

HRVATSKA NARODNA BANKA

B I L T E N

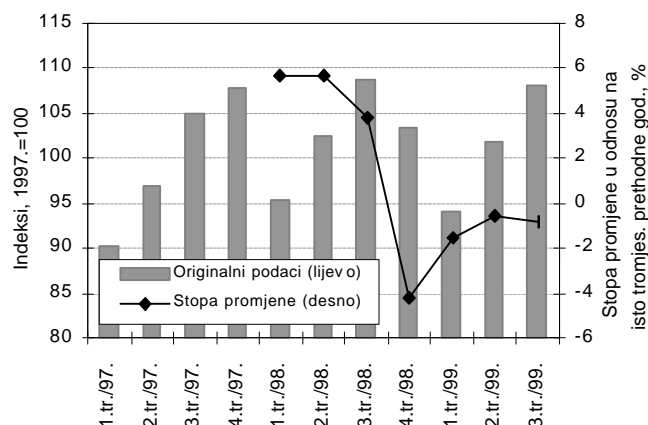
BROJ 45 - SIJEČANJ 2000

REALNI SEKTOR GOSPODARSTVA

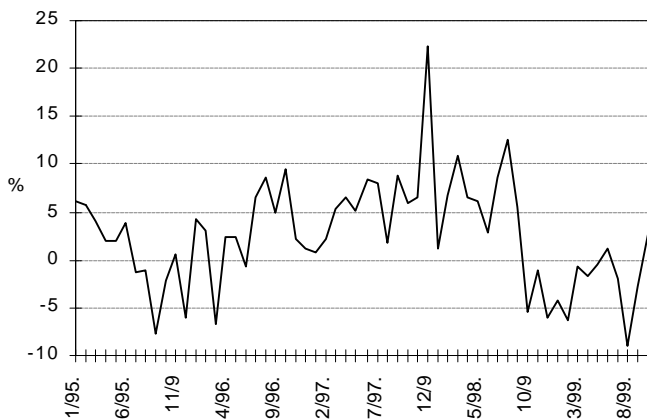
Realni pad bruto domaćeg proizvoda u trećem je tromjesečju 1999. u odnosu na isto tromjesečje 1998. godine iznosio 0,8%. To je četvrto tromjesečje uzastopce u kojem je ostvaren pad bruto domaćeg proizvoda. Smanjenje od 0,8% nešto je manje od smanjenja zabilježenog u prvom tromjesečju 1999. te malo veće od smanjenja ostvarenog u drugom tromjesečju. Takvo kretanje po tromjesečjima rezultiralo je smanjenjem bruto domaćeg proizvoda od 1,0% u razdoblju siječanj - rujanj u odnosu na isto razdoblje prethodne godine. S obzirom na ostvarenu bruto dodanu vrijednost po područjima djelatnosti, veoma visoke negativne stope promjene u prva tri tromjesečja 1999. zabilježene su u građevinarstvu, trgovini, hotelima i restoranima te u prijevozu, skladištenju i vezama. U financijskom posredovanju i javnoj upravi ostvaren je rast u prva tri tromjesečja 1999., dok su u poljoprivredi i industriji neke stope povećane, a neke su smanjene. Tijekom trećeg tromjesečja 1999. pokazatelji o fizičkom obujmu djelatnosti koje generiraju bruto domaći proizvod ukazivali su na dublji pad pojedinih djelatnosti nego što se vidjelo iz podataka o padu bruto dodane vrijednosti tih djelatnosti. Naime, konačni pokazatelji za obračun bruto domaćeg proizvoda po proizvodnom načelu uključuju i druge pokazatelje, među kojima najčešće realnu bruto vrijednost proizvodnje, koja se dobiva na temelju posebnog istraživanja.

Promatra li se bruto domaći proizvod prema kategorijama potrošnje, u trećem je tromjesečju 1999. ostvaren pad osobne potrošnje od 5,7% (a s obzirom na udio u BDP-u, ta je stopa imala

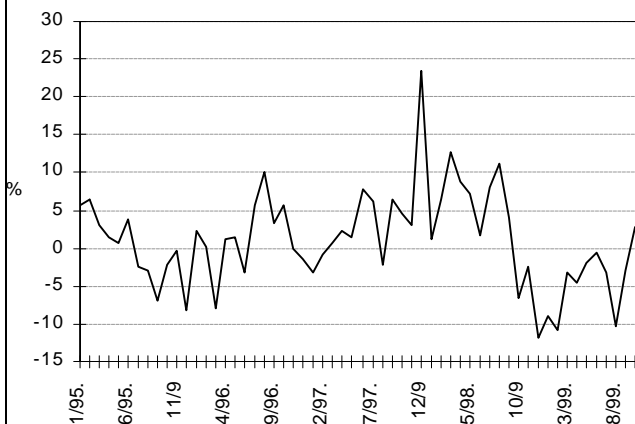
TROMJESEČNI BRUTO DOMAĆI PROIZVOD,
stalne cijene



FIZIČKI OBUJAM INDUSTRIJSKE PROIZVODNJE ,
stopa promjene u odnosu na isti mjesec prethodne godine



PRERAĐIVAČKA INDUSTRIJA,
stopa promjene u odnosu na isti mjesec prethodne godine



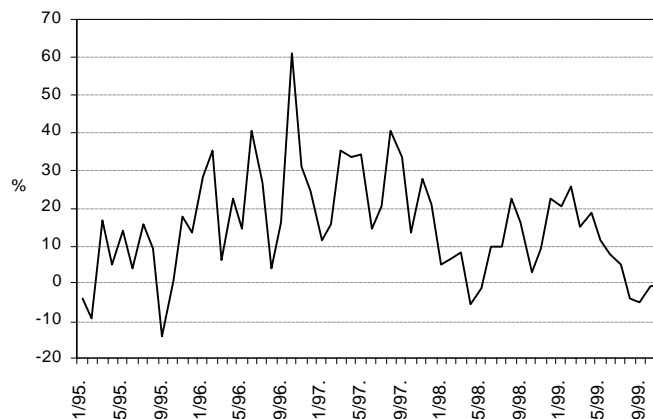
najveći negativni utjecaj na ukupnu promjenu BDP-a), zatim pad investicija u fiksnu imovinu od 9,0%, kao i pad uvoza roba i usluga od 3,9%, dok je izvoz roba i usluga porastao 4,3%, a potrošnja države 0,2%.

U listopadu i studenome 1999. industrijska je proizvodnja prema fizičkom obujmu bila veća nego u istim mjesecima prethodne godine, a rast je u oba mjeseca ostvaren i u prerađivačkoj industriji. U trećem je tromjesečju 1999. realna bruto dodana vrijednost u industriji porasla 0,6%, dok je pad fizičkog obujma u tom razdoblju iznosio 4,6% u odnosu na isto tromjesečje prethodne godine. Podaci o kretanju bruto dodane vrijednosti u prva tri tromjesečja 1999. i stope rasta fizičkog obujma u posljednja dva mjeseca, oslonac su zaključku o pozitivnom trendu proizvodnje. Ne treba zaboraviti ni to da se sadašnja niska razina proizvodnje uspoređuje s onom zabilježenom potkraj 1998. godine.

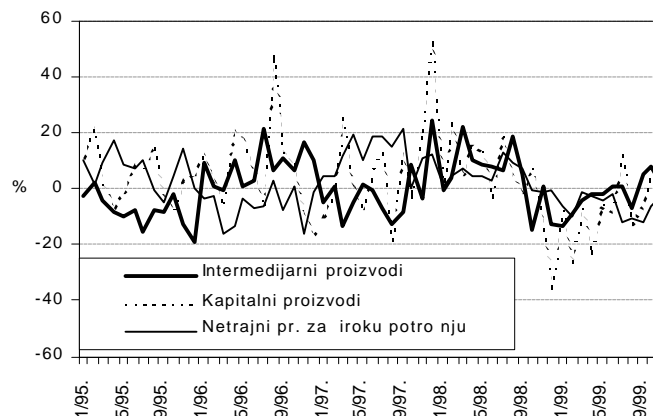
U prvih jedanaest mjeseci 1999. proizvodnja je smanjena 2,0% u odnosu na isto razdoblje prethodne godine. Grafikon koji predočava proizvodnju prema glavnim industrijskim grupacijama, pokazuje sve bolje rezultate u grupaciji intermedijarnih proizvoda. Zalihe gotovih proizvoda rastle su četiri posljednja tromjesečja u odnosu na ista razdoblja, odražavajući smanjenje domaće i inozemne potražnje, dok su po jačini rasta korelirale s kretanjem bruto domaćeg proizvoda. U prvih deset mjeseci 1999. njihov je rast iznosio 8,5% u odnosu na isto razdoblje 1998. godine.

Realni promet u trgovini na malo smanjivao se uzastopce svaki mjesec u drugoj polovici 1998. godine,

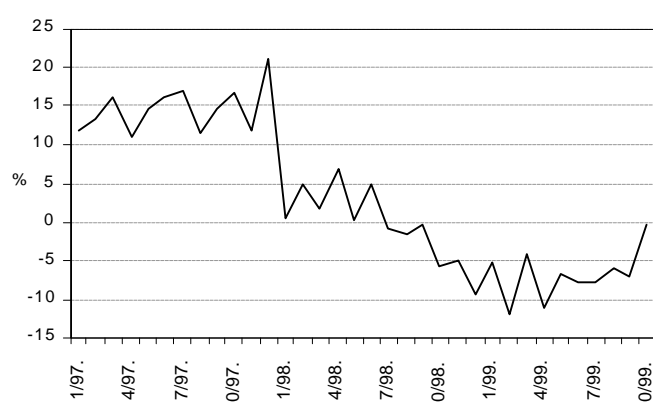
OPSKRBA ELEKTRIČNOM ENERGIJOM, PLINOM I VODOM,
stopa promjene u odnosu na isti mjesec prethodne godine



INDUSTRIJSKA PROIZVODNJA PREMA GLAVNIM
INDUSTRIJSKIM GRUPACIJAMA,
stopa promjene u odnosu na isti mjesec prethodne godine



REALNI PROMET U TRGOVINI NA MALO,
stopa promjene u odnosu na isti mjesec prethodne godine

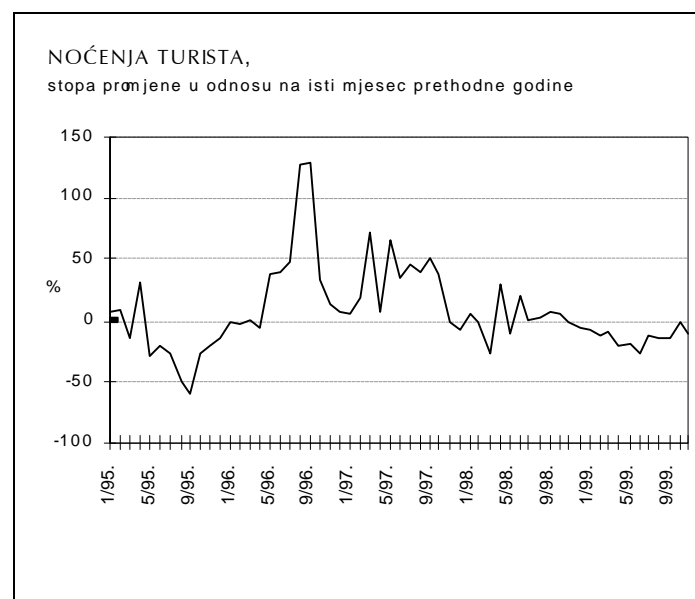
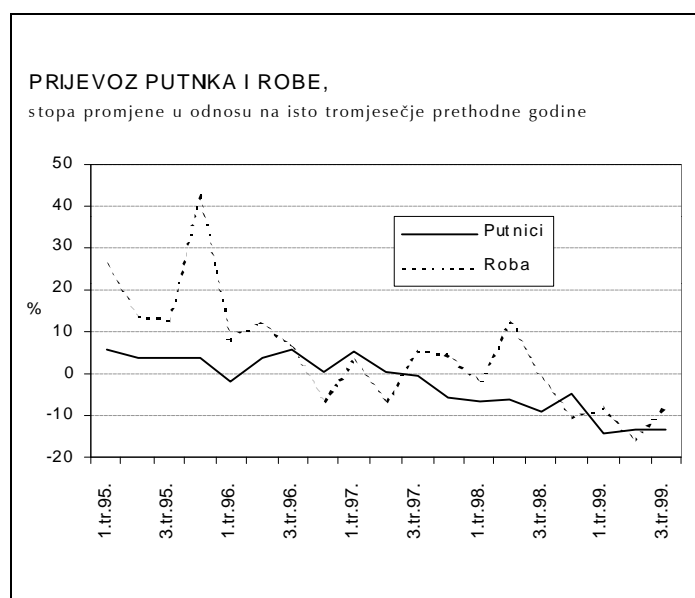
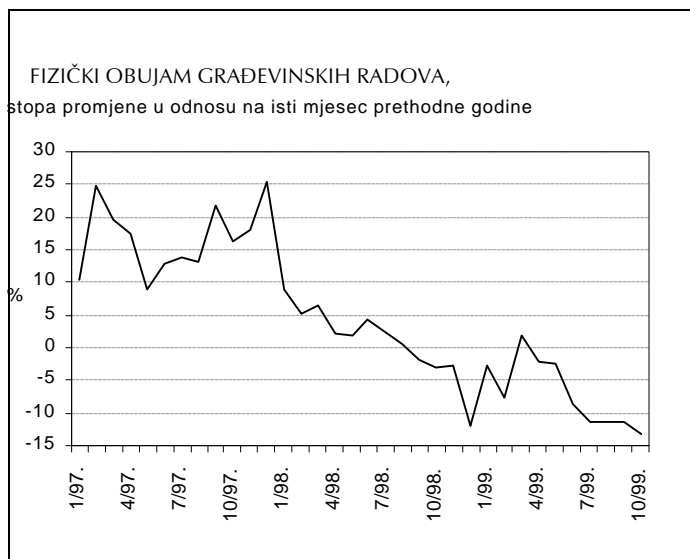


s tim da je u listopadu njegov pad usporen i približio se nultoj stopi. U prvih deset mjeseci 1999. promet je realno bio manji 7,0%. Realna je bruto dodana vrijednost ukupne trgovine u svakom od prvih tri tromjesečja 1999. bila manja za oko 7%, dok fizički pokazatelji govore o još dubljem padu.

Fizički obujam građevinskih radova smanjen je u prvih deset mjeseci 1999. 7,2% u odnosu na isto razdoblje 1998. godine. U trećem je tromjesečju bruto dodana vrijednost u građevinarstvu pala 9,1%, a fizički obujam proizvodnje 11,3%.

Bruto dodana vrijednost djelatnosti prijevoza putnika i robe zabilježila je manje stope pada nego pokazatelji broja prevezenih putnika i količine prevezene robe. U toj je djelatnosti u trećem tromjesečju 1999. bruto dodana vrijednost smanjena za samo 1,5%, dok je broj prevezenih putnika manji 13,1%, a robe 8,7% u odnosu na treće tromjesečje prethodne godine. To se područje u tromjesečnom obračunu BDP-a prati i s pomoću bruto vrijednosti proizvodnje, broja zaposlenih i drugih fizičkih pokazatelja.

U prvih jedanaest mjeseci 1999. broj noćenja turista smanjen je 15,3%. Kako su strani turisti sudjelovali u ukupnom broju ostvarenih noćenja s 80,7%, to su oni, sa smanjenjem od 18,0%, odredili jačinu smanjenja ukupnog broja noćenja. S obzirom na vrstu smještajnog objekta, manji broj noćenja ostvaren je u hotelima (16%), zatim u kampovima (12%), privatnom smještaju (23%) te u turističkim naseljima (14%). Bruto dodana vrijednost pokazuje manje stope pada jer uključuje i pokazatelj prometa u ugostiteljstvu i broj zaposlenih u obrtu.

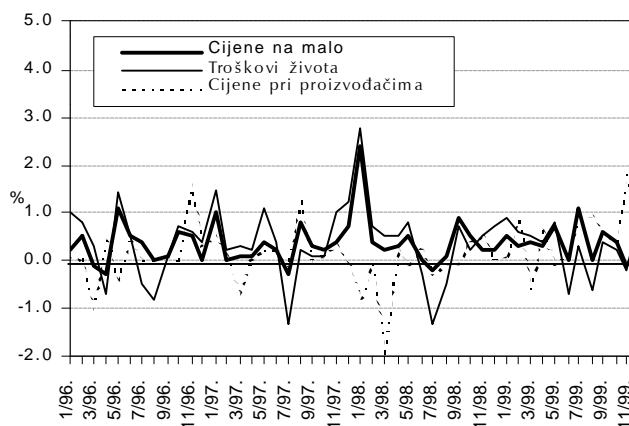


CIJENE

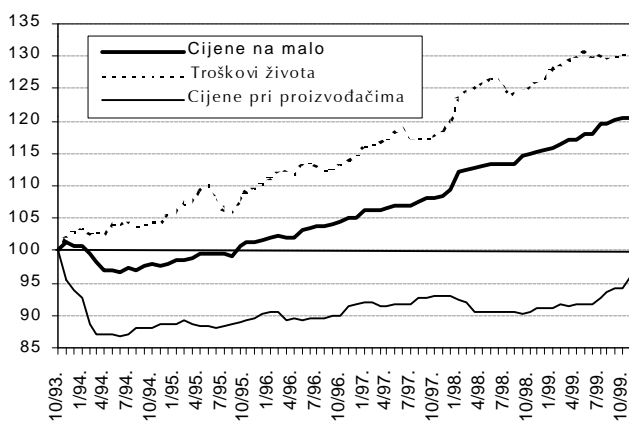
Podaci Državnog zavoda za statistiku o agregatnom kretanju cijena tijekom 1999. godine - prema kojima su cijene na malo porasle 4,4% (cijene robe 4,6%, a usluga 3,9%), troškovi života 3,6%, a cijene industrijskih proizvoda 5,9% - ukazuju na uspješno održavanje kontinuiteta niske stope inflacije u Hrvatskoj. U uvjetima smanjenja agregatne potražnje, inflatorni pritisci zbog deprecijacije kune, poskupljenja naftnih derivata i telekomunikacijskih usluga nisu značajnije ugrozili stabilnost cijena, premda su prve naznake utjecaja tečaja na cijene očite. Naime, tijekom 1999. godine prekinut je kontinuirani rast relativnih cijena usluga (međunarodno neutrživih dobara), koji je trajao od početka 1994. godine. Iako su realne plaće zaposlenih - koje su najveći trošak u pružanju usluga - rasle, u uvjetima smanjene potražnje nije bilo prostora za znatnije povećanje cijena usluga, tako da su one u 1999. godini porasle 3,9% (u usporedbi s rastom od 9,2% u 1998., odnosno od 8,2% u 1997.).

U prosincu su cijene na malo porasle 0,3% (cijene robe 0,5%, a cijene usluga su ostale nepromijenjene), što je niže od ovogodišnjega prosječnog mjesečnog rasta cijena na malo od 0,4%. Sezonski uobičajeni, iznadprosječni rast cijena od 9,3% bilježe poljoprivredni proizvodi. S druge strane, industrijski su prehrambeni proizvodi pojeftinili 0,3%. Upravo zbog znatnog poskupljenja poljoprivrednih proizvoda u prosincu je zabilježen iznadprosječni mjesečni rast troškova života od 1% (u usporedbi s prosječnim mjesečnim rastom od 0,3% u 1999.). Cijene industrijskih proizvoda pri proizvođačima u prosincu su porasle 0,3%, što je manje od prosjeka, koji je za 1999. iznosio 0,5% mjesečno.

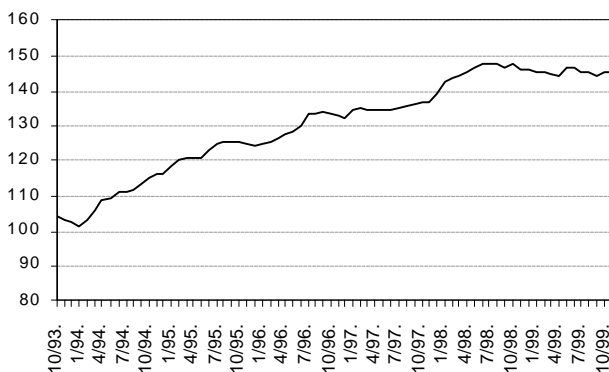
CIJENE NA MALO, CIJENE PRI PROIZVOĐAČIMA I TROŠKOVI ŽIVOTA, mjesečne promjene



INDEKSI CIJENA NA MALO, CIJENA PRI PROIZVOĐAČIMA I TROŠKOVA ŽIVOTA, listopad 1993.=100



INDEKS RELATIVNE CIJENE MEĐUNARODNO NEUŽIVIH DOBARA, omjer cijena usluga i cijena robe (iz indeksa cijena na malo) 1992.=100



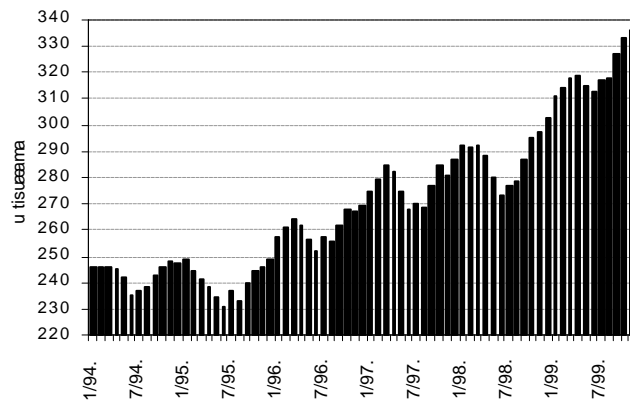
ZAPOSLENOST I PLAĆE

U studenome 1999. godine u popis nezaposlenih uvrštene su 21.372 osobe, što je 10,8% više nego u studenome 1998., ali je istodobno i zapošljavanje iz registra bilo 34,5% veće. Rezultat tih kretanja je rast registrirane nezaposlenosti za 2.446 (0,73%) osoba, tako da je krajem mjeseca nezaposlena bila ukupno 335.881 osoba, što je 38.407 osoba (12,9%) više nego u istom mjesecu lani. Krajem studenoga bilo je 14.416 zaposlenih osoba manje nego krajem prethodnog mjeseca, što znači da su ukupno 1.314.283 osobe bile zaposlene.

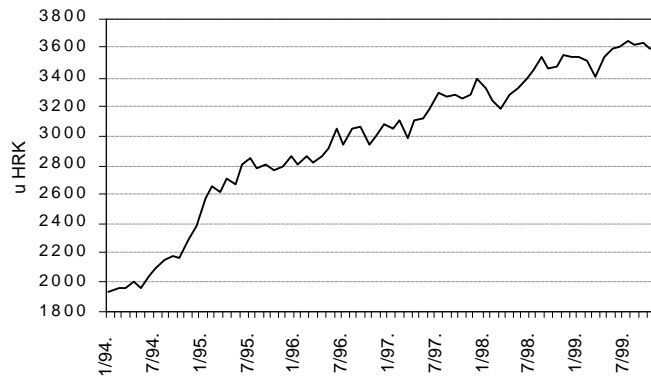
U prvih jedanaest mjeseci 1999. godine bilo je ukupno 47.895 zaposlenih osoba (3,4%) manje nego u prvih jedanaest mjeseci 1998. godine. Promatrajući strukturu zaposlenosti, može se uočiti da se relativno najviše smanjio broj individualnih poljoprivrednika (11,3%) te broj zaposlenih u pravnim osobama (1,4%), dok je zaposlenih u obrtu i slobodnim djelatnostima bilo u prosjeku više (1,5%), iako je za taj rast najzaslužnija visoka razina zaposlenosti u tim djelatnostima u ljetnim mjesecima. Potkraj studenoga 1999. stopa nezaposlenosti iznosila je 20,4%.

Zbog pada indeksa troškova života u studenome, prosječna je neto plaća - unatoč nominalnoj stagnaciji - realno porasla 0,2%. Prosječna je neto plaća u prvih jedanaest mjeseci 1999. godine bila 14,2% nominalno i 10,2% realno viša nego u istom razdoblju lani. Prosječna je bruto plaća od siječnja do studenoga 1999. porasla nešto manje, njezin je nominalni rast iznosio 9,7%, dok je realno porasla 5,9%.

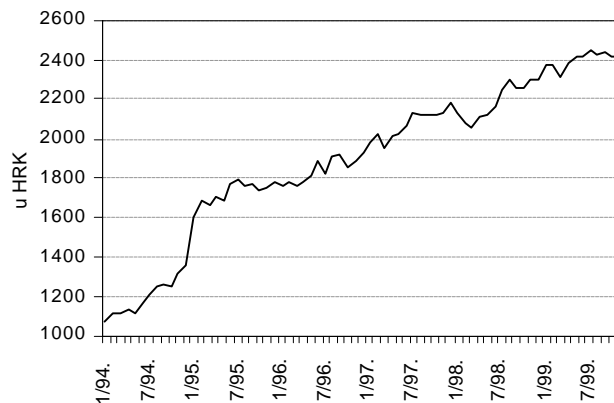
NEZAPOSLENI



PROSJEČNA REALNA BRUTO PLAĆA , u cijenama iz siječnja 1994.



PROSJEČNA REALNA NETO PLAĆA , u cijenama iz siječnja 1994.



MONETARNA KRETANJA

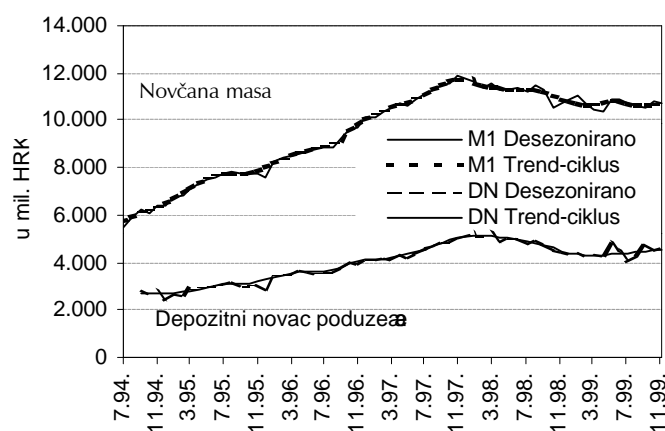
Monetarna kretanja u studenome 1999. obilježilo je smanjivanje novčane mase i ukupnih likvidnih sredstava, smanjivanje neto inozemne aktive uz rast potraživanja od središnje države i stagnaciju plasmana.

Novčana je masa smanjena u odnosu na listopad za 0,7 mlrd. kuna (5%), što je ostvareno otprilike podjednakim smanjenjem gotovog (0,37 mlrd. kuna ili 6,4%) i depozitnog novca (0,32 mlrd. kuna ili 4%). Lagani rast deviznih depozita nije bio dostatan da kompenzira smanjenje novčane mase, pa su ukupna likvidna sredstva smanjena za 0,37 mlrd. kuna i u studenome su iznosila 55,4 mlrd. kuna.

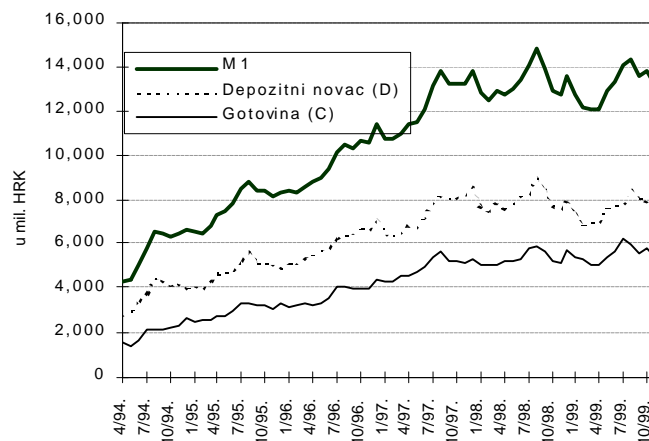
Sezonski novčana masa u studenome gotovo uvijek veoma snažno tendira smanjenju. Čak i tijekom godina dvoznamenkastoga rasta novčane mase, studeni je bio uvijek mjesec njezina smanjenja ili barem stagnacije. Stoga, kada se isključi sezonska komponenta, bitno se ublažava negativno kretanje novčane mase u studenome, štoviše, pad trendne vrijednosti se zaustavlja. Ipak, trendne vrijednosti novčane mase, a posebno depozitnog novca poduzeća, duže su vrijeme imale silaznu putanju i sadašnji zaokret trenda na niskoj apsolutnoj razini oba agregata nije razlog za optimizam. Nagovještaji oporavka depozitnog novca i novčane mase, uočljivi proteklih mjeseci, bile su jednokratnim impulsom inducirane iznimke (privatizacija HT-a), a ne naznake suštinskog oporavka gospodarske aktivnosti i likvidnosti poduzeća.

Kvazinovac je u studenome porastao za 0,3 mlrd. kuna (0,8%), što je u potpunosti realizirano rastom deviznih depozita, koji krajem studenoga iznose 36,5 mlrd. kuna. Takav je rast identičan rastu deviznih depozita u proteklih nekoliko mjeseci.

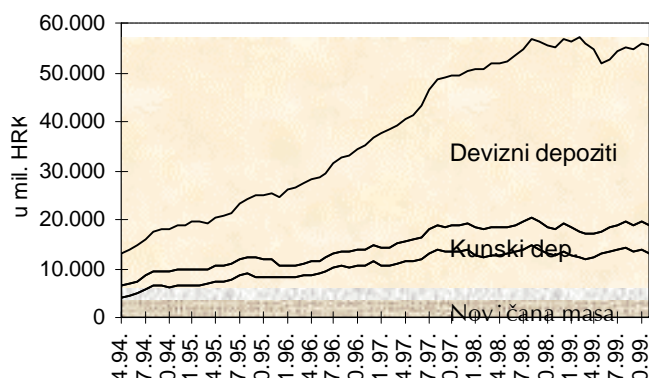
NOVČANA MASA (M1) I DEPOZITNI NOVAC PODUZEĆA (DN), desezonirane i trend-ciklus vrijednosti



NOVČANA MASA



MONETARNI AGREGAT M4



Napomena: Smanjenje deviznih depozita s 37,4 mlrd u travnju na 34 mlrd u svibnju rezultat je isključivanja banaka u stečaju iz monetarne statistike

Plasmani su u studenome porasli za 0,15 mlrd. kuna i krajem studenoga su iznosili 58,5 mlrd. kuna. Taj se rast odnosi i na stanovništvo i na poduzeća, tako da su krediti poduzećima porasli 0,1 mlrd. kuna, a stanovništvu 0,5 mlrd. kuna. Rast kredita stanovništvu i nadalje se ostvaruje pretežito na temelju rasta kratkoročnih kunskih kredita bez valutne klauzule, a njih 97% su zapravo dopuštena prekoračenja po tekućim računima građana. Plasmani banaka privatnom sektoru nastavljaju rasti vrlo skromnim stopama rasta, odražavajući tendenciju stagnacije gospodarstva.

Središnja država je u listopadu podmirila neke obveze prema poslovnim bankama, smanjivši svoj (neto) dug za više od 1 mlrd. kuna, pretežito priljevom sredstava od privatizacije Hrvatskih

telekomunikacija. U studenome su međutim ponovno porasla neto potraživanja od središnje države, i to za 0,35 mlrd. kuna, pa su ona krajem studenoga iznosila 10,5 mlrd. kuna. Taj je rast pretežito rezultat izdavanja obveznica za sanaciju Croatia banke u iznosu od 0,5 mlrd. kuna.

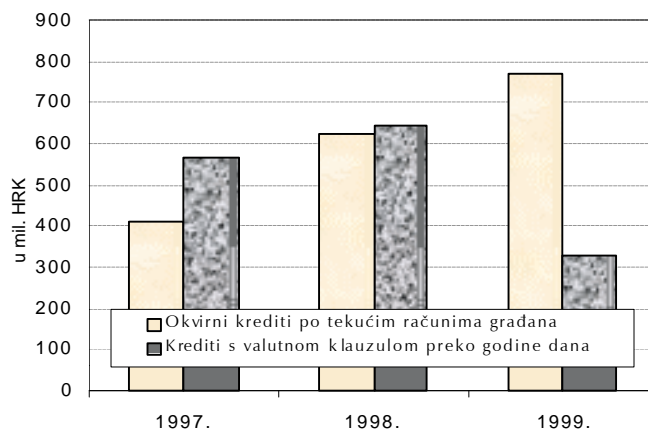
Neto inozemna aktiva poslovnih banaka porasla je u studenome za 0,26 mlrd. kuna. Međutim, kako je središnja banka tijekom studenoga intervenirala i prodala 114,8 mil. USD neto, neto inozemna aktiva bankovnog sustava smanjena je za 0,4 mlrd. kuna i iznosila je krajem studenoga 15,6 mlrd. kuna.

Tako studeni 1999. godine obilježava smanjenje sve tri veličine monetarnog pregleda - neto domaće aktive¹, neto inozemne aktive i ukupnih likvidnih sredstava. Takva kretanja potencirana su sezonskim utjecajem, ali ukazuju i na izostanak oporavka gospodarstva krajem 1999.

U prosincu je i devizna i kunska aktivnost središnje banke bila značajna. Središnja je država imala priljev japanskih jena od plasmana samurajskih obveznica u iznosu od 24,5 mlrd. JPN. Taj vrlo dobro tempiran priljev, država je

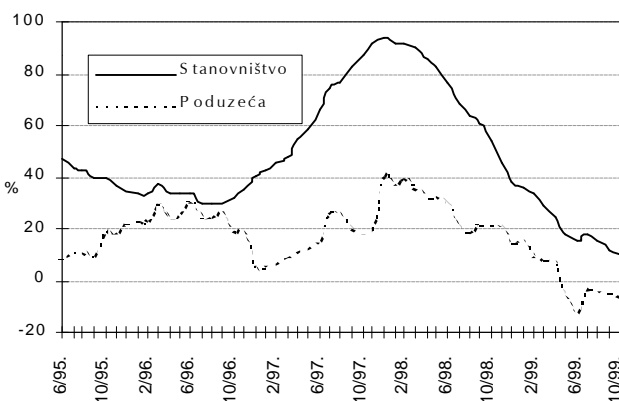
KREDITI STANOVNIŠTVU

godišnji prosjek novoodobrenih kredita u mjesecu



KREDITI STANOVNIŠTVU I PODUZEĆIMA,

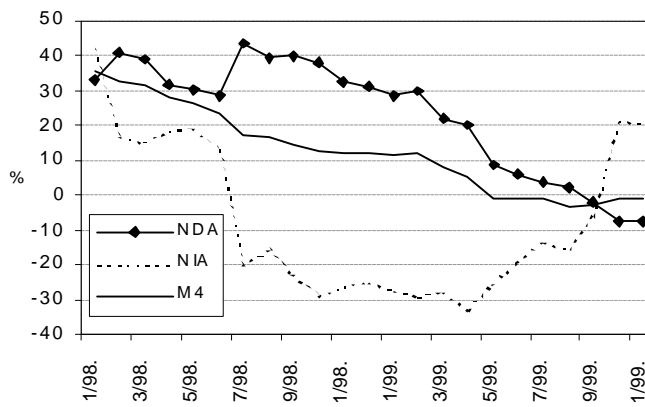
stopa promjene u odnosu na isti mjesec prethodne godine



Napomena: Smanjenje plasmana svibnju 1999. rezultat je isključivanja banaka u stečaju iz monetarne statistike

NETO DOMAĆA AKTIVA, NETO INOZEMNA AKTIVA I M4,

stopa promjene u odnosu na isti mjesec prethodne godine



¹ Ostala aktiva (neto) bankovnog sustava smanjena je u studenome u odnosu na listopad za 0,53 mlrd. kuna, najvećim dijelom kao efekt sanacije Croatia banke (Odluka Vlade RH od 23.9.1999.) kojoj je pokriven gubitak od 0,3 mlrd. kuna i provedena dokapitalizacija u vrijednosti od 0,2 mlrd. kuna..

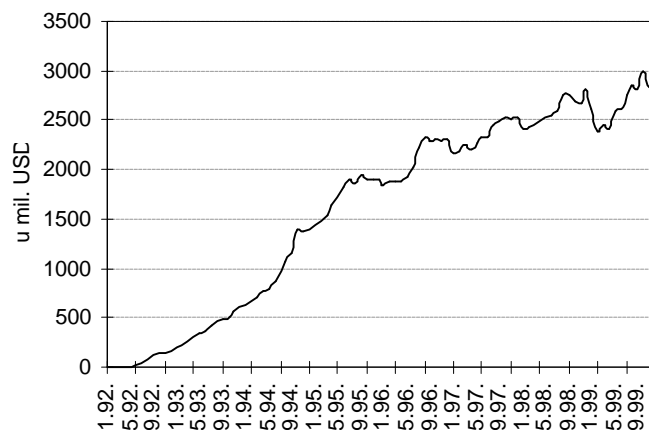
odmah prodala središnjoj banci, što u dolarskoj protuvrijednosti iznosi oko 300 mil. USD. Država je kunski iznos djelomično iskoristila 14. prosinca za otplatu kredita središnjoj banci, smanjivši zaduženje za 1 mlrd. kuna, a djelomično za ostale proračunske potrebe. Do kraja godine, država je vratila preostalih 0,28 mlrd. kuna kredita.

Dodatna se likvidnost, koju je država kreirala u sustavu, osjetila i na tržištu novca. Točno dva dana nakon prodaje deviza središnjoj banci, 16. i 17. prosinca ponuda na tržištu novca značajno je premašivala potražnju, a kamatne su stope bilježile pad. To je potaknulo središnju banku da dodatnom aukcijom blagajničkih zapisa povuče prekomjernu likvidnost, ali bez značajnijeg odziva. Nakon dva dana, situacija na tržištu novca vratila se u normalu, kao i stanje na žiroračunima banaka.

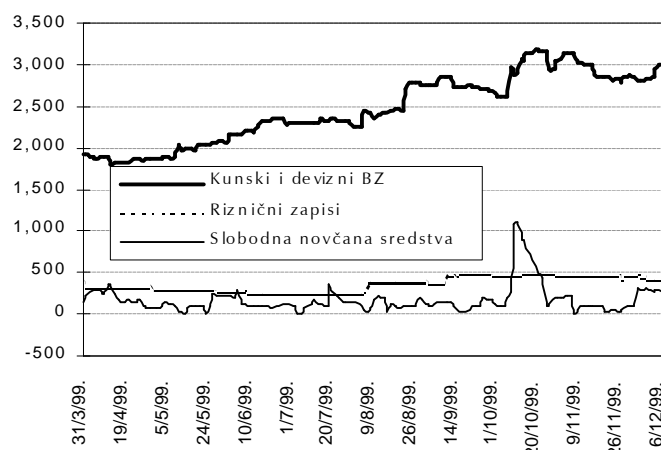
Kao i priljev od privatizacije HT-a u listopadu, i ovaj se priljev vrlo brzo apsorbirao zbog povlačenja gotovine iz banaka, te nakon dva-tri dana učinak više nije bio vidljiv. Tako je na žiroračunima banaka 15. prosinca bilo čak 0,7 mlrd. kuna, znatno više nego prosječnih 0,4 mlrd. tijekom prosinca, no banke su višak likvidnosti promptno plasirale. Već dan poslije stanje na žiroračunima vratilo se na prosječno, a takvo je ostalo do kraja mjeseca.

Osim kupnje deviza od države, središnja je banka prodala 124 mil. USD poslovnim bankama, pomažući im da prebrode sezonski pojačanu potražnju stanovništva i gospodarstva za novcem. Usprkos tome što je od sredine prosinca korištenje lombardnim kreditom postalo povoljnije, banke su se, u prosjeku, i lombardnim i kreditom za likvidnost u prosincu nešto manje koristile nego tijekom studenoga. Iako je središnja banka bila spremna zadovoljiti povećanu potražnju za gotovinom (uobičajeni sezonski rast krajem godine, tri neradna dana, strah od Y2K), dodatna je potražnja izostala. Stanovništvo je vrlo mirno reagiralo na moguće probleme vezane uz Y2K, a i poslovne su banke bile dobro pripremljene. Sve u svemu, prelazak u 2000. godinu bio je vrlo miran.

MEĐUNARODNE PRIČUVE HNB-A

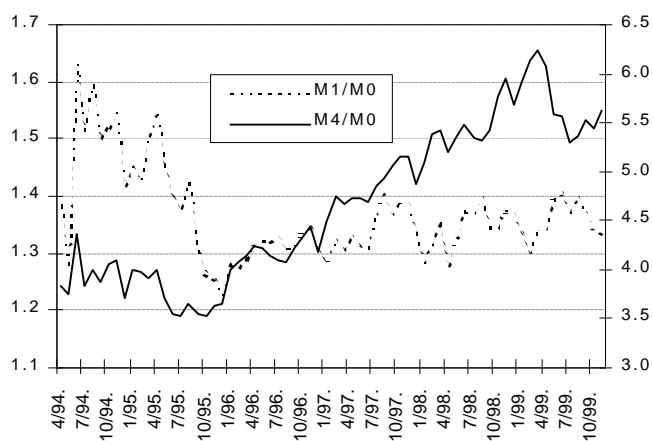


BLAGAJNIČKI ZAPISI HNB, SLOBODNA NOVČANA SREDSTVA NA ŽIRORAČUNIMA BANAKA I RIZIČNI ZAPISI MINISTARSTVA FINANCIJA KOD BANAKA



MONETARNI MULTIPLIKATORI

$m1 = M1/M0$ (lijevo) i $m4 = M4/M0$ (desno)



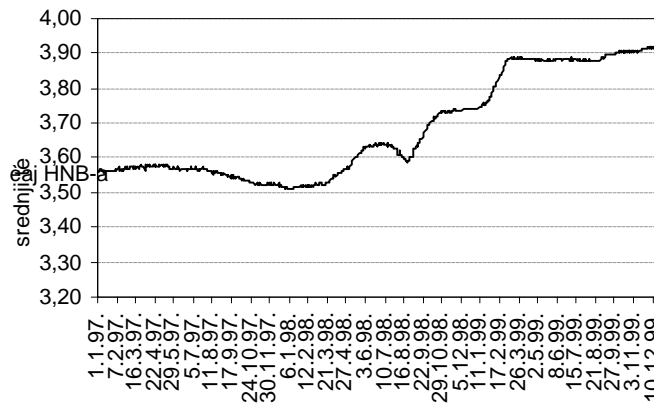
TEČAJ

Srednji je tečaj njemačke marke tijekom prosinca oslabio ukupno 0,3%, a kretao se između minimalne vrijednosti od 3,9151 kuna zabilježene početkom mjeseca i maksimalnih 3,9287 kuna na kraju prosinca. Pritisak pojačane potražnje za devizama na deprecijaciju tečaja ublažen je intervencijama središnje banke. Na četiri aukcije održane u prosincu prodano je ukupno 103,8 mil. EUR i 18,5 mil. USD, dok otkupa deviza nije bilo. Američki je dolar tijekom prosinca ojačao 1%, tako da je ostvarena znatno blaža deprecijacija nominalnoga efektivnog tečaja kune od 0,6%, u usporedbi s 1,5-postotnom deprecijacijom u studenome kada je dolar u odnosu na kunu ojačao 3,5%.

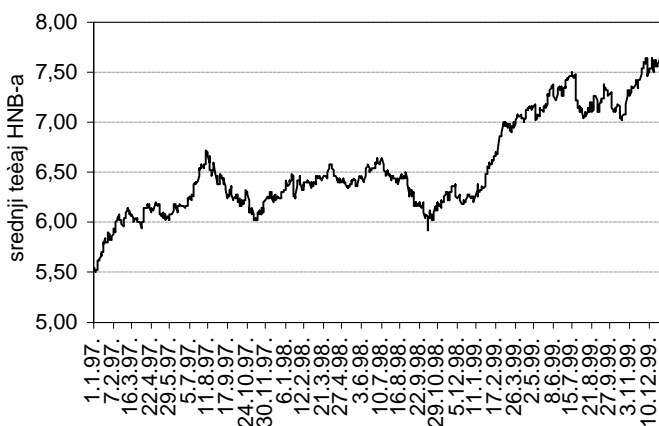
Tijekom 1999. godine očuvana je zadovoljavajuća stabilnost tečaja kune, koja je ukupno oslabila u odnosu na njemačku marku 5%, dok je 1998. deprecirala ukupno 6,4%. Međutim, ostvarena je značajna deprecijacija nominalnoga efektivnog tečaja kune od 11,2% u usporedbi s 3,6-postotnim slabljenjem u 1998. godini. Na takva kretanja presudan je utjecaj imala čak 22,4-postotna ukupna ovogodišnja aprecijacija tečaja američkog dolara u odnosu na kunu.

U studenome je ostvarena znatna deprecijacija realnoga efektivnog tečaja kune deflacioniranog cijenama na malo (koje su u tom mjesecu pale za 0,1% u odnosu na listopad) u iznosu od 1,6%. S druge je strane u studenome zabilježen iznadprosječni mjesečni rast cijena industrijskih proizvoda, pa je realni efektivni tečaj deflacioniran cijenama pri proizvođačima aprecirao 0,3%. Ukupno gledajući, realni je efektivni tečaj u prvih jedanaest mjeseci oslabio 6,11% (deflacioniran cijenama na malo), odnosno 5,13% (deflacioniran cijenama industrijskih proizvoda pri proizvođačima).

NOMINALNI DNEVNI TEČAJ KUNE PREMA NJEMAČKOJ MARK



NOMINALNI DNEVNI TEČAJ KUNE PREMA AMERIČKOM DOLARU



INDEKS DNEVNOGA NOMINALNOG EFEKTIVNOG TEČAJA*, 1995.=100



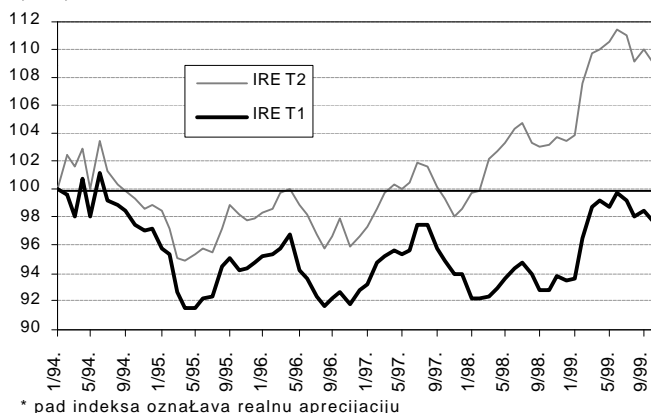
*pad indeksa označava aprecijaciju

PLATNA BILANCA

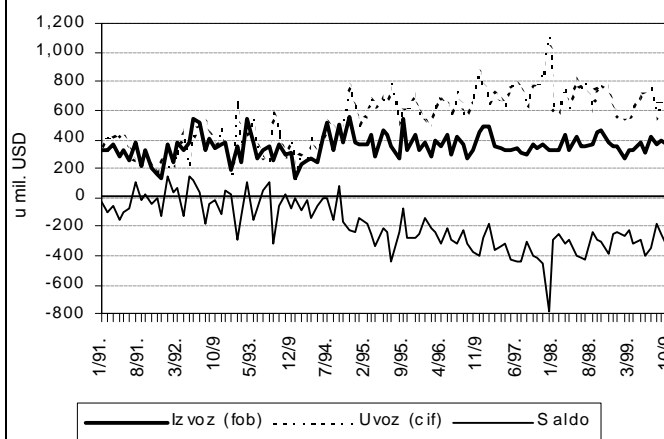
U prvih devet mjeseci 1999. godine došlo je do smanjenja deficita tekućeg računa platne bilance za 33,0% u usporedbi s istim razdobljem prošle godine (603,8 mil. USD od siječnja do rujna 1999. u odnosu na 901,1 mil. USD od siječnja do rujna 1998.). Do smanjenja deficita tekućeg računa došlo je zbog pada obujma robne razmjene u prva tri tromjesečja 1999. godine: robni je izvoz (fob) iznosio 3.225,8 mil. USD (pad od 5,0% u odnosu na 1998.), dok je robni uvoz (fob) zabilježio smanjenje od 14,5% u odnosu na 1998. (5.563,3 mil. USD manje). Suficit salda računa usluga u razdoblju siječanj-rujan 1999. smanjen je 14,5% u odnosu na isto razdoblje 1998. godine, ponajprije zbog pada prihoda od turizma za 8,9% (u 1999. su ti prihodi iznosili 2.150,9 mil. USD, dok su u 1998. iznosili 2.361,8 mil. USD). Istodobno je došlo i do pogoršanja salda transportnih usluga za 53,7% u odnosu na prošlu godinu (pad s 169,7 mil. USD u 1998. na 80,3 mil. USD u 1999. godini). U istom je razdoblju 1999. došlo do povećanja negativnog salda računa dohotka za 31,3% u odnosu na 1998. Neto tekući transferi bilježe u prvih devet mjeseci 1999. smanjenje od 29,8% zbog snažnog rasta državnih rashoda u visini od 120,8 mil. USD (rast od 111,2% u usporedbi s istim razdobljem u 1998.) te smanjenja prihoda ostalih sektora za 14,5%.

Na financijskom računu tijekom prvih devet mjeseci 1999., isključujući međunarodne pričuve HNB-a, zabilježeno je 1223,1 mil. USD, što je povećanje od 136,3% u odnosu na isto razdoblje 1998. godine.

INDEKS* REALNOGA EFEKTIVNOG TEČAJA UZ CIJENE NA MALO (IRET1) I CIJENE PRI PROIZVOĐAČIMA (IRET2), siječanj 1994.=100



ROBNI IZVOZ (fob), UVOZ (cif) I SALDO ROBNE RAZMJENE, tekuće cijene



PLATNA BILANCA (preliminarni podaci), u mil. USD

	I-IX.99.	I-IX.98.	indeksi I-IX.99./ I-IX.98.
Tekuće transakcije	-603,8	-901,1	67,01
Kapitalne i financijske transakcije (bez pričuva)	1240,1	533,0	232,7
Međunarodne pričuve HNB	-155,8	-106,6	-146,1
Neto greške i propusti	-480,5	474,8	-

Izvor: HNB

ROBNI IZVOZ (fob) I UVOZ (cif), u mil. USD

	I-XI.1999.	I-XI.1998.	XI. 1999.	XI.1998.
Izvoz	3.857,2	4.191,0	338,9	377,7
Uvoz	7.064,7	7.779,8	736,8	764,7
Saldo	-3.207,4	-3.588,9	-398,0	-387,1

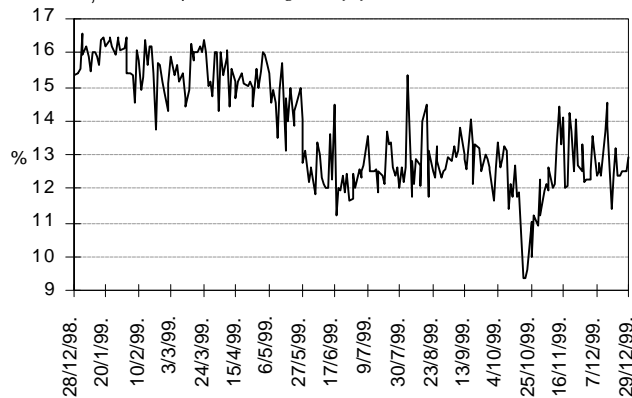
Izvor: DZSRH

TRŽIŠTE NOVCA I KAMATNE STOPE

Kamatna je stopa na Tržištu novca Zagreb tijekom prosinca prilično oscilirala. Naime, dnevni se prosjek kretao u rasponu većem od 3 postotna boda (između 11,4 i 14,6%). No, ukupni je mjesečni prosjek (za prvih 29 dana prosinca) iznosio 12,74% i bio je niži nego u studenome (12,79%). Potražnja je u prosjeku bila 50% veća od ponude, iako je sredinom mjeseca u jednom trenutku ponuda prilično nadmašila potražnju. Uzrok tomu bilo je podmirivanje dijela obveza države prema bankovnom sustavu, što je bitno podignulo razinu likvidnosti sustava. To je pomoglo smirivanju kamatne stope, koja je do tih dana imala tendenciju rasta. Još je nešto zanimljivo. Iako je i dalje uvjerljivo najveći dio pozajmica ostvaren uz mogućnost opoziva, čak je 7% pozajmica ostvareno na rok dulji od 16 dana s uobičajeno višim kamatnim stopama, što je i podignulo prosjek kamatne stope. Posljednjih dana prosinca očekuje se nešto življa aktivnost na Tržištu novca iz uobičajenih razloga (blagdanska potražnja za novcem), a najveća na prekonocnom tržištu (rast prometa veći od prosječnog).

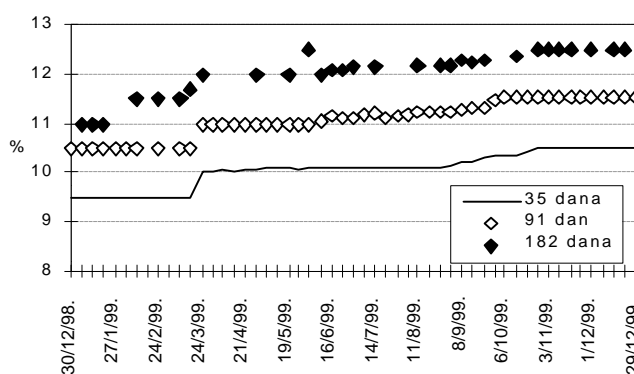
Na tržištu kratkoročnih vrijednosnica nema značajnijih promjena što se tiče kamatnih stopa. Kamatne su stope na blagajničke zapise HNB-a u kunama već dva mjeseca stabilne. S druge strane, kamatne su stope na blagajničke zapise u stranoj valuti relativno stabilne, osim kamatne stope na zapise nominirane u eurima, koje su pale s 3,32% s početka studenoga na 3,26% na kraju prosinca (isto vrijedi za zapise s rokom dospeljeća od 63 i 91 dan). Kamatne stope na zapise nominirane u američkim dolarima s rokom dospeljeća od 63 dana su na razini od 6%, odnosno na one s rokom od 91 dan 5,93%. Kamatna stopa na rizničke zapise Ministarstva financija, s jedinim rokom dospeljeća od 42 dana,

PROSJEČNA KAMATNA STOPA NA TRŽIŠTU NOVCA
ZAGREB, dnevni podaci, na godišnjoj razini

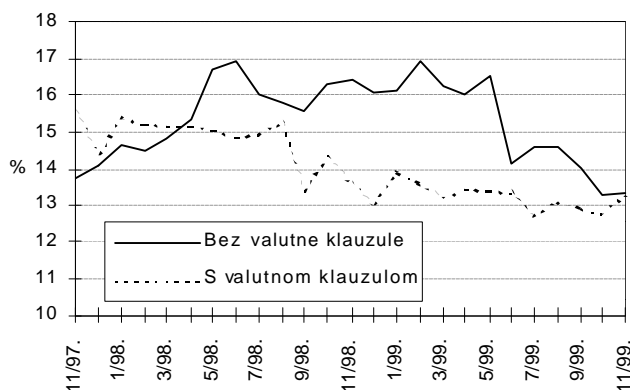


Izvor: TNZ

KAMATNE STOPE NA KUNSKE DRAGOVOLJNE
BLAGAJNIČKE ZAPISE, na dan aukcije



PROSJEČNE KAMATNE STOPE POSLOVNIH BANAKA
NA KUNSKE KREDITE, na godišnjoj razini



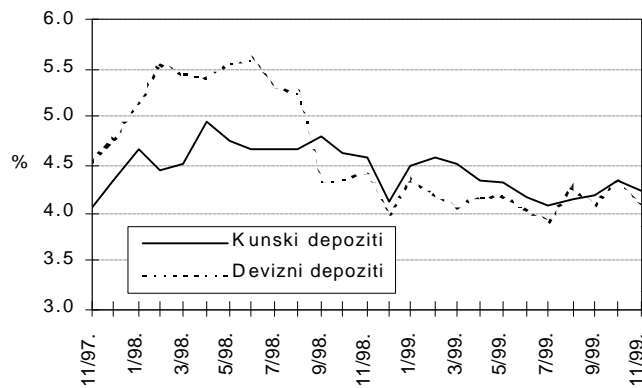
i dalje je na razini od 11%. Novina na tržištu su zapisi Ministarstva financija u eurima s rokom dospijeca od 364 dana uz fiksnu kamatnu stopu od 6,5%. Pravo upisa imaju samo stambene štedionice.

Kamatne stope poslovnih banaka nisu se u studenome značajnije mijenjale, barem ne njihova aktivna komponenta. U studenome je prosječna kamatna stopa na kunske kredite bila viša za 0,3 postotna boda nego u listopadu. Na takvo je kretanje najviše utjecao rast prosječne kamatne stope na kunske kredite s valutnom klauzulom, čiji je odobreni iznos bio najveći u posljednja četiri mjeseca. Isto tako, znatno je porasla prosječna kamatna stopa na dugoročne kredite (oko 1 postotni bod). S obzirom na veliku potražnju za kreditima u gospodarstvu, s jedne strane, i, nakon gorkih iskustava, vrlo opreznu politiku kreditiranja koja je sada prisutna u bankama, trenutačna stabilizacija kamatnih stopa ne čudi. Ipak, tijekom 1999. godine prosječna je kamatna stopa na kredite pala za dva postotna boda.

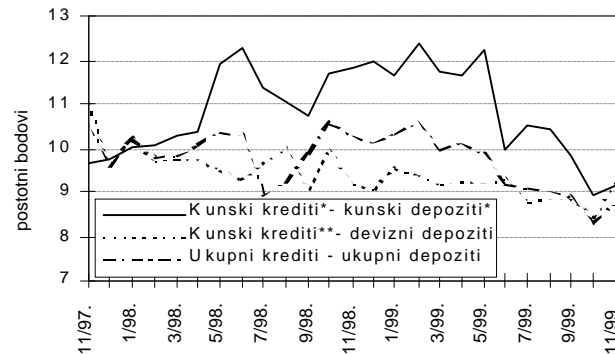
Kamatne stope za izračun kamate na depozite bile su nešto niže u studenome nego u listopadu, uglavnom zbog pada prosječnih kamatnih stopa na oročene depozite (i kunske i devizne). S obzirom na najave banaka, kamatne bi stope na oročene depozite mogle u prosincu samo padati, pa možemo očekivati stabilne ili nešto niže prosječne kamatne stope nego u studenome.

Kamatnu maržu za prosinac predočavamo novim grafom koji prikazuje razliku između marže koja uključuje i marže koja isključuje premiju valutnog rizika, odnosno, u trećem slučaju, marže koja sumira odnos novoodobrenih kredita i depozita. Vidimo da u studenome sve tri metode daju rezultat koji se približava razini od 9 postotnih bodova. Najveća je razlika postojala krajem 1998. i početkom 1999. u doba znatnog klizanja tečaja.

PROSJEČNE KAMATNE STOPE POSLOVNIH BANAKA NA DEPOZITE, na godišnjoj razini



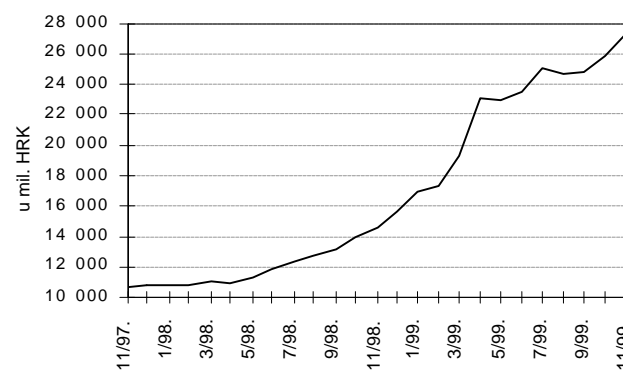
RAZLIKA IZMEĐU KAMATNIH STOPE NA KREDITE I DEPOZITE



* Bez valutne klauzule; ** S valutnom klauzulom

Napomena: razlika (spread) je izračunata kao razlika prosječnih kamatnih stopa na kredite i depozite

NEPODMIRENINALOZI ZA PLAĆANJE REGISTRIRANIKOD ZAP-a



Napomena: na računima pravnih i fizičkih osoba
Izvor: ZAP

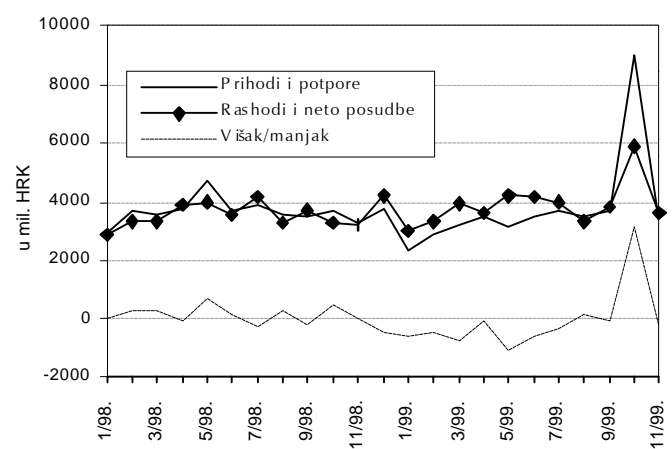
DRŽAVNI PRORAČUN

Nakon što je u listopadu zabilježen proračunski višak, u studenome su prikupljeni proračunski prihodi ponovno bili manji od rashoda. Ostvareni manjak iznosio je 193 mil. kuna, pa je tako agregatni manjak za prvih jedanaest mjeseci povećan na 956 mil. kuna. Na računu financiranja nije bilo značajnijih promjena. Financiranje iz stranih izvora, i to iz kategorije međunarodnih razvojnih institucija, povećalo se za 230 mil. kuna, a financiranje iz domaćih izvora smanjeno je za 40 mil. kuna.

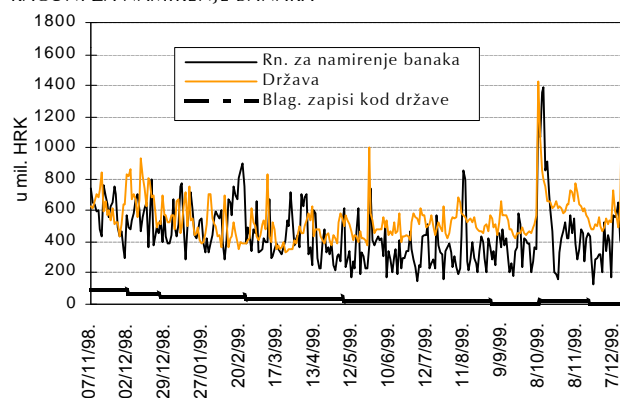
U studenome je prikupljeno 3.389 mil. kuna, što je 4,2% ili 138 mil. kuna više nego što je prikupljeno u istom mjesecu prethodne godine. Time se nastavila pozitivna tendencija započeta u rujnu kada su mjesečni prihodi proračuna prvi put u 1999. godini nadilazili mjesečne prihode iz istog razdoblja 1998. godine. Valja skrenuti pozornost na to da je u prvih jedanaest mjeseci 1999. godine prikupljeno u proračun 41,7 mlrd. kuna, te da je taj iznos manji za 6,2 mlrd. kuna od iznosa koji se planirao prikupiti u 1999. S obzirom da je do kraja kalendarske, pa tako i fiskalne, godine preostao još samo prosinac, te da se mjesečni prihodi kreću u rasponu od 3 do 4 mlrd. kuna, valja očekivati značajan podbačaj na prihodnoj strani proračuna.

Na rashodnoj strani nastavlja se dosadašnja politika štednje na svim razinama. U prvih jedanaest mjeseci 1999. utrošeno je ukupno 42,7 mlrd. kuna, što je 6,6 mlrd. kuna manje od iznosa koji se planirao utrošiti u 1999. godini. U tom smislu valja očekivati da će se planirani manjak ostvariti, uz nešto nižu razinu prihoda proračuna od planirane.

OSTVARENJE DRŽAVNOG PRORAČUNA



DEPOZITI SREDIŠNJE DRŽAVE KOD HNB-a I RAČUNI ZA NAMIRENJE BANAKA



FINANCIRANJE MANJKA SREDIŠNJE DRŽAVE u mil. HRK

	I.-XI. 1999.	1999. (projekcija)
UKUPNO FINANCIRANJE	956	1 425
DOMAĆE FINANCIRANJE	-1233	-2 396
Od ostale opće države	-72	0
Od monetarnih vlasti	675	0
Od poslovnih banaka	-1688	-2 023
Ostalo domaće financiranje	-147	- 373
STRANO FINANCIRANJE	2189	3 821
Od međ. razvojnih institucija	343	1388
Od stranih država ili vlada	-208	-212
Ostale vanjske posudbe	2054	2 645

Tablica A1: MONETARNI I KREDITNI AGREGATI

Na kraju razdoblja, u milijunima kuna i postotcima

Godina	Mjesec	Primarni novac	Novčana masa M1	Novčana masa M1a	Ukupna likvidna sredstva M4	Neto domaća aktiva	Plasmani	Mjesečne stope rasta						
								Primarni novac	Novčana masa M1	Novčana masa M1a	Ukupna likvidna sredstva M4	Neto domaća aktiva	Plasmani	
1993.	prosinac	2 248,9	3 134,4	3 759,2	10 061,1	12 023,5	20 287,9	-	-	-	-	-	-	-
1994.	prosinac	4 714,2	6 642,6	6 996,7	17 679,9	16 540,1	27 661,5	11,73	2,20	3,83	2,26	11,84	3,45	
1995.	prosinac	6 744,1	8 234,9	8 503,2	24 623,0	21 576,3	32 819,5	2,97	0,89	1,54	3,41	1,00	1,88	
1996.	prosinac	8 770,4	11 368,9	11 494,9	36 701,1	24 960,4	33 831,2	11,35	7,83	7,67	4,88	- 5,41	- 11,61	
1997.	prosinac	10 346,1	13 731,4	13 848,8	50 742,0	33 829,0	48 863,4	7,86	3,93	3,85	2,16	4,98	4,96	
1998.	lipanj	9 742,1	13 309,4	13 374,1	53 947,9	39 062,4	55 905,3	- 0,60	3,13	2,72	1,98	2,28	1,84	
	srpanj	10 239,0	13 972,9	14 031,0	55 432,6	40 377,6	56 607,4	5,10	4,99	4,91	2,75	3,37	1,26	
	kolovoz	10 611,4	14 716,4	14 796,7	57 268,8	40 333,1	56 671,3	3,64	5,32	5,46	3,31	- 0,11	0,11	
	rujan	10 373,8	13 852,3	14 124,0	56 965,8	41 705,8	57 804,0	- 2,24	- 5,87	- 4,55	- 0,53	3,40	2,00	
	listopad	9 616,5	12 866,4	12 938,1	56 254,9	43 077,2	58 615,7	- 7,30	- 7,12	- 8,40	- 1,25	3,29	1,40	
	studenj	9 282,5	12 655,2	12 773,6	55 935,6	43 020,0	59 640,6	- 3,47	- 1,64	- 1,27	- 0,57	- 0,13	1,75	
	prosinac	9 954,2	13 531,4	13 615,2	57 340,3	44 626,8	59 792,0	7,24	6,92	6,59	2,51	3,73	0,25	
1999.	siječanj	9 547,8	12 647,0	12 745,6	57 160,5	45 789,8	60 417,1	- 4,08	- 6,54	- 6,39	- 0,31	2,61	1,05	
	veljača	9 308,3	12 022,8	12 082,1	57 840,7	47 035,2	59 475,3	- 2,51	- 4,94	- 5,21	1,19	2,72	- 1,56	
	ožujak	8 966,1	11 982,4	12 036,7	56 635,4	46 018,9	60 061,2	- 3,68	- 0,34	- 0,38	- 2,08	- 2,16	0,99	
	travanj	9 014,3	12 034,5	12 111,4	55 576,4	46 039,2	60 166,5	0,54	0,43	0,62	- 1,87	0,04	0,18	
	svibanj	9 295,1	12 897,2	12 940,7	52 540,2	41 588,3	55 461,7	3,11	7,17	6,85	- 5,46	- 9,67	- 7,82	
	lipanj	9 493,9	13 269,5	13 348,2	53 355,2	41 309,2	54 971,4	2,14	2,89	3,15	1,55	- 0,67	- 0,88	
	srpanj	10 242,5	14 049,5	14 225,0	54 605,6	41 576,7	58 257,3	7,89	5,88	6,57	2,34	0,65	5,98	
	kolovoz	10 255,6	14 312,6	14 446,5	55 521,3	41 221,6	57 939,2	0,13	1,87	1,56	1,68	- 0,85	- 0,55	
	rujan	9 906,7	13 559,4	13 656,2	55 317,1	40 955,3	58 053,8	- 3,40	- 5,26	- 5,47	- 0,37	- 0,65	0,20	
	listopad*	10 278,2	13 808,9	13 952,4	55 816,3	39 876,1	58 386,8	3,75	1,84	2,17	0,90	- 2,64	0,57	
studenj	9 863,1	13 140,8	13 239,7	55 412,4	39 843,6	58 534,2	- 4,04	- 4,84	- 5,11	- 0,72	- 0,08	0,25		

Tablica B1: BILANCA MONETARNIH INSTITUCIJA

Na kraju razdoblja, u milijunima kuna

	1993.	1994.	1995.	1996.	1997.	1998.	1999.					
	XII.	XII.	XII.	XII.	XII.	XII.	VI.	VII.	VIII.	IX.	X.*	XI.
AKTIVA												
1. Inozemna aktiva (neto)	-1 962,5	1 139,8	3 046,7	11 740,7	16 913,0	12 713,5	12 046,1	13 028,9	14 299,7	14 361,8	15 940,3	15 568,8
2. Plasmani	39 357,0	43 280,5	47 976,6	48 464,9	56 194,9	66 923,1	64 190,7	66 935,0	66 505,7	66 598,3	65 816,5	66 312,4
2.1. Potraživanja od središnje države (neto)	19 069,1	15 619,0	15 157,1	14 633,7	7 331,4	7 131,1	9 219,3	8 677,7	8 566,5	8 544,5	7 429,6	7 778,2
2.2. Potraživanja od ostalih domaćih sektora	20 262,0	27 599,5	32 718,6	33 691,0	48 616,6	59 597,7	54 807,9	58 059,6	57 750,1	57 862,0	58 189,3	58 337,9
2.3. Potraživanja od ost. bankarskih institucija	10,2	-	-	-	-	0,4	-	53,5	54,5	47,1	47,3	46,0
2.4. Potraživanja od ostalih financijskih institucija	15,7	62,1	100,8	140,2	246,8	193,9	163,5	144,2	134,6	144,6	150,2	150,3
Ukupno (1+2)	37 394,5	44 420,3	51 023,3	60 205,6	73 107,8	79 636,5	76 236,8	79 963,9	80 805,4	80 960,1	81 756,7	81 881,2
PASIVA												
1. Novčana masa	3 134,4	6 642,6	8 234,9	11 368,9	13 731,4	13 531,4	13 269,5	14 049,5	14 312,6	13 559,4	13 808,9	13 140,8
2. Štedni i oročeni depoziti	1 466,1	2 045,6	2 158,0	3 386,6	5 598,9	5 683,8	4 977,2	4 871,0	5 077,8	5 252,5	5 342,3	5 318,6
3. Devizni depoziti	5 412,3	8 783,3	14 099,4	21 817,5	31 278,1	37 970,9	34 970,5	35 186,5	35 594,8	35 994,6	36 169,9	36 462,7
4. Obveznice i instrumenti tržišta novca	48,3	208,5	130,7	128,1	133,6	154,1	138,0	498,5	536,2	510,7	495,3	490,2
5. Ograničeni i blokirani depoziti	14 262,9	12 128,6	10 717,4	8 305,4	5 953,4	4 315,2	4 375,0	4 013,0	3 996,7	3 886,4	3 863,8	3 806,4
U tome: Blokirani devizni depoziti stanovništva	13 857,4	11 470,6	9 812,5	7 170,6	4 573,8	3 419,1	3 110,5	2 844,1	2 807,4	2 798,7	2 759,5	2 764,1
6. Ostalo (neto)	13 070,5	14 611,8	15 682,8	15 199,2	16 412,5	17 981,1	18 506,6	21 345,3	21 287,5	21 756,6	22 076,6	22 662,4
Ukupno (1+2+3+4+5+6)	37 394,5	44 420,3	51 023,3	60 205,6	73 107,8	79 636,5	76 236,8	79 963,9	80 805,4	80 960,1	81 756,7	81 881,2

Tablica B2: BROJ POSLOVNIH BANAKA I ŠTEDIONICA OBUHVAĆENIH MONETARNOM STATISTIKOM I NJIHOVA KLASIFIKACIJA PO VELIČINI BILANČNE AKTIVE

Godina	Mjesec	Ukupan broj poslovnih banaka	Poslovne banke klasificirane po veličini bilančne aktive						Ukupan broj štedionica	Štedionice klasificirane po veličini bilančne aktive		
			Manje od 100 mil.kn	Od 100 do manje od 500 mil.kn	Od 500 mil. do manje od 1 mlrd kn	Od 1 do manje od 2 mlrd kn	Od 2 do manje od 10 mlrd kn	10 i više mlrd kn		Manje od 10 mil.kn	Od 10 do manje od 100 mil.kn	100 i više mil.kn
1	2	3	4	5	6	7	8	9	10	11	12	13
1993.	prosinac	43	16	12	7	4	2	2	0	0	0	0
1994.	prosinac	50	13	21	6	6	2	2	33	22	9	2
1995.	prosinac	53	15	20	7	7	2	2	21	7	13	1
1996.	prosinac	57	10	26	6	9	4	2	22	10	11	1
1997.	prosinac	60	4	28	9	8	9	2	33	12	18	3
1998.	lipanj	60	4	26	9	11	8	2	33	8	21	4
	srpanj	60	4	27	8	11	8	2	33	8	21	4
	kolovoz	60	4	25	10	11	8	2	33	8	21	4
	rujan	60	4	25	9	12	8	2	33	8	21	4
	listopad	60	4	25	8	12	9	2	33	6	23	4
	studenj	60	4	25	8	11	10	2	33	6	23	4
	prosinac	60	3	26	8	11	10	2	33	4	25	4
1999.	siječanj	60	4	24	9	12	9	2	33	4	25	4
	veljača	60	4	24	9	11	10	2	33	4	25	4
	ožujak	60	4	24	9	12	9	2	33	5	24	4
	travanj	59	4	23	9	12	9	2	33	5	24	4
	svibanj	54	4	22	8	11	7	2	33	6	23	4
	lipanj	54	4	22	9	9	8	2	31	5	22	4
	srpanj	54	4	24	7	8	9	2	31	7	20	4
	kolovoz	53	3	22	9	8	9	2	31	5	22	4
	rujan	53	3	24	7	8	9	2	31	4	23	4
	listopad	53	3	24	7	8	9	2	31	3	24	4
	studenj	53	3	24	7	7	10	2	31	3	24	4

Tablica C1: BILANCA HRVATSKE NARODNE BANKE (aktiva)

Na kraju razdoblja, u milijunima kuna

	1993.	1994.	1995.	1996.	1997.	1998.	1999.					
	XII.	XII.	XII.	XII.	XII.	XII.	VI.	VII.	VIII.	IX.	X.	XI.
AKTIVA												
1. Inozemna aktiva	4 043,5	7 908,3	10 075,1	12 818,5	16 004,9	17 591,5	19 156,5	19 551,1	20 676,9	20 412,9	21 897,6	21 390,7
1.1. Zlato	-	-	-	-	-	-	-	-	-	-	-	-
1.2. Specijalna prava vučenja	24,4	25,4	743,4	695,5	927,0	1 444,4	1 505,3	1 471,9	1 504,6	1 521,6	1 392,3	1 431,6
1.3. Efektiva i depoziti po viđenju u inozemnim bankama	615,7	89,2	395,8	165,9	510,6	342,0	1 441,7	743,9	721,2	722,5	729,5	1 104,9
1.4. Oročeni depoziti u inozemnim bankama	3 403,5	7 793,6	8 381,3	11 009,8	12 169,5	11 696,6	13 678,7	14 898,6	15 935,9	15 540,9	16 816,9	15 680,0
1.5. Plasmani u vrijednosne papire u devizama	-	-	554,6	947,3	2 396,5	4 107,2	2 529,5	2 435,4	2 513,9	2 626,6	2 957,5	3 172,8
1.6. Nekonvertibilna devizna aktiva	0,0	0,0	0,0	0,0	1,4	1,4	1,3	1,3	1,3	1,3	1,3	1,3
2. Potraživanja od središnje države	535,1	250,6	390,1	218,8	-	-	1 374,4	1 374,4	1 378,0	1 378,0	1 078,0	1 081,9
2.1. Potraživanja u kunama	383,6	180,1	353,1	206,4	-	-	1 374,4	1 374,4	1 378,0	1 378,0	1 078,0	1 081,9
Kreditni za premošćivanje	-	-	-	-	-	-	1 370,0	1 370,0	1 370,0	1 370,0	1 070,0	1 070,0
Kreditni po posebnim propisima	376,7	180,1	353,1	206,4	-	-	-	-	-	-	-	-
Ostali kreditni	7,0	-	0,1	-	-	-	4,4	4,4	8,0	8,0	8,0	11,9
2.2. Potraživanja u devizama	151,4	70,5	37,0	12,4	-	-	-	-	-	-	-	-
3. Potraživanja od ostalih domaćih sektora	0,3	0,7	0,9	1,1	24,4	1,0	303,6	302,2	296,9	291,6	286,5	281,6
4. Potraživanja od banaka	191,6	223,8	220,2	213,9	33,5	1 053,8	1 309,4	1 384,8	1 423,4	1 609,5	1 126,5	1 336,2
4.1. Kreditni poslovnim bankama	181,6	221,7	122,8	211,4	30,1	843,5	1 285,4	1 368,5	1 403,4	1 597,4	1 113,2	1 322,5
Kreditni za refinanciranje	139,8	-	-	-	-	-	-	-	-	-	-	-
Kreditni na temelju vrijednosnih papira	-	-	25,8	-	-	-	-	-	-	-	-	-
Lombardni kreditni	5,5	24,0	96,6	211,3	30,0	252,3	136,8	39,7	237,9	165,8	68,0	327,1
Kratkoročni kredit za likvidnost	-	-	-	-	-	-	1 115,2	1 149,0	1 140,0	1 081,0	1 026,0	975,0
Ostali kreditni	41,6	1,3	7,3	1,0	1,0	333,0	45,9	31,7	25,5	23,0	19,2	20,4
Reotkup blagajničkih zapisa	-	197,3	-	-	-	459,2	-	148,0	-	327,6	-	-
4.2. Depoziti središnje banke kod banaka	0,5	1,2	1,3	1,4	2,5	9,3	11,5	11,7	12,0	12,1	12,4	12,9
4.3. Dospjela nenaplaćena potraživanja	4,2	-	89,2	0,1	0,0	0,0	0,0	4,7	8,0	0,0	0,9	0,9
5. Potraživanja od ostalih bankarskih institucija	-	-	-	-	-	-	-	-	-	-	-	-
Ukupno (1+2+3+4+5)	4 770,5	8 383,4	10 686,3	13 252,3	16 062,8	18 646,2	22 143,9	22 612,6	23 775,3	23 692,0	24 388,6	24 090,5

Tablica C1: BILANCA HRVATSKE NARODNE BANKE (pasiva)

Na kraju razdoblja, u milijunima kuna

	1993.	1994.	1995.	1996.	1997.	1998.	1999.						
	XII.	XII.	XII.	XII.	XII.	XII.	VI.	VII.	VIII.	IX.	X.	XI.	
PASIVA													
1. Primarni novac	2 248,9	4 714,2	6 744,1	8 770,4	10 346,1	9 954,2	9 493,9	10 242,5	10 255,6	9 906,7	10 278,2	9 863,1	
1.1. Gotov novac izvan banaka	1 367,5	2 657,3	3 362,1	4 361,3	5 307,5	5 718,8	5 608,4	6 252,6	5 937,2	5 533,5	5 826,0	5 453,8	
1.2. Blagajna banaka	51,7	134,7	134,5	152,2	216,9	251,4	245,9	259,1	263,5	260,3	266,8	259,1	
1.3. Depoziti banaka	821,5	1 906,6	3 244,7	4 256,7	4 821,6	3 980,2	3 637,1	3 727,1	4 041,4	4 110,5	4 181,9	4 143,8	
Računi za namirenje banaka	54,9	121,4	197,1	913,5	866,6	467,5	304,9	258,7	369,6	385,5	421,4	344,7	
Izdvojena obvezna pričuva	766,6	1 785,2	2 231,5	3 343,2	3 955,0	3 512,7	3 332,1	3 468,4	3 671,8	3 725,0	3 760,5	3 799,1	
Obvezno upisani blagajnički zapisi HNB	-	-	816,0	-	-	-	-	-	-	-	-	-	
1.4. Depoziti ostalih bankarskih institucija	-	-	-	-	-	2,4	1,7	2,7	12,7	1,8	2,8	5,6	
1.5. Depoziti ostalih domaćih sektora	8,2	15,6	2,8	0,1	0,1	1,3	0,8	1,0	0,9	0,6	0,8	0,7	
2. Ograničeni i blokirani depoziti	1,4	40,3	212,2	243,2	101,1	1 787,6	4 275,9	4 286,7	4 780,5	4 837,1	4 931,0	4 984,3	
2.1. Izdvojena devizna obvezna pričuva	-	-	-	-	-	1 668,4	3 939,8	3 944,5	4 436,7	4 477,9	4 560,0	4 610,8	
2.2. Ograničeni depoziti	1,4	40,3	54,1	78,7	101,1	119,1	336,2	342,2	343,7	359,1	371,0	373,5	
2.3. Blokirani devizni depoziti	-	-	158,1	164,4	-	-	-	-	-	-	-	-	
3. Inozemna pasiva	151,7	716,1	1 175,1	1 160,0	1 470,7	1 464,3	1 548,3	1 514,3	1 554,4	1 571,7	1 442,4	1 566,9	
3.1. Krediti MMF-a	151,3	715,3	1 173,9	1 158,2	1 467,7	1 460,3	1 541,8	1 508,0	1 548,0	1 565,3	1 436,0	1 483,5	
3.2. Obveze prema međunarodnim organizacijama	0,3	0,8	1,2	1,8	3,0	4,1	6,5	6,3	6,4	6,4	6,5	6,7	
3.3. Obveze prema stranim bankama	-	-	-	-	-	-	-	-	-	-	-	76,7	
4. Depoziti središnje države	0,0	793,8	395,5	557,6	1 032,7	434,8	600,0	577,5	589,0	467,6	661,9	547,1	
4.1. Depozitni novac	0,0	793,8	395,5	424,6	805,7	390,2	580,2	557,7	569,2	467,6	637,1	547,1	
Depozitni novac Republike Hrvatske	-	725,5	338,6	342,0	625,7	291,0	530,4	517,9	503,5	394,6	563,8	516,1	
Depozitni novac republičkih fondova	0,0	68,3	56,9	82,6	180,1	99,3	49,8	39,9	65,6	73,1	73,3	31,0	
4.2. Devizni depoziti Republike Hrvatske	-	-	-	-	147,6	-	-	0,0	0,0	0,0	0,0	0,0	
4.3. Blagajnički zapisi HNB	-	-	-	133,0	79,4	44,6	19,8	19,8	19,8	-	24,7	-	
5. Blagajnički zapisi HNB	21,2	375,1	168,3	665,7	722,0	2 242,9	2 306,1	2 264,8	2 765,2	2 720,2	3 106,7	2 917,4	
5.1. Blagajnički zapisi HNB u kunama	21,2	375,1	168,3	665,7	722,0	830,7	829,8	813,1	924,8	955,5	1 571,7	1 453,1	
5.1. Blagajnički zapisi HNB u devizama	-	-	-	-	-	1 412,2	1 476,3	1 451,7	1 840,3	1 764,7	1 535,1	1 464,3	
6. Kapitalski računi	2 366,0	2 065,9	2 019,3	1 900,1	2 361,8	2 898,2	4 116,2	3 979,0	4 086,8	4 148,4	4 206,4	4 424,6	
7. Ostalo (neto)	- 18,7	- 322,1	- 28,2	- 44,7	28,5	- 135,8	- 196,6	- 252,3	- 256,1	40,3	- 238,0	- 212,9	
Ukupno (1+2+3+4+5+6+7)	4 770,5	8 383,4	10 686,3	13 252,3	16 062,8	18 646,2	22 143,9	22 612,6	23 775,3	23 692,0	24 388,6	24 090,5	

Tablica D1: KONSOLIDIRANA BILANCA POSLOVNIH BANAKA

Na kraju razdoblja, u milijunima kuna

	1993.	1994.	1995.	1996.	1997.	1998.	1999.						
	XII.	XII.	XII.	XII.	XII.	XII.	VI.	VII.	VIII.	IX.	X.*	XI.	
AKTIVA													
1. Pričuve banaka kod središnje banke	860,9	2 039,7	3 350,3	4 409,6	5 045,6	5 908,1	7 844,8	7 920,8	8 760,5	8 854,6	8 997,4	9 030,2	
1.1. Kunske pričuve kod središnje banke	860,9	2 039,7	3 350,3	4 409,6	5 045,6	4 239,7	3 905,1	3 972,8	4 319,9	4 376,7	4 437,4	4 419,4	
1.2. Devizne pričuve kod središnje banke	-	-	-	-	-	1 668,4	3 939,8	3 948,0	4 440,6	4 477,9	4 560,0	4 610,8	
2. Inozemna aktiva	6 212,1	7 082,5	9 296,6	12 549,6	16 185,8	12 763,1	10 821,6	11 573,7	11 813,5	12 113,8	12 135,3	12 739,9	
3. Potraživanja od središnje države	19 971,9	17 837,3	17 188,1	16 693,4	15 238,8	14 864,2	16 590,9	16 128,6	16 155,7	15 876,3	15 372,1	15 797,6	
3.1. Obveznice za blokiranu dev. štednju gra	14 836,8	11 437,6	10 078,3	8 291,1	6 714,4	5 802,3	5 404,1	5 727,0	5 493,6	5 515,6	5 418,3	5 438,8	
3.2. Velike obveznice	3 635,5	4 971,6	5 060,9	2 438,5	2 291,9	2 103,1	2 055,6	1 686,3	1 695,4	1 702,7	1 652,6	1 670,2	
3.3. Ostala potraživanja	1 499,6	1 428,1	2 048,9	5 963,8	6 232,5	6 958,8	9 131,1	8 715,3	8 966,6	8 657,9	8 301,2	8 688,6	
4. Potraživanja od ostalih domaćih sektora	20 261,7	27 598,7	32 717,7	33 689,9	48 592,2	59 596,7	54 504,3	57 757,5	57 453,2	57 570,5	57 902,8	58 056,3	
4.1. Potraživanja od lokalne države	11,4	112,9	147,1	145,4	308,8	654,0	763,3	857,7	853,6	869,4	844,2	859,5	
4.2. Potraživanja od poduzeća	18 348,2	23 982,8	27 827,4	26 929,3	35 487,2	41 225,5	35 684,8	38 003,4	37 849,8	37 808,8	37 959,3	38 046,0	
4.3. Potraživanja od stanovništva	1 902,1	3 503,0	4 743,2	6 615,2	12 796,2	17 717,2	18 056,2	18 896,4	18 749,7	18 892,3	19 099,4	19 150,8	
5. Potraživanja od ost. bankarskih institucija	10,2	-	-	-	-	0,4	-	53,5	54,5	47,1	47,3	46,0	
6. Potraživanja od ost. financijskih institucija	15,7	62,1	100,8	140,2	246,8	193,9	163,5	144,2	134,6	144,6	150,2	150,3	
Ukupno (1+2+3+4+5+6)	47 332,4	54 620,3	62 653,6	67 482,7	85 309,3	93 326,4	89 925,1	93 578,3	94 372,0	94 606,9	94 605,1	95 820,3	
PASIVA													
1. Depozitni novac	1 758,7	3 969,7	4 870,0	7 007,5	8 423,8	7 808,9	7 658,6	7 794,1	8 361,9	8 023,5	7 979,4	7 680,6	
2. Štedni i oročeni depoziti	1 466,1	2 045,6	2 158,0	3 386,6	5 598,9	5 683,8	4 977,2	4 871,0	5 077,8	5 252,5	5 342,3	5 318,6	
3. Devizni depoziti	5 412,3	8 783,3	14 099,4	21 817,5	31 278,1	37 970,9	34 970,5	35 186,5	35 594,8	35 994,6	36 169,9	36 462,7	
4. Obveznice i instrumenti tržišta novca	48,3	208,5	130,7	128,1	133,6	154,1	138,0	498,5	536,2	510,7	495,3	490,2	
5. Inozemna pasiva	12 066,4	13 134,8	15 150,0	12 467,4	13 807,1	16 176,8	16 383,7	16 581,7	16 636,3	16 593,1	16 650,2	16 995,0	
6. Depoziti središnje države	1 437,8	1 675,0	2 025,6	1 720,9	6 874,7	7 298,3	8 146,0	8 247,7	8 378,2	8 242,1	8 358,6	8 554,2	
7. Krediti primljeni od središnje banke	275,2	224,6	182,6	267,8	33,7	1 049,2	1 306,8	1 365,2	1 402,7	1 596,7	1 112,5	1 321,8	
8. Ograničeni i blokirani depoziti	14 261,5	12 087,7	10 662,4	8 223,6	5 852,3	4 196,0	4 038,8	3 670,8	3 653,0	3 527,2	3 492,8	3 433,0	
u tome: Blokirani devizni depoziti stanovniš	13 857,4	11 470,6	9 812,5	7 170,6	4 573,8	3 419,1	3 110,5	2 844,1	2 807,4	2 798,7	2 759,5	2 764,1	
9. Kapitalski računi	11 203,3	13 847,5	15 392,3	15 440,8	17 027,0	19 785,6	17 859,7	20 782,5	20 852,8	21 004,2	21 245,0	21 811,9	
10. Ostalo (neto)	- 597,1	- 1 356,4	- 2 017,4	- 2 977,4	- 3 719,9	- 6 797,2	- 5 554,2	- 5 419,8	- 6 121,7	- 6 137,7	- 6 240,8	- 6 247,6	
Ukupno (1+2+3+4+5+6+7+8+9+10)	47 332,4	54 620,3	62 653,6	67 482,7	85 309,3	93 326,4	89 925,1	93 578,3	94 372,0	94 606,9	94 605,1	95 820,3	

Tablica D2: INOZEMNA AKTIVA POSLOVNIH BANAKA

Na kraju razdoblja, u milijunima kuna

	1993.	1994.	1995.	1996.	1997.	1998.	1999.					
	XII.	XII.	XII.	XII.	XII.	XII.	VI.	VII.	VIII.	IX.	X.	XI.
1. Devizna inozemna aktiva	6 191,7	7 047,0	9 279,3	12 525,5	16 167,9	12 743,4	10 813,0	11 508,9	11 743,2	12 056,0	12 087,6	12 676,1
1.1. Potraživanja od stranih banaka	5 578,7	5 780,0	8 181,5	11 397,8	15 425,6	11 980,5	10 439,6	10 999,8	11 194,6	11 411,9	11 329,6	11 878,4
Efektivni strani novac	437,0	468,5	592,0	663,6	850,4	586,9	793,7	1 058,7	947,3	779,2	616,7	673,9
Tekući računi	2 543,3	2 640,1	3 466,1	5 915,6	6 938,5	6 228,6	4 285,8	1 151,1	1 361,6	1 033,4	978,1	1 010,4
Oročeni depoziti i depoziti s otkaznim rokom	1 544,7	2 301,3	3 803,8	4 482,7	7 010,9	4 637,1	4 815,8	8 136,0	8 230,0	8 935,6	9 077,4	9 522,1
Vrijednosni papiri	51,4	60,3	76,1	72,7	88,6	51,1	57,4	-	-	-	-	-
Kredit	913,8	217,4	156,9	179,7	408,7	343,4	384,5	555,0	556,8	564,3	563,6	578,1
Dionice stranih banaka	88,5	92,4	86,5	83,6	128,4	133,5	102,5	98,9	98,9	99,4	93,8	94,0
1.2. Potraživanja od stranaca	612,9	1 267,0	1 097,8	1 127,7	742,4	762,9	373,4	509,1	548,6	644,1	758,0	797,7
Potraživanja od stranih država	-	-	-	-	-	-	124,7	131,9	147,3	232,9	344,2	375,2
Potraživanja od stranih osoba	609,5	973,9	804,9	846,2	580,4	583,9	244,2	373,2	397,3	407,2	409,8	418,5
Vrijednosni papiri	531,2	514,4	536,2	492,5	17,7	3,7	4,4	4,2	4,3	4,3	4,3	4,5
Kredit	78,4	459,5	268,7	353,7	562,7	580,2	239,8	369,0	393,0	402,9	405,5	414,0
Dionice stranih osoba	3,4	293,0	292,9	281,4	162,0	179,0	4,5	4,0	4,0	4,0	4,0	4,0
2. Kunska inozemna aktiva	20,4	35,6	17,4	24,2	17,9	19,7	8,5	64,8	70,3	57,8	47,7	63,8
2.1. Potraživanja od stranih banaka	0,8	2,9	0,6	5,7	3,6	3,1	3,9	48,4	51,6	30,6	31,0	47,0
2.2. Potraživanja od stranaca	19,6	32,7	16,7	18,5	14,3	16,6	4,6	16,4	18,7	27,1	16,7	16,8
U tome: Kredit	19,6	32,7	16,7	18,5	14,3	16,6	4,6	14,5	16,8	25,2	14,8	14,9
Ukupno (1+2)	6 212,1	7 082,5	9 296,6	12 549,6	16 185,8	12 763,1	10 821,6	11 573,7	11 813,5	12 113,8	12 135,3	12 739,9

Tablica D3: POTRAŽIVANJA POSLOVNIH BANAKA OD SREDIŠNJE DRŽAVE

Na kraju razdoblja, u milijunima kuna

	1993.	1994.	1995.	1996.	1997.	1998.	1999.					
	XII.	XII.	XII.	XII.	XII.	XII.	VI.	VII.	VIII.	IX.	X.	XI.
1. Obveznice za blokiranu dev. štednju građana	14 836,8	11 437,6	10 078,3	8 291,1	6 714,4	5 802,3	5 404,1	5 727,0	5 493,6	5 515,6	5 418,3	5 438,8
2. Velike obveznice	3 635,5	4 971,6	5 060,9	2 438,5	2 291,9	2 103,1	2 055,6	1 686,3	1 695,4	1 702,7	1 652,6	1 670,2
3. Ostala potraživanja	1 499,6	1 428,1	2 048,9	5 963,8	6 232,5	6 958,8	9 131,1	8 715,3	8 966,6	8 657,9	8 301,2	8 688,6
3.1. Kunska potraživanja	532,4	176,3	182,6	4 121,2	4 261,8	5 066,1	6 748,1	7 181,5	7 375,3	7 166,5	6 885,5	7 432,9
3.1.1. Potraživanja od Republike Hrvatske	407,4	147,4	167,8	4 100,2	4 191,8	4 614,1	6 440,9	6 774,9	6 807,5	6 644,6	6 275,0	6 818,2
Vrijednosni papiri	133,1	144,0	147,1	4 071,6	4 171,7	4 426,9	6 241,2	6 573,4	6 605,9	6 439,9	6 034,1	6 581,2
Kredit	274,2	3,3	20,6	28,6	20,1	187,2	199,6	201,5	201,6	204,6	240,9	237,0
3.1.2. Potraživanja od republičkih fondova	125,0	28,9	14,9	21,0	70,0	452,0	307,2	406,6	567,8	521,9	610,5	614,8
Vrijednosni papiri	-	-	-	21,0	-	-	-	85,1	92,6	41,5	32,7	17,0
Kredit	125,0	28,9	14,9	0,0	70,0	452,0	307,2	321,5	475,1	480,4	577,8	597,7
3.2. Devizna potraživanja	967,2	1 251,9	1 866,3	1 842,6	1 970,7	1 892,7	2 383,1	1 533,8	1 591,4	1 491,4	1 415,6	1 255,6
3.2.1. Potraživanja od Republike Hrvatske	769,3	1 016,6	1 771,2	1 828,5	1 966,7	1 879,5	2 369,5	1 496,8	1 581,7	1 453,9	1 378,4	1 218,3
Obveznice	55,1	271,3	704,7	1 396,9	1 172,5	1 182,2	1 379,0	809,5	834,4	779,6	703,1	527,5
Kredit	714,2	745,3	1 066,5	431,7	794,2	697,3	990,6	687,4	747,3	674,3	675,4	690,8
3.2.2. Potraživanja od republičkih fondova	197,9	235,2	95,1	14,1	4,0	13,2	13,5	37,0	9,7	37,5	37,2	37,3
Vrijednosni papiri	-	-	-	11,8	2,8	0,2	0,1	27,3	-	27,8	27,4	27,5
Kredit	197,9	235,2	95,1	2,3	1,3	13,0	13,5	9,7	9,7	9,8	9,8	9,8
Ukupno (1+2+3)	19 971,9	17 837,3	17 188,1	16 693,4	15 238,8	14 864,2	16 590,9	16 128,6	16 155,7	15 876,3	15 372,1	15 797,6

Tablica D4: POTRAŽIVANJA POSLOVNIH BANAKA OD OSTALIH DOMAĆIH SEKTORA

Na kraju razdoblja, u milijunima kuna

	1993.	1994.	1995.	1996.	1997.	1998.	1999.					
	XII.	XII.	XII.	XII.	XII.	XII.	VI.	VII.	VIII.	IX.	X.	XI.
1. Kunska potraživanja	10 122,6	17 504,7	21 668,8	25 602,5	40 149,5	50 509,7	46 119,1	48 435,2	48 073,5	48 094,2	48 307,1	48 225,4
1.1. Instrumenti tržišta novca	1 139,7	157,1	76,8	42,1	81,5	101,8	243,0	217,2	173,0	176,0	139,2	117,7
1.2. Obveznice	16,2	8,0	8,0	2,1	1,7	0,7	0,8	0,8	0,8	-	-	0,7
1.3. Krediti	6 488,2	12 073,6	16 330,0	21 759,1	35 971,2	45 956,0	41 323,1	44 199,4	43 919,3	43 925,0	44 257,3	44 209,6
1.4. Dionice	2 478,5	5 266,0	5 254,1	3 799,2	4 095,2	4 451,3	4 552,3	4 017,7	3 980,4	3 993,2	3 910,6	3 897,5
2. Devizna potraživanja	10 139,2	10 094,0	11 048,9	8 087,4	8 442,7	9 087,0	8 385,1	9 322,3	9 379,6	9 476,3	9 595,7	9 830,9
2.1. Vrijednosni papiri	0,5	3,6	3,6	2,9	0,6	0,6	4,2	0,2	0,2	0,2	72,0	73,3
2.2. Krediti	10 138,7	10 090,4	11 045,3	8 084,5	8 442,1	9 086,3	8 380,9	9 322,1	9 379,4	9 476,1	9 523,7	9 757,6
Ukupno (1+2)	20 261,7	27 598,7	32 717,7	33 689,9	48 592,2	59 596,7	54 504,3	57 757,5	57 453,2	57 570,5	57 902,8	58 056,3

Tablica D5: DISTRIBUCIJA KREDITA POSLOVNIH BANAKA PO INSTITUCIONALNIM SEKTORIMA

Na kraju razdoblja, u milijunima kuna

	1993.	1994.	1995.	1996.	1997.	1998.	1999.						
	XII.	XII.	XII.	XII.	XII.	XII.	VI.	VII.	VIII.	IX.	X.	XI.	
KUNSKI KREDITI													
1. Krediti središnjoj državi	135,7	31,2	35,1	11,5	74,6	633,2	505,7	523,0	676,7	685,1	818,8	834,8	
1.1. Krediti Republici Hrvatskoj	10,8	2,5	20,2	11,5	4,6	181,9	199,2	201,5	201,6	204,6	240,9	237,0	
1.2. Krediti republičkim fondovima	124,9	28,7	14,9	0,0	70,0	451,3	306,5	321,5	475,1	480,4	577,8	597,7	
2. Krediti lokalnoj državi	11,4	93,5	122,5	125,1	293,2	623,5	676,4	767,4	761,9	743,7	721,5	737,7	
3. Krediti poduzećima	4 575,6	8 480,2	11 474,5	15 029,5	22 925,8	27 660,0	22 630,0	24 594,1	24 466,8	24 352,5	24 502,1	24 385,7	
4. Krediti stanovništvu	1 901,2	3 499,9	4 733,0	6 604,5	12 752,2	17 672,5	18 016,7	18 837,9	18 690,7	18 828,8	19 033,8	19 086,1	
5. Krediti ostalim bankarskim institucijama	10,0	-	-	-	-	0,4	-	40,9	42,2	34,7	33,8	31,9	
6. Krediti ostalim financijskim institucijama	4,1	35,1	61,3	89,0	166,6	114,2	100,9	120,2	110,1	120,2	125,8	124,4	
A. Ukupno (1+2+3+4+5+6)	6 638,0	12 140,0	16 426,4	21 859,7	36 212,4	46 703,7	41 929,7	44 883,5	44 748,3	44 764,9	45 235,7	45 200,7	
DEVIZNI KREDITI													
1. Krediti središnjoj državi	796,0	765,2	773,9	190,2	679,9	637,4	904,4	697,1	757,0	684,0	685,2	700,6	
1.1. Krediti Republici Hrvatskoj	598,1	529,9	678,8	187,9	678,6	624,5	890,9	687,4	747,3	674,3	675,4	690,8	
1.2. Krediti republičkim fondovima	197,9	235,2	95,1	2,3	1,3	13,0	13,5	9,7	9,7	9,8	9,8	9,8	
2. Krediti lokalnoj državi	-	19,4	21,4	18,9	13,1	30,5	85,2	85,4	85,4	121,0	121,1	120,7	
3. Krediti poduzećima	10 137,7	10 067,9	11 013,5	8 054,3	8 382,3	9 009,8	8 256,0	9 178,1	9 234,9	9 291,5	9 337,0	9 572,2	
4. Krediti stanovništvu	0,9	3,1	10,4	11,3	46,8	46,0	39,8	58,5	59,0	63,5	65,6	64,7	
5. Krediti ostalim bankarskim institucijama	-	-	-	-	-	-	-	1,7	1,5	1,5	1,7	1,7	
6. Krediti ostalim financijskim institucijama	-	-	-	-	-	-	-	-	-	-	-	-	
B. Ukupno (1+2+3+4+5+6)	10 934,6	10 855,5	11 819,2	8 274,7	9 122,0	9 723,8	9 285,3	10 020,8	10 137,8	10 161,6	10 210,5	10 459,8	
UKUPNO (A+B)	17 572,7	22 995,5	28 245,6	30 134,4	45 334,4	56 427,5	51 215,0	54 904,3	54 886,1	54 926,5	55 446,2	55 660,5	

Tablica D6: DEPOZITNI NOVAC KOD POSLOVNIH BANAKA

Na kraju razdoblja, u milijunima kuna

	1993.	1994.	1995.	1996.	1997.	1998.	1999.					
	XII.	XII.	XII.	XII.	XII.	XII.	VI.	VII.	VIII.	IX.	X.*	XI.
1. Lokalna država	142,5	512,8	495,3	683,8	484,2	514,3	457,2	290,2	320,2	351,4	351,8	356,8
2. Poduzeća	1 264,7	2 678,2	3 161,9	4 489,2	5 692,8	4 794,2	4 450,2	4 606,9	5 010,8	4 721,5	4 670,9	4 467,0
3. Stanovništvo	327,9	764,1	1 168,8	1 661,3	2 235,7	2 492,2	2 565,7	2 699,8	2 809,7	2 749,4	2 737,4	2 652,3
4. Ostale bankarske institucije	2,8	-	-	-	-	-	-	4,3	4,9	6,0	6,2	6,0
5. Ostale financijske institucije	42,6	47,5	79,6	208,2	203,8	190,0	214,9	196,8	219,6	197,5	215,4	201,3
6. Manje: Čekovi banaka i obračun čekova banaka	- 21,8	- 32,7	- 35,5	- 35,0	- 192,6	- 181,8	- 29,3	- 3,8	- 3,2	- 2,3	- 2,4	- 2,8
Ukupno (1+2+3+4+5+6)	1 758,7	3 969,7	4 870,0	7 007,5	8 423,8	7 808,9	7 658,6	7 794,1	8 361,9	8 023,5	7 979,4	7 680,6

Tablica D7: ŠTEDNI I OROČENI DEPOZITI KOD POSLOVNIH BANAKA

Na kraju razdoblja, u milijunima kuna

	1993.	1994.	1995.	1996.	1997.	1998.	1999.					
	XII.	XII.	XII.	XII.	XII.	XII.	VI.	VII.	VIII.	IX.	X.	XI.
1. Štedni depoziti	215,2	393,9	497,7	719,3	1 115,7	1 117,5	1 077,9	1 294,4	1 352,3	1 290,5	1 298,4	1 296,7
1.1. Lokalna država	-	-	-	-	-	-	-	97,7	99,5	106,5	107,0	96,4
1.2. Poduzeća	-	-	-	-	-	-	-	79,9	87,9	73,1	79,5	74,8
1.3. Stanovništvo	215,2	393,9	497,7	719,3	1 115,7	1 117,5	1 077,9	1 093,0	1 144,3	1 085,3	1 092,4	1 106,6
1.4. Ostale bankarske institucije	-	-	-	-	-	-	-	2,9	2,9	2,9	2,9	2,9
1.5. Ostale financijske institucije	-	-	-	-	-	-	-	20,9	17,6	22,8	16,6	16,1
2. Oročeni depoziti i depoziti s otkaznim rokom	1 250,8	1 651,7	1 660,2	2 667,3	4 483,2	4 566,3	3 899,3	3 576,6	3 725,5	3 961,9	4 043,9	4 021,9
2.1. Lokalna država	41,8	121,0	81,2	89,7	102,6	185,3	191,3	162,6	173,7	181,8	187,1	183,3
2.2. Poduzeća	680,0	886,6	830,2	1 054,7	1 785,0	1 569,2	1 365,5	1 272,0	1 386,0	1 419,8	1 587,1	1 540,8
2.3. Stanovništvo	408,1	437,2	547,1	1 124,3	1 962,1	1 998,7	1 605,7	1 474,5	1 475,0	1 520,5	1 535,6	1 541,1
2.4. Ostale bankarske institucije	4,6	-	-	-	-	-	-	14,7	14,9	18,4	18,0	17,9
2.5. Ostale financijske institucije	116,3	206,9	201,7	398,6	633,6	813,1	736,7	652,7	676,0	821,4	716,0	738,8
Ukupno (1+2)	1 466,1	2 045,6	2 158,0	3 386,6	5 598,9	5 683,8	4 977,2	4 871,0	5 077,8	5 252,5	5 342,3	5 318,6

Tablica D8: DEVIZNI DEPOZITI KOD POSLOVNIH BANAKA

Na kraju razdoblja, u milijunima kuna

	1993.	1994.	1995.	1996.	1997.	1998.	1999.					
	XII.	XII.	XII.	XII.	XII.	XII.	VI.	VII.	VIII.	IX.	X.*	XI.
1. Štedni depoziti	3 843,4	5 483,9	7 952,1	9 242,8	10 750,3	12 140,3	11 435,0	11 695,4	11 906,1	11 972,8	11 877,6	12 075,2
1.1. Lokalna država	4,0	2,1	6,0	10,5	111,7	19,5	57,1	54,1	55,1	44,4	28,8	24,7
1.2. Poduzeća	1 302,0	1 460,9	1 498,0	1 762,8	1 969,4	2 091,9	1 946,0	2 004,7	2 048,7	2 095,0	2 032,0	2 042,3
1.3. Stanovništvo	2 533,7	3 991,5	6 419,8	7 419,9	8 616,2	9 976,4	9 309,2	9 519,4	9 676,6	9 708,1	9 731,2	9 899,7
1.4. Ostale bankarske institucije	-	-	-	-	-	-	-	9,6	11,3	10,6	6,2	7,4
1.5. Ostale financijske institucije	3,6	29,3	28,3	49,5	52,9	52,5	122,7	107,7	114,3	114,6	79,5	101,1
2. Oročeni depoziti	1 568,9	3 299,4	6 147,3	12 574,7	20 527,8	25 830,6	23 535,5	23 491,1	23 688,7	24 021,8	24 292,2	24 387,4
2.1. Lokalna država	-	-	-	-	-	-	-	11,7	12,1	12,1	18,4	16,7
2.2. Poduzeća	224,6	547,2	743,7	1 160,1	1 457,2	1 579,4	1 762,2	1 549,5	1 507,2	1 548,2	1 576,1	1 522,4
2.3. Stanovništvo	1 308,0	2 649,6	5 276,4	11 209,1	18 849,8	23 994,7	21 621,9	21 750,4	21 990,9	22 280,6	22 471,9	22 583,5
2.4. Ostale bankarske institucije	-	-	-	-	-	-	-	3,7	4,3	4,4	3,5	2,6
2.5. Ostale financijske institucije	36,3	102,6	127,2	205,5	220,8	256,5	151,4	175,8	174,2	176,5	222,3	262,1
Ukupno (1+2)	5 412,3	8 783,3	14 099,4	21 817,5	31 278,1	37 970,9	34 970,5	35 186,5	35 594,8	35 994,6	36 169,9	36 462,7

Tablica D9: OBVEZNICE I INSTRUMENTI TRŽIŠTA NOVCA

Na kraju razdoblja, u milijunima kuna

	1993.	1994.	1995.	1996.	1997.	1998.	1999.					
	XII.	XII.	XII.	XII.	XII.	XII.	VI.	VII.	VIII.	IX.	X.	XI.
1. Instrumenti tržišta novca (neto)	3,3	1,5	0,2	0,9	7,0	4,5	1,6	3,4	2,8	2,7	2,8	2,6
2. Obveznice (neto)	12,8	47,8	42,9	55,6	19,1	24,1	42,8	420,4	460,8	434,8	428,5	425,0
3. Primljeni krediti	32,2	159,2	87,6	71,6	107,5	125,6	93,6	74,7	72,6	73,2	64,0	62,6
3.1. Lokalna država	0,8	14,8	9,9	7,3	0,0	0,0	0,0	-	-	-	-	-
3.2. Poduzeća	3,9	27,8	6,3	8,3	29,9	22,5	15,8	13,2	13,5	13,2	12,0	13,6
3.3. Ostale bankarske institucije	1,3	-	-	-	-	54,2	54,2	39,2	35,7	34,8	34,9	25,3
3.4. Ostale financijske institucije	26,3	116,6	71,4	55,9	77,6	48,9	23,6	22,2	23,4	25,2	17,1	23,7
Ukupno (1+2+3)	48,3	208,5	130,7	128,1	133,6	154,1	138,0	498,5	536,2	510,7	495,3	490,2

Tablica D10: INOZEMNA PASIVA POSLOVNIH BANAKA

Na kraju razdoblja, u milijunima kuna

	1993.	1994.	1995.	1996.	1997.	1998.	1999.					
	XII.	XII.	XII.	XII.	XII.	XII.	VI.	VII.	VIII.	IX.	X.	XI.
1. Devizna inozemna pasiva	11 970,5	13 101,0	15 107,7	12 380,7	13 540,1	15 878,2	16 214,9	16 428,3	16 487,5	16 490,6	16 526,5	16 777,2
1.1. Obveze prema stranim bankama	10 404,0	10 828,1	11 995,8	9 365,4	8 979,3	10 557,0	11 214,9	11 323,0	11 259,6	11 448,4	11 426,0	11 533,7
Tekući računi	219,8	107,8	119,0	206,3	300,9	242,3	158,9	258,8	283,9	277,6	252,8	250,3
Oročeni depoziti i depoziti s otkaznim rokom	298,1	371,4	1 152,8	979,6	2 365,5	411,5	631,8	719,4	776,7	949,3	948,5	939,9
Kredit	9 886,1	10 348,9	10 724,0	8 179,4	6 313,0	9 903,2	10 424,2	10 344,8	10 199,0	10 221,4	10 224,7	10 343,5
1.2. Obveze prema strancima	1 566,5	2 272,9	3 111,9	3 015,3	4 560,8	5 321,2	4 999,9	5 105,3	5 227,9	5 042,2	5 100,5	5 243,5
Štedni i oročeni depoziti	450,5	609,0	1 204,2	1 496,8	2 056,8	2 892,6	2 393,7	2 393,4	2 512,0	2 320,5	2 373,7	2 444,5
Depoziti po viđenju	373,6	401,2	654,2	667,6	608,4	620,5	611,5	622,2	661,4	617,9	645,8	694,9
Oročeni depoziti i depoziti s otkaznim rokom	76,9	207,8	549,9	829,2	1 448,4	2 272,1	1 782,2	1 771,2	1 850,6	1 702,7	1 728,0	1 749,6
Kredit	1 116,0	1 663,9	1 907,8	1 518,5	2 504,0	2 428,6	2 606,2	2 711,9	2 715,9	2 721,7	2 726,8	2 799,0
2. Kunska inozemna pasiva	95,9	33,9	42,3	86,7	266,9	298,6	168,8	153,4	148,8	102,6	123,7	217,8
2.1. Obveze prema stranim bankama	1,0	4,8	7,5	30,9	187,1	156,3	93,2	75,8	23,3	29,4	50,1	142,2
Depozitni novac	1,0	4,8	6,4	27,0	52,3	70,5	51,3	72,3	19,5	25,6	38,0	129,3
Oročeni depoziti i depoziti s otkaznim rokom	-	-	1,1	3,9	128,4	85,8	41,9	3,1	3,2	3,2	7,9	8,7
Kredit	-	-	-	-	6,4	-	-	0,3	0,7	0,7	4,2	4,2
2.2. Obveze prema strancima	94,9	29,1	34,8	55,8	79,9	142,3	75,5	77,6	125,5	73,1	73,6	75,5
Depozitni novac	27,1	20,7	29,6	22,1	42,0	41,0	35,8	44,5	90,0	38,4	36,6	39,5
Oročeni depoziti i depoziti s otkaznim rokom	0,2	2,2	0,1	29,4	33,1	96,1	34,4	32,7	35,3	34,6	36,9	35,9
Kredit	67,5	6,3	5,1	4,3	4,8	5,2	5,3	0,4	0,1	0,1	0,1	0,1
Ukupno (1+2)	12 066,4	13 134,8	15 150,0	12 467,4	13 807,1	16 176,8	16 383,7	16 581,7	16 636,3	16 593,1	16 650,2	16 995,0

Tablica D11: DEPOZITI SREDIŠNJE DRŽAVE KOD POSLOVNIH BANAKA

Na kraju razdoblja, u milijunima kuna

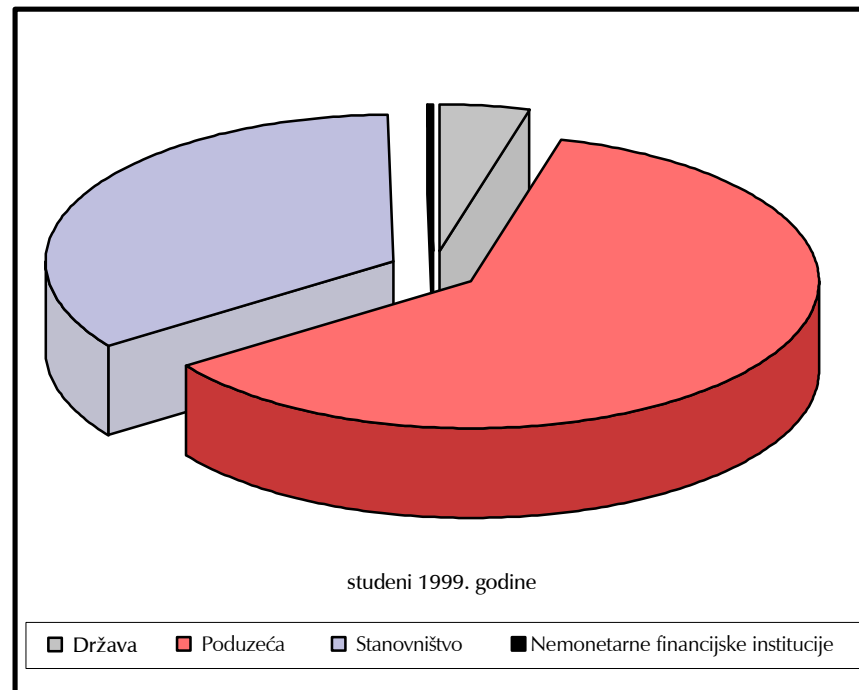
	1993.	1994.	1995.	1996.	1997.	1998.	1999.					
	XII.	XII.	XII.	XII.	XII.	XII.	VI.	VII.	VIII.	IX.	X.	XI.
1. Kunski depoziti	1 122,1	1 517,1	1 760,4	1 585,3	2 386,3	3 033,3	3 179,1	3 239,7	3 272,8	3 149,5	3 227,2	3 182,6
1.1. Depoziti Republike Hrvatske	494,0	183,1	179,3	131,2	82,1	130,1	126,7	232,4	218,8	255,3	270,2	262,5
Depozitni novac	445,5	16,9	17,9	23,3	31,7	4,5	9,1	96,4	52,2	53,8	62,6	57,0
Štedni depoziti	-	-	-	-	-	-	-	5,8	15,7	16,1	26,7	19,6
Oročeni depoziti i depoziti s otkaznim rokom	32,1	150,5	126,5	77,4	21,7	100,4	90,0	95,6	116,3	149,8	145,2	150,4
Kredit	16,3	15,7	34,9	30,5	28,7	25,2	27,6	34,5	34,5	35,6	35,6	35,6
1.2. Depoziti republičkih fondova	628,1	1 334,0	1 581,1	1 454,1	2 304,2	2 903,2	3 052,4	3 007,3	3 054,0	2 894,2	2 957,1	2 920,1
Depozitni novac	187,4	352,8	253,2	102,8	85,7	83,0	72,1	82,8	95,2	45,4	84,4	48,3
Štedni depoziti	-	-	-	-	-	-	-	2,9	8,5	4,8	3,8	4,1
Oročeni depoziti i depoziti s otkaznim rokom	43,3	130,1	200,7	38,0	19,4	33,9	50,2	55,8	57,9	75,1	77,9	78,6
Kredit	397,4	851,1	1 127,2	1 313,3	2 199,1	2 786,4	2 930,0	2 865,9	2 892,4	2 768,9	2 790,9	2 789,1
2. Devizni depoziti	315,8	157,9	265,2	135,7	4 488,4	4 265,0	4 966,9	5 008,1	5 105,4	5 092,6	5 131,4	5 371,6
2.1. Depoziti Republike Hrvatske	315,8	118,8	145,4	54,2	4 483,7	4 249,5	4 943,0	4 985,1	5 083,1	5 073,6	5 110,4	5 354,9
Štedni depoziti	315,8	118,8	134,3	48,8	160,1	83,2	139,2	101,4	89,7	89,0	79,1	148,7
Oročeni depoziti i depoziti s otkaznim rokom	-	-	11,1	5,3	0,1	0,1	0,1	9,5	9,5	9,6	10,8	10,7
Refinancirani kredit	-	-	-	-	4 323,5	4 166,2	4 803,7	4 874,2	4 983,9	4 975,1	5 020,5	5 195,5
2.2. Depoziti republičkih fondova	0,0	39,1	119,8	81,5	4,7	15,5	23,9	23,0	22,3	19,0	21,0	16,7
Štedni depoziti	0,0	39,1	21,2	58,2	4,7	8,0	17,9	19,2	19,3	17,8	14,8	10,6
Oročeni depoziti i depoziti s otkaznim rokom	-	-	98,6	23,4	-	7,5	6,1	3,8	3,0	1,1	6,1	6,1
Ukupno (1+2)	1 437,8	1 675,0	2 025,6	1 720,9	6 874,7	7 298,3	8 146,0	8 247,7	8 378,2	8 242,1	8 358,6	8 554,2

Tablica D12: OGRANIČENI I BLOKIRANI DEPOZITI KOD POSLOVNIH BANAKA

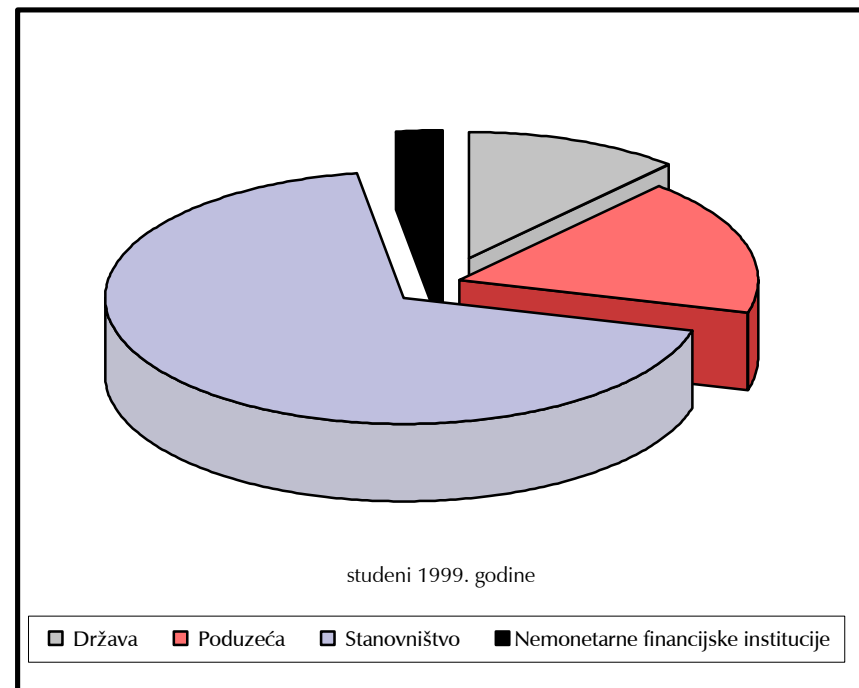
Na kraju razdoblja, u milijunima kuna

	1993.	1994.	1995.	1996.	1997.	1998.	1999.					
	XII.	XII.	XII.	XII.	XII.	XII.	VI.	VII.	VIII.	IX.	X.	XI.
1. Ograničeni depoziti	404,1	595,9	693,4	891,8	1 199,4	700,6	839,6	826,7	845,6	728,6	733,3	668,9
1.1. Kunski depoziti	79,6	162,9	277,8	251,0	260,9	202,5	240,1	157,9	75,8	59,3	91,4	76,2
1.2. Devizni depoziti	324,5	433,0	415,6	640,8	938,5	498,0	599,6	668,8	769,8	669,3	641,9	592,7
2. Blokirani devizni depoziti	13 857,4	11 491,8	9 969,0	7 331,8	4 652,9	3 495,5	3 199,2	2 844,1	2 807,4	2 798,7	2 759,5	2 764,1
2.1. Depoziti Republike Hrvatske	-	19,6	67,9	66,8	69,9	74,0	81,9	-	-	-	-	-
2.2. Depoziti poduzeća	-	1,6	88,7	94,5	9,1	2,4	6,8	-	-	-	-	-
2.3. Blokirani devizni depoziti stanovništva	13 857,4	11 470,6	9 812,5	7 170,6	4 573,8	3 419,1	3 110,5	2 844,1	2 807,4	2 798,7	2 759,5	2 764,1
Ukupno (1+2)	14 261,5	12 087,7	10 662,4	8 223,6	5 852,3	4 196,0	4 038,8	3 670,8	3 653,0	3 527,2	3 492,8	3 433,0

Grafikon D1: DISTRIBUCIJA KREDITA POSLOVNIH BANAKA
PO INSTITUCIONALNIM SEKTORIMA



Grafikon D2: DISTRIBUCIJA DEPOZITA KOD POSLOVNIH
BANAKA PO INSTITUCIONALNIM SEKTORIMA



Napomena:

Sektor "Država" obuhvaća središnju i lokalnu državu.

Sektor "Nemonetarne financijske institucije" obuhvaća ostale bankarske institucije i ostale financijske institucije.

Tablica E1: KONSOLIDIRANA BILANCA ŠTEDIONICA

Kraj razdoblja, u milijunima kuna

	1994.	1995.	1996.	1997.	1998.	1999.				
	XII	XII	XII	XII	XII	I	II	III	IV	V
AKTIVA										
1. Pričuve kod središnje banke	6,3	48,1	50,3	82,4	91,3	89,1	85,6	86,8	78,4	88,6
2. Inozemna aktiva	4,2	22,7	31,7	59,1	61,2	62,9	61,0	61,2	59,7	60,6
3. Potraživanja od središnje države	0,2	1,6	0,7	0,1	49,9	51,1	55,5	56,9	57,9	58,5
4. Potraživanja od ostalih domaćih sektora	377,9	372,0	379,8	666,1	1 005,5	1 017,2	1 027,6	1 035,3	996,2	968,5
4.1. Potraživanja od lokalne države	0,1	-	-	-	0,0	0,0	0,0	0,0	0,0	0,0
4.2. Potraživanja od poduzeća	249,3	141,0	114,6	204,4	336,1	341,3	347,1	346,0	317,5	301,6
4.3. Potraživanja od stanovništva	128,5	231,0	265,3	461,8	669,5	675,8	680,5	689,3	678,7	667,0
5. Potraživanja od banaka	35,8	18,9	24,1	54,2	131,1	133,9	127,6	117,9	111,6	114,0
6. Potraživanja od ostalih financijskih institucija	0,3	0,2	1,1	6,0	6,9	7,4	7,6	7,1	7,5	7,7
Ukupno (1+2+3+4+5+6)	424,6	463,5	487,8	867,9	1 346,0	1 361,5	1 365,0	1 365,2	1 311,4	1 297,9
PASIVA										
1. Depozitni novac	9,3	8,8	11,0	19,8	26,4	22,2	20,0	19,5	19,5	22,8
2. Štedni i oročeni depoziti	182,1	127,4	138,7	261,2	312,0	307,5	305,8	299,9	290,9	297,3
3. Devizni depoziti	8,0	-	15,5	223,4	546,2	569,3	582,8	568,9	548,5	539,0
4. Obveznice i instrumenti tržišta novca	68,0	34,9	27,3	72,7	59,9	63,0	61,2	62,2	58,5	56,9
5. Inozemna pasiva	0,1	1,3	0,8	0,5	7,4	8,9	9,4	12,5	9,9	9,8
6. Depoziti središnje države	5,6	-	-	0,5	-	-	-	-	-	-
7. Krediti primljeni od središnje banke	0,6	-	0,0	0,0	6,2	6,5	5,8	5,9	6,0	8,7
8. Ograničeni depoziti	6,3	6,4	2,1	0,9	1,9	1,9	2,0	2,0	1,9	2,1
9. Kapitalski računi	125,7	276,1	307,2	397,1	591,8	601,0	602,7	612,2	603,0	605,9
10. Ostalo (neto)	19,1	8,6	- 14,8	- 108,2	- 205,8	- 218,7	- 224,8	- 217,9	- 226,9	- 244,6
Ukupno (1+2+3+4+5+6+7+8+9+10)	424,6	463,5	487,8	867,9	1 346,0	1 361,5	1 365,0	1 365,2	1 311,4	1 297,9

Tablica F1: AKTIVNE KAMATNE STOPE HRVATSKE NARODNE BANKE

U postocima, na godišnjoj razini

Godina	Mjesec	Eskontna stopa HNB	Aktivne kamatne stope						
			Na lombardne kredite ¹⁾	Na interventne kredite za premošćivanje nelikvidnosti	Na kredite korištene unutar jednog dana ¹⁾	Na kratkoročni kredit za likvidnost	Na korištena sredstva obv.pričuve za održavanje dnevne likvidnosti ¹⁾	Na nepravilno obračunatu ili manje izdvojenu obveznu pričuvu ¹⁾	Na nepropisno korištena sredstva i dospjele nenaplaćene obveze
1	2	3	4	5	6	7	8	9	10
1992.	prosinac	1 889,39	2 840,09	-	6 881,51	-	4 191,93	6 881,51	4 191,93
1993.	prosinac	34,49	46,78	-	289,60	-	101,22	289,60	166,17
1994.	prosinac	8,50	18,00	19,00	17,00	14,00	-	19,00	22,00
1995.	prosinac	8,50	25,49	19,00	17,00	-	-	19,00	22,00
1996.	prosinac	6,50	11,00	19,00	17,00	-	-	19,00	18,00
1997.	prosinac	5,90	9,50	19,00	17,00	-	-	19,00	18,00
1998.	lipanj	5,90	11,00	19,00	17,00	14,00	-	19,00	18,00
	srpanj	5,90	11,00	19,00	17,00	14,00	-	19,00	18,00
	kolovoz	5,90	11,00	19,00	17,00	14,00	-	19,00	18,00
	rujan	5,90	11,00	19,00	7,00	14,00	-	19,00	18,00
	listopad	5,90	11,00	19,00	7,00	14,00	-	19,00	18,00
	studen	5,90	11,00	19,00	7,00	14,00	-	19,00	18,00
	prosinac	5,90	12,00	19,00	7,00	14,00	-	19,00	18,00
1999.	siječanj	5,90	12,00	19,00	7,00	14,00	-	19,00	18,00
	veljača	5,90	12,00	19,00	7,00	14,00	-	19,00	18,00
	ožujak	7,90 ²⁾	13,00 ³⁾	19,00	7,00	14,00	-	19,00	18,00
	travanj	7,90	13,00	19,00	7,00	14,00	-	19,00	18,00
	svibanj	7,90	13,00	19,00	-	14,00	-	19,00	18,00
	lipanj	7,90	13,00	19,00	-	14,00	-	19,00	18,00
	srpanj	7,90	13,00	19,00	-	14,00	-	19,00	18,00
	kolovoz	7,90	13,00	19,00	-	14,00	-	19,00	18,00
	rujan	7,90	13,00	19,00	-	14,00	-	19,00	18,00
	listopad	7,90	13,00	19,00	-	14,00	-	19,00	18,00
	studen	7,90	13,00	19,00	-	14,00	-	19,00	18,00

¹⁾ Lomovi u serijama podataka nastali zbog izmjena instrumentarija HNB-a opisani su u metodološkim obrazloženjima.

²⁾ Od 17. ožujka 1999.

³⁾ Od 10. ožujka 1999.

Tablica F2: PASIVNE KAMATNE STOPE HRVATSKE NARODNE BANKE

U postocima, na godišnjoj razini

Godina	Mjesec	Kamatne stope na sredstva izdvojene obvezne pričuve ¹⁾	Kamatne stope na obvezno upisane blag. zapise HNB	Kamatne stope na dragovoljno upisane blagajničke zapise HNB-a s rokom dospjeća ¹⁾				Kamatne stope na dragovoljno upisane blagajničke zapise HNB u stranoj valuti s rokom dospjeća		
				Od 7 dana	Od 35 dana	Od 91 dan	Od 182 dana	Od 62 dana	Od 91 dan	Od 182 dana
1	2	3	4	5	6	7	8	9	10	11
1992.	prosinac	367,60	556,66	1 057,67	1 889,39	-	-	-	-	-
1993.	prosinac	0,00	-	67,84	63,08	97,38	-	-	-	-
1994.	prosinac	5,15	-	9,00	12,00	14,00	-	-	-	-
1995.	prosinac	5,50	16,50	12,00	25,54	27,00	-	-	-	-
1996.	prosinac	5,50	-	-	8,00	9,50	-	-	-	-
1997.	prosinac	4,50	-	-	8,00	9,00	10,00	-	-	-
1998.	lipanj	4,50	-	-	9,49	10,50	-	4,13	3,42	-
	srpanj	4,50	-	-	9,49	10,50	11,00	4,43	3,83	-
	kolovoz	4,50	-	-	9,50	10,50	11,00	4,36	3,37	-
	rujan	4,50	-	-	9,50	10,50	11,00	4,29	3,35	-
	listopad	5,90 ²⁾	-	-	9,50	10,50	11,00	4,52	3,42	-
	studeni	5,90	-	-	9,50	10,50	11,00	4,37	3,47	-
	prosinac	5,90	-	-	9,50	10,50	11,00	4,60	3,12	3,08
1999.	siječanj	5,90	-	-	9,50	10,50	11,00	3,90	2,98	-
	veljača	5,90	-	-	9,50	10,50	11,50	4,01	2,92	2,87
	ožujak	5,90	-	-	9,71	10,80	11,78	3,81	3,78	-
	travanj	5,90	-	-	10,06	11,00	12,00	3,95	2,56	-
	svibanj	5,90	-	-	10,09	11,00	12,00	3,44	2,59	-
	lipanj	5,90	-	-	10,10	11,14	12,13	3,93	2,44	5,15
	srpanj	5,90	-	-	10,10	11,18	12,15	4,09	2,54	-
	kolovoz	5,90	-	-	10,10	11,25	12,20	3,76	2,51	-
	rujan	5,90	-	-	10,26	11,31	12,28	4,02	2,69	5,75
	listopad	5,90	-	-	10,40	11,54	12,39	4,28	4,04	-
	studeni	5,90	-	-	10,50	11,55	12,50	4,58	3,61	-

¹⁾ Lomovi u serijama podataka nastali zbog izmjena instrumentarija HNB-a opisani su u metodološkim obrazloženjima.

²⁾ Od 26. listopada 1998.

Tablica F3: OBVEZNE PRIČUVE POSLOVNIH BANAKA

Prosječna dnevna stanja i stope, u milijunima kuna i postocima

Godina	Mjesec	Obračunana obvezna pričuva	Vagana prosječna stopa OP-a	Izdvojena obvezna pričuva	Prosječna stopa izdvajanja OP-a	Ostali obvezni depoziti kod HNB-a	Ukupno imobilizirana sredstva	Prosječna stopa ukupnih obveza	Prosječna stopa remuneracije	Korištenje imobiliziranih sredstava
1	2	3	4	5	6=[5/3]*100	7	8=3+7	9	10	11
1993.	prosinac	894,9	25,32	804,0	89,84	19,8	914,7	25,88	1,97	143,6
1994.	prosinac	1 826,0	26,20	1 779,2	97,44	188,3	2 014,3	28,90	5,63	3,5
1995.	prosinac	2 431,8	30,90	2 215,9	91,12	826,5	3 258,4	41,40	7,93	45,9
1996.	prosinac	3 652,9	35,91	3 312,0	90,67	-	3 652,9	35,91	5,50	0,1
1997.	prosinac	4 348,8	32,02	3 914,2	90,01	-	4 348,8	32,02	4,50	0,5
1998.	lipanj	3 991,4	29,70	3 494,9	87,56	190,1	4 181,5	31,12	3,76	8,6
	srpanj	4 079,2	29,70	3 579,3	87,74	125,0	4 204,3	30,61	3,83	11,8
	kolovoz	4 205,7	29,67	3 698,5	87,94	95,7	4 301,4	30,34	3,87	6,6
	rujan	4 373,7	29,66	3 862,5	88,31	101,8	4 475,5	30,35	3,88	19,9
	listopad	4 216,7	29,66	3 734,3	88,56	94,6	4 311,3	30,32	4,13	4,0
	studenj	4 016,7	29,62	3 526,5	87,80	68,6	4 085,3	30,12	5,09	14,0
	prosinac	3 967,2	29,57	3 469,8	87,46	57,4	4 024,7	30,00	5,28	9,6
1999.	siječanj	3 969,1	29,50	3 441,8	86,72	47,9	4 016,9	29,86	5,66	13,6
	veljača	3 878,5	29,50	3 388,8	87,37	44,7	3 923,2	29,84	5,74	9,2
	ožujak	3 792,7	30,04	3 307,8	87,21	41,0	3 833,7	30,37	5,63	6,4
	travanj	3 722,2	30,50	3 258,7	87,55	35,8	3 758,0	30,79	5,61	0,1
	svibanj	3 652,5	30,50	3 208,1	87,83	29,5	3 682,0	30,75	5,62	0,0
	lipanj	3 661,6	30,50	3 211,1	87,70	27,2	3 688,8	30,73	5,59	0,0
	srpanj	3 867,7	30,50	3 386,2	87,55	28,9	3 896,6	30,73	5,58	1,1
	kolovoz	3 863,9	30,50	3 398,8	87,96	33,4	3 897,3	30,76	5,59	7,1
	rujan	4 170,6	30,50	3 666,5	87,91	33,6	4 204,2	30,75	5,60	1,8
	listopad	4 195,5	30,50	3 695,4	88,08	35,0	4 230,5	30,75	5,72	0,4
	studenj	4 294,4	30,50	3 765,3	87,68	33,0	4 327,5	30,73	5,60	1,3

Tablica F4: INDIKATORI LIKVIDNOSTI POSLOVNIH BANAKA

Prosječna dnevna stanja i stope, u milijunima kuna i postocima

Godina	Mjesec	Slobodna novčana sredstva	Stopa primarne likvidnosti	Korišteni	Blagajnički zapisi HNB u kunama	Blagajnički zapisi HNB u stranoj valuti
				sekundarni izvori likvidnosti		
1	2	3	4	5	6	6
1993.	prosinac	- 18,5	-0,52	188,0	1,9	-
1994.	prosinac	119,5	1,72	393,7	210,2	-
1995.	prosinac	49,4	0,63	199,4	218,7	-
1996.	prosinac	267,9	2,63	98,5	780,9	-
1997.	prosinac	396,3	2,92	32,7	728,9	-
1998.	lipanj	370,4	2,76	102,3	798,2	759,2
	srpanj	334,0	2,43	361,0	864,7	904,2
	kolovoz	363,8	2,57	391,8	966,5	1 100,0
	rujan	159,5	1,08	533,3	1 070,5	1 178,7
	listopad	217,4	1,53	527,3	943,0	1 343,8
	studenj	254,6	1,88	472,5	890,2	1 428,8
	prosinac	221,9	1,65	445,5	850,4	1 377,4
1999.	siječanj	177,3	1,32	406,4	772,5	1 425,1
	veljača	287,2	2,18	955,9	733,6	1 474,1
	ožujak	150,3	1,19	1 622,0	456,9	1 558,6
	travanj	152,7	1,25	1 571,7	443,3	1 402,6
	svibanj ¹⁾	112,4	0,94	1 397,2	546,7	1 428,0
	lipanj	91,4	0,76	1 276,9	745,0	1 484,0
	srpanj	109,4	0,86	1 253,1	832,7	1 471,3
	kolovoz	126,5	1,00	1 389,5	847,5	1 670,0
	rujan	120,5	0,88	1 375,1	937,0	1 813,0
	listopad	324,0	2,36	1 134,3	1 255,7	1 702,8
	studenj	102,9	0,73	1 291,2	1 514,7	1 440,6

¹⁾ Od 10. svibnja 1999. g. iz monetarne statistike isključene su banke nad kojima je pokrenut stečajni postupak.

Tablica G1: AKTIVNE KAMATNE STOPE POSLOVNIH BANAKA

Mjesečne vagane prosječne kamatne stope, u postocima na godišnjoj razini

Godina	Mjesec	Kamatne stope na tržištu novca		Kamatne stope na kunske kredite bez valutne klauzule			Kamatne stope na kunske kredite s valutnom klauzulom			Kamatne stope na devizne kredite		
		Na dnevnom tržištu	Na prekonoćnom tržištu	Ukupni prosjek	Na kratkoročne kredite	Na dugoročne kredite	Ukupni prosjek	Na kratkoročne kredite	Na dugoročne kredite	Ukupni prosjek	Na kratkoročne kredite	Na dugoročne kredite
1	2	3	4	5	6	7	8	9	10	11	12	13
1992.	prosinac	2 182,26	2 182,26	2 332,92	2 384,89	1 166,29	20,41	9,90	21,41
1993.	prosinac	86,90	34,49	59,00	59,00	78,97	21,84	19,00	23,14
1994.	prosinac	17,76	8,50	15,39	15,43	13,82	11,99	12,38	11,65
1995.	prosinac	27,15	27,26	22,32	22,56	13,48	19,56	21,62	14,33	15,73	16,56	12,27
1996.	prosinac	10,41	9,66	18,46	19,35	11,51	18,97	22,56	12,12	19,28	21,11	10,95
1997.	prosinac	9,41	8,46	14,06	14,12	13,24	14,40	16,92	12,25	13,56	14,58	10,05
1998.	lipanj	17,51	10,00	16,97	17,03	14,85	14,89	16,92	12,42	14,90	15,43	13,71
	srpanj	16,92	10,00	16,02	16,03	15,66	14,95	16,97	12,65	5,41	4,71	7,24
	kolovoz	16,60	10,00	15,74	15,81	14,26	15,22	16,98	12,84	5,82	5,40	6,74
	rujan	14,49	10,00	15,55	15,61	13,80	13,39	14,76	11,65	7,44	8,50	5,55
	listopad	15,57	10,00	16,31	16,36	13,81	14,32	15,52	12,13	7,44	8,37	6,04
	studenj	16,09	10,00	16,41	16,62	13,28	13,60	15,00	11,51	7,05	7,85	5,68
	prosinac	15,81	10,00	16,06	16,22	11,73	13,04	14,28	11,15	6,96	8,29	5,92
1999.	siječanj	16,13	10,00	16,13	16,19	11,90	13,90	15,08	11,15	6,91	7,73	6,12
	veljača	15,50	10,00	16,92	16,98	12,18	13,62	14,91	11,58	6,30	6,99	5,08
	ožujak	15,47	10,00	16,25	16,42	11,62	13,22	14,49	10,73	5,72	6,25	4,79
	travanj	15,21	10,00	16,01	16,17	10,81	13,42	14,76	11,00	6,32	6,58	5,92
	svibanj	14,55	10,00	16,56	16,60	15,33	13,40	14,64	11,31	5,54	5,74	5,07
	lipanj	12,37	10,00	14,16	14,56	9,99	13,34	14,66	11,11	5,24	5,14	5,47
	srpanj	12,60	10,00	14,56	14,57	13,67	12,68	13,75	10,83	6,64	6,29	6,95
	kolovoz	12,80	10,00	14,55	14,54	17,17	13,11	13,87	10,89	5,65	4,87	6,87
	rujan	12,90	10,00	14,02	14,03	13,25	12,93	13,82	10,58	6,00	5,68	6,42
	listopad	11,55	8,83	13,28	13,36	10,29	12,73	13,99	10,88	6,30	6,25	6,38
studenj	12,79	10,00	13,35	13,37	11,48	13,28	13,85	11,82	6,62	6,63	6,60	
Relativni značaj ¹⁾		3,67	53,08	23,29	23,10	0,20	17,23	12,38	4,85	2,72	1,26	1,47

¹⁾ Relativni značaj predstavlja postotni udio pripadne kategorije kredita u ukupnim kreditima puštenim u tečaj u izvještajnom mjesecu (prema podacima za posljednje izvještajno razdoblje obuhvaćeno u tablici).

Tablica G2: PASIVNE KAMATNE STOPE POSLOVNIH BANAKA

Mjesečne vagane prosječne kamatne stope, u postocima na godišnjoj razini

Godina	Mjesec	Kamatne stope na kunske depozite			Kamatne stope na štedne i oroč. dep. s val. klauzulom	Kamatne stope na devizne depozite		
		Ukupni prosjeak	Na depozite po viđenju	Na štedne i oročene depozite ¹⁾		Ukupni prosjeak	Na depozite po viđenju	Na štedne i oročene depozite ¹⁾
1	2	3	4	5	6	7	8	9
1992.	prosinac	434,47	184,69	1 867,18	6,04
1993.	prosinac	27,42	18,16	52,16	5,91
1994.	prosinac	5,03	3,55	9,65	6,95
1995.	prosinac	6,10	3,88	13,65	12,69	4,57	2,82	6,83
1996.	prosinac	4,15	2,19	10,19	9,46	5,09	1,44	7,77
1997.	prosinac	4,35	2,19	9,10	7,63	4,77	1,75	6,36
1998.	lipanj	4,68	2,40	9,51	9,63	5,60	1,70	7,49
	srpanj	4,66	2,35	9,55	9,17	5,30	1,68	7,09
	kolovoz	4,66	2,34	9,73	9,87	5,25	1,78	7,08
	rujan	4,80	2,32	9,88	7,36	4,33	1,77	5,60
	listopad	4,62	2,30	9,16	7,54	4,36	1,75	5,65
	studeni	4,59	2,33	9,07	7,13	4,42	2,10	5,54
	prosinac	4,11	2,31	7,73	7,47	3,98	2,09	4,89
1999.	siječanj	4,48	2,28	8,66	6,49	4,34	2,15	5,41
	veljača	4,57	2,24	8,73	6,99	4,21	2,05	5,27
	ožujak	4,51	2,23	8,92	7,47	4,05	1,96	5,11
	travanj	4,34	2,21	8,53	6,46	4,17	1,96	5,31
	svibanj	4,33	2,21	9,14	7,35	4,18	1,89	5,30
	lipanj	4,17	2,21	8,66	6,22	4,05	1,90	5,11
	srpanj	4,08	2,21	8,60	5,91	3,91	1,87	4,91
	kolovoz	4,13	2,22	8,88	6,24	4,27	1,78	5,50
	rujan	4,28	2,23	8,89	6,64	4,09	1,80	5,24
	listopad	4,35	2,21	9,03	5,43	4,33	1,80	5,56
	studeni	4,22	2,21	8,48	5,42	4,10	1,77	5,26

¹⁾ Do lipnja 1995. u koloni 5 iskazuju se prosječne kamatne stope vagane prema stanjima depozita koncem mjeseca, a od srpnja 1995. vagane prema iznosima depozita zaprimljenih tijekom izvještajnog mjeseca.

Tablica G3: TRGOVINA POSLOVNIH BANAKA INOZEMNIM SREDSTVIMA PLAĆANJA

U milijunima EUR, tekući tečaj

	1994.	1995.	1996.	1997.	1998.	1999.						
						VI.	VII.	VIII.	IX.	X.	XI.	XII.
A. Kupnja inozemnih sredstava plaćanja												
1. Pravne osobe	1 463,0	1 685,2	2 011,2	2 506,4	3 186,0	232,3	306,2	213,9	258,4	244,6	235,2	309,2
2. Fizičke osobe	1 728,2	1 815,0	2 124,9	2 093,4	2 273,5	212,6	263,7	270,5	178,6	146,5	126,2	134,6
2.1. Domaće fizičke osobe	1 284,8	1 487,4	1 749,7	1 695,5	1 854,5	175,4						
2.2. Strane fizičke osobe	443,4	327,6	375,2	397,9	419,1	37,2						
3. Banke	191,7	306,7	392,7	1 002,3	1 138,2	80,1	185,8	169,6	124,7	89,4	95,5	109,6
4. Hrvatska narodna banka	221,9	170,8	61,4	57,1	582,2	63,3			51,8	74,1	110,8	122,1
Ukupno (1+2+3+4)	3 604,8	3 977,8	4 590,2	5 659,1	7 179,9	588,3	755,7	653,9	613,5	554,6	567,7	675,5
B. Prodaja inozemnih sredstava plaćanja												
1. Pravne osobe	1 966,3	2 556,7	3 415,3	4 513,7	4 656,0	392,5	398,3	385,1	414,4	397,2	385,4	468,4
2. Fizičke osobe	624,7	768,3	797,8	925,9	1 011,8	48,0	52,3	51,5	55,9	63,4	73,1	118,4
2.1. Domaće fizičke osobe	624,7	768,3	797,8	925,2	1 011,5	48,0						
2.2. Strane fizičke osobe	0,0	0,0	0,0	0,7	0,3	0,0						
3. Banke	191,7	306,7	391,7	1 002,3	1 138,2	80,1	185,8	169,6	124,7	89,4	95,5	109,6
4. Hrvatska narodna banka	719,4	339,1	345,7	257,8	217,0	0,6	9,7	8,6	6,1	0,5	1,0	
Ukupno (1+2+3+4)	3 502,1	3 970,8	4 950,5	6 699,7	7 022,9	521,2	646,1	614,7	601,1	550,5	555,0	696,4
C. Neto kupnja poslovnih banaka (A-B)												
1. Pravne osobe	- 503,4	- 871,5	-1 404,1	-2 007,4	-1 470,1	- 160,2	- 92,1	- 171,2	- 156,1	- 152,6	- 150,2	- 159,2
2. Fizičke osobe	1 103,5	1 046,7	1 327,2	1 167,5	1 261,7	164,5	211,4	219,0	122,7	83,1	53,2	16,2
2.1. Domaće fizičke osobe	660,1	719,1	952,0	770,3	843,0	127,3						
2.2. Strane fizičke osobe	443,4	327,6	375,2	397,3	418,7	37,2						
3. Hrvatska narodna banka	- 497,5	- 168,3	- 284,3	- 200,7	365,2	62,7	- 9,7	- 8,6	45,7	73,6	109,8	122,1
Ukupno (1+2+3)	102,7	6,9	- 361,3	-1 040,6	156,8	67,0	109,6	39,2	12,3	4,1	12,8	- 20,9
Memo: Ostale transakcije Hrvatske narodne banke												
Kupnja inozemnih sredstava plaćanja	0,0	0,0	0,0	0,0	0,0	0,0	0,0	0,0	0,0	0,0	0,0	0,0
Prodaja inozemnih sredstava plaćanja	0,0	0,0	0,0	0,0	171,0	0,0	48,5	0,0	0,0	0,0	0,0	0,0

Tablica H1: PLATNA BILANCA - SVODNA TABLICA (preliminarni podaci nakon 2. faze revizije)

U milijunima USD

	1993.	1994.	1995.	1996.	1997.	1998.*	1998.				1999.		
							1.tr.*	2.tr.	3.tr.	4.tr.	1.tr.*	2.tr.*	3.tr.
A. TEKUĆE TRANSAKCIJE (1+6)	606,1	826,1	-1 451,5	-1 147,5	-2 342,6	-1 551,2	- 678,7	- 613,9	391,5	- 650,1	- 549,5	- 492,4	438,1
1. Robe, usluge i dohodak (2+5)	276,9	297,0	-2 255,5	-2 179,9	-3 214,3	-2 259,2	- 891,0	- 791,9	233,5	- 809,9	- 688,2	- 616,1	315,4
1.1. Prihodi	6 317,7	7 266,5	7 302,8	8 112,6	8 586,4	8 963,5	1 724,9	2 081,4	3 132,2	2 025,1	1 640,7	1 959,7	2 885,9
1.2. Rashodi	-6 040,9	-6 969,5	-9 558,3	-10 292,5	-11 800,7	-11 222,7	-2 615,8	-2 873,2	-2 898,7	-2 835,0	-2 328,9	-2 575,9	-2 570,5
2. Robe i usluge (3+4)	396,4	461,5	-2 226,9	-2 110,2	-3 193,4	-2 094,1	- 835,6	- 753,0	290,4	- 795,9	- 620,6	- 545,4	375,5
2.1. Prihodi	6 189,6	7 117,5	7 084,0	7 842,7	8 221,3	8 568,6	1 630,2	1 982,4	3 020,6	1 935,4	1 562,4	1 907,1	2 802,2
2.2. Rashodi	-5 793,1	-6 656,0	-9 310,9	-9 953,0	-11 414,7	-10 662,7	-2 465,8	-2 735,4	-2 730,2	-2 731,4	-2 183,1	-2 452,6	-2 426,7
3. Robe	- 741,7	-1 171,8	-3 268,0	-3 690,2	-5 224,3	-4 168,9	- 889,3	-1 162,8	-1 055,2	-1 061,6	- 663,7	- 956,9	- 716,9
3.1. Prihodi	3 903,8	4 260,4	4 632,7	4 545,7	4 210,3	4 604,5	1 093,4	1 114,5	1 187,5	1 209,1	982,2	1 038,7	1 204,9
3.2. Rashodi	-4 645,5	-5 432,2	-7 900,7	-8 235,9	-9 434,6	-8 773,4	-1 982,8	-2 277,2	-2 242,7	-2 270,7	-1 645,9	-1 995,6	-1 921,8
4. Usluge	1 138,1	1 633,3	1 041,1	1 580,0	2 030,9	2 074,8	53,8	409,8	1 345,6	265,7	43,1	411,5	1 092,4
4.1. Prihodi	2 285,8	2 857,1	2 451,3	3 297,0	4 011,0	3 964,1	536,8	867,9	1 833,1	726,3	580,2	868,5	1 597,3
4.2. Rashodi	-1 147,7	-1 223,8	-1 410,2	-1 717,0	-1 980,1	-1 889,3	-483,0	-458,2	-487,5	-460,6	-537,1	-457,0	-504,9
5. Dohodak	- 119,6	- 164,5	- 28,6	- 69,7	- 20,9	- 165,1	- 55,4	- 38,9	- 56,9	- 14,0	- 67,6	- 70,7	- 60,1
5.1. Prihodi	128,2	149,0	218,8	269,8	365,1	394,9	94,6	99,0	111,6	89,7	78,3	52,6	83,7
5.2. Rashodi	-247,7	-313,4	-247,4	-339,5	-386,0	-560,0	-150,0	-137,8	-168,5	-103,7	-145,9	-123,3	-143,8
6. Tekući transferi	329,2	529,1	804,0	1 032,3	871,7	708,1	212,3	177,9	158,1	159,8	138,7	123,7	122,7
6.1. Prihodi	509,0	671,9	972,9	1 183,1	966,3	921,1	249,8	219,9	222,9	228,5	200,4	197,2	197,9
6.2. Rashodi	-179,8	-142,8	-168,8	-150,8	-94,6	-213,1	-37,5	-42,0	-64,9	-68,7	-61,7	-73,4	-75,2
B. KAPITALNE I FINANCIJSKE TRANSAKCIJE	- 380,8	- 256,2	1 286,9	2 113,7	2 747,2	1 490,4	211,0	541,8	- 288,4	1 064,2	718,7	410,1	- 44,5
B1. Kapitalne transakcije	0,0	0,0	0,0	16,2	21,5	19,1	5,4	5,8	4,2	3,7	5,3	5,6	6,2
B2. Financijske transakcije, isključujući međ. pričuve	70,9	502,6	1 535,6	2 576,5	3 136,3	1 622,8	154,5	615,3	- 252,3	1 105,3	472,3	626,7	124,1
1. Izravna ulaganja	77,8	106,3	95,7	509,1	301,7	780,5	61,1	441,1	122,3	156,1	98,3	162,9	83,3
1.1. U inozemstvo	-18,5	-6,8	-5,6	-24,4	-185,3	-92,5	-48,0	-17,3	-20,9	-6,3	-12,2	-0,6	0,7
1.2. U Hrvatsku	96,3	113,1	101,2	533,4	487,0	873,0	109,1	458,4	143,2	162,3	110,5	163,5	82,6
2. Portfolio ulaganja	- 0,1	8,6	4,8	631,6	664,8	25,1	75,7	1,3	- 34,1	- 17,8	325,5	- 12,4	- 3,7
2.1. Sredstva	-0,5	1,0	0,1	6,2	11,1	-0,1	-0,1	0,0	0,0	0,0	-0,1	0,0	0,0
2.2. Obveze	0,4	7,7	4,6	625,4	653,6	25,2	75,8	1,4	-34,1	-17,8	325,6	-12,4	-3,7
3. Ostala ulaganja	- 6,8	387,7	1 435,2	1 435,9	2 169,8	817,2	17,7	172,9	- 340,4	967,0	48,4	476,2	44,5
3.1. Sredstva	-148,8	11,4	429,5	850,8	190,4	368,2	292,1	136,4	-469,2	408,9	392,5	-205,3	-470,2
3.2. Obveze	142,0	376,3	1 005,6	585,1	1 979,5	449,0	-274,4	36,5	128,8	558,1	-344,0	681,5	514,7
B3. Međunarodne pričuve HNB-a	- 451,7	- 758,9	- 248,7	- 479,1	- 410,6	- 151,5	51,1	- 79,4	- 40,3	- 44,8	241,2	- 222,2	- 174,8
C. NETO POGREŠKE I PROPUSTI	- 225,3	- 569,9	164,6	- 966,2	- 404,6	60,8	467,7	72,2	- 103,1	- 414,1	- 169,2	82,2	- 393,5

Tablica H2: PLATNA BILANCA - ROBE I USLUGE (preliminarni podaci nakon 2. faze revizije)

U milijunima USD

	1993.	1994.	1995.	1996.	1997.	1998.*	1998.				1999.		
							1.tr.*	2.tr.	3.tr.	4.tr.	1.tr.*	2.tr.*	3.tr.
1. Robe	- 741,7	-1 171,8	-3 268,0	-3 690,2	-5 224,3	-4 168,9	- 889,3	-1 162,8	-1 055,2	-1 061,6	- 663,7	- 956,9	- 716,9
1.1. Prihodi	3 903,8	4 260,4	4 632,7	4 545,7	4 210,3	4 604,5	1 093,4	1 114,5	1 187,5	1 209,1	982,2	1 038,7	1 204,9
1.1.1. Izvoz fob u vanjskotrgovinskoj statistici	3 903,8	4 260,4	4 632,7	4 511,8	4 170,7	4 541,1	1 080,4	1 095,3	1 171,9	1 193,5	961,4	1 017,6	1 179,6
1.1.2. Prilagodbe za obuhvat	0,0	0,0	0,0	33,9	39,6	63,4	13,0	19,2	15,6	15,6	20,8	21,0	25,4
1.2. Rashodi	-4 645,5	-5 432,2	-7 900,7	-8 235,9	-9 434,6	-8 773,4	-1 982,8	-2 277,2	-2 242,7	-2 270,7	-1 645,9	-1 995,6	-1 921,8
1.2.1. Uvoz cif u vanjskotrgovinskoj statistici	-4 666,4	-5 229,3	-7 509,9	-7 787,9	-9 104,0	-8 383,1	-1 930,5	-2 188,5	-2 126,1	-2 138,0	-1 665,7	-2 032,2	-1 942,9
1.2.2. Prilagodbe za obuhvat	- 310,4	- 574,2	- 924,0	-1 001,0	- 977,0	- 985,5	- 189,4	- 244,1	- 267,6	- 284,5	- 98,5	- 107,7	- 116,9
1.2.3. Prilagodbe za klasifikaciju	331,3	371,3	533,2	552,9	646,4	595,2	137,1	155,4	150,9	151,8	118,3	144,3	137,9
2. Usluge	1 138,1	1 633,3	1 041,1	1 580,0	2 030,9	2 074,8	53,8	409,8	1 345,6	265,7	43,1	411,5	1 092,4
2.1. Transport	314,4	321,0	313,8	310,0	282,5	227,6	61,8	55,0	52,9	57,9	13,7	20,9	45,6
2.1.1. Prihodi	646,2	665,1	707,3	710,6	681,5	565,7	145,4	140,9	136,9	142,5	109,2	120,0	138,5
2.1.2. Rashodi	- 331,8	- 344,0	- 393,5	- 400,6	- 399,0	- 338,1	- 83,6	- 86,0	- 84,0	- 84,6	- 95,5	- 99,1	- 92,9
2.2. Putovanja - turizam	935,2	1 405,5	924,3	1 503,9	1 999,7	2 133,2	78,0	408,8	1 395,1	251,3	79,7	429,7	1 105,3
2.2.1. Prihodi	1 309,8	1 801,4	1 345,9	2 014,3	2 529,8	2 733,4	245,1	562,4	1 554,2	371,7	307,4	560,0	1 283,4
2.2.2. Rashodi	- 374,6	- 395,9	- 421,6	- 510,4	- 530,1	- 600,3	- 167,1	- 153,7	- 159,1	- 120,4	- 227,7	- 130,3	- 178,1
2.3. Ostale usluge	- 111,6	- 93,2	- 196,9	- 233,9	- 251,4	- 286,0	- 86,0	- 54,0	- 102,5	- 43,5	- 50,4	- 39,1	- 58,5
2.3.1. Prihodi	329,7	390,7	398,2	572,1	799,6	665,0	146,3	164,6	141,9	212,2	163,6	188,5	175,3
2.3.2. Rashodi	- 441,3	- 483,9	- 595,1	- 806,0	- 1 051,0	- 951,0	- 232,3	- 218,6	- 244,4	- 255,7	- 214,0	- 227,6	- 233,8
Ukupno (1+2)	396,4	461,5	-2 226,9	-2 110,2	-3 193,4	-2 094,1	- 835,6	- 753,0	290,4	- 795,9	- 620,6	- 545,4	375,5

Tablica H3: PLATNA BILANCA - DOHODAK I TEKUĆI TRANSFERI (preliminarni podaci nakon 2. faze revizije)

U milijunima USD

	1993.	1994.	1995.	1996.	1997.	1998.	1998.				1999.		
							1.tr.	2.tr.	3.tr.	4.tr.	1.tr.*	2.tr.*	3.tr.
1. Dohodak	- 119,6	- 164,5	- 28,6	- 69,7	- 20,9	- 165,1	- 55,4	- 38,9	- 56,9	- 14,0	- 67,6	- 70,7	- 60,1
1.1. Naknade zaposlenima	17,1	35,3	38,7	38,9	55,6	69,7	16,0	16,3	19,7	17,7	16,2	14,3	14,0
1.1.1. Prihodi	17,1	35,3	38,7	46,7	70,2	81,0	18,3	18,8	22,6	21,4	19,7	17,3	17,6
1.1.2. Rashodi	0,0	0,0	0,0	- 7,8	- 14,6	- 11,4	- 2,3	- 2,5	- 2,9	- 3,7	- 3,5	- 3,0	- 3,6
1.2. Dohodak od izravnih ulaganja	0,3	12,3	0,8	10,1	- 51,9	- 99,1	- 3,6	- 78,6	- 14,0	- 2,9	- 3,3	- 60,4	- 11,9
1.2.1. Prihodi	0,4	13,2	7,0	17,5	16,3	4,4	0,7	1,5	1,4	0,9	0,8	0,8	0,4
1.2.2. Rashodi	- 0,1	- 0,9	- 6,2	- 7,4	- 68,2	- 103,6	- 4,3	- 80,1	- 15,4	- 3,8	- 4,1	- 61,1	- 12,2
1.3. Dohodak od portfolio ulaganja	0,0	0,1	- 0,1	- 2,0	- 39,7	- 51,4	- 19,2	- 1,5	- 29,4	- 1,3	- 34,9	- 3,5	- 36,7
1.3.1. Prihodi	0,0	0,1	0,2	0,2	2,6	0,2	0,0	0,2	0,0	0,0	0,0	0,0	0,1
1.3.2. Rashodi	0,0	0,0	- 0,3	- 2,2	- 42,3	- 51,6	- 19,3	- 1,7	- 29,4	- 1,3	- 34,9	- 3,5	- 36,8
1.4. Dohodak od ostalih ulaganja	- 137,0	- 212,2	- 68,0	- 116,6	15,1	- 84,3	- 48,5	24,9	- 33,2	- 27,4	- 45,6	- 21,1	- 25,6
1.4.1. Prihodi	110,6	100,3	173,0	205,6	276,0	309,2	75,7	78,5	87,6	67,4	57,8	34,5	65,6
1.4.2. Rashodi	- 247,6	- 312,5	- 240,9	- 322,2	- 260,9	- 393,5	- 124,2	- 53,6	- 120,8	- 94,8	- 103,4	- 55,6	- 91,2
2. Tekući transferi	329,2	529,1	804,0	1 032,3	871,7	708,1	212,3	177,9	158,1	159,8	138,7	123,7	122,7
2.1. Država	245,1	234,5	279,8	154,5	32,8	- 9,2	3,4	6,9	- 11,5	- 8,0	- 12,1	- 27,3	- 30,5
2.1.1. Prihodi	252,0	261,1	309,2	193,4	55,6	77,6	16,8	19,7	19,5	21,6	17,8	16,7	16,5
2.1.2. Rashodi	- 6,9	- 26,6	- 29,3	- 38,9	- 22,8	- 86,8	- 13,5	- 12,8	- 31,0	- 29,6	- 29,9	- 44,0	- 46,9
2.2. Ostali sektori	84,1	294,6	524,2	877,8	838,9	717,3	208,9	171,0	169,5	167,8	150,8	151,0	153,2
2.2.1. Prihodi	257,0	410,8	663,7	989,7	910,7	843,5	233,0	200,2	203,4	206,9	182,6	180,4	181,5
2.2.2. Rashodi	- 172,9	- 116,2	- 139,5	- 111,9	- 71,9	- 126,3	- 24,0	- 29,2	- 33,9	- 39,2	- 31,8	- 29,4	- 28,3
Ukupno (1+2)	209,6	364,6	775,4	962,7	850,8	542,9	156,9	139,1	101,1	145,8	71,1	53,0	62,5

Tablica H4: PLATNA BILANCA - OSTALA ULAGANJA (preliminarni podaci nakon 2. faze revizije)

U milijunima USD

	1993.	1994.	1995.	1996.	1997.	1998.	1998.				1999.		
							1.tr.	2.tr.	3.tr.	4.tr.	1.tr.	2.tr.*	3.tr.
1. Sredstva	- 148,8	11,4	429,5	850,8	190,4	368,2	292,1	136,4	- 469,2	408,9	392,5	- 205,3	- 470,2
1.1. Trgovinski krediti	0,0	0,0	0,0	36,3	18,1	- 19,5	52,4	- 47,2	31,3	- 56,0	95,8	37,5	26,0
1.1.1. Ostali sektori	0,0	0,0	0,0	36,3	18,1	- 19,5	52,4	- 47,2	31,3	- 56,0	95,8	37,5	26,0
1.1.1.1. Kratkoročni krediti	0,0	0,0	0,0	36,3	18,1	- 19,5	52,4	- 47,2	31,3	- 56,0	95,8	37,5	26,0
1.2. Valuta i depoziti	- 148,8	11,4	429,5	814,5	172,3	387,7	239,8	183,5	- 500,5	464,9	296,7	- 242,8	- 496,2
1.2.1. Banke	- 210,6	- 189,5	- 467,1	- 622,6	- 341,1	383,8	- 28,8	178,6	- 211,0	445,0	491,5	- 86,9	- 178,4
1.2.2. Ostali sektori	61,8	200,9	896,6	1 437,1	513,4	4,0	268,6	4,9	- 289,5	20,0	- 194,9	- 155,9	- 317,7
2. Obveze	142,0	376,3	1 005,6	585,1	1 979,5	449,0	- 274,4	36,5	128,8	558,1	- 344,0	681,5	514,7
2.1. Trgovinski krediti	0,0	0,0	0,0	390,1	217,9	- 466,9	- 581,4	118,4	- 26,0	22,1	- 297,4	443,5	189,4
2.1.1. Ostali sektori	0,0	0,0	0,0	390,1	217,9	- 466,9	- 581,4	118,4	- 26,0	22,1	- 297,4	443,5	189,4
2.1.1.1. Kratkoročni krediti	0,0	0,0	0,0	390,1	217,9	- 466,9	- 581,4	118,4	- 26,0	22,1	- 297,4	443,5	189,4
2.2. Krediti	- 116,3	- 29,6	425,6	648,4	1 490,5	1 085,7	194,6	148,2	178,6	564,3	- 15,8	245,2	271,4
2.2.1. Hrvatska narodna banka	- 24,0	105,5	97,6	- 4,3	37,3	- 8,9	- 2,2	- 2,2	- 2,2	- 2,3	- 2,3	- 9,6	- 2,2
2.2.1.1. Krediti i zajmovi MMF-a	- 24,0	105,5	97,6	- 4,3	37,3	- 8,9	- 2,2	- 2,2	- 2,2	- 2,3	- 2,3	- 9,6	- 2,2
2.2.1.1.1. Korištenja	0,0	114,2	103,0	0,0	39,5	0,0	0,0	0,0	0,0	0,0	0,0	0,0	0,0
2.2.1.1.2. Otplate	- 24,0	- 8,7	- 5,4	- 4,3	- 2,2	- 8,9	- 2,2	- 2,2	- 2,2	- 2,3	- 2,3	- 9,6	- 2,2
2.2.2. Država	- 119,3	- 131,5	- 47,2	268,6	95,7	- 61,4	19,8	- 48,5	- 16,9	- 15,7	- 4,6	264,8	101,6
2.2.2.1. Dugoročni krediti	- 119,3	- 131,5	- 147,2	260,4	104,2	- 12,2	19,8	- 48,5	- 16,9	33,4	- 4,6	0,8	- 1,7
2.2.2.1.1. Korištenja	3,7	10,4	9,4	349,8	180,7	248,0	27,8	3,1	9,4	207,7	8,9	5,2	20,2
2.2.2.1.2. Otplate	- 123,0	- 141,9	- 156,6	- 89,4	- 76,4	- 260,2	- 8,0	- 51,6	- 26,3	- 174,2	- 13,5	- 4,5	- 22,0
2.2.2.2. Kratkoročni krediti (neto)	0,0	0,0	100,0	8,2	- 8,6	- 49,2	0,0	0,0	0,0	- 49,2	0,0	264,1	103,3
2.2.3. Banke	- 20,6	6,3	218,3	200,4	413,9	355,0	68,2	76,0	93,1	117,7	- 29,3	- 3,9	20,4
2.2.3.1. Dugoročni krediti	- 38,0	- 8,7	- 52,1	64,4	352,0	405,7	20,8	78,5	105,6	200,7	- 27,5	- 4,1	21,9
2.2.3.1.1. Korištenja	55,2	69,4	72,0	167,5	602,6	560,4	51,2	94,8	143,4	271,1	10,0	24,0	286,1
2.2.3.1.2. Otplate	- 93,2	- 78,1	- 124,1	- 103,1	- 250,6	- 154,7	- 30,4	- 16,2	- 37,8	- 70,4	- 37,6	- 28,1	- 264,2
2.2.3.2. Kratkoročni krediti (neto)	17,4	15,0	270,4	135,9	61,9	- 50,7	47,4	- 2,5	- 12,5	- 83,1	- 1,8	0,2	- 1,6
2.2.4. Ostali sektori	47,6	- 9,8	156,9	183,9	943,7	801,0	108,7	123,0	104,6	464,7	20,5	- 6,2	151,6
2.2.4.1. Dugoročni krediti	- 32,2	- 4,6	57,4	128,8	748,7	664,6	74,7	127,1	83,1	379,7	- 12,7	- 31,3	93,8
2.2.4.1.1. Korištenja	94,7	104,5	233,7	327,0	1 008,9	966,5	132,3	158,2	167,5	508,5	77,1	60,1	189,1
2.2.4.1.2. Otplate	- 126,9	- 109,1	- 176,3	- 198,2	- 260,2	- 301,9	- 57,6	- 31,1	- 84,4	- 128,8	- 89,8	- 91,4	- 95,3
2.2.4.2. Kratkoročni krediti (neto)	79,8	- 5,2	99,5	55,1	194,9	136,4	34,0	- 4,1	21,5	85,0	33,1	25,1	57,8
2.3. Valuta i depoziti	0,0	46,3	274,3	25,9	271,0	- 169,8	112,4	- 230,1	- 23,8	- 28,3	- 30,9	- 7,2	53,9
2.3.1. Hrvatska narodna banka	0,0	0,0	0,0	0,0	0,0	0,0	0,0	0,0	0,0	0,0	0,0	0,0	0,0
2.3.2. Banke	0,0	46,3	274,3	25,9	271,0	- 169,8	112,4	- 230,1	- 23,8	- 28,3	- 30,9	- 7,2	53,9
2.4. Ostale obveze (kratkoročne)	258,4	359,5	305,7	- 479,4	0,0	0,0	0,0	0,0	0,0	0,0	0,0	0,0	0,0
2.4.1. Država	189,6	243,9	213,1	125,0	0,0	0,0	0,0	0,0	0,0	0,0	0,0	0,0	0,0
2.4.2. Banke	50,0	78,4	78,8	- 604,4	0,0	0,0	0,0	0,0	0,0	0,0	0,0	0,0	0,0
2.4.3. Ostali sektori	18,8	37,3	13,8	0,0	0,0	0,0	0,0	0,0	0,0	0,0	0,0	0,0	0,0
Ukupno (1+2)	- 6,8	387,7	1 435,2	1 435,9	2 169,8	817,2	17,7	172,9	- 340,4	967,0	48,4	476,2	44,5

Tablica H6: GODIŠNJI I MJESEČNI PROSJECI SREDNJIH DEVIZNIH TEČAJEVA
HRVATSKE NARODNE BANKE

	HRK/EUR	HRK/ATS	HRK/FRF	HRK/100 ITL	HRK/CHF	HRK/GBP	HRK/USD	HRK/DEM
1992.	0,340174	0,024304	0,050419	0,020916	0,190597	0,375277	0,264299	0,171018
1993.	4,133563	0,305485	0,621058	0,224018	2,433869	5,369428	3,577417	2,155526
1994.	7,087400	0,524804	1,079560	0,371475	4,381763	9,166192	5,995300	3,692018
1995.	6,757758	0,518734	1,047969	0,321342	4,425311	8,252950	5,229967	3,649342
1996.	6,804708	0,513722	1,062735	0,352150	4,404976	8,479850	5,433800	3,614536
1997.	6,959708	0,505322	1,056355	0,361942	4,246962	10,081567	6,157050	3,555932
1998.	7,136608	0,514421	1,079581	0,366683	4,395149	10,539883	6,362292	3,619321
1999.	7,579622	0,550834	1,155501	0,391455	4,738375	11,504100	7,112441	3,875409
1998. lipanj	7,174400	0,516527	1,083921	0,368800	4,362142	10,729100	6,507300	3,634263
srpanj	7,181200	0,516752	1,084513	0,368800	4,316893	10,760100	6,541200	3,635587
kolovoz	7,101000	0,512049	1,074598	0,365100	4,309625	10,514600	6,439100	3,602725
rujan	7,169900	0,518371	1,087698	0,369200	4,432663	10,437000	6,215500	3,647370
listopad	7,316800	0,528057	1,108070	0,375600	4,552158	10,314500	6,082100	3,715203
studenj	7,337700	0,530799	1,113558	0,377400	4,540370	10,425000	6,267700	3,734453
prosinac	7,337100	0,531519	1,115040	0,377700	4,594252	10,428300	6,243200	3,739419
1999. siječanj	7,340488	0,533474	1,118992	0,379103	4,575519	10,430367	6,316871	3,753243
veljača	7,482794	0,543796	1,140745	0,386454	4,683296	10,870117	6,673312	3,825892
ožujak	7,599532	0,552280	1,158541	0,392483	4,767060	11,303258	6,975289	3,885579
travanj	7,597745	0,552150	1,158269	0,392391	4,749492	11,410040	7,090183	3,884665
svibanj	7,591294	0,551681	1,157285	0,392058	4,736886	11,522752	7,140947	3,881367
lipanj	7,595332	0,551974	1,157901	0,392266	4,764788	11,681765	7,309009	3,883431
srpanj	7,593833	0,551865	1,157672	0,392189	4,735407	11,562606	7,351939	3,882665
kolovoz	7,586515	0,551334	1,156557	0,391811	4,742031	11,483185	7,143127	3,878924
rujan	7,616564	0,553517	1,161138	0,393363	4,758611	11,763126	7,252575	3,894288
listopad	7,636978	0,555001	1,164250	0,394417	4,791597	11,810949	7,128088	3,904725
studenj	7,646675	0,555706	1,165728	0,394918	4,765402	11,995839	7,393988	3,909683
prosinac	7,667716	0,557235	1,168936	0,396005	4,790407	12,215193	7,573963	3,920441

Tablica H7: SREDNJI DEVIZNI TEČAJEVI HRVATSKE NARODNE BANKE NA KRAJU RAZDOBLJA

	HRK/EUR	HRK/ATS	HRK/FRF	HRK/100 ITL	HRK/CHF	HRK/GBP	HRK/USD	HRK/DEM
1992.	0,964508	0,070357	0,145244	0,054153	0,546218	1,206464	0,798188	0,495000
1993.	7,262200	0,540504	1,120052	0,381300	4,471653	9,714800	6,561900	3,801812
1994.	6,902400	0,516285	1,052510	0,346500	4,288893	8,784200	5,628700	3,632100
1995.	6,812200	0,526742	1,085365	0,335800	4,618693	8,234500	5,316100	3,705900
1996.	6,863600	0,506253	1,055662	0,362600	4,098835	9,359000	5,539600	3,562200
1997.	6,947200	0,499445	1,050510	0,357700	4,332003	10,475600	6,303100	3,511000
1998.	7,329100	0,531546	1,114954	0,377700	4,567584	10,451000	6,247500	3,739700
1999.	7,679009	0,558055	1,170657	0,396588	4,784268	12,340257	7,647654	3,926215
1998. lipanj	7,203800	0,517596	1,085858	0,369600	4,324013	10,989000	6,599300	3,641400
srpanj	7,140100	0,515321	1,081260	0,367600	4,329786	10,520300	6,412400	3,625700
kolovoz	7,110800	0,511973	1,074355	0,364600	4,368501	10,673900	6,444000	3,602400
rujan	7,246800	0,523592	1,098635	0,372500	4,451521	10,531100	6,170700	3,684000
listopad	7,339000	0,530999	1,113926	0,377700	4,588593	10,365000	6,173000	3,735800
studeni	7,339000	0,531019	1,114023	0,377400	4,531715	10,521900	6,355300	3,736200
prosinac	7,329100	0,531546	1,114954	0,377700	4,567584	10,451000	6,247500	3,739700
1999. siječanj	7,387139	0,536844	1,126162	0,381514	4,581811	10,668874	6,480515	3,776984
veljača	7,567448	0,549948	1,153650	0,390826	4,769165	10,996704	6,869506	3,869175
ožujak	7,596698	0,552074	1,158109	0,392337	4,768037	11,455302	7,089117	3,884130
travanj	7,591112	0,551668	1,157258	0,392048	4,722115	11,560627	7,158725	3,881274
svibanj	7,591861	0,551722	1,157372	0,392087	4,775680	11,602407	7,262854	3,881657
lipanj	7,596586	0,552065	1,158092	0,392331	4,752307	11,605141	7,338988	3,884073
srpanj	7,591331	0,551684	1,157291	0,392060	4,752867	11,501250	7,096028	3,881386
kolovoz	7,589463	0,551548	1,157006	0,391963	4,739723	11,533770	7,261254	3,880431
rujan	7,632555	0,554679	1,163576	0,394189	4,771957	11,926911	7,249079	3,902463
listopad	7,640805	0,555279	1,164833	0,394615	4,767515	11,962664	7,315275	3,906682
studeni	7,658211	0,556544	1,167487	0,395514	4,779893	12,133838	7,570394	3,915581
prosinac	7,679009	0,558055	1,170657	0,396588	4,784268	12,340257	7,647654	3,926215

Tablica H8: INOZEMNI DUG

U milijunima USD, srednji tečaj HNB-a

	1993.	1994.	1995.	1996.	1997.	1998.	1999.						
	XII.	XII.	XII.	XII.	XII.	XII.	V.	VI.	VII.	VIII.	IX.	X.	
Stanje duga													
1. Srednjoročni i dugoročni krediti	2 431,3	2 771,0	3 111,3	4 397,2	6 123,1	7 895,3	7 919,5	7 900,6	8 040,9	8 022,9	8 126,0	8 084,8	
1.1. Javni kreditori	1 041,4	1 187,8	1 318,0	1 889,6	1 867,0	1 988,5	1 855,4	1 840,3	1 852,2	1 817,8	1 830,7	1 799,0	
1.1.1. Međunarodne financijske organizacije	319,6	404,0	493,7	673,1	851,0	974,5	932,9	926,0	935,1	919,5	928,7	901,8	
1.1.2. Vlade	721,8	783,8	824,3	1 216,5	1 016,0	1 014,0	922,5	914,3	917,1	898,3	902,0	897,2	
1.2. Privatni kreditori	1 389,9	1 583,2	1 793,3	2 507,6	4 256,1	5 906,8	6 064,1	6 060,3	6 188,7	6 205,1	6 295,3	6 285,8	
1.2.1. Banke	1 266,5	1 392,8	1 508,8	2 198,2	3 788,0	5 175,9	5 417,4	5 413,8	5 527,9	5 540,4	5 628,4	5 605,1	
U tome: Osigurano od vladinih agencija	244,9	301,9	297,3	191,8	167,0	199,9	196,0	219,1	220,9	250,9	257,5	292,4	
1.2.2. Ostalo	123,4	190,4	284,5	309,4	468,1	730,9	646,7	646,5	660,8	664,7	666,9	680,7	
U tome: Osigurano od vladinih agencija	18,0	29,5	37,5	21,9	17,6	20,3	20,2	19,5	20,8	20,3	17,7	17,6	
2. Kratkoročni krediti	54,6	50,5	225,1	411,2	538,5	593,4	653,1	928,0	1 083,2	1 106,1	1 137,1	786,4	
2.1. Banke	10,5	15,7	136,2	278,6	370,1	362,7	403,6	668,7	791,5	800,4	797,5	438,6	
2.2. Ostalo	44,1	34,8	88,9	132,6	168,4	230,7	249,5	259,3	291,7	305,7	339,6	347,8	
Ukupno (1+2)	2 485,9	2 821,5	3 336,4	4 808,4	6 661,6	8 488,7	8 572,6	8 828,6	9 124,1	9 129,0	9 263,1	8 871,2	
Od čega neevidentirane otplate glavnice ¹⁾	543,4	753,5	950,5	197,5	241,9	426,3	574,2	633,3	676,0	756,6	838,4	885,3	
Memo: neevidentirane otplate kamata	152,4	245,1	324,5	-	-	-	-	-	-	-	-	-	

U tablici se iskazuju podaci o stanju duga za korisnike iz Republike Hrvatske.

U podatke za 12.1996. i 1997. godinu uključeni su efekti reprogramiranja po Pariškom i Londonskom klubu i nealocirani dug.

¹⁾ Neevidentirane otplate glavnice se odnose na glavnice koje su trebale biti plaćene, ali nije primljena statistička informacija da se to dogodilo.

Tablica H9: STRUKTURA INOZEMNOG DUGA I PROJEKCIJA OTPLATE

U milijunima USD, srednji tečaj HNB-a

	Stanje duga 31.10.1999.	Neevidentirane otplate glavnice	Projekcija otplate srednjoročnih i dugoročnih kredita											
			1999.	2000.	2001.	2002.	2003.	2004.	2005.	2006.	2007.	2008.	Ostalo	
1. Hrvatska narodna banka	195,0													
1.1. Srednjoročni i dugoročni krediti	195,0	0,0	0,0	29,7	32,9	36,2	36,2	36,2	14,0	6,5	3,3	0,0	0,0	
1.2. Kratkoročni krediti	0,0													
2. Država	3 486,6													
2.1. Srednjoročni i dugoročni krediti	3 435,0	2,8	12,2	372,6	367,2	577,5	238,3	398,3	232,2	550,8	160,6	166,1	356,4	
2.2. Kratkoročni krediti	51,6													
3. Banke	1 727,1													
3.1. Srednjoročni i dugoročni krediti	1 694,4	106,4	29,1	364,8	452,4	196,0	207,7	52,0	60,2	51,2	54,2	54,5	65,9	
3.2. Kratkoročni krediti	32,7													
4. Ostali sektori	3 462,5													
4.1. Srednjoročni i dugoročni krediti	2 760,4	369,2	108,9	497,8	486,7	403,3	212,4	159,3	101,6	104,3	110,2	101,5	105,2	
4.2. Kratkoročni krediti	702,1													
A. Ukupno srednjoročni i dugoročni krediti	8 084,8	478,4	150,2	1 264,9	1 339,2	1 213,0	694,6	645,8	408,0	712,8	328,3	322,1	527,5	
B. Ukupno kratkoročni krediti	786,4													
C. Svekupno (A+B)	8 871,2													
Memo: otplate kamata na srednjoročne i dugoročne kredite			60,2	434,1	354,6	272,3	218,5	174,5	136,7	113,5	67,5	45,0	42,2	

Napomena: Kada nema statističkih informacija o aktualnim otplatama glavnica koje dospijevaju, takvi iznosi se obilježavaju kao "nevidentirane otplate glavnice".

Tablica 11: UKUPNI PRIHODI I RASHODI KONSOLIDIRANE SREDIŠNJE DRŽAVE

U milijunima kuna

	1994.	1995.	1996.	1997.	1998.	1999.			1999.	
						1.tr.	2.tr.	3.tr.	IX.	X.
PRIHODI I POTPORE										
1. Državni proračun	23 142,6	27 980,8	31 367,5	33 846,1	43 808,6	8 360,7	10 119,9	10 795,6	3 698,6	9 034,6
2. Republički fondovi	13 739,6	15 302,3	17 029,1	19 499,1	21 302,1	4 895,5	5 290,1	5 356,4	1 770,4	1 769,6
2.1. Fond mirov. i inv. osiguranja	7 165,1	8 720,4	9 584,7	11 022,2	10 713,4	2 559,0	2 687,1	2 737,5	903,1	906,3
2.2. Fond zdravstvenog osiguranja	3 775,2	4 558,1	5 196,3	5 824,2	8 269,0	1 986,9	2 206,3	2 204,2	725,5	715,2
2.3. Fond za zapošljavanje	556,7	691,2	676,1	638,3	718,2	179,3	200,3	201,1	69,7	64,3
2.4. Sredstva doplatka za djecu	689,4	782,1	878,5	976,7	542,8	2,0	3,2	2,4	0,9	0,5
2.5. Hrvatske ceste ¹⁾	1 117,5	-	-	-	-	-	-	-	-	-
2.6. Hrvatska vodoprivreda	435,7	550,5	693,5	1 037,7	1 058,6	168,3	193,2	211,2	71,3	83,3
A. Ukupno (1+2)	36 882,3	43 283,1	48 396,6	53 345,3	65 110,7	13 256,2	15 410,1	16 152,0	5 469,1	10 804,2
RASHODI I NETO POSUDBE										
(umanjeni za otplate)										
3. Državni proračun	20 732,4	26 189,3	27 591,9	29 409,4	34 125,4	7 634,9	8 456,0	7 832,8	2 545,6	4 543,9
4. Republički fondovi	14 736,9	17 976,8	21 282,1	25 522,5	30 103,1	7 837,9	8 275,0	8 695,1	3 047,3	3 088,6
4.1. Fond mirov. i inv. osiguranja	6 685,6	8 860,7	10 459,8	13 795,1	16 170,4	4 539,2	4 811,3	4 722,3	1 614,2	1 633,1
4.2. Fond zdravstvenog osiguranja	5 255,7	7 083,1	8 357,5	8 742,8	10 776,0	2 616,3	2 687,9	3 112,1	1 056,5	1 136,7
4.3. Fond za zapošljavanje	416,1	445,9	676,2	714,1	571,2	166,8	193,2	205,9	70,2	71,6
4.4. Sredstva doplatka za djecu	665,2	820,6	853,2	1 003,7	1 032,1	270,6	277,8	300,1	187,0	93,7
4.5. Hrvatske ceste ¹⁾	1 207,0	-	-	-	-	-	-	-	-	-
4.6. Hrvatska vodoprivreda	507,4	766,6	935,5	1 266,8	1 553,3	244,9	304,8	354,6	119,4	153,5
B. Ukupno (3+4)	35 469,3	44 166,1	48 874,0	54 931,9	64 228,6	15 472,8	16 731,0	16 527,8	5 592,9	7 632,6
C. Ukupni višak/manjak (A-B)	1 413,0	- 883,0	- 477,4	-1 586,7	882,1	-2 216,6	-1 320,9	- 375,8	- 123,9	3 171,6
5. Državni proračun (1-3)	2 410,3	1 791,5	3 775,6	4 436,7	9 683,1	725,8	1 663,9	2 962,8	1 153,0	4 490,7
6. Republički fondovi (2-4)	- 997,3	-2 674,6	-4 253,0	-6 023,4	-8 801,1	-2 942,4	-2 984,9	-3 338,6	-1 276,9	-1 319,0

¹⁾ U 1995. godini uključene u državni proračun.

Izvor: Ministarstvo financija

Tablica I2: OPERACIJE DRŽAVNOG PRORAČUNA

U milijunima kuna

	1992.	1993.	1994.	1995.	1996.	1997.	1998.	1999.			1999.	
								1.tr.	2.tr.	3.tr.	IX.	X.
1. Ukupni prihodi	547,4	8 382,2	23 142,6	27 880,8	31 367,5	33 846,1	43 808,6	8 360,7	10 119,9	10 795,6	3 698,6	9 034,6
1.1 Tekući prihodi	547,0	8 371,2	22 788,9	27 287,1	30 244,3	33 385,0	42 019,4	8 268,4	10 068,0	10 745,1	3 680,4	3 759,2
1.1.1 Porezni prihodi	502,1	7 891,8	22 377,5	26 505,4	28 530,4	31 338,2	39 899,7	7 951,9	9 628,2	10 252,3	3 505,8	3 620,0
1.1.2 Neporezni prihodi	45,0	479,3	411,4	781,8	1 713,9	2 046,8	2 119,7	316,5	439,9	492,8	174,6	139,2
1.2 Kapitalni prihodi	0,3	11,0	353,8	593,7	1 123,1	461,1	1 789,2	92,3	51,9	50,5	18,2	5 275,4
2. Potpore	0,0	0,0	0,0	100,0	0,0	0,0	0,0	0,0	0,0	0,0	0,0	0,0
2.1. Tekuće potpore	0,0	0,0	0,0	0,0	0,0	0,0	0,0	0,0	0,0	0,0	0,0	0,0
2.2. Kapitalne potpore	0,0	0,0	0,0	100,0	0,0	0,0	0,0	0,0	0,0	0,0	0,0	0,0
A. Ukupno prihodi i potpore (1+2)	547,4	8 382,2	23 142,6	27 980,8	31 367,5	33 846,1	43 808,6	8 360,7	10 119,9	10 795,6	3 698,6	9 034,6
3. Ukupni rashodi	564,6	8 403,4	22 282,8	28 475,6	30 972,8	34 395,2	41 390,4	9 996,8	11 387,2	10 900,3	3 761,1	5 771,5
3.1. Tekući rashodi	519,8	7 738,1	20 360,5	25 495,2	25 930,1	29 579,7	34 883,0	9 109,7	9 929,8	8 085,1	2 777,7	4 277,9
3.2. Kapitalni rashodi	44,5	661,3	1 922,3	2 980,4	5 042,7	4 815,5	6 507,3	887,1	1 457,4	2 815,2	983,3	1 493,6
4. Neto posudbe umanjene za otplate	- 9,7	- 88,8	316,0	220,6	528,7	611,1	1 161,5	201,1	480,6	205,6	29,7	131,0
B. Ukupno rashodi i neto posudbe (3+4)	554,9	8 314,6	22 598,8	28 696,2	31 501,5	35 006,3	42 551,9	10 197,9	11 867,8	11 105,9	3 790,8	5 902,5
5. Višak na tekućim računima bez potpora (1.1.-3.1.)	27,3	633,1	2 428,4	1 791,9	4 314,3	3 805,3	7 136,4	- 841,3	138,2	2 660,0	902,7	- 518,7
6. Višak na tekućim računima s tekućim potporama (5+2.1.)	27,3	633,1	2 428,4	1 791,9	4 314,3	3 805,3	7 136,4	- 841,3	138,2	2 660,0	902,7	- 518,7
7. Stvaranje bruto fiksnog kapitala¹⁾	44,2	650,3	1 235,0	1 040,5	1 113,9	1 516,4	976,1	503,0	558,2	509,5	223,7	-4 491,8
8. Stvaranje bruto kapitala²⁾	44,2	650,3	1 415,0	1 040,5	1 113,9	1 516,4	976,1	503,0	558,2	509,5	223,7	-4 491,8
C. Ukupni višak/manjak (A-B)	- 7,5	67,6	543,9	- 715,4	- 134,0	-1 160,2	1 256,7	- 837,2	-2 747,9	- 310,3	- 92,1	3 132,1
9. Strano financiranje	0,0	0,0	47,3	686,0	803,9	2 985,9	- 9,1	1 441,1	1 878,0	646,9	23,0	-2 009,3
10. Domaće financiranje	7,5	- 67,6	- 591,2	29,4	- 669,9	-1 825,7	-1 247,6	396,1	- 130,1	- 336,7	69,1	-1 122,7
10.1. Od središnje i lokalne države	0,0	- 18,5	0,0	0,0	0,0	0,0	190,0	30,0	- 42,0	- 30,0	0,0	- 30,0
10.2. Od monetarnih vlasti	0,0	67,0	- 617,3	396,0	- 152,7	- 354,8	112,4	1 127,7	238,4	- 12,3	60,8	- 659,5
10.3. Od depozitnih banaka	- 4,0	- 106,2	- 63,8	0,0	- 308,4	-1 357,3	-1 638,6	- 743,3	- 270,1	- 294,4	8,3	- 360,4
10.4. Ostalo domaće financiranje	11,5	- 9,9	89,9	- 366,6	- 208,8	- 113,6	88,7	- 18,3	- 56,3	0,0	0,0	- 72,9
D. Ukupno financiranje (9+10)	7,5	- 67,6	- 543,9	715,4	134,0	1 160,2	-1 256,7	1 837,2	1 747,9	310,3	92,1	-3 132,1

¹⁾ Neto kupnja fiksne kapitalne imovine

²⁾ Neto kupnja fiksne kapitalne imovine i neto kupnja dionica

Izvor: Ministarstvo financija

**Tablica J1: INDEKSI CIJENA NA MALO, TROŠKOVA ŽIVOTA I CIJENA
INDUSTRIJSKIH PROIZVODA PRI PROIZVOĐAČIMA**

Godina	Mjesec	Lančani indeksi			Međugodišnji mjesečni indeksi			Međugodišnji kumulativni indeksi		
		Cijene na malo	Troškovi života	Cijene proizvođača	Cijene na malo	Troškovi života	Cijene proizvođača	Cijene na malo	Troškovi života	Cijene proizvođača
1992.	prosinac	122,4	125,3	129,1	1 053,4	1 026,3	1 120,9	745,4	694,7	846,6
1993.	prosinac	99,5	100,6	98,5	1 249,7	1 225,1	1 175,6	1 616,6	1 591,3	1 610,4
1994.	prosinac	100,2	100,9	100,2	97,0	102,5	94,5	197,5	207,2	177,7
1995.	prosinac	100,2	100,7	100,5	103,7	104,6	101,6	102,0	104,0	100,8
1996.	prosinac	100,0	100,4	100,3	103,4	103,7	101,5	103,5	104,3	101,4
1997.	prosinac	100,7	101,2	99,9	103,8	104,9	101,6	103,6	104,1	102,3
1998.	lipanj	100,0	99,7	100,2	105,8	106,2	99,7	105,7	106,8	99,6
	srpanj	99,8	98,7	99,7	105,8	106,2	99,6	105,7	106,7	99,5
	kolovoz	100,1	99,5	99,9	105,2	105,5	97,7	105,6	106,6	99,3
	rujan	100,9	100,7	99,9	105,8	106,1	97,7	105,6	106,5	99,2
	listopad	100,5	100,2	100,4	106,1	106,2	97,8	105,7	106,3	99,0
	studen	100,2	100,5	100,5	105,9	105,8	97,6	105,8	106,5	98,9
	prosinac	100,2	100,7	100,0	105,4	105,3	97,9	105,7	106,4	98,8
1999.	siječanj	100,5	100,9	100,1	103,1	103,3	99,1	103,1	103,3	99,1
	veljača	100,3	100,6	100,8	103,4	103,2	100,0	103,4	103,2	99,5
	ožujak	100,4	100,5	99,4	103,5	103,3	101,3	103,4	103,3	100,1
	travanj	100,3	100,4	100,6	103,6	103,2	101,7	103,5	103,2	100,6
	svibanj	100,7	100,8	99,9	103,8	103,2	101,7	103,5	103,2	100,8
	lipanj	100,0	99,3	100,1	103,8	102,7	101,5	103,6	103,2	100,9
	srpanj	101,1	100,3	100,9	105,1	104,4	102,7	103,8	103,3	101,1
	kolovoz	100,0	99,4	100,9	105,0	104,2	103,6	104,0	103,4	101,5
	rujan	100,6	100,4	100,6	104,7	103,9	104,3	104,0	103,5	101,8
	listopad	100,4	100,2	100,4	104,5	104,0	104,4	104,1	103,5	102,0
	studen	99,9	99,8	101,8	104,3	103,3	105,6	104,1	103,5	102,3
	prosinac	100,3	101,0	100,3	104,4	103,6	105,9	104,2	103,5	102,6

Izvor: Državni zavod za statistiku

Tablica J2: PROSJEČNE MJESEČNE NETO PLAĆE

U tekućim cijenama, u kunama

	Prosječne mjesečne neto plaće	Lančani indeksi	Međugodišnji mjesečni indeksi	Međugodišnji kumulativni indeksi
1992. prosinac	74,4	120,2	681,7	409,4
1993. prosinac	1 073,2	105,2	1 442,1	1 605,3
1994. prosinac	1 646,0	119,0	153,4	233,2
1995. prosinac	1 883,0	99,4	114,4	145,7
1996. prosinac	2 217,0	104,4	117,7	111,8
1997. prosinac	2 544,0	100,8	114,8	116,9
1998. lipanj	2 699,0	102,8	112,2	111,7
srpanj	2 756,0	102,1	115,1	112,2
kolovoz	2 720,0	98,7	113,2	112,3
rujan	2 729,0	100,4	114,0	112,5
listopad	2 793,0	102,3	114,6	112,7
studenj	2 806,0	100,5	111,1	112,6
prosinač	2 935,0	104,6	115,4	112,8
1999. siječanj	2 946,0	100,4	117,8	117,8
veljača	2 884,0	97,9	116,5	117,2
ožujak	2 992,0	103,7	117,4	117,3
travanj	3 045,0	101,8	117,5	117,3
svibanj	3 039,0	99,8	115,7	117,0
lipanj	3 076,0	101,2	114,0	116,5
srpanj	3 043,0	99,0	110,4	115,5
kolovoz	3 064,0	100,7	112,7	115,2
rujan	3 041,0	99,3	111,4	114,7
listopad	3 041,0	100,0	108,9	114,1

Izvor: Državni zavod za statistiku

Klasifikacija i iskazivanje podataka o potraživanjima i obvezama

Podaci o potraživanjima i obvezama financijskih institucija klasificiraju se prema institucionalnim sektorima i financijskim instrumentima. Institucionalni sektori su sljedeći: financijske institucije, središnja država, ostali domaći sektori i inozemstvo.

Sektor financijske institucije obuhvaća sljedeće podsektore: središnju banku, poslovne banke, ostale bankarske institucije i ostale financijske institucije. Središnja banka je Hrvatska narodna banka. Poslovne banke su institucije kojima je Hrvatska narodna banka izdala dozvolu za obavljanje bankarskih poslova u skladu sa Zakonom o bankama, uključujući i štedionice u prijelaznom razdoblju. U poslovne banke ne uključuju se banke u stečaju i bivše filijale banaka sa sjedištem u bivšoj SFRJ. Ostale bankarske institucije su stambene štedionice, štedno-kreditne zadruge i investicijski fondovi. Ostale financijske institucije su financijske institucije koje nisu klasificirane kao banke ili kao ostale bankarske institucije (npr. osiguravajuća društva).

Središnja država obuhvaća organe državne uprave uključujući poduzeće Hrvatska uprava za ceste, Državnu agenciju za osiguranje štednih uloga i sanaciju banaka i Hrvatsku garancijsku agenciju, te sljedeće republičke fondove: Hrvatski zavod za zdravstveno osiguranje, Hrvatski zavod za mirovinsko osiguranje, Hrvatski zavod za zapošljavanje, Hrvatski fond za privatizaciju, Hrvatske vode i Hrvatsku banku za obnovu i razvitak. Ostali domaći sektori su organi lokalne uprave i lokalni fondovi, javna i privatna poduzeća te stanovništvo, uključujući obrtnike i neprofitne organizacije koje pružaju usluge stanovništvu. U pojedinim tablicama ostali domaći sektori dijele se na sljedeće podsektore: lokalnu državu, koja obuhvaća jedinice lokalne uprave i lokalne fondove, poduzeća, koja obuhvaćaju javna i privatna poduzeća, te stanovništvo, koje uključuje i obrtnike i neprofitne organizacije.

Sektor inozemstvo obuhvaća strane fizičke i pravne osobe.

Svi podaci o potraživanjima i obvezama odnose se na stanje na kraju razdoblja, pri čemu se devizne pozicije iskazuju u kunskoj protuvrijednosti po srednjem tečaju Hrvatske narodne banke na kraju razdoblja.

Tablica A1: Monetarni i kreditni agregati

U tablici se iskazuju podaci o nekim osnovnim monetarnim i kreditnim agregatima te njihove mjesečne stope rasta. U rujnu 1999. godine izvršena je revizija svih monetarnih agregata. U starijim publikacijama HNB podaci o potraživanjima i obvezama štedionica nisu obuhvaćeni u izračunu monetarnih agregata.

Primarni novac u cijelosti je preuzet iz Bilance Hrvatske narodne banke (Tablica C1).

Novčana masa (M1) definirana je na isti način kao i istoimena pozicija u Bilanci monetarnih institucija (Tablica B1) te obuhvaća gotov novac izvan banaka, depozite ostalih bankarskih institucija i ostalih domaćih sektora kod Hrvatske narodne banke te depozitni novac kod poslovnih banaka. Novčana masa (M1a) obuhvaća gotov novac izvan banaka i depozitni novac kod poslovnih banaka, uvećan za depozitni novac središnje države kod poslovnih banaka.

Ukupna likvidna sredstva (M4) obuhvaćaju novčanu masu (M1), štedne i oročene depozite, devizne depozite te obveznice i instrumente tržišta novca (navedene komponente preuzete su iz Bilance monetarnih institucija (Tablica B1)).

Neto domaća aktiva definirana je kao razlika ukupnih likvidnih sredstava i inozemne aktive (neto).

Plasmani su potraživanja poslovnih banaka od ostalih domaćih sektora, ostalih bankarskih institucija i ostalih financijskih institucija.

U svibnju 1999. godine pokrenut je stečajni postupak nad određenim brojem banaka koje su zbog toga isključene iz monetarne statistike. Prema podacima za travanj udjel ovih banaka u monetarnom agregatu M1 iznosio je 259,3 milijuna kuna, a u monetarnom agregatu M4 iznosio je 4 035,8 milijuna kuna. Podaci za lipanj 1999. godine bit će usporedivi s podacima za srpanj 1999. godine ukoliko se Plasmani banaka povećaju za iznos 3.513,5 milijuna kuna.

Tablica B1: Bilanca monetarnih institucija

Bilanca monetarnih institucija prikazuje konsolidirane podatke iz Bilance Hrvatske

narodne banke (Tablica C1) i Konsolidirane bilance poslovnih banaka (Tablica D1).

Inozemna aktiva (neto) razlika je između sume inozemnih aktiva Hrvatske narodne banke i poslovnih banaka i sume inozemnih pasiva Hrvatske narodne banke i poslovnih banaka.

Plasmani su zbroj odgovarajućih pozicija iz Bilance Hrvatske narodne banke i Konsolidirane bilance poslovnih banaka, s tim da su potraživanja od središnje države iskazana neto, tj. umanjena za depozite središnje države kod Hrvatske narodne banke i kod poslovnih banaka.

Novčana masa je suma gotovog novca izvan banaka, depozita ostalih bankarskih institucija kod Hrvatske narodne banke, depozita ostalih domaćih sektora kod Hrvatske narodne banke i depozitnog novca kod poslovnih banaka (pozicija Depozitni novac iz Konsolidirane bilance poslovnih banaka, Tablica D1).

Pozicije štedni i oročeni depoziti, devizni depoziti te obveznice i instrumenti tržišta novca u cijelosti su preuzete iz Konsolidirane bilance poslovnih banaka, dok pozicija ograničeni i blokirani depoziti predstavlja sumu pripadnih pozicija iz Bilance Hrvatske narodne banke (isključujući blokirane depozite poslovnih banaka kod Hrvatske narodne banke) i Konsolidirane bilance poslovnih banaka. Ostalo (neto) su neraspoređene pozicije pasive umanjene za neraspoređene pozicije aktive.

U svibnju 1999. godine pokrenut je stečajni postupak nad određenim brojem banaka koje su zbog toga isključene iz monetarne statistike. Prema podacima za travanj njihov udjel u ukupnoj bilančnoj sumi iznosio je 4.296,3 milijuna kuna. Podaci za lipanj 1999. godine bit će usporedivi s podacima za srpanj 1999. godine ukoliko se bilančne stavke Potraživanja od ostalih domaćih sektora i Ostalo (neto) povećaju za 3.513,5 milijuna kuna.

Tablica B2: Broj poslovnih banaka i štedionica obuhvaćenih monetarnom statistikom i njihova klasifikacija po veličini bilančne aktive

U tablici se iskazuje ukupan broj poslovnih banaka i štedionica koje mjesečno izvješćuju Hrvatsku narodnu banku i čije je poslovanje prikazano u Konsolidiranoj bilanci poslovnih banaka.

Posebna pravila izvješćivanja vrijedila su za štedionice do lipnja 1995. godine. Štedionice nisu bile obvezne izvješćivati središnju banku o svom poslovanju tako da su podacima do lipnja 1995. obuhvaćene samo štedionice koje su o svom poslovanju dragovoljno izvješćivale Hrvatsku narodnu banku. Od srpnja 1995. godine podacima su obuhvaćene sve registrirane štedionice. U skladu sa Zakonom o bankama, štedionice su dužne do 31. prosinca 2001. uskladiti svoje poslovanje s odredbama ovog Zakona ili će biti proveden postupak njihove likvidacije.

U tablici se također iskazuje i klasifikacija poslovnih banaka i štedionica prema veličini bilančne aktive.

U svibnju 1999. godine pokrenut je stečajni postupak nad određenim brojem banaka koje su zbog toga isključene iz monetarne statistike.

Tablica C1: Bilanca Hrvatske narodne banke

U tablici se iskazuju podaci o potraživanjima i obvezama monetarnih vlasti. U rujnu 1999. izvršena je revizija podataka reklasificiranjem štedionica iz podsektora ostale bankarske institucije u podsektor banke. U skladu s tim revidirana je cijela serija podataka.

Inozemna aktiva obuhvaća sljedeće oblike deviznih i kunskih potraživanja od stranih fizičkih i pravnih osoba: monetarno zlato, specijalna prava vučenja, efektivni strani novac u blagajni, rezervnu poziciju kod Međunarodnog monetarnog fonda, sredstva na tekućim računima kod stranih banaka, oročene depozite kod stranih banaka, plasmane u vrijednosne papire u devizama i ostala potraživanja.

Potraživanja od središnje države su krediti i dospjela potraživanja od Državnog proračuna Republike Hrvatske. Kunski krediti Državnom proračunu su kratkoročni krediti odobreni za premošćivanje neusklađenosti između pritjecanja prihoda i izvršavanja rashoda Državnog proračuna, dugoročni krediti odobreni temeljem posebnih uredbi Vlade Republike Hrvatske i dospjela potraživanja od Državnog proračuna po obvezama izvršenim prema Međunarodnom monetarnom fondu i stranim bankama. Devizni kredit Državnom proračunu bio je protustavka obvezi prema Međunarodnom

monetarnom fondu nastaloj po osnovi sukcesije članstva u toj instituciji.

Potraživanja od ostalih domaćih sektora su krediti i dospjela nenaplaćena potraživanja od ostalih domaćih sektora, uključujući i banke u stečaju.

Potraživanja od poslovnih banaka su krediti poslovnim bankama, depoziti Hrvatske narodne banke kod poslovnih banaka i dospjela nenaplaćena potraživanja od poslovnih banaka. Krediti poslovnim bankama klasificirani su po vrstama financijskih instrumenata. Krediti za refinanciranje uključuju kredite odobravane u okviru opće i namjenskih kvota do kraja 1993. godine te avanse poslovnim bankama za obavljanje mjenjačkih poslova. Krediti za refinanciranje odobravani u okviru opće i namjenskih kvota u cijelosti su naplaćeni do kraja travnja 1994. godine a formalno su ukinuti u srpnju 1994. godine. U poziciji lombardni krediti uključeni su i krediti poslovnim bankama za premošćivanje nelikvidnosti, koji su u prosincu 1994. godine zamijenjeni lombardnim kreditima. Kratkoročni krediti za likvidnost, koji se odobravaju od početka 1999. godine, također služe za premošćivanje nelikvidnosti. Ostali krediti jesu: interventni krediti, specijalni krediti za premošćivanje nelikvidnosti banaka odobravani u ranijim godinama (inicijalni krediti, predsanacijski krediti) i dospjeli a nenaplaćeni krediti. Dospjela nenaplaćena potraživanja od poslovnih banaka uključuju prekoračenja raspoloživih sredstava na njihovim računima za namirenje (do polovice 1994.) te neurednosti banaka pri izdvajanju i održavanju obvezne pričuve.

Od svibnja 1999. potraživanja od ostalih domaćih sektora uključuju i potraživanja HNB po kreditima iz primarne emisije nenaplaćenih od banaka nad kojima je pokrenut stečajni postupak. Radi reklasifikacije štedionica iz podsektora ostale bankarske institucije u podsektor banke revidirani su podaci u stavkama Potraživanja od banaka i Potraživanja od ostalih bankarskih institucija.

Primarni novac čine gotov novac izvan banaka, novčana sredstva u blagajni banaka, depoziti banaka kod Hrvatske narodne banke, depoziti ostalih bankarskih institucija kod Hrvatske narodne banke i depoziti ostalih domaćih sektora kod Hrvatske narodne banke. Depoziti banaka su novčana sredstva na računima za namirenje banaka, obvezne pričuve

izdvojene na posebne račune kod Hrvatske narodne banke te obvezno upisani blagajnički zapisi Hrvatske narodne banke. Depoziti ostalih bankarskih institucija su novčana sredstva na računima za namirenje stambenih štedionica. Depoziti ostalih domaćih sektora su novčana sredstva na žiro-računima ostalih domaćih sektora, koji se temeljem zakonskih propisa i drugih pravnih akata uključuju u depozit kod Hrvatske narodne banke.

Ograničeni i blokirani depoziti obuhvaćaju izdvojenu deviznu obveznu pričuvu, ograničene depozite i blokirane devizne depozite. Banke i štedionice na određene devizne depozite izdvajaju na račune HNB deviznu obveznu pričuvu. Ograničeni depoziti su najvećim dijelom kunska sredstva izdvojena po nalogu suda ili temeljem propisa. Blokirani devizni depoziti su sredstva koja su bila izdvajana na posebne račune kod Hrvatske narodne banke za podmirenje dospjelih neplaćenih obveza prema inozemnim vjerovnicima.

Inozemna pasiva obuhvaća kredite primljene od Međunarodnog monetarnog fonda, obveze prema međunarodnim financijskim institucijama i stranim bankama.

Depoziti središnje države su depozitni novac i devizni računi Republike Hrvatske i republičkih fondova kod Hrvatske narodne banke, te blagajnički zapisi Hrvatske narodne banke koje su dragovoljno upisale institucije iz sektora središnja država.

Blagajnički zapisi su dragovoljno upisani blagajnički zapisi Hrvatske narodne banke u kunama i stranoj valuti, osim blagajničkih zapisa Hrvatske narodne banke koje je dragovoljno upisale institucije iz sektora središnja država.

Kapitalski računi uključuju pričuve, rezervacije i račune prihoda i troškova.

Ostalo (neto) su neraspoređeni računi pasive umanjeni za neraspoređene račune aktive Bilance Hrvatske narodne banke.

Radi reklasifikacije štedionica iz podsektora ostale bankarske institucije u podsektor banke revidirani su podaci u stavkama Gotov novac izvan banaka, Blagajna banaka, Depoziti banaka i Depoziti ostalih bankarskih institucija. Od svibnja 1999. uključena i sredstva na računima banaka nad kojima je pokrenut stečajni postupak.

Tablica D1: Konsolidirana bilanca poslovnih banaka

U konsolidiranu bilancu poslovnih banaka uključeni su podaci o potraživanjima i obvezama hrvatskih poslovnih banaka. Konsolidirana su međusobna potraživanja i obveze između poslovnih banaka. U rujnu 1999. godine izvršena je revizija podataka uključivanjem podataka štedionica. U skladu s tim revidirane su cjelokupne serije podataka.

Pričuve banaka kod središnje banke su kunske i devizne pričuve. Kunske pričuve su novčana sredstva banaka u blagajni i kunska novčana sredstva banaka na računima kod središnje banke. Devizne pričuve su devizna novčana sredstva na računima kod središnje banke.

Inozemna aktiva su sljedeći oblici deviznih i kunskih potraživanja od stranih fizičkih i pravnih osoba: strana efektivna u blagajni, tekući računi i oročeni depoziti kod stranih banaka (uključujući loro akreditive i ostala pokrića), vrijednosni papiri, krediti i dionice.

Potraživanja od središnje države su sljedeći oblici kunskih i deviznih potraživanja: vrijednosni papiri, i krediti. Glavni oblici potraživanja od središnje države iskazani su posebno: obveznice izdane na temelju Zakona o pretvaranju deviznih depozita građana u javni dug Republike Hrvatske i obveznice izdane na temelju Zakona o izdavanju obveznica za restrukturiranje gospodarstva u Republici Hrvatskoj.

Potraživanja od ostalih domaćih sektora obuhvaćaju sljedeće oblike kunskih i deviznih potraživanja: instrumente tržišta novca, obveznice, kredite (uključujući akceptne kredite) i dionice.

Iste oblike kunskih i deviznih potraživanja obuhvaćaju i potraživanja od ostalih bankarskih institucija i ostalih financijskih institucija, s tim da potraživanja od ostalih bankarskih institucija obuhvaćaju i depozite.

Pozicije Depozitni novac, Štedni i oročeni depoziti, Devizni depoziti te Obveznice i instrumenti tržišta novca obuhvaćaju obveze banaka prema ostalim domaćim sektorima, ostalim bankarskim institucijama te ostalim financijskim institucijama.

Depozitni novac uključuje novčana sredstva na žiro i tekućim računima te obveze banaka po izdanim kunskim instrumentima

plaćanja, a umanjuje se za novčana sredstva u platnom prometu (odnosno za čekove u blagajni banaka i čekove poslane na naplatu).

Štedni i oročeni depoziti su kunski štedni depoziti po viđenju te kunski oročeni depoziti i kunski depoziti s otkaznim rokom.

Devizni depoziti su devizni depoziti po viđenju, oročeni devizni depoziti i devizni depoziti s otkaznim rokom.

Obveznice i instrumenti tržišta novca su neto obveze banaka po izdanim vrijednosnim papirima i primljeni krediti.

Inozemna pasiva obuhvaća sljedeće oblike deviznih i kunskih obveza prema stranim fizičkim i pravnim osobama: žiro i tekuće račune, štedne depozite (uključujući loro akreditive i ostala pokrića), i oročene depozite primljene kredite i dospjele obveze.

Depoziti središnje države su svi oblici kunskih i deviznih obveza (osim ograničenih i blokiranih depozita) poslovnih banaka prema središnjoj državi.

Krediti primljeni od središnje banke su krediti primljeni od Hrvatske narodne banke i depoziti Hrvatske narodne banke kod poslovnih banaka, pri čemu se kao krediti tretiraju i poslovi reotkupa vrijednosnih papira.

Ograničeni i blokirani depoziti obuhvaćaju sljedeće obveze poslovnih banaka: kunske i devizne ograničene depozite ostalih domaćih sektora, ostalih bankarskih institucija, ostalih financijskih institucija, središnje države te stranih pravnih i fizičkih osoba i blokirane devizne depozite stanovništva regulirane Zakonom o pretvaranju deviznih depozita građana u javni dug Republike Hrvatske.

Kapitalski računi su dionički kapital, dobit ili gubitak tekuće godine, zadržana dobit (gubitak), zakonske pričuve, statutarne i ostale kapitalne pričuve i rezerviranja za identificirane i neidentificirane gubitke.

Ostalo (neto) su neraspoređeni računi pasive umanjani za neraspoređene račune aktive.

U svibnju 1999. godine pokrenut je stečajni postupak nad određenim brojem banaka koje su zbog toga isključene iz monetarne statistike. Prema podacima za travanj njihov udjel u ukupnoj bilančnoj sumi iznosio je 5.701,4 milijuna kuna. U tome najveći udjel u aktivima imale su sljedeće pozicije: potraživanja od poduzeća 4.378,7 milijuna kuna i potraživanja od stanovništva 701,4 milijuna

kuna. U pasivi najveće smanjenje odnosilo se na sljedeće pozicije: devizni depoziti 3.443,7 milijuna kuna; inozemna pasiva 1.024,6 milijuna kuna i kapitalski računi 854,6 milijuna kuna.

Od srpnja 1999. godine cjelokupni iznos posebnih rezervi za identificirane gubitke iskazuje se u stavci Kapitalni računi.

Podaci za lipanj 1999. godine bit će usporedivi s podacima za srpanj 1999. godine ukoliko se stavke Potraživanja od ostalih domaćih sektora i Kapitalni računi povećaju za 3.513,5 milijuna kuna. Ostale stavke korigirane su za male iznose.

Tablice D2 - D12

Ovaj skup tablica (s iznimkom tablice D5) predstavlja razrađeni prikaz odgovarajućih pozicija aktive i pasive Konsolidirane bilance poslovnih banaka (Tablica D1).

Tablica D2: Inozemna aktiva poslovnih banaka

U tablici se iskazuju potraživanja poslovnih banaka od stranih fizičkih i pravnih osoba.

Inozemna aktiva poslovnih banaka obuhvaća deviznu inozemnu aktivu, i kunsku inozemnu aktivu. U okviru devizne i kunske inozemne aktive izdvojeno su prikazana potraživanja od stranih banaka i potraživanja od stranaca (ukupno i po financijskim instrumentima).

U svibnju 1999. godine pokrenut je stečajni postupak nad određenim brojem banaka koje su zbog toga isključene iz monetarne statistike. Prema podacima za travanj inozemna aktiva ovih banaka iznosila je 402,3 milijuna kuna. Do lipnja 1999. godine u stavku Tekući računi uključen je i dio depozita s osnove devizne štednje stanovništva.

Tablica D3: Potraživanja poslovnih banaka od središnje države

U tablici se iskazuju kunska i devizna potraživanja poslovnih banaka od središnje države.

Obveznice za blokiranu deviznu štednju građana su obveznice izdane na temelju Zakona o pretvaranju deviznih depozita građana u javni dug Republike Hrvatske.

Velike obveznice su obveznice izdane na temelju Zakona o izdavanju obveznica za restrukturiranje gospodarstva u Republici Hrvatskoj.

Ostala potraživanja su sva ostala kunska i devizna potraživanja poslovnih banaka od Republike Hrvatske i republičkih fondova: vrijednosni papiri, krediti, i dionice.

U svibnju 1999. godine pokrenut je stečajni postupak nad određenim brojem banaka koje su zbog toga isključene iz monetarne statistike.

Prema podacima za travanj potraživanja ovih banaka od središnje države iznosila su 17,8 milijuna kuna.

Tablica D4: Potraživanja poslovnih banaka od ostalih domaćih sektora

U tablici se iskazuju kunska i devizna potraživanja poslovnih banaka od ostalih domaćih sektora, klasificirana po financijskim instrumentima: instrumenti tržišta novca, krediti (uključujući akceptne kredite i kupljena potraživanja), i dionice.

Do listopada 1994. godine, odobravanje deviznih kredita bilo je dozvoljeno samo ako se poslovna banka istodobno zaduživala u inozemstvu u svoje ime a za račun krajnjeg korisnika kredita.

U svibnju 1999. godine pokrenut je stečajni postupak nad određenim brojem banaka koje su zbog toga isključene iz monetarne statistike. Prema podacima za travanj potraživanja ovih banaka od ostalih domaćih sektora iznosila su 5.088,0 milijuna kuna. Podaci za lipanj 1999. godine bit će usporedivi s podacima za srpanj 1999. godine ukoliko se u okviru kunskih potraživanja stavka Krediti poveća za iznos od 2.904,3 milijuna kuna, a stavka Dionice umanjí za iznos od 520,3 milijuna kuna, te ako se u okviru deviznih potraživanja stavka Krediti poveća za iznos od 1.129,4 milijuna kuna.

Tablica D5: Distribucija kredita poslovnih banaka po institucionalnim sektorima

U tablici se iskazuju podaci o kunskim i deviznim kreditima poslovnih banaka domaćim sektorima, pri čemu krediti obuhvaćaju i akceptne kredite, financijski lizing, izvršena

plaćanja po garancijama i drugim jamstvima i kupljena potraživanja.

U svibnju 1999. godine pokrenut je stečajni postupak nad određenim brojem banaka koje su zbog toga isključene iz monetarne statistike. Prema podacima za travanj krediti ovih banaka iznosili su 4.463,3 milijuna kuna. Podaci za lipanj 1999. godine bit će usporedivi s podacima za srpanj 1999. godine ukoliko se ukupni kunski krediti povećaju za iznos od 2.972,6 milijuna kuna, a ukupni devizni krediti za iznos od 840,9 milijuna kuna.

Tablica D6: Depozitni novac kod poslovnih banaka

U tablici se iskazuje depozitni novac kod poslovnih banaka, klasificiran po domaćim institucionalnim sektorima.

Depozitni novac je suma novčanih sredstava na žiro i tekućim računima ostalih domaćih sektora, ostalih bankarskih institucija i ostalih financijskih institucija umanjena za novčana sredstva u platnom prometu (odnosno za čekove u blagajni banaka i čekove poslane na naplatu). Obveze banaka po izdanim kunskim instrumentima plaćanja uključene su u sektor stanovništvo.

U svibnju 1999. godine pokrenut je stečajni postupak nad određenim brojem banaka koje su zbog toga isključene iz monetarne statistike. Prema podacima za travanj depozitni novac kod ovih banaka iznosio je 259,3 milijuna kuna.

Tablica D7: Štedni i oročeni depoziti kod poslovnih banaka

U tablici se iskazuju kunski štedni i oročeni depoziti ostalih domaćih sektora, ostalih bankarskih institucija i ostalih financijskih institucija kod poslovnih banaka.

U svibnju 1999. godine pokrenut je stečajni postupak nad određenim brojem banaka koje su zbog toga isključene iz monetarne statistike. Prema podacima za travanj štedni i oročeni depoziti kod ovih banaka iznosili su 323,7 milijuna kuna. U srpnju 1999. godine određeni depoziti sektora lokalna država, poduzeća, ostale bankarske institucije i ostale financijske institucije reklasificirani su iz štednih u

oročene depozite.

Tablica D8: Devizni depoziti kod poslovnih banaka

U tablici se iskazuju štedni i oročeni devizni depoziti ostalih domaćih sektora, ostalih bankarskih institucija i ostalih financijskih institucija kod poslovnih banaka. Devizni štedni depoziti su svi devizni depoziti po viđenju i izdani devizni instrumenti plaćanja, a oročeni devizni depoziti obuhvaćaju i devizne depozite s otkaznim rokom.

U svibnju 1999. godine pokrenut je stečajni postupak nad određenim brojem banaka koje su zbog toga isključene iz monetarne statistike. Prema podacima za travanj devizni depoziti kod ovih banaka iznosili su 3.443,7 milijuna kuna.

Tablica D9: Obveznice i instrumenti tržišta novca

U tablici se iskazuju neto obveze poslovnih banaka po izdanim vrijednosnim papirima i krediti primljeni od ostalih domaćih sektora, ostalih bankarskih institucija i ostalih financijskih institucija.

Instrumenti tržišta novca (neto) obuhvaćaju neto obveze poslovnih banaka po izdanim blagajničkim zapisima, izdanim mjenicama, akceptiranim mjenicama i izdanim ostalim vrijednosnim papirima.

Obveznice (neto) obuhvaćaju neto obveze poslovnih banaka po izdanim kunskim i deviznim obveznicama, te ostalim dužničkim i hibridnim instrumentima koji se pod određenim uvjetima priznaju u dopunski kapital banaka.

Primljeni krediti iskazani su ukupno i klasificirani prema institucionalnim sektorima.

U svibnju 1999. godine pokrenut je stečajni postupak nad određenim brojem banaka koje su zbog toga isključene iz monetarne statistike. Prema podacima za travanj obveznice i instrumenti tržišta novca ovih banaka iznosili su 9 milijuna kuna. U srpnju 1999. godine izdani dužnički i hibridni instrumenti reklasificirani su iz stavaka Oročeni depoziti u stavku Obveznice (neto) u iznosu od 3.513,5 milijuna kuna.

Tablica D10: Inozemna pasiva poslovnih banaka

U tablici se iskazuju ukupne devizne i kunske obveze poslovnih banaka prema stranim fizičkim i pravnim osobama, uz iznimku ograničenih kunskih i deviznih depozita stranih fizičkih i pravnih osoba.

Inozemna pasiva poslovnih banaka obuhvaća deviznu inozemnu pasivu, i kunsku inozemnu pasivu.

U okviru devizne i kunske inozemne pasive izdvojeno su prikazane obveze prema stranim bankama i obveze prema strancima (ukupno i po financijskim instrumentima).

U svibnju 1999. godine pokrenut je stečajni postupak nad određenim brojem banaka koje su zbog toga isključene iz monetarne statistike. Prema podacima za travanj inozemna pasiva ovih banaka iznosila je 1.024,6 milijuna kuna.

Tablica D11: Depoziti središnje države kod poslovnih banaka

U tablici se iskazuju ukupne kunske i devizne obveze poslovnih banaka prema središnjoj državi, s iznimkom ograničenih (kunskih i deviznih) depozita središnje države kod poslovnih banaka.

U tablici su odvojeno iskazani kunski i devizni depoziti Republike Hrvatske i republičkih fondova. Kunski depoziti obuhvaćaju depozitni novac, štedne depozite, kunske oročene depozite i kunske depozite s otkaznim rokom te kunske kredite primljene od središnje države. Devizni depoziti obuhvaćaju devizne depozite po viđenju, štedne depozite, te oročene devizne depozite i devizne depozite s otkaznim rokom.

U svibnju 1999. godine pokrenut je stečajni postupak nad određenim brojem banaka koje su zbog toga isključene iz monetarne statistike. Prema podacima za travanj depoziti središnje države kod ovih banaka iznosili su 193,5 milijuna kuna.

Tablica D12: Ograničeni i blokirani depoziti kod poslovnih banaka

U tablici se iskazuju ograničeni i blokirani depoziti središnje države, ostalih domaćih sektora, ostalih bankarskih institucija,

ostalnih financijskih institucija te stranih fizičkih i pravnih osoba kod poslovnih banaka.

Ograničeni i blokirani depoziti obuhvaćaju dvije kategorije depozita: ograničene (kunske i devizne) depozite i blokirane devizne depozite.

Blokirani devizni depoziti uključuju devizne depozite stanovništva regulirane Zakonom o pretvaranju deviznih depozita građana u javni dug Republike Hrvatske.

U svibnju 1999. godine pokrenut je stečajni postupak nad određenim brojem banaka koje su zbog toga isključene iz monetarne statistike. Prema podacima za travanj ograničeni i blokirani depoziti kod ovih banaka iznosili su 39,9 milijuna kuna. U srpnju 1999. godine revidirani su podaci o blokiranim depozitima Republike Hrvatske i poduzeća.

Tablica F1: Aktivne kamatne stope Hrvatske narodne banke

U tablici su iskazane kamatne stope po kojima Hrvatske narodna banka obračunava i naplaćuje kamate na plasmane iz primarne emisije i na sva druga potraživanja.

Aktivne kamatne stope Hrvatske narodne banke utvrđuju se posebnim odlukama Savjeta Hrvatske narodne banke na godišnjoj razini. Iznimno, od lipnja 1995. godine Hrvatska narodna banka je na lombardne kredite obračunavala i naplaćivala kamatu po stopi koja je za 1,5 postotnih bodova veća od vagane prosječne kamatne stope na dragovoljno upisane blagajničke zapise Hrvatske narodne banke, koji su služili kao zalog za lombardne kredite, u slučaju kad je ta vagana prosječna kamatna stopa bila veća od 16,5%. Sukladno tome, u tablici se od lipnja 1995. godine do kolovoza 1996. godine iskazuje vagana prosječna kamatna stopa na lombardne kredite. Kamatna stopa za rujna 1996. predstavlja vagani prosjek kamatnih stopa primjenjivanih u prvih 10 dana tog mjeseca prema navedenom režimu te fiksne kamatne stope koja se primjenjuje od 11. rujna 1996. godine.

Vremenske serije iskazane u tablici sadrže određene lomove, uslijed izmjena instrumentarija Hrvatske narodne banke. Tako su u koloni 4 do studenog 1994. godine iskazane kamatne stope na kredite za održavanje

dnevne likvidnosti, koji su odobravani na temelju portfelja vrijednosnih papira, a od prosinca 1994. godine, kamatne stope na lombardne kredite.

Nadalje, podaci iskazani u koloni 6 se do rujna 1994. godine odnose na kamatne stope na posebne kredite za isplate štednih uloga i za plaćanja s tekućih računa građana, a od listopada 1994. godine do rujna 1997. godine na kamatne stope na dnevne kredite za štedne uloge i tekuće račune građana u kunama. Za razliku od posebnih kredita, dnevni krediti se vraćaju istog dana. Od listopada 1997. godine ovaj instrument zamjenjuje se dnevnom kreditom za premošćivanje problema tekuće nelikvidnosti do visine nominalne vrijednosti blagajničkih zapisa HNB založenih za tu svrhu, a od prosinca 1998. godine do travnja 1999. godine inkorporira se u lombardni kredit, s diferenciranom kamatnom stopom za njegovo korištenje unutar jednog dana.

Podaci iskazani u koloni 7 odnose se, za razdoblje do prosinca 1994. godine, na kamatne stope na inicijalne kredite za premošćivanje nelikvidnosti, a od 18. ožujka 1998. godine na kamatnu stopu na kredit za premošćivanje nelikvidnosti bankama nad kojima je pokrenut postupak za ocjenu mogućnosti i ekonomske opravdanosti sanacije i restrukturiranja banke, a od veljače 1999. godine na kamatnu stopu na kratkoročni kredit za likvidnost.

Kamatne stope iskazane u koloni 8 odnose se na korištenje sredstava izdvojene obvezne pričuve, koja su banke do rujna 1994. godine mogle koristiti (u propisanom postotku) za održavanje dnevne likvidnosti. Na korištena sredstva izdvojene obvezne pričuve iznad dopuštenog iznosa i/ili roka do rujna 1994. godine primjenjivala se kamatna stopa iskazana u koloni 9. Od listopada 1994. godine, na svako korištenje sredstava izdvojene obvezne pričuve primjenjuje se kamatna stopa koja se primjenjuje i na ostale oblike financijske nediscipline, u skladu s propisom o visini stope zatezne kamate (iskazane u koloni 10).

Na iznos sredstava korištenih iznad raspoloživih sredstava na žiro-računima do lipnja 1994. godine primjenjivala se ista kamatna stopa kao i na nepravilno obračunatu ili manje izdvojenu obveznu pričuvenu (iskazana u koloni 9). Od srpnja do rujna 1994. godine kamatna stopa na ovo korištenje sredstava primarne emisije iznosila je 21 %, a od listopada 1994. godine

primjenjuje se ista kamatna stopa kao i na ostale oblike financijske nediscipline, iskazana u koloni 10.

Tablica F2: Pasivne kamatne stope Hrvatske narodne banke

U tablici su iskazane kamatne stope po kojima Hrvatska narodna banka obračunava i plaća kamate na sredstva deponirana kod Hrvatske narodne banke e te na izdane vrijednosne papire.

Kamatne stope Hrvatske narodne banke na sredstva izdvojene obvezne pričuve utvrđuju se odlukom Savjeta Narodne banke Hrvatske. Do 07. listopada 1993. godine Hrvatska narodna banka utvrđivala je različite kamatne stope na sredstva obvezne pričuve izdvojena na depozite po viđenju i na oročene depozite pa je za to razdoblje u tablici iskazana vagana prosječna kamatna stopa na sredstva izdvojene obvezne pričuve (kolona 3). Od 08. listopada 1993. godine do kraja veljače 1994. godine Hrvatska narodna banka nije plaćala kamatu na izdvojena sredstva obvezne pričuve, a od ožujka 1994. godine na ova sredstva obračunavaju se i plaćaju kamate po jedinstvenoj stopi.

Kamatne stope na obvezno upisane blagajničke zapise Hrvatske narodne banke utvrđuju se odlukom Savjeta Hrvatske narodne banke.

Do listopada 1993. godine, odlukom Savjeta Hrvatske narodne banke utvrđivala se i kamatna stopa na dragovoljno upisane blagajničke zapise Hrvatske narodne banke, a od studenog 1993. godine kamatna stopa na dragovoljno upisane blagajničke zapise Hrvatske narodne banke oblikuje se na aukcijama blagajničkih zapisa. Sukladno tome, od studenog 1993. godine u kolonama 5, 6 i 7 iskazuju se vagane prosječne kamatne stope postignute na aukcijama blagajničkih zapisa Hrvatske narodne banke.

Do listopada 1994. godine, iskazane su kamatne stope na dragovoljno upisane blagajničke zapise Hrvatske narodne banke s rokom dospjeća od 30 dana (kolona 6), odnosno 90 dana (kolona 7).

Od travnja 1998. godine u kolonama 9, 10 i 11 iskazuju se prosječne vagane kamatne stope postignute na aukcijama dragovoljno upisanih blagajničkih zapisa u stranoj valuti.

Blagajnički zapisi upisuju se u EUR i USD (do prosinca 1998. godine u DEM i USD) s rokom dospijeća 63, 91, 182 i 365 dana. Kamatna stopa izračunata je kao vagani prosjek upisanih iznosa tih dviju valuta.

Tablica F3: Obvezne pričuve poslovnih banaka

U tablici se iskazuju osnovni podaci o mjesečnim prosjecima dnevnih stanja obveznih pričuva poslovnih banaka kod Hrvatske narodne banke. Štedionice se uključuju od srpnja 1999. godine, a serija podataka nije revidirana unatrag.

Obračunata obvezna pričuva (kolona 3) je propisani iznos sredstava koje su banke dužne ili izdvojiti na poseban račun obvezne pričuve kod Hrvatske narodne banke ili održavati u prosjeku na svojim računima za namirenje i u blagajni. Ovaj iznos poklapa se s instrumentom obvezne pričuve od siječnja 1995. godine, dok je do prosinca 1994. godine obuhvaćao dva instrumenta: obveznu pričuvu i zahtjev za održavanjem minimalne likvidnosti banaka (osim u dijelu u kojem su banke ovom zahtjevu udovoljavale dragovoljnim upisom blagajničkih zapisa Hrvatske narodne banke).

U koloni 4 iskazana je vagana prosječna stopa obvezne pričuve, kao postotni udjel ukupno obračunate obvezne pričuve (kolona 3) u njoj osnovici za obračun.

U koloni 5 iskazuje se dio ukupno obračunate obvezne pričuve koji su banke dužne izdvojiti na poseban račun obvezne pričuve kod Hrvatske narodne banke (do prosinca 1994. godine, ovaj iznos poklapa se s instrumentom obvezne pričuve, a od siječnja 1995. do svibnja 1998. godine banke su dužne izdvojiti na poseban račun kod Hrvatske narodne banke najmanje 75%, odnosno od svibnja 1998. godine najmanje 60% od ukupno obračunate obvezne pričuve).

U koloni 6 iskazan je postotni udjel izdvojene obvezne pričuve u ukupno obračunanoj obveznoj pričuvi.

U koloni 7 iskazuje se ukupan iznos ostalih obveznih depozita kod Hrvatske narodne banke, koji obuhvaća obvezno upisane blagajničke zapise Hrvatske narodne banke, dio dragovoljno upisanih blagajničkih zapisa Hrvatske narodne banke koji su banke koristile za održavanje propisane minimalne likvidnosti, posebnu obveznu pričuvu (do srpnja 1995.

godine), te obveznu pričuvu na devizne depozite, devizne kredite inozemnih banaka i garancije po takvim kreditima.

U koloni 8 iskazuju se ukupno imobilizirana sredstva, kao suma ukupno obračunate obvezne pričuve i ostalih obveznih depozita kod Hrvatske narodne banke, a u koloni 9 iskazuje se postotni udjel ukupno imobiliziranih sredstava u osnovici za obračun obvezne pričuve.

U koloni 10 iskazuje se vagana prosječna stopa remuneracije svih oblika imobiliziranih sredstava.

U koloni 11 iskazuje se ukupno korištenje imobiliziranih sredstava, koje obuhvaća korištenje izdvojenih sredstava obvezne pričuve (dozvoljeno i nedozvoljeno), neizdvojenu obveznu pričuvu, neodržavanje propisane minimalne likvidnosti, odnosno (od siječnja 1995. godine) neodržavanje minimalnog prosječnog stanja računa za namirenje i blagajne (utvrđenog prema obračunu obvezne pričuve), neupisani iznos obveznih blagajničkih zapisa Hrvatske narodne banke, neizdvojenu posebnu obveznu pričuvu (do srpnja 1995. godine), te neizdvojenu obveznu pričuvu na devizne depozite, devizne kredite inozemnih banaka i garancije po takvim kreditima.

Tablica F4: Indikatori likvidnosti poslovnih banaka

U tablici se iskazuju mjesečni prosjeci dnevnih stanja nekih indikatora likvidnosti poslovnih banaka. Štedionice se uključuju od srpnja 1999. godine, a serija podataka nije revidirana unatrag.

Kolona 3 iskazuje slobodna novčana sredstva, definirana kao ukupna novčana sredstva banke (na računima za namirenje i u blagajni) umanjena za minimalno prosječno stanje računa za namirenje i blagajne, propisano instrumentima Hrvatske narodne banke (do prosinca 1994. godine zahtjevom za održavanjem minimalne likvidnosti banaka, a od siječnja 1995. godine obveznom pričuvom).

U koloni 4 iskazuje se stopa primarne likvidnosti kao postotni udjel mjesečnog prosjeka dnevnih stanja slobodnih novčanih sredstava u mjesečnom prosjeku dnevnih stanja depozita koji čine osnovicu za obračun obvezne pričuve.

U koloni 5 iskazuje se mjesečni prosjek dnevnih stanja korištenih sekundarnih izvora likvidnosti. Sekundarni izvori likvidnosti obuhvaćaju: korištenje obvezne pričuve (do listopada 1994. godine), kredit za održavanje dnevne likvidnosti (do studenog 1994. godine), korištenje sredstava iznad raspoloživih sredstava na žiro-računu banke (do listopada 1994. godine), izvanredni kredit za premošćivanje nelikvidnosti (inicijalni kredit, kredit za premošćivanje nelikvidnosti bankama nad kojima je pokrenut postupak za ocjenu mogućnosti i ekonomske opravdanosti sanacije i restrukturiranja banke), lombardni kredit (od prosinca 1994. godine), interventni kredit za premošćivanje nelikvidnosti (od listopada 1994. godine), kratkoročni kredit za likvidnost (od veljače 1999. godine) te dospjele neplaćene obveze prema Hrvatskoj narodnoj banci.

U koloni 6 iskazuje se mjesečni prosjek dnevnih stanja dragovoljno upisanih blagajničkih zapisa Hrvatske narodne banke u kunama (do prosinca 1994. godine, ovaj iznos umanjen je za dio dragovoljno upisanih blagajničkih zapisa Hrvatske narodne banke koje su banke koristile za održavanje propisane minimalne likvidnosti).

U koloni 7 iskazuje se mjesečni prosjek dnevnih stanja upisanih blagajničkih zapisa Hrvatske narodne banke u stranoj valuti (u EUR i USD).

Tablica G1: Aktivne kamatne stope poslovnih banaka

U tablici se iskazuju vagani prosjeci mjesečnih kamatnih stopa poslovnih banaka (bez štedionica) na kunske i devizne kredite, iskazani na godišnjoj razini.

U kolonama 3 i 4 iskazuju se kamatne stope na međubankarskom dnevnom i prekonoćnom tržištu novca, prema podacima dobivenim od Tržišta novca Zagreb.

Podaci o kamatnim stopama poslovnih banaka na kunske i devizne kredite dobiveni su na temelju redovitih izvješća poslovnih banaka. Osnova za izračunavanje vaganih prosjeka su iznosi kredita koji su uz pripadnu kamatnu stopu pušteni u tečaj u izvještajnom mjesecu, uz iznimku kamatnih stopa na okvirne kredite po žiro i tekućim računima, za koje su vagani prosjeci izračunavani na temelju stanja ovih kredita na kraju izvještajnog mjeseca.

U koloni 5 iskazuju se kamatne stope na ukupne (kratkoročne i dugoročne) kunske kredite bez valutne klauzule, pri čemu kamatne stope na kratkoročne kunske kredite (iskazane u koloni 6) obuhvaćaju i kamatne stope na diskont kratkoročnih vrijednosnih papira (bez valutne klauzule), vagane na temelju njihove nominalne vrijednosti.

U kolonama 8, 9, 10 iskazuju se kamatne stope na ukupne, kratkoročne i dugoročne kunske kredite s valutnom klauzulom, analogno uključujući i kamatne stope na diskont kratkoročnih vrijednosnih papira s valutnom klauzulom.

Kamatne stope na devizne kredite (kolone 11, 12 i 13) odnose se na kredite puštene u tečaj u valutama DEM ili USD u izvještajnom mjesecu, pri čemu se vagani prosjeci izračunavaju na temelju njihove protuvrijednosti u kunama, obračunate po tekućem tečaju. Krediti pušteni u tečaj u ostalim stranim valutama nisu obuhvaćeni u ovoj tablici.

Relativni značaj pojedinih kamatnih stopa (iskazan u posljednjem retku tablice) odnosi se na podatke za posljednje razdoblje obuhvaćeno u tablici, a izračunava se kao postotni udjel pripadne kategorije kredita (na koju se kamatne stope odnose) u ukupnim kreditima koji su obuhvaćeni pri izračunavanju vaganih prosjeka za to razdoblje.

Tablica G2: Pasivne kamatne stope poslovnih banaka

U tablici se iskazuju vagani prosjeci mjesečnih kamatnih stopa poslovnih banaka (bez štedionica) na kunske i devizne depozite, iskazani na godišnjoj razini.

Podaci o kamatnim stopama na depozite poslovnih banaka dobiveni su na temelju redovitih izvješća poslovnih banaka.

U koloni 3 iskazuju se vagani prosjeci mjesečnih kamatnih stopa na ukupne kunske depozite (depozite po viđenju, štedne i oročene depozite) bez valutne klauzule, dok su vagani prosjeci mjesečnih kamatnih stopa na ukupne kunske depozite s valutnom klauzulom iskazani u koloni 6.

Kamatne stope na devizne depozite odnose se na depozite zaprimljene u valutama DEM ili USD, pri čemu se vagani prosjeci izračunavaju na temelju njihove protuvrijednosti

u kunama, obračunate po tekućem tečaju. Depoziti zaprimljeni u ostalim stranim valutama nisu obuhvaćeni podacima iskazanim u ovoj tablici.

Osnova za izračunavanje vaganih prosjeka su stanja depozita na kraju izvještajnog mjeseca. Iznimka su kunski i devizni štedni i oročeni depoziti, za koje se vagani prosjeci (od srpnja 1995. godine) izračunavaju na temelju iznosa depozita koji su zaprimljeni tijekom izvještajnog mjeseca. Pri izračunavanju prosječnih kamatnih stopa na ukupne kunske, odnosno devizne depozite (kolone 3 i 7), sve komponente vagane su na temelju stanja pripadnih depozita na kraju izvještajnog razdoblja.

Kunski i devizni depoziti koji služe kao polog za odobravanje kredita obuhvaćeni su podacima u tablici, dok se ograničeni depoziti (sredstva deponirana za plaćanje uvoza i ostali ograničeni depoziti) ne uključuju u izračunavanje vaganih prosjeka.

Tablica G3: Trgovina poslovnih banaka inozemnim sredstvima plaćanja

Podaci o trgovini poslovnih banaka inozemnim sredstvima plaćanja obuhvaćaju transakcije kupnje i prodaje inozemnih sredstava plaćanja na domaćem deviznom tržištu. Transakcije su klasificirane prema kategorijama sudionika (pravne i fizičke osobe, banke, Hrvatska narodna banka). Izvor podataka su izvješća poslovnih banaka o trgovini inozemnim sredstvima plaćanja, koja se redovito dostavljaju Hrvatskoj narodnoj banci. Iznosi su iskazani u Euru (EUR), prethodnom konverzijom iz originalnih valuta prema prosječnom tečaju HNB-a za izvještajno razdoblje. Ostale transakcije HNB se odnose na prodaje i kupnje inozemnih sredstava plaćanja koje Hrvatska narodna banka obavlja za Ministarstvo financija.

Tablice H1 - H4: Platna bilanca

Platna bilanca sastavlja se sukladno metodologiji preporučenoj od strane Međunarodnog monetarnog fonda (Balance of Payments Manual, peto izdanje, 1993.). Grupe izvora podataka za sastavljanje su: izvješća Državnog zavoda za statistiku, Hrvatskog zavoda

za zdravstveno osiguranje, Zavoda za platni promet, poslovnih banaka, poduzeća i Hrvatske narodne banke, te statistička istraživanja Instituta za turizam i Hrvatske narodne banke.

Platnobilančne pozicije Izvoz i Uvoz robe iskazuju se prema f.o.b. paritetu. Osnovni izvor podataka za ove pozicije su Priopćenja Državnog zavoda za statistiku o robnoj razmjeni Republike Hrvatske s inozemstvom. Podaci Državnog zavoda za statistiku modificiraju se sukladno prihvaćenoj metodologiji za sastavljanje platne bilance: uvoz robe, u statistici međunarodne robne razmjene iskazan po c.i.f. paritetu, korigira se na f.o.b. paritet (prilagodba za klasifikaciju), a obje pozicije (izvoz i uvoz robe) prilagođavaju se za obuhvat kako bi odgovarale definicijama roba kao platnobilančnih kategorija, a nisu sadržane u statistici robne razmjene s inozemstvom.

Kod izvoza robe, počevši od prvog tromjesečja 1999. godine, obuhvat je uvećan za procjenu potrošnje o individualnim kupovinama inozemnih putnika u Republici Hrvatskoj, dobivenom na temelju Ankete o potrošnji inozemnih putnika u Hrvatskoj koju zajednički provode Hrvatska narodna banka i Institut za turizam. Kod uvoza robe, razlika između c.i.f. i f.o.b. pariteta procjenjuje se temeljem statističkog istraživanja HNB na uzorcima najvećih i velikih uvoznika, a tako dobivena vrijednost uvoza f.o.b. dopunjava se podacima iz statistike ostvarenog platnog prometa s inozemstvom o popravcima brodova i njihovoj opskrbi u lukama te procjenom podataka o individualnim kupovinama hrvatskih građana u inozemstvu, dobivenom temeljem statističkog istraživanja HNB (od prvog tromjesečja 1999. godine koriste se procjene temeljem Ankete o potrošnji domaćih putnika u inozemstvu koju zajednički provode Hrvatska narodna banka i Institut za turizam.) U razdoblju od 1993. do 1996. godine, uvoz robe iz statistike međunarodne robne razmjene dopunjava se i procjenom uvoza u slobodne carinske zone (izrađenom u HNB), dok su od 1997. godine podaci o ovom uvozu sadržani u statistici robne razmjene s inozemstvom.

Počevši od prvog tromjesečja 1999. godine, prihodi i rashodi vezani uz transportne usluge sastavljaju se korištenjem podataka iz novog istraživanja HNB o uslugama u međunarodnom prijevozu, uz dva izuzetka: prvo, prihodi i rashodi po osnovi cestovnog

prijevoza sastavljaju se korištenjem podataka o ostvarenom platnom prometu s inozemstvom, drugo, dio rashoda od transportnih usluga koji se odnosi na prijevoz robe prilikom uvoza u RH temeljeni se na anketi najvećih hrvatskih uvoznika (a koja se provodi u kontekstu pretvorbe podataka o uvozu robe sa c.i.f. pariteta na f.o.b. paritet);

Prihodi od putovanja - turizam računaju se od prvog tromjesečja 1999. godine temeljem rezultata Ankete o potrošnji inozemnih putnika u Hrvatskoj koju zajednički provode Hrvatska narodna banka i Institut za turizam, nadopunjeno podacima Hrvatskog zavoda za zdravstveno osiguranje o obavljenim zdravstvenim uslugama nerezidentima.

Rashodi za putovanja - turizam izračunavaju se od prvog tromjesečja 1999. godine temeljem rezultata Ankete o potrošnji domaćih putnika u inozemstvu, nadopunjeno podacima o deviznim rashodima HZZO-a.

Ostale usluge uključuju podatke iz statistike platnog prometa s inozemstvom koji se odnose na investicijske radove u inozemstvu, provizije za zastupanje, usluge osiguranja, usluge otpremništva, poštanske usluge te troškove hrvatskih predstavništava u inozemstvu. Ovim kategorijama dodaje se i dio neklasificiranih usluga koji se može objasniti linearnim trendom te procjena izdataka međunarodnih mirovnih i humanitarnih misija na robe i usluge u Republici Hrvatskoj, izrađena temeljem statističkog istraživanja Hrvatske narodne banke.

Račun dohotka uključuje podatke iz statistike platnog prometa s inozemstvom o naknadama zaposlenima, plaćanjima i naplatama po osnovi kamata, podatke iz statističkog istraživanja HNB o isplaćenim i naplaćenim dohocima od inozemnih izravnih i portfolio ulaganja privatnih sektora, podatke Hrvatske narodne banke i Zavoda za platni promet o isplaćenim dohocima od inozemnih portfolio ulaganja u službene sektore te procjenu prihoda od faktorskih usluga rezidenata mirovnim i humanitarnim misijama u Republici Hrvatskoj, izrađenu temeljem statističkog istraživanja Hrvatske narodne banke. U razdoblju od 1993. do 1996. godine podaci o dohocima od inozemnih izravnih ulaganja ne sadrže podatke o zadržanoj dobiti.

Tekući transferi državi uključuju podatke iz statistike platnog prometa s inozemstvom o isplatama mirovina i ostalih socijalnih potpora,

novčane pomoći i darove te podatke iz statistike robne razmjene Republike Hrvatske s inozemstvom o izvozu i uvozu roba bez obveze plaćanja protuvrijednosti.

Prihodi od transfera ostalim sektorima uključuju podatke iz statistike platnog prometa s inozemstvom o ukupnoj vrijednosti deviznih doznaka primljenih iz inozemstva, koji se uvećavaju za procjenu neregistriranih transfera. Ova procjena bilježi se kao 15 % razlike između neobjašnjelog deviznog priljeva i odljeva sektora stanovništvo.

Devizni priljev sektora stanovništvo obuhvaća otkup strane efektivne na mjenjačkim mjestima od rezidenata i polaganje strane efektivne na devizne račune rezidenata kod domaćih banaka uvećan za podatke o ostvarenom platnom prometu s inozemstvom o prihodima po osnovi poslovnih putovanja, obrazovanja i specijalizacija, doznaka u turizmu, te ostalih prihoda u turizmu. Ukupni priljev umanjuje se za objašnjeni dio: procjenu turističkih prihoda i procjenu potrošnje o individualnim kupovinama inozemnih putnika u Republici Hrvatskoj (Anketa o potrošnji inozemnih putnika u Hrvatskoj koju zajednički provode Hrvatska narodna banka i Institut za turizam), te . procjenu potrošnje na robu i usluge pripadnika mirovnih i humanitarnih misija u Republici Hrvatskoj.

Devizni odljev sektora stanovništvo obuhvaća kupovinu strane efektivne na mjenjačkim mjestima i podizanje strane efektivne s deviznih računa rezidenata kod domaćih banaka, uvećanu za podatke o ostvarenom platnom prometu s inozemstvom o rashodima po osnovi poslovnih putovanja, obrazovanja i specijalizacija, doznaka u turizmu, te ostalih rashoda u turizmu. Ukupni odljev umanjuje se za objašnjeni dio:

Rashodi od transfera ostalih sektora temelje se na podacima iz statistike platnog prometa s inozemstvom o ukupnoj vrijednosti deviznih doznaka u inozemstvo.

Kapitalni račun sastoji se od podataka o ostvarenom platnom prometu s inozemstvom u svezi prihoda i rashoda po osnovi iseljeničkih transfera.

Inozemna izravna i portfolio ulaganja uključuju podatke o ovim ulaganjima iz statističkog istraživanja HNB te podatke iz registra vrijednosnih papira službenih sektora (središnje banke i središnje države) kod Hrvatske

narodne banke i Zavoda za platni promet. U razdoblju od 1993. do 1996. godine, podaci o inozemnim izravnim ulaganjima privatnih sektora (banke i ostali sektori) ne sadrže dužnička izravna ulaganja, kao ni zadržanu dobit ulagača.

Ostala ulaganja klasificirana su prema sljedećim institucionalnim sektorima: Hrvatska narodna banka, država, banke i ostali sektori. Sektor država obuhvaća središnju državu, organe lokalne uprave i samouprave te lokalne fondove. Sektor banke uključuje poslovne banke.

Pozicija Sredstva – trgovinski krediti sastavlja se od prvog tromjesečja 1996. godine i obuhvaća podatke o plaćenim avansima za uvoz robe od strane hrvatskih uvoznika, a od prvog tromjesečja 1999. godine obuhvaća i podatke o kreditima s dospeljećem do 90 dana koje su hrvatski izvoznici odobrili inozemnim kupcima. Pozicija Sredstva - valuta i depoziti - banke predstavlja promjenu ukupnih likvidnih deviznih sredstava banaka ovlaštenih za poslovanje s inozemstvom, umanjenu za dio deviznih sredstava koje poslovne banke deponiraju u HNB kao dio obvezne rezerve. Pozicija Sredstva - valuta i depoziti - ostali sektori obuhvaća dio neto deviznog priljeva sektora stanovništvo koji nije klasificiran na tekući račun, a što iznosi 85 % neto neobjašnjenog deviznog priljeva putem sektora stanovništvo.

Pozicija Obveze – trgovinski krediti sastavlja se od prvog tromjesečja 1996. godine i uključuje podatke o kreditima s dospeljećem do 90 dana koje hrvatski uvoznici koriste od inozemnih dobavljača. Od prvog tromjesečja 1999. godine ova pozicija obuhvaća i podatke o primljenim avansima za izvoz robe koje su hrvatski uvoznici primili od inozemnih kupaca. Podaci o kreditima i kašnjenjima dobivaju se iz statistike kreditnih odnosa s inozemstvom Hrvatske narodne banke, koja se temelji na prvobitno zaključenim kreditnim ugovorima, registriranim kod Hrvatske narodne banke. Pozicija Obveze – Valuta i depoziti obuhvaća promjene dijelova devizne i kunske inozemne pasive sektora monetarne vlasti (HNB) i banaka, koji se odnose na tekuće račune, oročene depozite i depozite s otkaznim rokom, loro akreditive i garancije, depozite po viđenju, te depozitni novac.

Promjene međunarodnih pričuva Hrvatske narodne banke na transakcijskoj osnovi procjenjene su korištenjem računovodstvenih podataka o stanjima deviznih pričuva u

pojedinih valutama krajem mjeseca. Procjena transakcija napravljena je tako da su promjene u originalnim valutama pretvorene u dolarske promjene korištenjem prosječnih mjesečnih tečajeva valuta sadržanih u pričuvama u odnosu na USD.

Tablica H5: Međunarodne pričuve Hrvatske narodne banke i devizne pričuve poslovnih banaka

Međunarodne pričuve Hrvatske narodne banke iskazuju se sukladno Priručniku za platnu bilancu (Međunarodni monetarni fond, 1993.) i uključuju ona potraživanja Hrvatske narodne banke od inozemstva koja se mogu koristiti za premošćivanje neusklađenosti međunarodnih plaćanja. Međunarodne pričuve sastoje se od specijalnih prava vučenja, rezervne pozicije u MMF-u, strane valute i depozita kod stranih banaka, te obveznica i zadužnica.

Devizne pričuve poslovnih banaka uključuju stranu valutu i depozite domaćih poslovnih banaka kod stranih banaka. Ove devizne pričuve predstavljaju dopunsku rezervu likvidnosti za premošćivanje neusklađenosti međunarodnih plaćanja.

Tablica H8: Inozemni dug

U tablici je iskazano stanje inozemnog duga na kraju razdoblja, u milijunima USD, prema srednjem deviznom tečaju Hrvatske narodne banke na kraju razdoblja.

Inozemni dug definiran je kao ukupna vrijednost sljedećih obveza po inozemnim kreditima: dospjele neotplaćene glavnice i budućih dospjeća glavnice.

Dospjele neotplaćene glavnice odnose se na glavnice koje su trebale biti plaćene, ali nije primljena statistička informacija o tome.

Dospjele neplaćene kamate procijenjene su korištenjem izvorno ugovorene kamatne stope i ne uključuju zatezne kamate.

Kratkoročni krediti banaka ne uključuju korištenje kratkoročnih međubankarskih kreditnih linija.

Tablica H9: Struktura inozemnog duga i projekcija otplate

Tablica prikazuje strukturu inozemnog duga po domaćim institucionalnim sektorima, te stanje duga i projekciju otplate srednjoročnih i dugoročnih kredita, prema srednjem tečaju Hrvatske narodne banke na kraju razdoblja.

Također, u tablici je evidentirana i projekcija otplate kamata za srednjoročne i dugoročne kredite.

POPIS BANAKA KOJE IMAJU ODOBRENJE ZA RAD I VELIKO OVLAŠTENJE

1. AGROOBRTNIČKA BANKA d.d. Zagreb
2. ALPE JADRAN BANKA d.d. Split
3. BANK AUSTRIA CREDITANSTALT CROATIA d.d. Zagreb
4. BJELOVARSKA BANKA d.d. Bjelovar
5. BNP-DRESDNER BANK (CROATIA) d.d. Zagreb
6. BRODSKO-POSAVSKA BANKA d.d. Slavonski Brod
7. CASSA DI RISPARMIO DI TRIESTE - BANCA d.d. -
TRŠĆANSKA ŠTEDIONICA - BANKA d.d. Zagreb
8. CENTAR BANKA d.d. Zagreb
9. CIBALAE BANKA d.d. Vinkovci
10. CONVEST BANKA d.d. Zagreb
11. CREDO BANKA d.d. Split
12. CROATIA BANKA d.d. Zagreb
13. ČAKOVEČKA BANKA d.d. Čakovec
14. DALMATINSKA BANKA d.d. Zadar
15. DUBROVAČKA BANKA d.d. Dubrovnik
16. GOSPODARSKO KREDITNA BANKA d.d. Zagreb
17. HRVATSKA GOSPODARSKA BANKA d.d. Zagreb
18. HRVATSKA POŠTANSKA BANKA d.d. Zagreb
19. HYPO ALPE-ADRIA-BANK d.d. Zagreb
20. IMEX BANKA d.d. Split
21. ISTARSKA BANKA d.d. Pula
22. ISTARSKA KREDITNA BANKA UMAG d.d. Umag
23. JADRANSKA BANKA d.d. Šibenik
24. KAPTOL BANKA d.d. Zagreb
25. KARLOVAČKA BANKA d.d. Karlovac
26. KRAPINSKO-ZAGORSKA BANKA d.d. Krapina
27. KREDITNA BANKA ZAGREB d.d. Zagreb
28. KVARNER BANKA d.d. Rijeka
29. MEĐIMURSKA BANKA d.d. Čakovec
30. PARTNER BANKA d.d. Zagreb
31. PODRAVSKA BANKA d.d. Koprivnica
32. POŽEŠKA BANKA d.d. Požega
33. PRIVREDNA BANKA ZAGREB d.d. Zagreb
34. PRIVREDNA BANKA - LAGUNA BANKA d.d. Poreč
35. RAIFFEISENBANK AUSTRIA d.d. Zagreb
36. RIADRIA BANKA d.d. Rijeka
37. RIJEČKA BANKA d.d. Rijeka
38. SISAČKA BANKA d.d. Sisak
39. SLATINSKA BANKA d.d. Slatina
40. SLAVONSKA BANKA d.d. Osijek
41. SPLITSKA BANKA d.d. Split
42. ŠTEDBANKA d.d. Zagreb
43. TRGOVAČKA BANKA d.d. Zagreb
44. VARAŽDINSKA BANKA d.d. Varaždin
45. VOLKSBANK d.d. Zagreb

46. ZAGREBAČKA BANKA d.d. Zagreb
47. ZAGREBAČKA BANKA-POMORSKA BANKA SPLIT d.d. Split

POPIS BANAKA KOJE IMAJU ODOBRENJE ZA RAD I MALO OVLAŠTENJE

1. HYPOBANKA d.o.o. Zagreb
2. NAVA BANKA d.d. Zagreb
3. RAZVOJNA BANKA "DALMACIJA" d.o.o. Split
4. SAMOBORSKA BANKA d.d. Samobor
5. TRGOVAČKO-TURISTIČKA BANKA d.d. Split

POPIS PODRUŽNICA INOZEMNIH BANAKA²⁾

1. Podružnica SOCIETE GENERALE d.d. PARIS, Zagreb

POPIS PREDSTAVNIŠTAVA INOZEMNIH BANAKA

1. ERSTE BANK DER ÖSTERREICHISCHEN SPARKASSEN AG, Zagreb
2. STEIERMARKISCHE BANK UND SPARKASSEN AG, Zagreb
3. LHB INTERNATIONALE HANDELSBANK AG, Zagreb
4. KREDITNA BANKA d.d. TUZLA, Zagreb
5. MARKET BANKA, Split
6. PRIVREDNA BANKA BIHAĆ d.d., Zagreb
7. DEUTSCHE BANK AG, Zagreb
8. CASSA DI RISPARMIO DI UDINE E PORDENONE SPA, Zagreb
9. CREDIT SCHWEIZER BANK d.o.o. SARAJEVO, Zagreb
10. BANK FÜR KÄRNTEN UND STEIERMARK AG, Zagreb
11. COMMERZ BANK AKTIENGESELLSCHAFT, Zagreb

¹⁾ banka koja ima odobrenje za rad ali još nije počela s radom

²⁾ podružnice inozemnih banaka imaju veliko ovlaštenje

Napomena:

Veliko ovlaštenje je ovlaštenje za obavljanje poslova platnog prometa i kreditnih poslova s inozemstvom.

Malo ovlaštenje uključuje poslove sa stranim sredstvima plaćanja u Republici Hrvatskoj.

POPIS ŠTEDIONICA KOJE IMAJU ODOBRENJE ZA RAD

1. ADRIA ŠTEDIONICA d.o.o. Zagreb
2. BANICA CREDO ŠTEDIONICA d.o.o. Split ¹⁾
3. GOLD ŠTEDIONICA d.o.o. Split ¹⁾
4. GOSPODARSKA ŠTEDIONICA ADRIATIC d.o.o. Vrbovec ¹⁾
5. HIBIS ŠTEDIONICA d.o.o. Zagreb
6. INVESTICIJSKO-KOMERCIJALNA ŠTEDIONICA d.d. Zagreb
7. KRAPINSKA ŠTEDIONICA d.d. Krapina
8. KRIŽEVAČKA ŠTEDIONICA d.d. Križevci
9. MARVIL ŠTEDIONICA d.d. Zagreb
10. MEDIMURSKA ŠTEDIONICA d.d. Čakovec ¹⁾
11. PRIMORSKA ŠTEDIONICA d.d. Rijeka ¹⁾
12. PRVA OBRTNIČKA ŠTEDIONICA d.o.o. Zagreb ¹⁾
13. SLAVONSKA ŠTEDIONICA d.d. Zagreb
14. ŠTEDIONICA BANAK d.o.o. Pula
15. ŠTEDIONICA BROD d.d. Slavonski Brod ¹⁾
16. ŠTEDIONICA DORA d.d. Zagreb ¹⁾
17. ŠTEDIONICA DUGI POGLED d.o.o. Zagreb
18. ŠTEDIONICA KOVANICA d.d. Varaždin ¹⁾
19. ŠTEDIONICA MEDITERAN d.o.o. Split ¹⁾
20. ŠTEDIONICA MORE d.d. Zagreb ¹⁾
21. ŠTEDIONICA SA-GA d.o.o. Zagreb ¹⁾
22. ŠTEDIONICA SONIC d.d. Zagreb ¹⁾
23. ŠTEDIONICA SPLITSKO DALMATINSKA d.o.o. Split ¹⁾
24. ŠTEDIONICA ZA RAZVOJ I OBNOVU d.o.o. Zagreb
25. ŠTEDIONICA ZAGIŠTED d.d. Zagreb
26. ŠTEDIONICA ZLATICA d.d. Zagreb ¹⁾
27. ŠTEDIONICA ZLATNI VRUTAK d.d. Zagreb
28. TRGOVAČKA ŠTEDIONICA d.o.o. Zagreb
29. ViD ŠTEDIONICA d.o.o. Zagreb ¹⁾
30. ZAGREBAČKA ŠTEDIONICA d.d. Zagreb

POPIS STAMBENIH ŠTEDIONICA KOJE

IMAJU ODOBRENJE ZA RAD

1. PRVA STAMBENA ŠTEDIONICA d.d. Zagreb
2. WÜSTENROT STAMBENA ŠTEDIONICA d.d. Zagreb
3. HRVATSKA STAMBENA ŠTEDIONICA d.d. Varaždin
4. RAIFFEISEN STAMBENA ŠTEDIONICA d.d. Zagreb

POPIS OSTALIH INSTITUCIJA KOJE IMAJU ODOBRENJE ZA RAD I VELIKO OVLAŠTENJE

1. HRVATSKA BANKA ZA OBNOVU I RAZVITAK Zagreb

¹⁾ odobrenje za rad uključuje i prikupljanje devizne štednje građana i mjenjačko poslovanje

²⁾ štedionica koja ima odobrenje za rad ali još nije počela s radom

ČLANOVI SAVJETA

HRVATSKE NARODNE BANKE

Predsjednik Savjeta
Dr. Marko Škreb

Mr. Zdravko Rogić

Relja Martić

Dr. Pero Jurković

Ivan Milas

Dr. Gorazd Nikić

Dr. Mate Babić

Dr. Vlado Leko

RUKOVODSTVO

HRVATSKE NARODNE BANKE

Dr. Marko Škreb, Guverner

Mr. Zdravko Rogić, Zamjenik guvernera

Relja Martić, Viceguverner

Odbor Izvršnih Direktora

Sektor za istraživanja i statistiku - **Mr. Velimir Šonje**

Sektor za centralno bankarske operacije - v.d. **Irena Kovačec**

Sektor za odnose s inozemstvom - **Jadranka Granić**

Sektor nadzora i kontrole - **Čedo Maletić**

Sektor računovodstva, platnog prometa i trezora - **Mr. Đurđica Haramija**

Sektor organizacije i informatike - **Mr. Petar Ćurković**

Sektor pravnih, kadrovskih i općih poslova - v.d. **Mr. Tomislav Presečan**

KRATICE I ZNAKOVI

BDP	- bruto društveni proizvod
blag.	- blagajničke
dep.	- depoziti
dev.	- devizna
DZS	- Državni zavod za statistiku
HNB	- Hrvatska narodna banka
inv.	- invalidsko
mil	- milijuni
mirov.	- mirovinsko
mlrd	- milijarde
MMF	- Međunarodni monetarni fond
MO	- Ministarstvo obrane
MUP	- Ministarstvo unutrašnjih poslova
obv.	- obvezna
OP	- obvezna pričuva
oroč.	- oročene
ost.	- ostalih
Q	- kvartal
prič.	- pričuva
rn.	- račun
sred.	- sredstva
tek.	- tekući
val.	- valutna

KRATICE ZA VALUTE

HRK	- hrvatska kuna
ATS	- austrijski šiling
FRF	- francuski franak
DEM	- njemačka marka
CHF	- švicarski franak
GBP	- britanska funta
ITL	- talijanska lira
USD	- američki dolar
XDR	- specijalna prava vučenja
SIT	- slovenski tolar
EUR	- euro

ZNAKOVI

–	nema pojave
....	ne raspolaže se podatkom
0	podatak je manji od 0,5 upotrebene jedinice mjere
Ć	prosjeak

- 1) oznaka za napomenu ispod tablice
- * ispravljen podatak
- () nepotpun, odnosno nedovoljno provjeren podatak