



HRVATSKA NARODNA BANKA

Standardni prezentacijski format

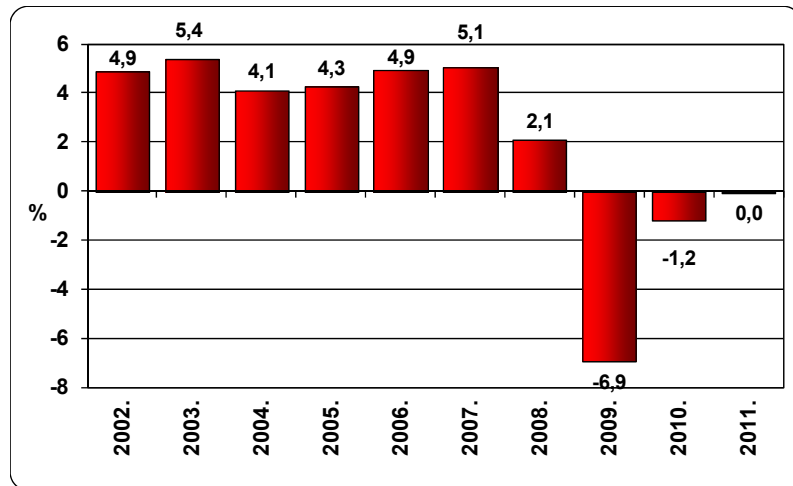
2. tromjesečje 2012.

Sadržaj

- Ciljevi i struktura središnje banke
- **Realni sektor**
 - **Agregatna ponuda i potražnja**
 - **Tržište rada**
 - **Cijene**
 - **Fiskalna politika**
- Monetarna politika
- Platna bilanca i tečaj
- Bankovni sustav

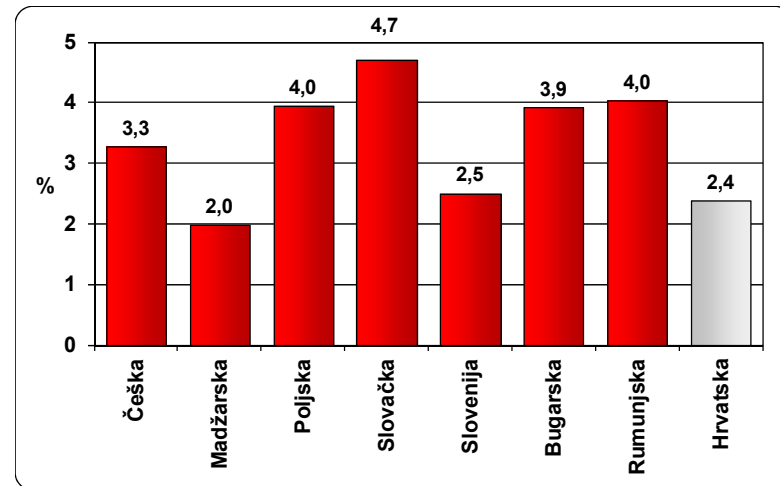
Stope promjene realnog BDP-a

Hrvatska



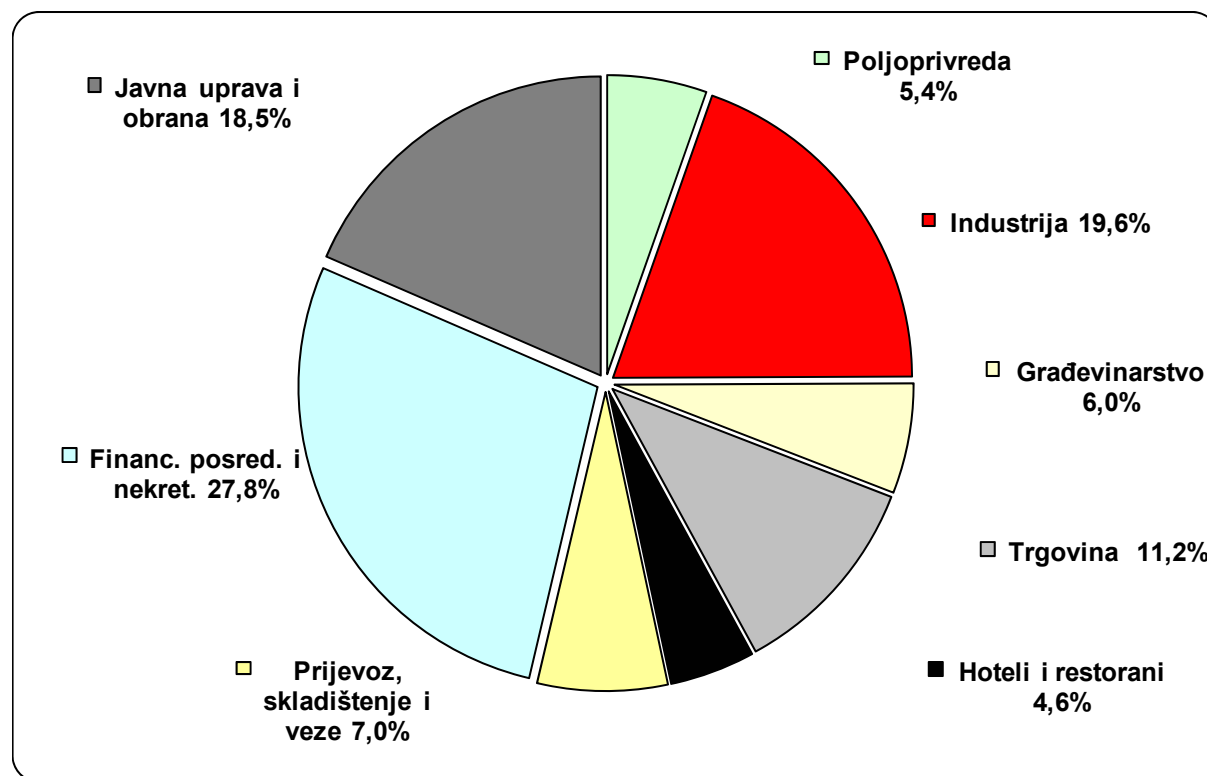
Napomena: U svibnju 2012. DZS je objavio konačne godišnje podatke o BDP-u za razdoblje od 1995. do 2009. Podaci od 2009. godine su privremeni. Više informacija dostupno je na www.dzs.hr
Izvor: DZS

Zemlje usporedivih značajki



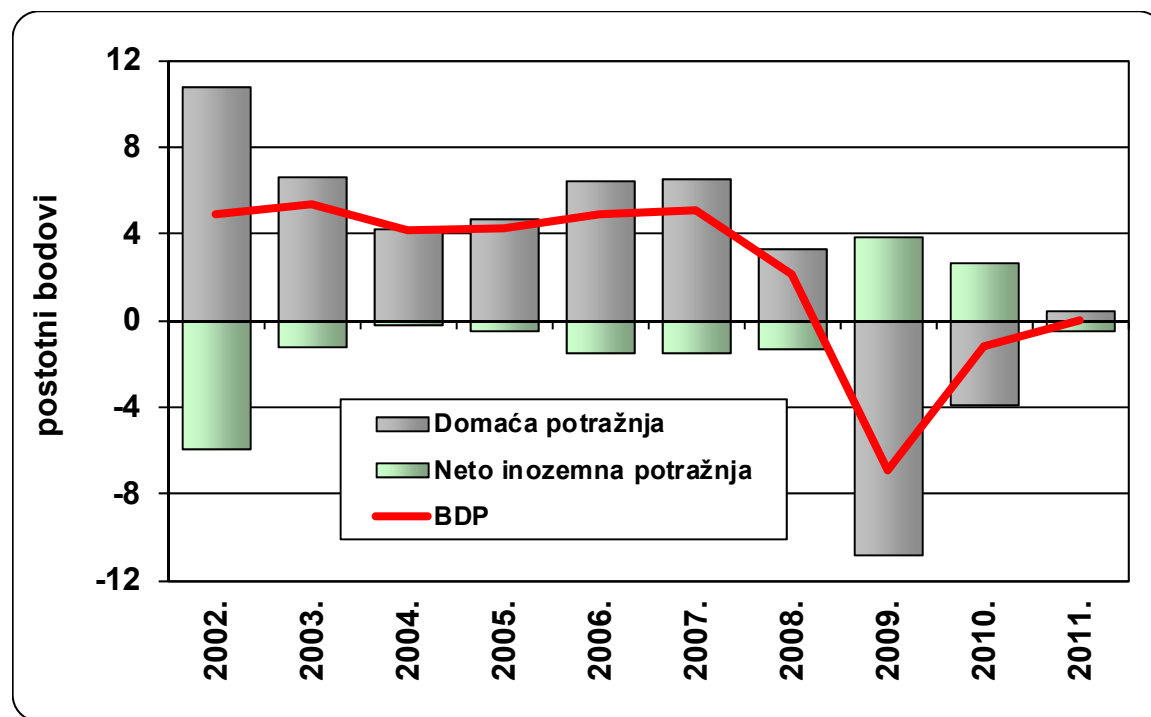
Prosječna godišnja stopa rasta realnog BDP-a, 2001. – 2011.
Izvori: Eurostat, DZS, nacionalni statistički uredi

Struktura bruto dodane vrijednosti, u tekućim cijenama, 2011.



Izvor: DZS

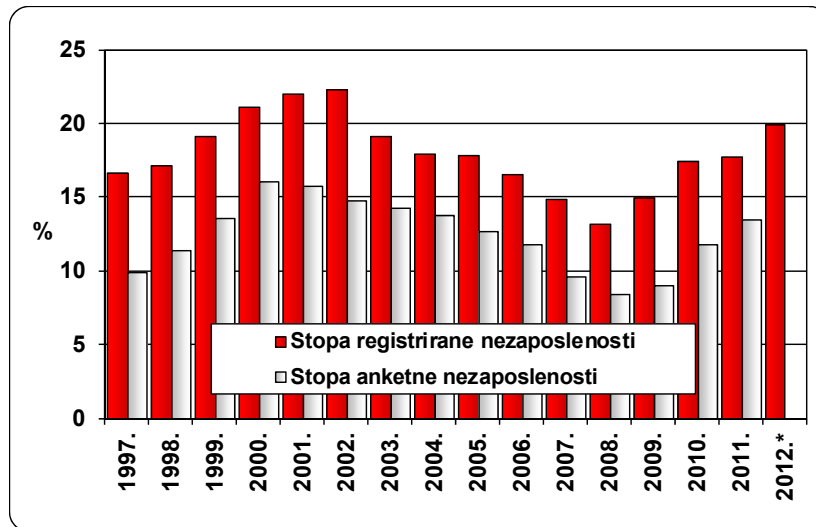
Doprinosi domaće i neto inozemne potražnje rastu BDP-a



Podaci od 2009. godine su privremeni.
Izvor: DZS

Stopa nezaposlenosti

Hrvatska

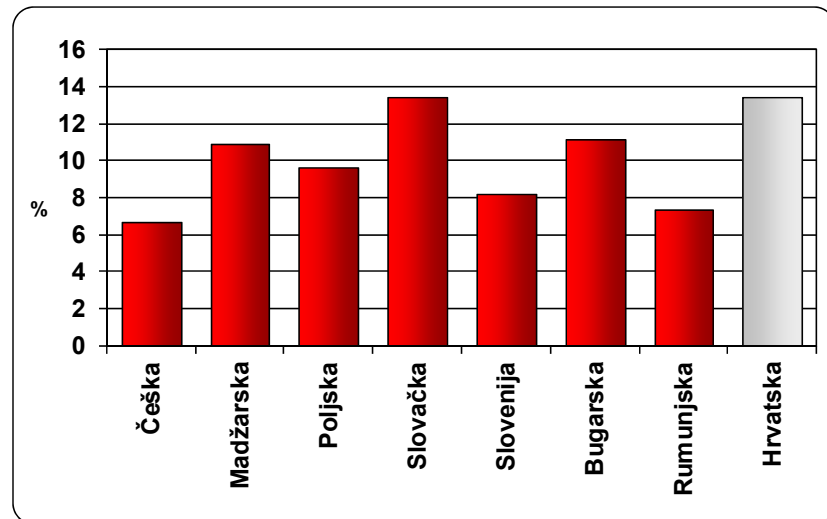


Anketa o radnoj snazi se od početka 2007. godine objavljuje u tromjesečnoj dinamici. Stopa anketne nezaposlenosti odnosi se na osobe stare 15 i više godina.

* siječanj – ožujak 2012.

Izvor: DZS

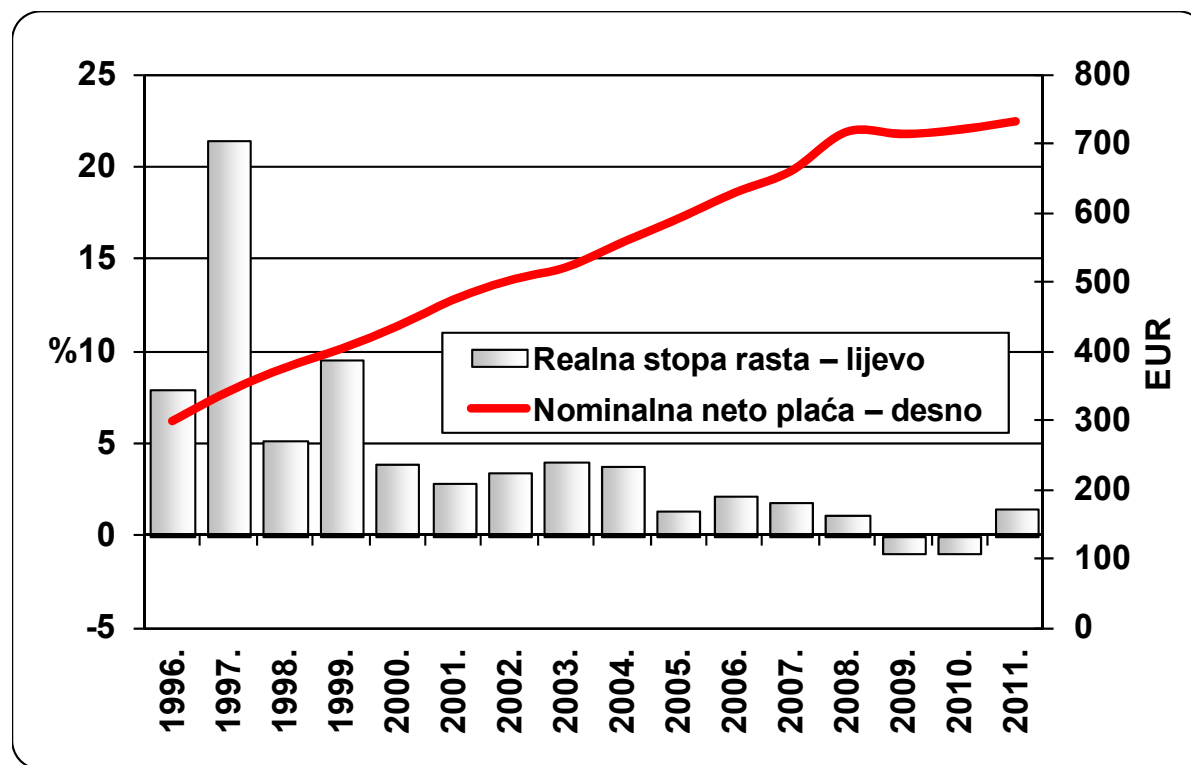
Stopa anketne nezaposlenosti, zemlje usporedivih značajki, 2011.



Napomena: Stopa anketne nezaposlenosti odnosi se na osobe u dobi 15 – 74.

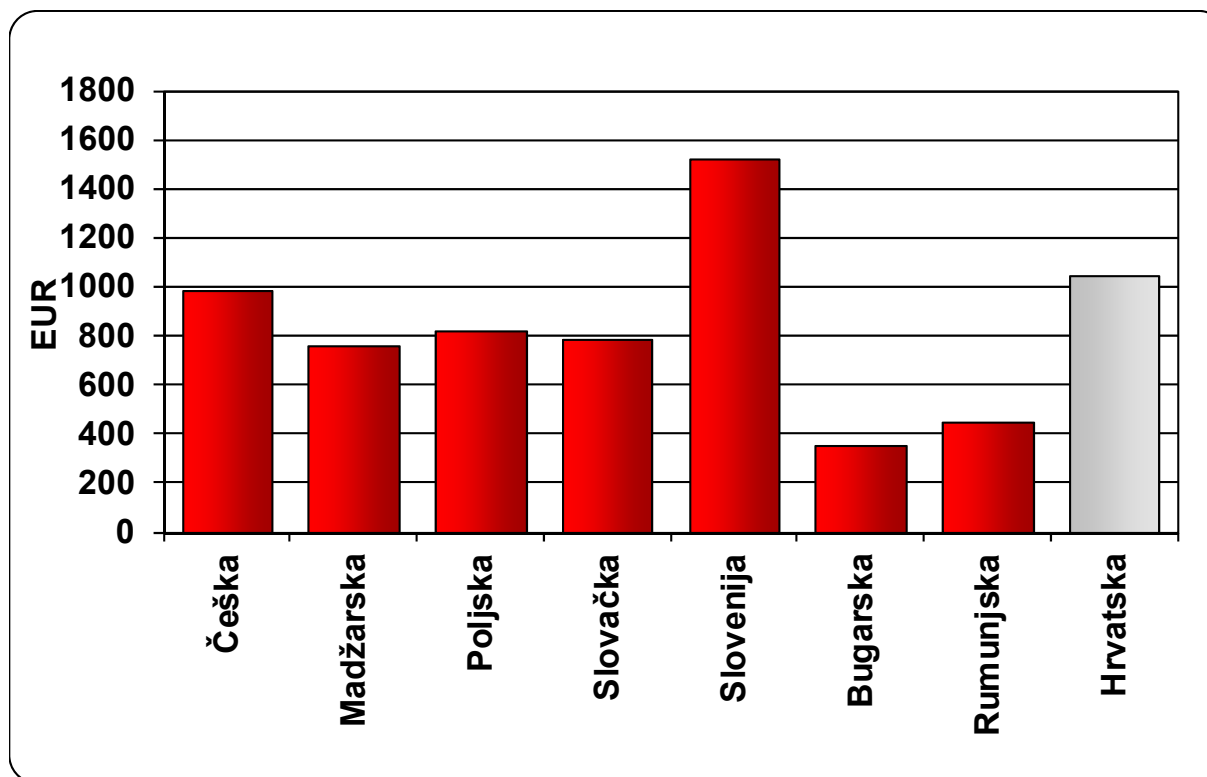
Izvor: Eurostat

Nominalne i realne neto plaće



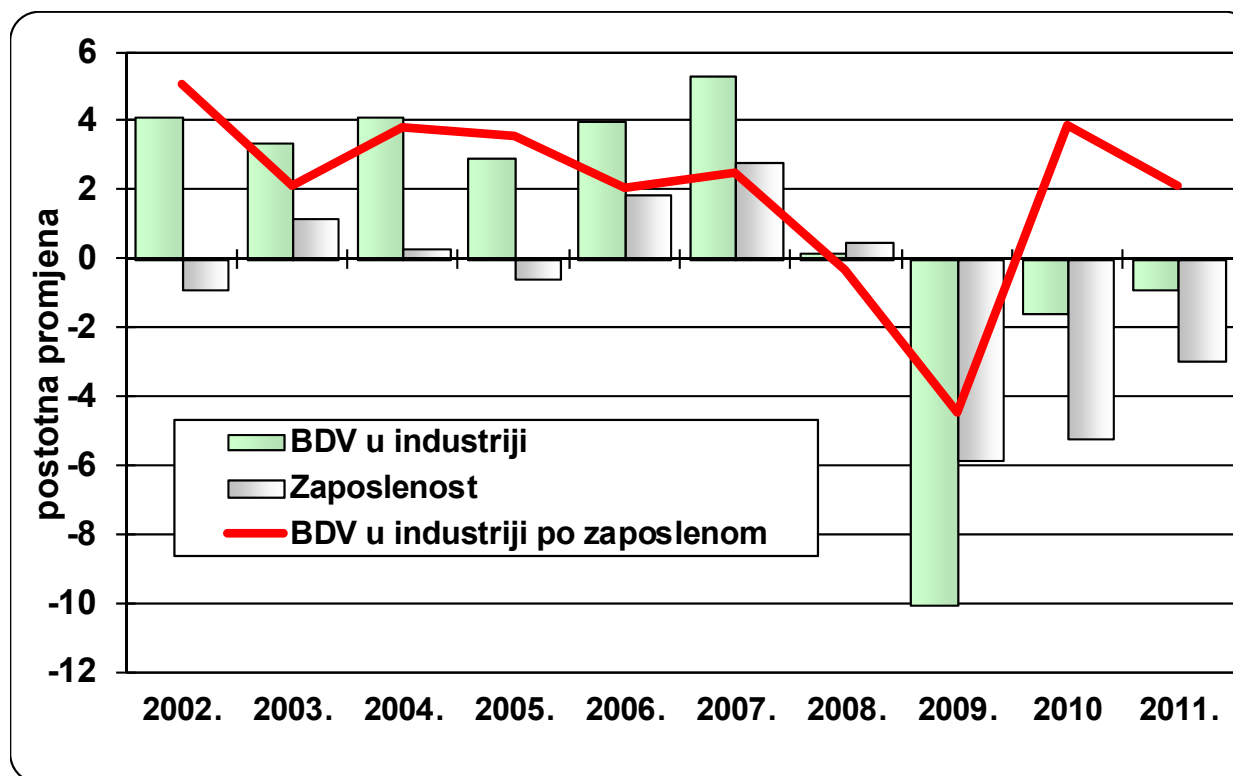
Izvori: DZS; HNB

Ukupni mjesečni trošak rada u privredi za 2011.



Ukupni trošak rada prikazan je kao prosječna mjesečna bruto plaća.
Izvori: DZS; nacionalni statistički uredi

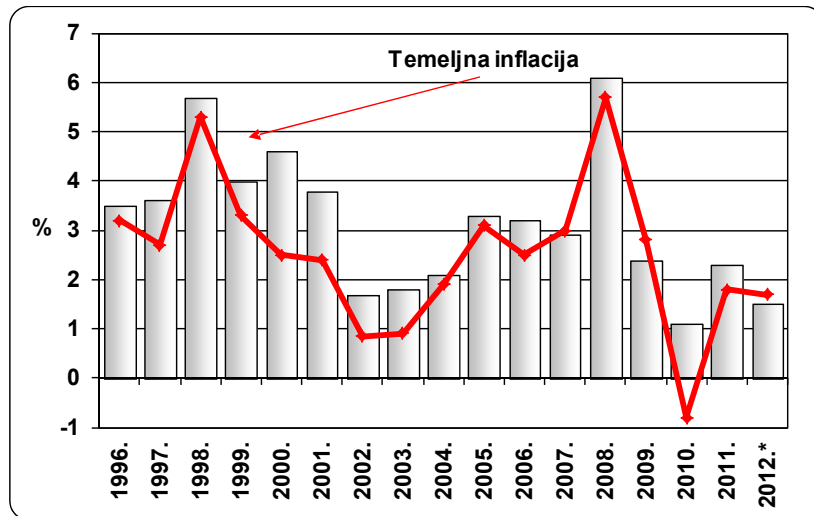
Bruto dodana vrijednost u industriji po zaposlenom



Izvor: DZS

Inflacija

Hrvatska

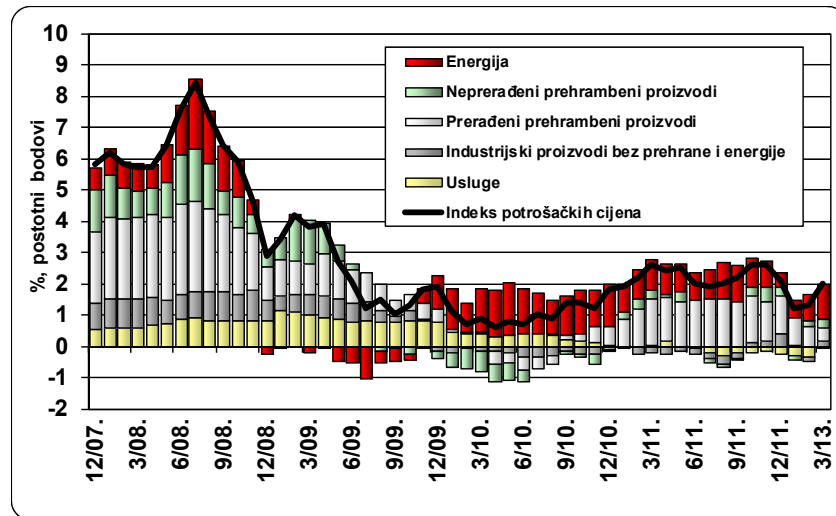


* siječanj – ožujak 2012.

Inflacija mjerena indeksom potrošačkih cijena (do kraja 1998. inflacija mjerena indeksom cijena na malo) i temeljna inflacija, prosječne godišnje stope promjene, zadnji podatak odnosi se na godišnju stopu promjene.

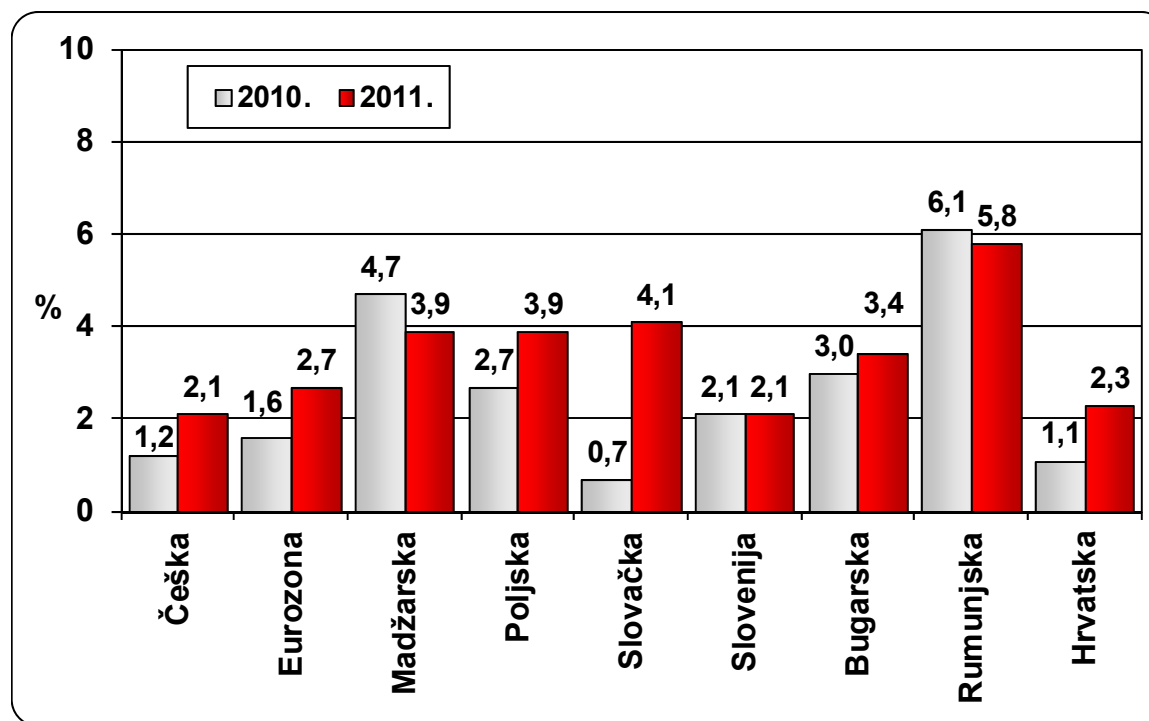
Izvor: DZS

Godišnje stope inflacije i doprinosi komponenta inflaciji potrošačkih cijena u Hrvatskoj



Izvor: DZS

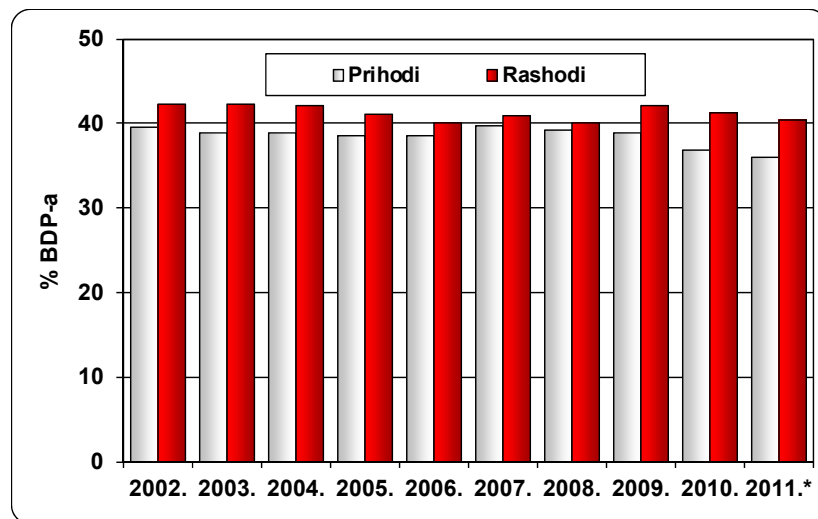
Usporedba inflacije u Hrvatskoj, eurozoni i odabranim zemljama



Prosječne godišnje stope promjene. Inflacija u Hrvatskoj mjerena je indeksom potrošačkih cijena, dok je u ostalim odabranim zemljama mjerena harmoniziranim indeksom potrošačkih cijena
Izvori: DZS; Eurostat

Prihodi i rashodi konsolidirane opće države

Hrvatska

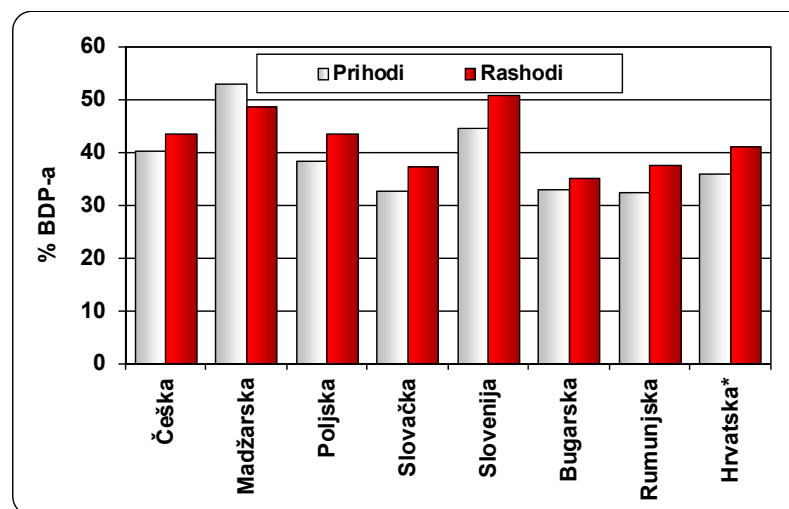


Svi podaci prikazani su na gotovinskom načelu osim podataka za HAC i HC u razdoblju nakon 2004. Podaci o prihodima i rashodima konsolidirane opće države prikazani su prema GFS 2001 metodologiji. Rashodi su uvećani za nabavu nefinancijske imovine.

* Izračunato na temelju preliminarnih podataka MF-a

Izvor: MF

Zemlje usporedivih značajki, 2011.



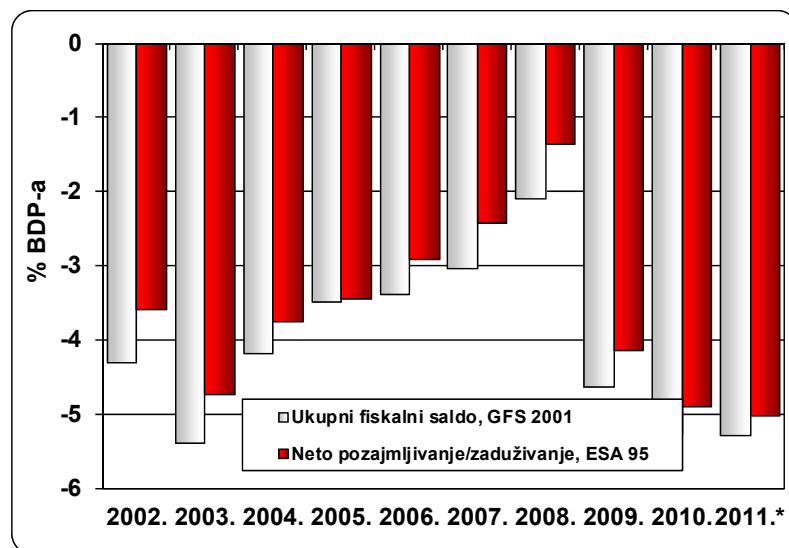
Sukladno ESA 95 metodologiji.

* Procjena HNB-a temeljena na podacima iskazanim prema GFS 2001 metodologiji.

Izvori: Eurostat; MF

Saldo konsolidirane opće države

Hrvatska

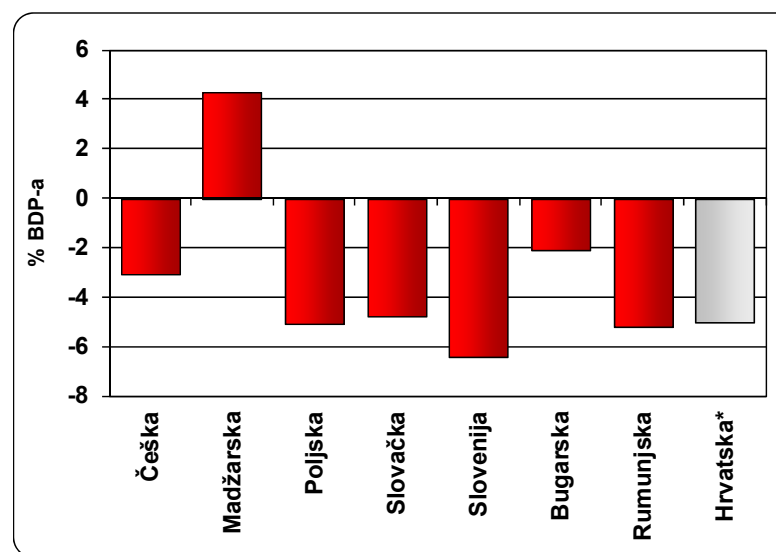


Ukupni fiskalni saldo (GFS 2001) za 2002. i 2003. prikazan je na gotovinskom načelu, a nakon toga na modificiranom obračunskom načelu. HAC, HC, HFP i DAB uključeni su od 2001., pri čemu je HAC isključen od 2008. U izračun salda uključene su godišnje isplate povrata duga umirovljenicima (više o metodologiji izračuna salda vidi u Biltenu 165 u Okviru 4.).

* Izračunato na temelju preliminarnih podataka MF-a.

Izvori: Eurostat; MF; HNB

Zemlje usporedivih značajki, 2011.



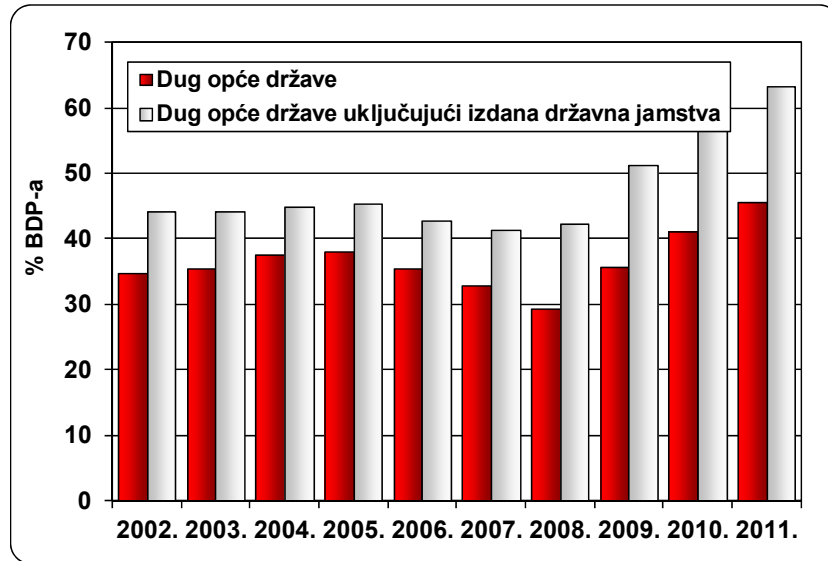
Sukladno ESA 95.

* Procjena HNB-a temeljena na podacima iskazanim prema GFS 2001 metodologiji.

Izvori: Eurostat; MF

Dug opće države

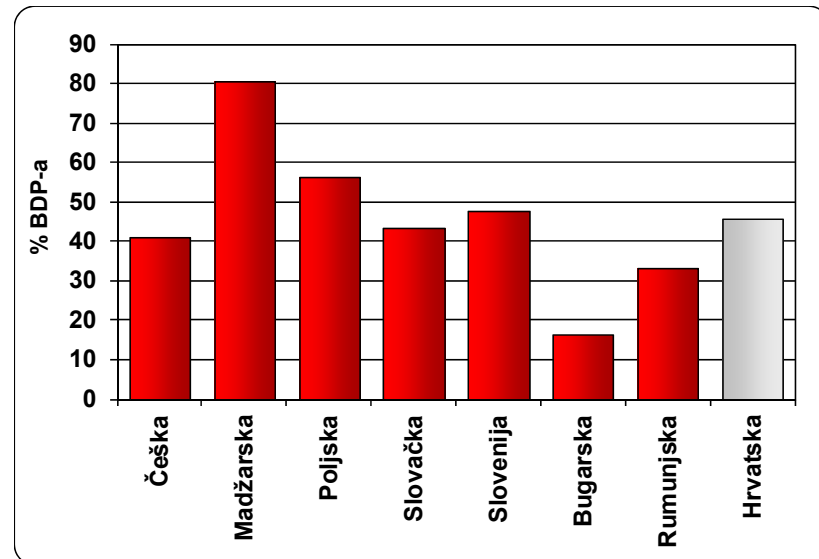
Hrvatska



Izdana državna jamstva uključuju domaći i inozemni dug ostalih sektora za koji jamči središnja država (uključujući HBOR). Od 2008. dug HAC-a isključen je iz duga opće države.

Izvor: HNB

Zemlje usporedivih značajki, 2011.



Izvori: Eurostat; HNB