

Bilten o bankama

19

godina 9 • studeni 2009.



HRVATSKA NARODNA BANKA

HRVATSKA NARODNA BANKA

Bilten o bankama

IZDAVAČ

Hrvatska narodna banka
Direkcija za izdavačku djelatnost
Trg hrvatskih velikana 3
10002 Zagreb
Telefon centrale: 4564-555
Telefon: 4565-006
Telefaks: 4564-687

WEB-ADRESA

<http://www.hnb.hr>

Molimo sve korisnike ove publikacije da prilikom korištenja podataka obavezno navedu izvor.

Ova je publikacija izrađena na temelju podataka koje su banke dostavile u Hrvatsku narodnu banku. Za sve podatke sadržane u ovoj publikaciji odgovaraju banke koje su ih dostavile. Namjena je ove publikacije isključivo informativna i ona ne čini službenu politiku ili smjernicu nadzora Hrvatske narodne banke. Svi zaključci izvedeni iz danih informacija vlastiti su zaključci korisnika i ne mogu se pripisati Hrvatskoj narodnoj banci.

Tiskano u 500 primjeraka

ISSN 1333-1035

HRVATSKA NARODNA BANKA

BILTEN O BANKAMA

Zagreb, 2009.

Sadržaj

Sažetak / 1

1. Pokazatelji poslovanja bankarskih institucija / 3

1.1. Banke / 3

1.1.1. Struktura banaka u Republici Hrvatskoj / 3

1.1.2. Teritorijalna raširenost poslovne mreže banaka i koncentracija u bankarskom sektoru / 5

1.1.3. Bilanca banaka i izvanbilančne stavke / 8

1.1.4. Kapital banaka / 15

1.1.5. Račun dobiti i gubitka banaka / 18

1.1.6. Pokazatelji profitabilnosti banaka / 22

1.1.7. Izloženost banaka kreditnom riziku / 26

1.1.8. Izloženost banaka riziku likvidnosti / 32

1.1.9. Valutna usklađenost imovine i obveza banaka / 37

1.2. Stambene štedionice / 38

1.2.1. Bilanca stambenih štedionica / 38

1.2.2. Račun dobiti i gubitka stambenih štedionica / 41

1.2.3. Izloženost stambenih štedionica kreditnom riziku / 42

2. Metodološka objašnjenja / 45

3. Popis banaka, štednih banaka i stambenih štedionica / 55

Prilog I. / 95

Prilog II. / 96

Kratice / 97

Sažetak

Utjecaji globalne financijske krize počeli su se tijekom prve polovine 2009. godine snažnije prelijevati u domaći bankarski sektor. Nepovoljna kretanja u realnom sektoru rezultirala su poteškoćama u naplati dospjelih potraživanja banaka i porastom loših plasmana, što je u konačnici dovelo do slabijih financijskih rezultata poslovanja banaka. U danim uvjetima banke su bile sve nesklonije preuzimanju dodatnih rizika u poslovanju, a kod pojedinih tržišnih segmenata, primjerice stanovništva, vjerojatno je zbog nepovoljnih očekivanja bio prisutan i pad potražnje za kreditima. Stoga je u prvom tromjesečju 2009. kreditna aktivnost banaka bila uglavnom usmjerena na državu, a u drugom tromjesečju 2009. došlo je do stagnacije ukupne kreditne aktivnosti. Ukupni izvori od većinskih stranih vlasnika, koji su po ukidanju granične obvezne pričuve u posljednjem tromjesečju 2008. godine snažno porasli, u prvom su tromjesečju 2009. rasli blago, no u drugom je tromjesečju njihov rast ubrzan. Ipak, kod nekih velikih banaka došlo je do stagnacije ovih izvora, i to vjerojatno kao posljedica održavanja stope adekvatnosti kapitala na razini matice.

Rast averzije prema riziku, osim po usporavanju poslovne aktivnosti i rastu kredita državi kao manje rizičnom sektoru, vidljiv je i po povećanom udjelu kratkoročnoga kreditiranja te nastavku pada kunskih odnosno rasta deviznih (i indeksiranih) kredita. Kreditni rast bio je omogućen ponajprije izmjenama regulatornog režima i restrukturiranjem imovine – smanjenjem minimalnog postotka pokrivenosti deviznih obveza deviznim potraživanjima omogućeni su povlačenje depozita kod stranih banaka i pojačana kreditna aktivnost prema državi. Tijekom 2007. i 2008. godine rastu ukupnih kredita banaka najviše je pridonosio rast kredita stanovništvu. Krajem 2008. udio kredita stanovništvu u kreditnom portfelju pao je ispod 50% te je u posljednjih pet tromjesečja zabilježen njegov daljnji pad, uglavnom zbog snažnog rasta kredita državi. Na smanjenje kredita stanovništvu tijekom prve polovine 2009. najviše je utjecao pad gotovinskih nenamjenskih, iskorištenih okvirnih i ostalih kredita te kredita za kupnju automobila, dok su krediti trgovačkim društvima blago porasli.

Zamjetno ubrzavanje dinamike rasta loših kredita (B i C krediti) tijekom nekoliko posljednjih tromjesečja rezultiralo je najvišom tromjesečnom stopom rasta loših kredita zabilježenom u posljednjih deset godina. Rast loših kredita trgovačkim društvima i stanovništvu imao je gotovo podjednak utjecaj na povećanje razine loših kredita – omjer loših i ukupnih kredita povećan je s 4,9%, koliko je iznosio na kraju 2008., na 6,0% na kraju prve polovine 2009. Snažno su porasla dospjela nenaplaćena potraživanja po kreditima, posebice kod sektora trgovačkih društava. Pritom valja istaknuti znatan rast dospjelih nenaplaćenih potraživanja po kreditima raspoređenima u najkvalitetniju skupinu (A krediti) kao i onog dijela ovih potraživanja koji je dospio duže od 90 dana, što upućuje na mogućnost pojačanog aktiviranja instrumenata osiguranja u sljedećim razdobljima, odnosno na moguću reklasifikaciju ovih plasmana u lošije rizične skupine. Nešto više od četvrtine plasmana banaka osigurano je stambenom ili poslovnom nekretninom, pa su banke tako posredno izložene riziku promjene cijena nekretnina.

Problemi u naplati potraživanja opterećuju likvidnosnu poziciju banaka, na koju je nepovoljno utjecala i kontrakcija na strani izvora sredstava tijekom prvog polugodišta 2009. Zbog znatnog pada depozita trgovačkih društava rast ukupnih primljenih depozita bio je skroman, a ostvaren je prije svega zahvaljujući porastu depozita većinskih stranih vlasnika i financijskih institucija. Smanjen je saldo primljenih inozemnih kredita, pa su se banke stoga, a i zbog izrazitije potrebe za kunskom likvidnošću, više okrenule domaćem zaduživanju, ponajprije pojačano se koristeći repo aukcijama HNB-a.

Unatoč porastu kamatnih stopa na kunske izvore sredstava došlo je do znatnog pada kunskih depozita, uglavnom pod utjecajem pada depozita na žiroračunima i tekućim računima, ali i pada oročenih kunskih depozita trgovačkih društava. Promatra li se prema ročnosti, porast je zabilježen jedino kod oročenih depozita, i to isključivo njihove devizne komponente, na što je utjecao rast oročenih deviznih depozita stanovništva i većinskih stranih vlasnika.

Pritisци na tečaj kune tijekom prvog tromjesečja 2009. osnažili su deprecijacijska očekivanja banaka i njihovih deponenata. Kratka otvorena devizna pozicija banaka, prisutna tijekom cijele 2008. i prvog tromjesečja 2009., prešla je u drugome tromjesečju ove godine u dugu poziciju zbog znatnog rasta eurske imovine, ponajprije u velikim bankama. Na strani obveza, rast eurskoga i ukupnoga deviznog dijela bio je slabijeg intenziteta jer je rast devizne štednje bio ublažen padom inozemnog zaduživanja. Rast deviznih i indeksiranih kredita u prvoj polovini 2009. utjecao je na povećanje razine plasmana izloženih valutno induciranom kreditnom riziku (VIKR), a porastao je i udio plasmana nezaštićenih od njegova djelovanja, na što je presudan utjecaj imao rast deviznih kredita državi, tj. sektoru s neusklađenom deviznom pozicijom, kao i rast kredita onim trgovačkim društvima za koje su banke utvrdile neusklađenost devizne pozicije.

Rast troškova rezerviranja za gubitke po lošim kreditima osnovni je uzrok manje iskazane dobiti u odnosu na prvo polugodište prošle godine. Dobit banaka prije umanjena za troškove rezerviranja bila je viša nego lani, na što je najveći utjecaj imao rast neto ostaloga nekamatnog prihoda, ponajprije rast dobiti od trgovanja derivatima. S obzirom na to da većina derivata za odnosnu varijablu ima tečaj te bankama služi za zaštitu od valutnog rizika, učinke trgovanja derivatima treba promatrati zajedno s istodobno ostvarenim učincima od obračunatih tečajnih razlika, točnije zajedno s gubicima zabilježenima na toj osnovi. Osim dobiti od trgovanja derivatima, znatno je porasla i dobit od trgovanja devizama, dok je gubitak od trgovanja vrijednosnim papirima umanjen. Nepovoljan utjecaj na poslovni rezultat imao je pad neto kamatnog prihoda. Ni poboljšanje troškovne efikasnosti nije uspjelo nadoknaditi negativne učinke rasta prosječnoga kamatnog troška i posljedičnog sužavanja kamatne razlike (*spreada*) te posljedice usporavanja kreditne aktivnosti, posebice prema stanovništvu kao sektoru s višim maržama. ROAA je smanjen na 1,5%, a ROAE na 9,3% kao rezultat pada dobiti i profitabilnosti svih grupa banaka. Broj banaka koje su poslovale s gubitkom povećan je sa sedam na deset.

Zadržavanje većeg dijela dobiti iz 2008. godine i dobit ostvarena u prvih šest mjeseci 2009., zajedno s dokapitalizacijama pojedinih banaka, dodatno su ojačali pozicije kapitala i rezultirali visokim udjelom kapitala u pasivi banaka. Istodobno je usporavanje poslovnih aktivnosti banaka rezultiralo smanjenjem kapitalnog zahtjeva te porastom stope adekvatnosti kapitala banaka na 15,93%. Time je osnažena jamstvena funkcija kapitala, odnosno njegova raspoloživost za pokrivanje potencijalno povećanih rizika poslovanja, što je posebno važno u uvjetima slabljenja poslovnih rezultata banaka.

1. Pokazatelji poslovanja bankarskih institucija

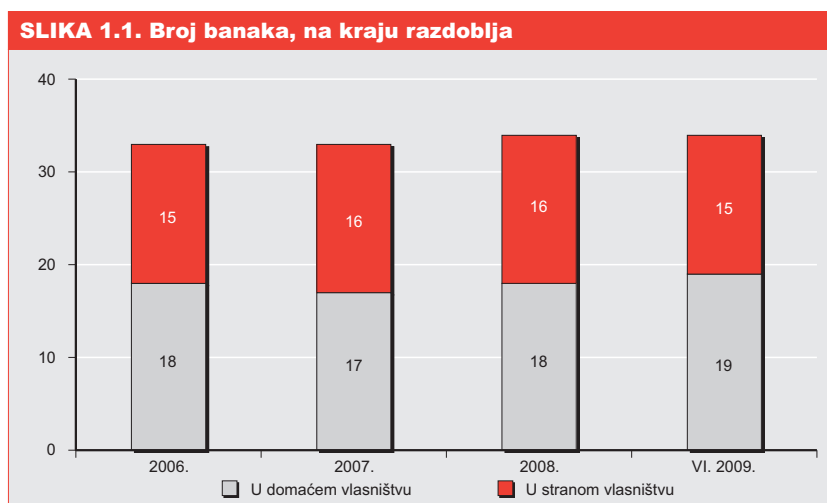
Na kraju prve polovine 2009. godine u bankarskom sektoru Republike Hrvatske poslovale su 32 banke, dvije štedne banke i pet stambenih štedionica. U odnosu na kraj 2008. godine broj se banaka smanjio za jedan, i to zbog pripajanja Slavonske banke d.d., Osijek, banci Hypo Alpe-Adria-Bank d.d., Zagreb. Ulaskom u bankarski sektor A štedne banke malog poduzetništva d.d., Zagreb, broj štednih banaka povećao se na dvije.

Udio aktive banaka (uključujući štedne banke) u ukupnoj aktivi bankarskog sektora u odnosu na stanje na kraju 2008. godine minimalno se povećao i iznosio je 98,2%, a udio aktive stambenih štedionica iznosio je 1,8%.

1.1. Banke

1.1.1. Struktura banaka u Republici Hrvatskoj

Za potrebe ove analize banke (uključujući štedne banke) podijeljene su u tri grupe usporedivih značajki: velike, srednje i male banke.¹ Na kraju prve polovine 2009. godine u Republici Hrvatskoj poslovalo je šest velikih banaka i njihov je broj u odnosu na kraj 2008. godine bio nepromijenjen. Broj srednjih banaka je sa četiri na kraju 2008. godine smanjen na tri banke na kraju prve polovine 2009. godine, zbog pripajanja Slavonske banke d.d., Osijek, banci Hypo Alpe-Adria-Bank d.d., Zagreb,



¹ Kriterije i sastav pojedinih grupa banaka vidi u Prilogu I. Popis bankarskih institucija po grupama usporedivih značajki.

tijekom prvog tromjesečja 2009. godine. Uključivanjem u bankarski sektor novoosnovane A štedne banke malog poduzetništva d.d., Zagreb, u travnju 2009. godine broj se malih banaka povećao s 24 na 25.

Spomenuto pripajanje srednje banke banci koja pripada skupini velikih banaka utjecalo je na znatno smanjenje ukupne aktive skupine srednjih banaka te povećanje ukupne aktive velikih banaka. Zbog toga je u odnosu na kraj 2008. godine udio aktive srednjih banaka u ukupnoj aktivi svih banaka smanjen za 2,8 postotnih bodova i iznosio je 9,6%, a udio ukupne aktive velikih banaka porastao je na 82,3%. Unatoč povećanju broja malih banaka njihova se ukupna aktiva smanjila, ali je zbog istodobnog smanjenja ukupne aktive svih banaka udio aktive malih banaka ostao isti kao na kraju 2008. godine i iznosio je 8,1% (Tablica 1.1.).

TABLICA 1.1. Grupe banaka usporedivih značajki i udio njihove aktive u aktivi svih banaka, na kraju razdoblja

	XII. 2006.		XII. 2007.		XII. 2008.		VI. 2009.	
	Broj banaka	Udio	Broj banaka	Udio	Broj banaka	Udio	Broj banaka	Udio
Velike banke	6	80,2	6	79,0	6	79,4	6	82,3
Srednje banke	4	12,0	4	12,9	4	12,5	3	9,6
Male banke	23	7,8	23	8,1	24	8,1	25	8,1
Ukupno	33	100,0	33	100,0	34	100,0	34	100,0

Ulaskom druge štedne banke u bankarski sektor broj banaka u domaćem vlasništvu (domaćem privatnom vlasništvu) u odnosu na kraj 2008. godine povećao se za jedan. Pripajanjem Slavenske banke d.d., Osijek, banci Hypo Alpe-Adria-Bank d.d., Zagreb, broj banaka u stranom vlasništvu smanjio se za jedan (Tablica 1.2.).

Promjene broja banaka nisu se odrazile na strukturu ukupne aktive banaka promatranu prema vlasništvu. Unatoč povećanju broja banaka u domaćem vlasništvu te porastu njihove ukupne aktive za 0,6% u odnosu na kraj 2008. godine, udio aktive domaćih banaka u ukupnoj aktivi svih banaka ostao je nepromijenjenim te je iznosio 9,4%. Ukupna aktiva banaka u stranom vlasništvu smanjila se za 0,3%, a udio njihove aktive u ukupnoj aktivi banaka ostao je isti i iznosio je 90,6%.

TABLICA 1.2. Vlasnička struktura banaka i udio njihove aktive u aktivi svih banaka, na kraju razdoblja

	XII. 2006.		XII. 2007.		XII. 2008.		VI. 2009.	
	Broj banaka	Udio	Broj banaka	Udio	Broj banaka	Udio	Broj banaka	Udio
Domaće vlasništvo	18	9,2	17	9,6	18	9,4	19	9,4
Domaće privatno vlasništvo	16	5,0	15	4,9	16	4,9	2	4,9
Domaće državno vlasništvo	2	4,2	2	4,7	2	4,5	17	4,5
Strano vlasništvo	15	90,8	16	90,4	16	90,6	15	90,6
Ukupno	33	100,0	33	100,0	34	100,0	34	100,0

Broj grupa banaka koje su prema odredbama Odluke o konsolidiranim financijskim izvješćima grupe banaka² imale obvezu preko nadređene banke izvješćivati Hrvatsku narodnu banku o svom poslovanju smanjio se s devet na osam.³

² NN, br. 17/2003.

³ Sastave pojedinih grupa banaka vidi u Prilogu II. Grupe banaka koje izvješćuju HNB na konsolidiranoj osnovi.

1.1.2. Teritorijalna raširenost poslovne mreže banaka i koncentracija u bankarskom sektoru

Banke su na kraju prve polovine 2009. raspolagale s 1281 poslovnom jedinicom, tj. povećale su njihov broj za 2,5%, odnosno za 31. Na svaku banku prosječno se odnosilo 38 poslovnih jedinica. Ukupan broj bankomata (uključujući i bankomate u vlasništvu drugih tvrtki) na kraju prve polovine 2009. iznosio je 3483 i porastao je za 141, odnosno za 4,2% u odnosu na broj bankomata na kraju 2008. godine (Tablica 1.3.).

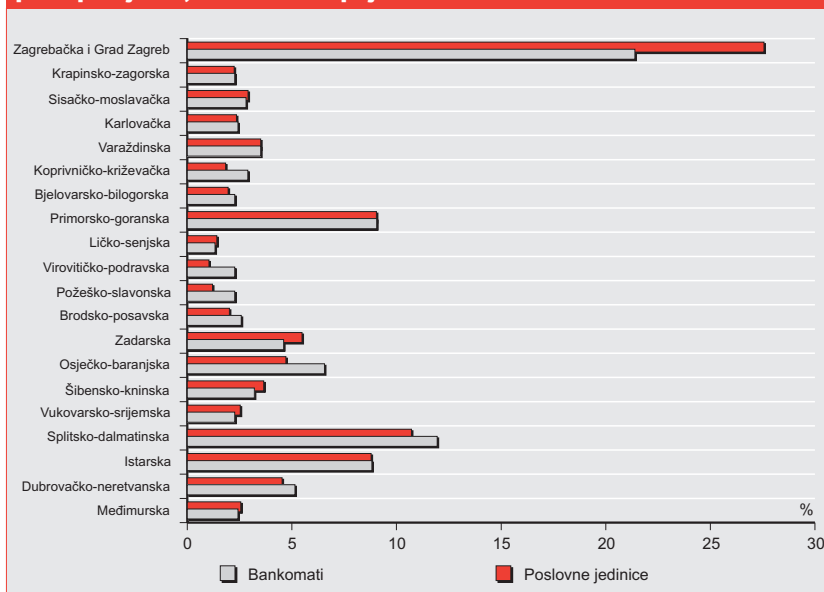
U odnosu na kraj 2008. godine broj poslovnih jedinica banaka najviše se povećao u Zagrebačkoj županiji i Gradu Zagrebu te je i nadalje na tom području bio prisutan najveći broj poslovnih jedinica, s udjelom od 21,4% njihova ukupnog broja. Sljedeća prema visini udjela bila je Splitsko-dalmatinska županija, gdje je udio poslovnih jedinica iznosio 11,9%. U još četiri županije taj je udio bio veći od 5% (Primorsko-goranska županija 9,1%, Istarska županija 8,8%, Osječko-baranjska županija 6,6% i Dubrovačko-neretvanska županija 5,2%). U preostalim 14 županija zajedno nalazilo se 37,1% ukupnog broja poslovnih jedinica banaka.

Više od trećine ukupnog povećanja broja bankomata također je ostvareno u Zagrebačkoj županiji i Gradu Zagrebu, gdje je i nadalje postavljeno najviše bankomata, njih 960 ili 27,6% ukupnog broja bankomata. Prema visini udjela broja bankomata slijedile su Splitsko-dalmatinska županija (10,7%), Primorsko-goranska županija (9,0%) i Istarska županija (8,8%).

TABLICA 1.3. Teritorijalna raširenost poslovnih jedinica i bankomata banaka po županijama, na kraju razdoblja

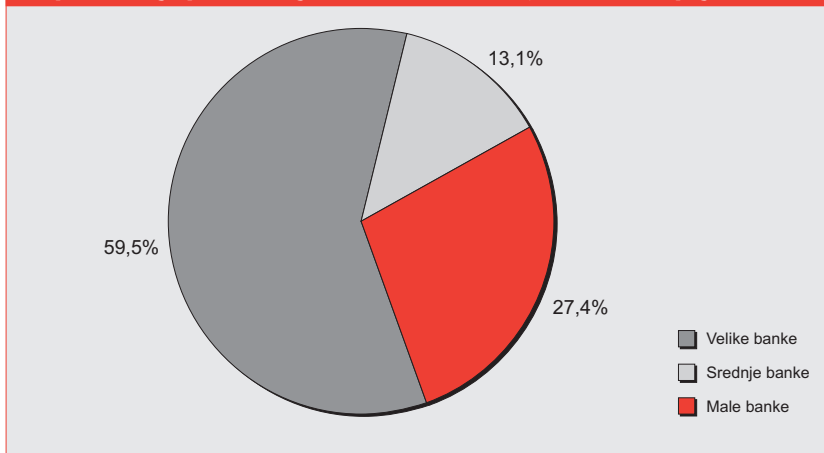
	XII. 2006.		XII. 2007.		XII. 2008.		VI. 2009.	
	Poslovne jedinice	Bankomati	Poslovne jedinice	Bankomati	Poslovne jedinice	Bankomati	Poslovne jedinice	Bankomati
Zagrebačka i Grad Zagreb	229	740	251	848	261	914	274	960
Krapinsko-zagorska	28	50	30	65	30	77	29	78
Sisačko-moslavačka	35	80	37	90	36	100	36	101
Karlovačka	24	61	27	67	30	79	31	82
Varaždinska	40	93	43	105	46	126	45	122
Koprivničko-križevačka	36	44	37	51	37	62	37	64
Bjelovarsko-bilogorska	23	52	23	58	29	62	29	68
Primorsko-goranska	106	260	112	283	116	307	116	315
Ličko-senjska	15	38	17	43	17	49	17	49
Virovitičko-podravska	27	36	29	36	29	37	29	36
Požeško-slavonska	25	32	25	30	29	38	29	42
Brodsko-posavska	27	49	29	57	33	72	33	70
Zadarska	46	137	53	152	56	177	59	191
Osječko-baranjska	68	125	71	147	75	160	84	164
Šibensko-kninska	40	92	38	106	39	118	41	127
Vukovarsko-srijemska	24	57	29	70	31	82	29	88
Splitsko-dalmatinska	131	279	141	320	148	355	153	373
Istarska	109	234	109	265	111	292	113	306
Dubrovačko-neretvanska	58	110	60	125	67	152	66	158
Međimurska	27	72	28	77	30	83	31	89
Ukupno	1.118	2.641	1.189	2.995	1.250	3.342	1.281	3.483

Broj stanovnika po poslovnoj jedinici u RH na kraju prve polovine 2009. godine iznosio je 3464, a broj stanovnika po bankomatu 1274. Najveća koncentracija poslovnih jedinica (u odnosu na broj stanovnika) zabilježena je u Istarskoj županiji, gdje na jednu poslovnicu otpada 1826 stanovnika, a na jedan bankomat 674 stanovnika. Najmanja koncentracija poslovnih jedinica zabilježena je u Vu-

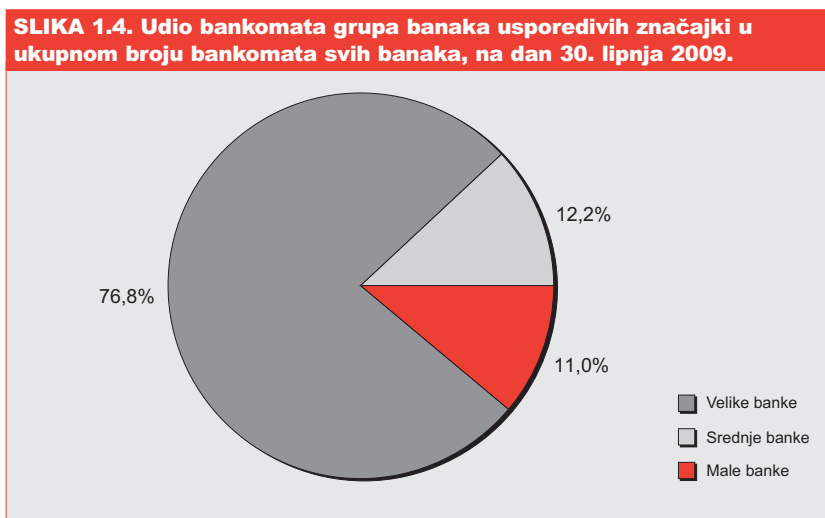
SLIKA 1.2. Koncentracija poslovnih jedinica i bankomata banaka po županijama, na dan 30. lipnja 2009.

kovarsko-srijemskoj županiji, gdje na jednu poslovnu jedinicu gravitira 7061 stanovnik, a na jedan bankomat 2327 stanovnika. Više stanovnika na jedan bankomat gravitira samo na području Brodsko-posavske županije, njih 2525.

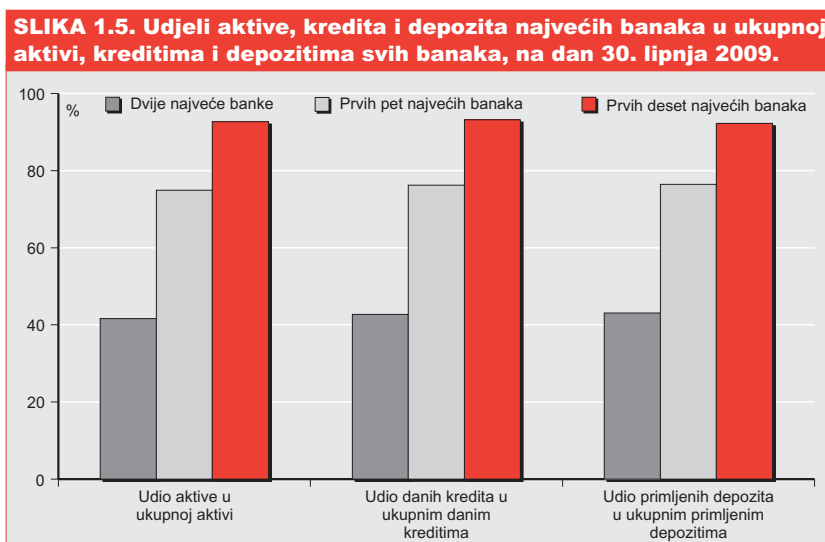
Na području svih županija u RH poslovale su tri velike banke. Najviše je banaka, njih 29, poslovalo u Zagrebačkoj županiji i Gradu Zagrebu, a najmanje u Ličko-senjskoj županiji, njih sedam. Samo su tri male banke poslovale samo u jednoj poslovnoj jedinici, odnosno samo na području jedne županije. Na velike banke, čijih se poslovnih jedinica broj povećao za 42 te je iznosio 762, odnosilo se 59,5% ukupnog broja poslovnih jedinica banaka. Srednje su banke imale 168 poslovnih jedinica ili 13,1% ukupnog broja. Povećanje broja poslovnih jedinica kod velikih banaka i njihovo istodobno smanjenje kod srednjih banaka (za 29) djelomično je bilo pod utjecajem spomenutog pripajanja srednje banke velikoj banci. Male banke su raspolagale s 351 poslovnom jedinicom, a u odnosu na kraj 2008. godine njihov je broj porastao za sedam i činio je 27,4% ukupnog broja poslovnih jedinica u RH (Slika 1.3.).

SLIKA 1.3. Udio poslovnih jedinica grupa banaka usporedivih značajki u ukupnom broju poslovnih jedinica svih banaka, na dan 30. lipnja 2009.

Najveći broj bankomata na kraju prve polovine 2009. godine odnosio se na velike banke (2677 ili 76,8%), na bankomate srednjih banaka odnosilo se 12,2% ukupnog broja, odnosno 424 bankomata, a na male banke 11,0% ukupnog broja, odnosno 382 bankomata. Na kraju prve polovine 2009. godine šest malih banaka u ponudi usluga nije imalo bankomate.



Za potrebe analize koncentracija udjela aktive, kredita i depozita u bankarskom sektoru prate se podaci o visini aktive za prvih deset najvećih banaka. Pri analizi koncentracija banke su podijeljene u tri skupine: prvu čine dvije najveće banke, drugu čini pet najvećih banaka, a treću deset najvećih banaka. Koncentracija je analizirana kao omjer iznosa aktive, kredita odnosno depozita pojedine skupine banaka i ukupnog iznosa iste bilančne stavke svih banaka zajedno (Slika 1.5.).



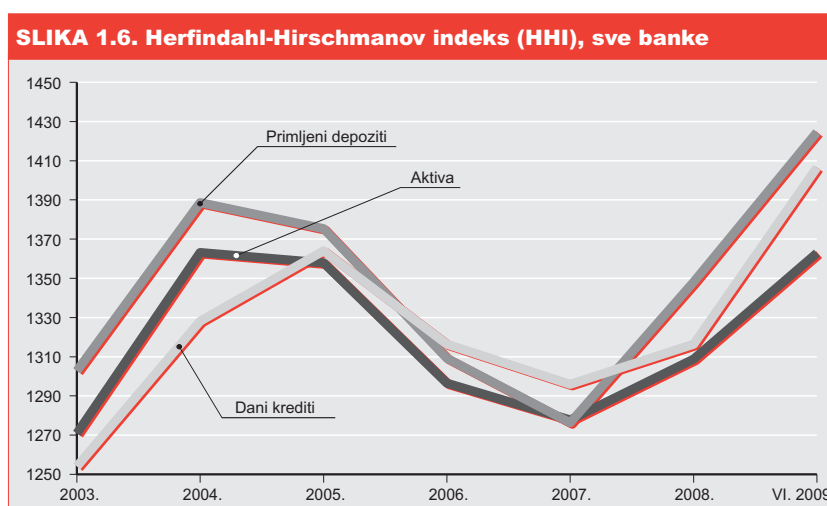
Na kraju prve polovine 2009. spomenute su se koncentracije povećale u odnosu na kraj 2008. kod svih promatranih grupa banaka, a najveće promjene su zabilježene kod skupine koju čini pet najvećih banaka, na što je djelomice utjecalo pripajanje devete banke po veličini aktive na kraju 2008. godine (Slavonske banke d.d., Osijek) petoj banci (Hypo Alpe-Adria-Bank, d.d., Zagreb). Tako je udio aktive pet najvećih banaka u aktivi svih banaka porastao za 2,7 postotnih bodova (na 74,9%),

udio njihovih kredita u neto kreditima svih banaka za 4,0 postotna boda (na 76,2%), a udio njihovih depozita u depozitima svih banaka za 5,1 postotni bod (na 76,4%).

Dvije najveće banke znatno su povećale svoj udio u neto kreditima svih banaka, i to za 1,1 postotni bod, pa je taj udio iznosio 42,7%. Udio prvih dviju banaka u ukupnoj aktivi i depozitima svih banaka neznatno je porastao i iznosio je 41,6% odnosno 43,1%.

Promjene koncentracija kod prvih deset banaka kretale su se oko jednoga postotnog boda. Najviše je porastao udio depozita deset najvećih banaka, za 1,2 postotna boda te je iznosio 92,2%, a udjeli aktive i kredita iznosili su 92,7% i 93,2%.

Spomenuta povećanja koncentracije aktive, odobrenih kredita i primljenih depozita banaka kod velikih banaka dovela su do nastavka rasta Herfindahl-Hirschmanova indeksa (HHI). Njegov je porast u odnosu na kraj 2008. bio najveći kod danih kredita, za 90 jedinica; kod depozita za 76 jedinica i kod aktive za 54 jedinice. Zbog rasta koncentracije HHI kod kredita porastao je na 1407 jedinica, što je najviša vrijednost od kraja 2001. godine. Vrijednost HHI kod depozita iznosila je 1425 jedinica, a kod aktive 1363 jedinice.



1.1.3. Bilanca banaka i izvanbilančne stavke

Na kraju drugog tromjesečja 2009. godine ukupna aktiva banaka iznosila je 369,4 mlrd. kuna, što je u odnosu na kraj 2008. godine smanjenje od 0,2% (Tablica 1.4.). Pad aktive triju velikih te 14 malih banaka rezultirao je padom aktive tih dviju grupa banaka, dok je aktiva srednjih banaka, zbog porasta aktive dviju banaka iz grupe, porasla.⁴

Od 2007. godine, kada je uvedena mjera upisa obveznih blagajničkih zapisa HNB-a za banke čija aktiva raste po stopi višoj od dopuštene⁵, aktiva banaka raste usporenim tempom. U 2008. godini

⁴ Isključen je utjecaj pripajanja Slavonske banke d.d., Osijek, banci Hypo-Alpe-Adria-Bank d.d., Zagreb.

⁵ Od početka 2007. primjenjuje se mjera o upisu obveznih blagajničkih zapisa HNB-a za banke koje tijekom obračunskog razdoblja ostvare rast viši od dopuštenog. Osnovica za obračun kao i stope dopuštenog rasta od tada su u više navrata mijenjane, a prema važećim odredbama u razdoblju od 1. siječnja 2008. do 30. lipnja 2009. dopušteni rast stavki plasmana i potencijalnih obveza propisanih ovom mjerom iznosio je 18%. Niti jedna banka nije premašila dopuštenu stopu rasta te nije bilo obveze upisivanja blagajničkih zapisa HNB-a za to obračunsko razdoblje. U šest malih banaka u ovome je razdoblju ostvaren rast veći od 17%, a na razini svih banaka rast promatranih stavki iznosio je 9,7%, tj. bio je gotovo dvostruko niži od dopuštenog.

aktiva banaka porasla je za 7,2% (naprama 13,3% u 2007. te 17,0% u 2006.), na što je dodatni utjecaj imao i poremećaj iz listopada 2008., kada je došlo do povlačenja depozita u nekim bankama. HNB je poduzeo mjere za očuvanje likvidnosti i stabilnosti u sustavu⁶, a u 2009. godini bankama je na raspolaganje stavljen dodatni iznos ranije imobilizirane imovine s primarnim ciljem financiranja proračunskih potreba, tj. radi omogućavanja kreditiranja države. U prvome tromjesečju 2009. u dva je navrata mijenjano pravilo o deviznoj likvidnosti, tj. smanjena je stopa minimalne pokrivenosti deviznih obveza deviznim potraživanjima, najprije s 28,5% na 25%, a potom na 20%.⁷ Na taj je način omogućeno povlačenje depozita plasiranih kod stranih banaka, pa su ukupni depoziti kod bankarskih institucija u odnosu na kraj 2008. godine smanjeni za više od 6 mlrd. kuna (17,2%), a njihov je udio u ukupnoj aktivi smanjen na 8,0%. Zbog ove promjene, kao i zbog smanjenja ulaganja u vrijednosne papire u trgovačkom portfelju i portfelju raspoloživom za prodaju, u strukturi aktive banaka smanjen je udio likvidnih stavki, dok je udio danih kredita, uglavnom zbog rasta kredita državi, povećan. Među likvidnim stavkama aktive⁸ porast je ostvaren jedino na saldu računa za namiru kod HNB-a, no gotovo polovina rasta ove stavke odnosila se na jednu veliku banku.

Tijekom prve polovine 2009. smanjen je iznos ulaganja banaka u vrijednosne papire (za 4,2 mlrd. kuna ili 11,9%), što je nastavak višegodišnjega silaznog trenda privremeno prekinutog krajem prošle godine, kada je, pod utjecajem izmjena monetarnih propisa, ostvaren rast ulaganja u trezorske zapise MF-a i obveznice stranih država. Vidljivo smanjenje vrijednosnih papira u trgovačkom portfelju i portfelju raspoloživom za prodaju tijekom prve polovine 2009., u ukupnom iznosu od 3,8 mlrd. kuna ili 14,6%, ponajviše je posljedica izmjene računovodstvenih pravila. Izmjene Međunarodnih računovodstvenih standarda (MRS) iz 2008. godine omogućuju da se ulaganja vođena u spomenutim portfeljima reklasificiraju u portfelj zajmova i potraživanja. S obzirom na to da se vrednovanje ovih instrumenata nakon reklasifikacije provodi po amortiziranom trošku, a ne po fer vrijednosti, na taj se način izbjegava priznavanje dobitaka/gubitaka po ovim instrumentima u računu dobiti i gubitka odnosno kapitalu kada je riječ o portfelju raspoloživom za prodaju. U drugom tromjesečju 2009. u jednoj velikoj banci i članicama njezine grupe banaka znatan iznos vrijednosnih papira (2,3 mlrd. kuna) reklasificiran je u portfelj zajmova i potraživanja. Tako su obveznice RH i drugi vrijednosni papiri koji su bili predmetom reklasifikacije preknjiženi s pozicija vrijednosnih papira na poziciju danih kredita. To znači da u stvarnosti nije došlo do znatnijeg pada raspoloživih vrijednosnih papira na razini svih banaka te da je stvaran rast danih kredita banaka u prvom polugodištu 2009. zapravo bio manji od iskazanog. Osim utjecaja ovih računovodstvenih promjena, dio pada vrijednosti ulaganja u vrijednosne papire svakako treba pripisati i nepovoljnim kretanjima tržišnih cijena kao i prodaji vrijednosnih papira. Do smanjenja je došlo u svim portfeljima vrijednosnih papira, a zbog utjecaja reklasifikacije najviše je smanjen trgovački portfelj (29,0%). Većina vrijednosnih papira i nadalje je bila raspoređena u portfelj raspoloživ za prodaju (54,0%). Vrijednost ulaganja raspoređenih u ovaj portfelj usklađuje se s tržišnim cijenama, a pritom se ostvarena dobit/gubitak ne priznaje izravno u računu dobiti i gubitka, već se vodi na računima kapitala kao nerealizirana dobit/gubitak. Na kraju drugog polugodišta 2009. banke su po ovome portfelju iskazale nerealizirani gubitak od 165,5 mil. kuna, što je u odnosu na gubitke iskazane na kraju 2008. povećanje od 46,2%. U strukturi vrijednosnih papira prema instrumentima dominirale su obveznice (50,3%), a slijedili su trezorski zapisi MF-a s 31,1%. Više od

6 U listopadu 2008. ukinuta je mjera o graničnoj obveznoj pričuvu kojom se ograničavalo inozemno zaduživanje banaka, a u prosincu iste godine smanjen je postotak obvezne pričuve (sa 17% na 14%).

7 Odluka o izmjenama Odluke o minimalno potrebnim deviznim potraživanjima (NN, br. 17/2009.) i Odluka o izmjeni Odluke o minimalno potrebnim deviznim potraživanjima (NN, br. 23/2009.)

8 Gotovina i depoziti kod HNB-a, depoziti kod bankarskih institucija, vrijednosni papiri u trgovačkom portfelju i portfelju raspoloživom za prodaju

polovine obveznica (53,0%) činile su obveznice nerezidenata, pretežito obveznice stranih država.

Ukupni dani krediti (neto vrijednost) bili su na kraju drugog tromjesečja za 6,3 mlrd. kuna ili 2,5% viši negoli na kraju 2008., pri čemu je najviše rasla komponenta kredita državi (10,5 mlrd. kuna), dok su krediti trgovačkim društvima blago porasli. Udio kredita u aktivi povećao se tijekom 2008. godine za 4,0 postotna boda, a u prvoj polovini 2009. za još 1,8 postotnih bodova. Na kraju drugog tromjesečja 2009. taj je udio bio relativno visok (68,4% aktive), što je upućivalo na istaknutu ulogu kreditnog poslovanja u domaćem bankovnom sustavu. U strukturi kreditnog portfelja banaka (neto iznosi) jedino je udio kredita državnim jedinicama porastao, na 12,7% ukupnih danih kredita (14,1% kod velikih banaka). Tijekom prvog polugodišta 2009. krediti državnim jedinicama porasli su za 48,9%, nastavljajući tako trend iz 2008. godine, tijekom koje su krediti ovome sektoru porasli za 50,1%. Zbog niske stope rasta (0,3%) udio kredita trgovačkim društvima pao je na dosad najnižu razinu – 37,3% danih kredita. Pad gotovinskih nenamjenskih, iskorištenih okvirnih i ostalih kredita te kredita za kupnju automobila imao je najveći utjecaj na pad ukupnih kredita stanovništvu (2,7%), čiji je udio znatno smanjen, za 2,5 postotnih bodova, te je iznosio 47,2% ukupnih kredita. Pad kredita stanovništvu vjerojatno je posljedica slabljenja potražnje za kreditima zbog rasta kamatnih stopa na kredite, pooštrenih kreditnih uvjeta i neizvjesnih budućih kretanja. Od 2003. godine, kada je prvi put uvedena mjera ograničavanja rasta plasmana⁹, udio kredita stanovništvu premašuje udio kredita trgovačkim društvima, a krajem 2007. godine udio kredita stanovništvu dosegnuo je 50% ukupnoga kreditnog portfelja banaka. Tijekom 2007. i 2008. godine rastu ukupnih kredita banaka najviše je pridonosio upravo rast kredita stanovništvu, dok su, pod utjecajem ponovnog uvođenja mjere ograni-

TABLICA 1.4. Struktura aktive banaka, na kraju razdoblja, u milijunima kuna i postocima

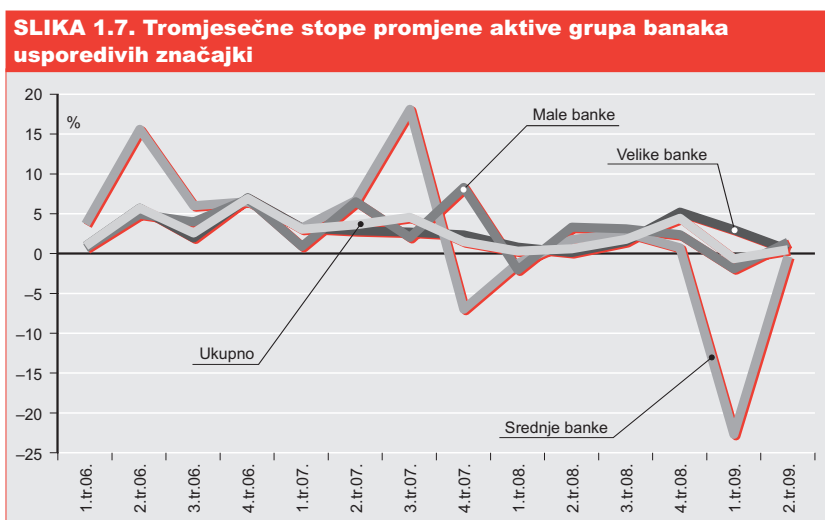
	XII. 2006.		XII. 2007.			XII. 2008.			VI. 2009.		
	Iznos	Udio	Iznos	Udio	Promjena	Iznos	Udio	Promjena	Iznos	Udio	Promjena
1. Gotovina i depoziti kod HNB-a	49.615,2	16,3	51.415,9	14,9	3,6	42.671,2	11,5	-17,0	44.848,9	12,1	5,1
1.1. Gotovina	3.931,0	1,3	4.551,7	1,3	15,8	5.394,3	1,5	18,5	5.444,7	1,5	0,9
1.2. Depoziti kod HNB-a	45.684,2	15,0	46.864,2	13,6	2,6	37.276,9	10,1	-20,5	39.404,2	10,7	5,7
2. Depoziti kod bankarskih institucija	26.005,6	8,5	35.118,0	10,2	35,0	35.592,9	9,6	1,4	29.469,7	8,0	-17,2
3. Trezorski zapisi MF-a i blagajnički zapisi HNB-a	8.077,2	2,7	8.748,7	2,5	8,3	10.062,5	2,7	15,0	9.530,6	2,6	-5,3
4. Vrijednosni papiri i drugi financijski instrumenti koji se drže radi trgovanja	7.730,4	2,5	8.515,5	2,5	10,2	6.840,0	1,8	-19,7	4.532,0	1,2	-33,7
5. Vrijednosni papiri i drugi financijski instrumenti raspoloživi za prodaju	12.678,2	4,2	11.326,4	3,3	-10,7	12.480,3	3,4	10,2	11.271,8	3,1	-9,7
6. Vrijednosni papiri i drugi financijski instrumenti koji se drže do dospeljeka	3.311,9	1,1	3.536,7	1,0	6,8	4.798,8	1,3	35,7	4.407,3	1,2	-8,2
7. Vrijednosni papiri i drugi financijski instrumenti kojima se aktivno ne trguje, a koji se vrednuju prema fer vrijednosti kroz RDG	460,1	0,2	700,0	0,2	52,1	669,0	0,2	-4,4	945,2	0,3	41,3
8. Derivatna financijska imovina	280,9	0,1	276,0	0,1	-1,8	121,9	0,0	-55,8	515,8	0,1	323,0
9. Krediti financijskim institucijama	4.035,4	1,3	6.949,8	2,0	72,2	5.796,7	1,6	-16,6	4.686,5	1,3	-19,2
10. Krediti ostalim komitentima	183.740,0	60,3	209.319,6	60,7	13,9	240.808,0	65,1	15,0	248.181,4	67,2	3,1
11. Ulaganja u podružnice i pridružena društva	1.675,5	0,6	1.703,9	0,5	1,7	1.774,1	0,5	4,1	1.934,9	0,5	9,1
12. Preuzeta imovina	445,6	0,1	355,7	0,1	-20,2	391,7	0,1	10,1	493,5	0,1	26,0
13. Materijalna imovina (minus amortizacija)	4.434,1	1,5	4.510,4	1,3	1,7	4.503,8	1,2	-0,1	4.462,4	1,2	-0,9
14. Kamate, naknade i ostala imovina	4.788,2	1,6	5.471,0	1,6	14,3	6.624,6	1,8	21,1	7.206,8	2,0	8,8
15. Manje: Posebne rezerve za identificirane gubitke na skupnoj osnovi	2.672,6	0,9	2.866,2	0,8	7,2	3.042,4	0,8	6,1	3.052,9	0,8	0,3
UKUPNO IMOVINA	304.605,3	100,0	345.081,4	100,0	13,3	370.093,0	100,0	7,2	369.434,0	100,0	-0,2

9 Spomenutom mjerom rast propisanih stavki plasmana i potencijalnih obveza bio je tijekom 2003. godine ograničen na 16%.

čavanja rasta plasmana, trgovačka društva bila više usmjerena na izravno inozemno financiranje, tržište kapitala i lizing. Od kraja 2008. udio kredita stanovništvu u kreditnom portfelju pada ispod 50% te se posljednjih pet tromjesečja bilježi pad vrijednosti, uglavnom zbog snažnog rasta kredita državi.

Udio kredita u aktivi i nadalje je bio najviši u velikim bankama (69,5%) (Slika 1.8.). Pokazatelj za srednje banke, čija je vrijednost donedavno bila samo malo niža od pokazatelja za velike banke, vidljivo je smanjen te je na kraju prvog polugodišta 2009. bio niži nego u malim bankama (63,5% nasuprot 63,7%). Kako su u kreditiranju države u prvom tromjesečju 2009. najvažniju ulogu odigrale velike banke, dani krediti su tijekom toga tromjesečja najviše porasli upravo u toj grupi banaka, a ukupni krediti svih banaka (neto) porasli su za 3,8%. U drugom tromjesečju 2009. godine rast ukupnih danih kredita zabilježen je samo u grupi malih banaka (pri čemu je najveći dio bio usmjeren na sektor trgovačkih društava), pa je na razini svih banaka zabilježen pad danih kredita od 1,2% (neto). Grupa malih banaka jedina je grupa banaka kod koje su u sektorskoj distribuciji kredita najviši udio imali krediti trgovačkim društvima (54,1%). U srednjim i velikim bankama udjeli kredita trgovačkim društvima bili su znatno niži, 41,6% kod srednjih te 35,6% kod velikih banaka, a najveći se udio odnosio na kredite stanovništvu (47,8% odnosno 50,7%).

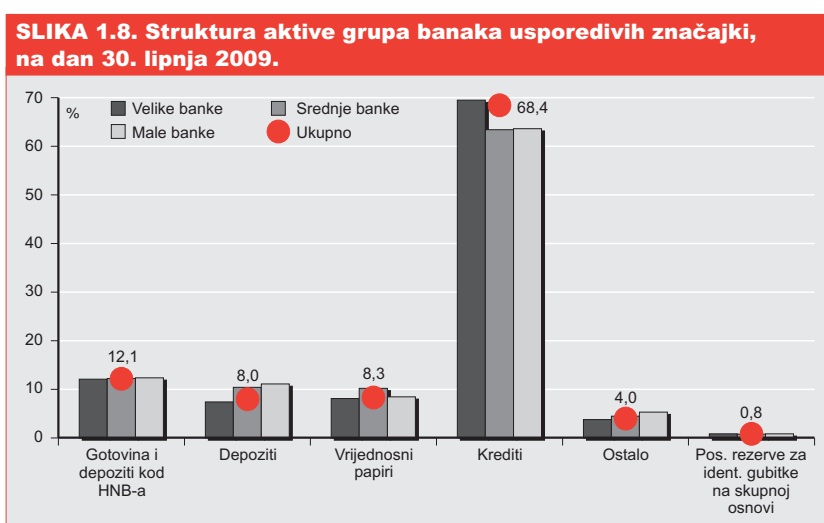
Osim promjena u sektorskoj distribuciji kredita, koje su posljedica plasiranja sredstava manje rizičnim klijentima (državi) te potrebe zadržavanja poslovnih odnosa s važnijim klijentima (trgovačkim društvima), u prvom polugodištu ove godine zabilježene su i veće promjene u ročnoj strukturi danih kredita. Povećan je udio kredita s izvornim dospeljećem kraćim od godine dana, s 20,6% na 21,3%, dok je u ročnoj strukturi kredita prema preostalom dospeljeću vidljiv znatan porast kredita s preostalim dospeljećem do godine dana (10,4%). Iznos kredita s preostalim dospeljećem dužim od godine dana smanjio se za 1,5%.



Kunski krediti, čiji je visok rast obilježio 2007. godinu, u 2008. rasli su usporenom dinamikom, a u posljednjem je tromjesečju došlo i do pada njihova iznosa. Slične tendencije nastavljene su i u 2009. Kunski krediti smanjeni su u prvom polugodištu 2009. za 9,2%, ponajprije zbog smanjenja kunskih kredita trgovačkim društvima, te su činili 30,7% ukupnih kredita. Kunski krediti s valutnom klauzulom porasli su za 4,7%, a rast deviznih kredita državnim jedinicama rezultirao je rastom ukupnih deviznih kredita od 27,7%. Udio kunskih kredita s valutnom klauzulom iznosio je 54,8%, a preostalih

14,5% odnosilo se na devizne kredite. Na razini ukupne imovine banaka promjene u valutnoj strukturi bile su slične kao kod kredita, osim devizne imovine, gdje je pad deviznih depozita kod stranih banaka i HNB-a¹⁰ amortizirao visok rast deviznih kredita, pa je ukupna devizna imovina smanjena, a njezin udio iznosio je 22,8%. Zajedno s kunskom imovinom s valutnom klauzulom, devizna je imovina činila 62,3% ukupne imovine banaka, pri čemu se najveći dio odnosio na imovinu nominiranu u eurima i imovinu indeksiranu uz euro (79,0%). Saldo kredita u švicarskim francima i onih indeksiranih uz tu valutu smanjen je za 10,3%, pa se udio tih kredita u ukupnim deviznim i kunskim kreditima s valutnom klauzulom smanjio na 20,2%.

Promjene u valutnoj strukturi imovine izravan su odraz promjena na strani obveza i kapitala. Od 2006. godine, pod utjecajem mjere ograničavanja inozemnog zaduživanja (granična obvezna pričuva) te proširivanjem osnovice za obračun minimalne devizne pokrivenosti za kunske obveze s valutnom klauzulom, snažnije su rasla kapitalna ulaganja inozemnih vlasnika i kunske obveze banaka. Ovaj je trend dodatno osnažen uvođenjem viših pondera rizika pri izračunu stope adekvatnosti kapitala za devizna (i indeksirana) potraživanja od dužnika s neusklađenom deviznom pozicijom te povećanjem ovih pondera u 2008. No, u 2008. i prvoj polovini 2009., i to unatoč rastu kamatnih stopa na kunske depozite, kunska je komponenta obveza stagnirala, ponajprije pod utjecajem pada depozita na žiroračunima i tekućim računima. Na kraju prve polovine 2009. godine udio kunske komponente na strani obveza i kapitala iznosio je 44,6%, devizne 51,1%, a kunske s valutnom klauzulom 4,3%. S obzirom na to da je kapital banaka u cijelosti nominiran u kunama, udio kunske komponente isključivo na razini ukupnih obveza (dakle bez kapitala) bio je niži i iznosio je 35,6%.



U prvom polugodištu 2009. primljeni depoziti samo su blago porasli (0,1%), a primljeni su krediti bili niži za 4,1% (Tablica 1.5.). Depoziti trgovačkih društava ostvarili su pad treće tromjesečje zaredom, no nakon snažnog pada od 14,7% u prvom, u drugom su tromjesečju 2009. smanjeni za 1,5%, pa je na polugodišnjoj razini pad iznosio 16,0%. Uz trgovačka društva, pad depozita ostvaren je i kod sektora države (7,8%). Istodobno su kod depozita stranih vlasnika i depozita financijskih institucija ostvarene visoke stope rasta (16,8% odnosno 18,8%), što je imalo presudan utjecaj na iskazani

¹⁰ Pad deviznih te rast kunskih depozita kod HNB-a posljedica su ponajviše povećanja obračunatoga deviznog dijela obvezne pričuve koji se izvršava u kunama s 50% na 75% tijekom prvog polugodišta 2009.

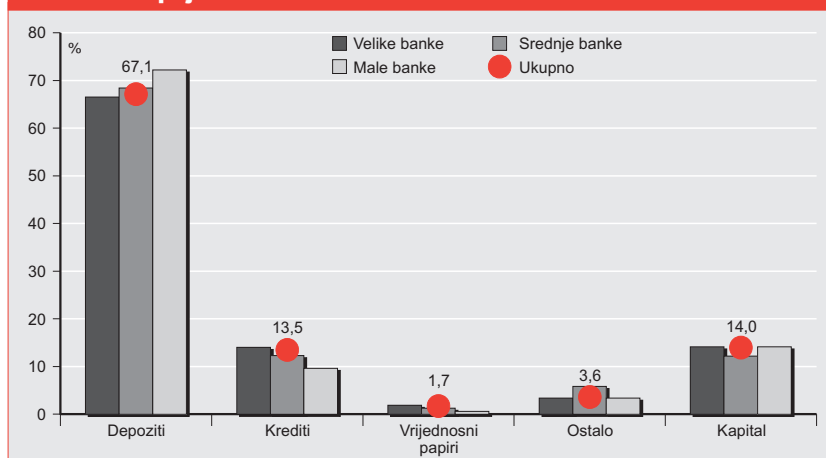
porast ukupnih depozita. Nasuprot tome, depoziti stanovništva rasli su skromno (0,4%). Kako je uglavnom riječ o oročenim depozitima, ova je vrsta depozita znatno porasla (5,1%), pa je i njezin udio u ročnoj distribuciji depozita također porastao (na 76,6% ukupnih depozita). S druge strane, depoziti žiroračuna i tekućih računa znatno su smanjeni (19,1%), i to zbog pada njihova iznosa kod svih sektora, a udio im je smanjen na 13,5% depozita. Štedni depoziti bili su niži za 4,3%, a činili su preostalih 9,9% depozita.

Pad ukupnih primljenih kredita posljedica je smanjenja kredita primljenih od stranih financijskih institucija (različitih od većinskoga stranog vlasnika), i to pod utjecajem povrata inozemnoga kredita u jednoj velikoj banci. U toj je banci pad ovog izvora nadomješten rastom primljenih kredita (i depozita) od većinskoga stranog vlasnika, no kako je kod preostalih velikih banaka ova stavka smanjena, ostvaren je pad ukupnih kredita od većinskih stranih vlasnika od 5,4%. Banke su se stoga, a i zbog naglašenije potrebe za kunkskom likvidnošću, okrenule domaćem zaduživanju, ponajprije se pojačano koristeći repo aukcijama HNB-a, a zatim i izvorima HBOR-a. Udio nerezidenata u ukupnim primljenim kreditima smanjen je sa 62,8% na 58,9%, dok su među domaćim kreditorima povećane udjele imali HNB i HBOR (4,9% odnosno 27,3% ukupnih primljenih kredita).

Zbog znatnog rasta depozita većinskih stranih vlasnika, prije svega kod tri banke iz skupine velikih banaka, ukupni izvori sredstava od većinskih stranih vlasnika porasli su u promatranom polugodišnjem razdoblju za 3,7 mlrd. kuna ili 7,1%, istodobno povećavši svoj udio u ukupnim primljenim depozitima i kreditima na 18,7%. Od šest velikih banaka porast primljenih kredita i depozita od većinskih stranih vlasnika ostvaren je u njih tri, no ovim su se izvorima pojačano koristile i male banke u stranom vlasništvu. Unatoč porastu od 31,7% udio izvora od većinskih stranih vlasnika u malim je bankama ostao nizak (1,7%) jer od 25 malih banaka njih sedam ima strane vlasnike. Za srednje je banke ovaj pokazatelj iznosio 8,3%, a za velike 21,6%.

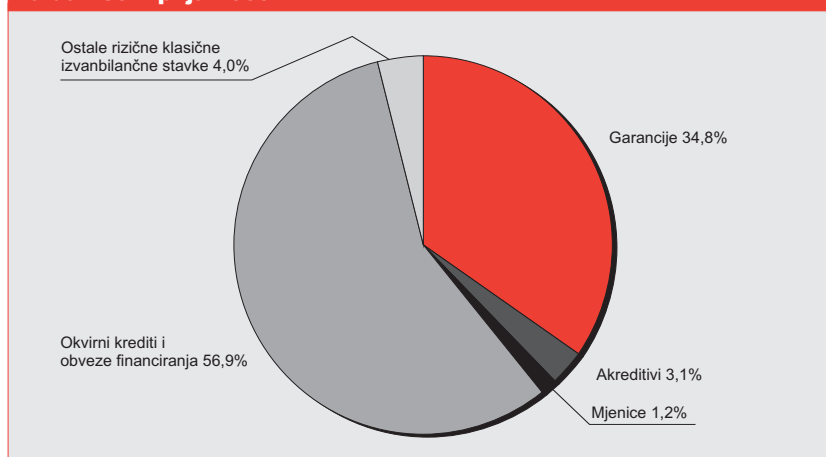
TABLICA 1.5. Struktura pasive banaka, na kraju razdoblja, u milijunima kuna i postocima

	XII. 2006.		XII. 2007.			XII. 2008.			VI. 2009.		
	Iznos	Udio	Iznos	Udio	Promjena	Iznos	Udio	Promjena	Iznos	Udio	Promjena
1. Krediti od financijskih institucija	15.102,5	5,0	20.573,0	6,0	36,2	19.270,0	5,2	-6,3	20.436,8	5,5	6,1
1.1. Kratkoročni krediti	7.286,7	2,4	11.325,6	3,3	55,4	8.314,0	2,2	-26,6	9.603,0	2,6	15,5
1.2. Dugoročni krediti	7.815,8	2,6	9.247,4	2,7	18,3	10.956,1	3,0	18,5	10.833,8	2,9	-1,1
2. Depoziti	202.950,5	66,6	233.108,0	67,6	14,9	247.813,9	67,0	6,3	248.042,5	67,1	0,1
2.1. Depoziti na žiroračunima i tekućim računima	37.696,5	12,4	45.284,0	13,1	20,1	41.313,1	11,2	-8,8	33.440,7	9,1	-19,1
2.2. Štedni depoziti	26.601,4	8,7	26.859,4	7,8	1,0	25.640,1	6,9	-4,5	24.536,6	6,6	-4,3
2.3. Oročeni depoziti	138.652,5	45,5	160.964,5	46,6	16,1	180.860,7	48,9	12,4	190.065,2	51,4	5,1
3. Ostali krediti	39.762,9	13,1	31.738,8	9,2	-20,2	32.862,6	8,9	3,5	29.535,7	8,0	-10,1
3.1. Kratkoročni krediti	10.028,1	3,3	5.528,8	1,6	-44,9	7.955,1	2,1	43,9	6.437,1	1,7	-19,1
3.2. Dugoročni krediti	29.734,8	9,8	26.210,1	7,6	-11,9	24.907,5	6,7	-5,0	23.098,5	6,3	-7,3
4. Derivatne financijske obveze i ostale financijske obveze kojima se trguje	221,6	0,1	367,5	0,1	65,9	1.578,3	0,4	329,4	329,7	0,1	-79,1
5. Izdani dužnički vrijednosni papiri	3.583,4	1,2	3.476,7	1,0	-3,0	3.392,3	0,9	-2,4	3.220,3	0,9	-5,1
5.1. Kratkoročni izdani dužnički vrijednosni papiri	0,0	0,0	0,0	0,0	0,0	0,0	0,0	0,0	0,0	0,0	0,0
5.2. Dugoročni izdani dužnički vrijednosni papiri	3.583,4	1,2	3.476,7	1,0	-3,0	3.392,3	0,9	-2,4	3.220,3	0,9	-5,1
6. Izdani podređeni instrumenti	758,1	0,2	225,7	0,1	-70,2	53,3	0,0	-76,4	387,1	0,1	625,7
7. Izdani hibridni instrumenti	552,4	0,2	636,6	0,2	15,2	2.055,7	0,6	222,9	2.790,2	0,8	35,7
8. Kamate, naknade i ostale obveze	10.413,5	3,4	11.781,4	3,4	13,1	13.139,7	3,6	11,5	13.018,9	3,5	-0,9
UKUPNO OBVEZE	273.344,9	89,7	301.907,8	87,5	10,4	320.165,9	86,5	6,0	317.761,2	86,0	-0,8
UKUPNO KAPITAL	31.260,3	10,3	43.173,6	12,5	38,1	49.927,1	13,5	15,6	51.672,7	14,0	3,5
UKUPNO OBVEZE I KAPITAL	304.605,3	100,0	345.081,4	100,0	13,3	370.093,0	100,0	7,2	369.434,0	100,0	-0,2

SLIKA 1.9. Struktura pasive grupa banaka usporedivih značajki, na dan 30. lipnja 2009.

Izdavanje podređenih i hibridnih instrumenata u dvije velike banke imalo je presudan utjecaj na povećanje udjela ovih izvora u pasivi, premda je on i nadalje ostao na niskoj razini. Samo dvije velike banke imale su izdane obveznice, pa je i udio dužničkih vrijednosnih papira bio nizak (Tablica 1.5).

Do kraja lipnja 2009. banke su rasporedile najveći dio dobiti ostvarene u 2008. godini (4,6 mlrd. kuna), pri čemu je znatan dio dobiti usmjeren u povećanje rezervi (1,3 mlrd. kuna) te zadržanu dobit (2,2 mlrd. kuna), dok su 1,1 mlrd. kuna banke u obliku dividendi isplatile dioničarima. Ostvarena dobit tekuće godine pozitivno je utjecala na razinu kapitala, kao i dokapitalizacije provedene u pet banaka. Stoga je udio kapitala u aktivi bio visok i iznosio čak 14,0%.

SLIKA 1.10. Struktura rizičnih klasičnih izvanbilančnih stavki banaka, na dan 30. lipnja 2009.

Pad svih sastavnica, osim reeskontiranih i avaliranih mjenica, rezultirao je padom ukupnih klasičnih izvanbilančnih stavki banaka (11,0%) na iznos od 16,8% aktive banaka. Nastavak je to trenda iz 2007. i 2008. godine, a koji je posljedica prilagođavanja banaka mjeri ograničavanja rasta plasmana. Najveći pad zabilježen je kod okvirnih kredita i obveza financiranja, no ta je stavka ipak sačuvala većinski udio u strukturi ukupnih klasičnih izvanbilančnih stavki (56,9%) (Slika 1.10.).

Ugovorena vrijednost derivatnih financijskih instrumenata iznosila je 33,8% aktive banaka. U drugom tromjesečju 2008. godine ugovorena vrijednost derivata porasla je za 5,9%, a povećanje su ostvarili isključivo derivati s kamatnom stopom kao odnosnom varijablom. Glavnina derivata bila je sklopljena s nerezidentima (87,7%), pri čemu je znatan udio većinskih stranih vlasnika, a najviše njih za odnosnu varijablu imalo je tečaj (65,6%).

1.1.4. Kapital banaka

U prvoj polovini ove godine bilančni je kapital banaka porastao za 1,8 mlrd. kuna, tj. za 3,5%, pa je očito usporavanje njegova rasta u odnosu na prijašnja razdoblja (Tablica 1.6.). Pritom je porast kapitala zabilježen u grupama velikih i malih banaka, u visini od 8,2% i 3,6%, dok se bilančni kapital u grupi srednjih banaka smanjio za 28,0%, ponajprije pod utjecajem pripajanja jedne srednje banke velikoj banci u prvom tromjesečju 2009.

Raspodjelom dobiti iz 2008. godine porasle su stavke zadržane dobiti (za 2,2 mlrd. kuna, odnosno 38,5%) te statutarnih i ostalih kapitalnih rezervi (za 1,2 mlrd. kuna). Blago se povećao dionički kapital (0,5 mlrd. kuna ili 1,8%), što je zajedno s ostvarenom dobiti za prvih šest mjeseci 2009. pozitivno utjecalo na kretanje ukupnoga kapitala i daljnje jačanje njegova udjela u pasivi (porast s 13,5% na 14,0%). Udio je dioničkoga kapitala podjednako porastao (za 0,6 postotnih bodova) i bio gotovo identične visine kod velikih i malih banaka (14,2%), dok se kod srednjih banaka smanjio za nešto manje od jednoga postotnog boda te je i nadalje ostao najniži među grupama banaka.

TABLICA 1.6. Struktura bilančnoga kapitala banaka, na kraju razdoblja, u milijunima kuna i postocima

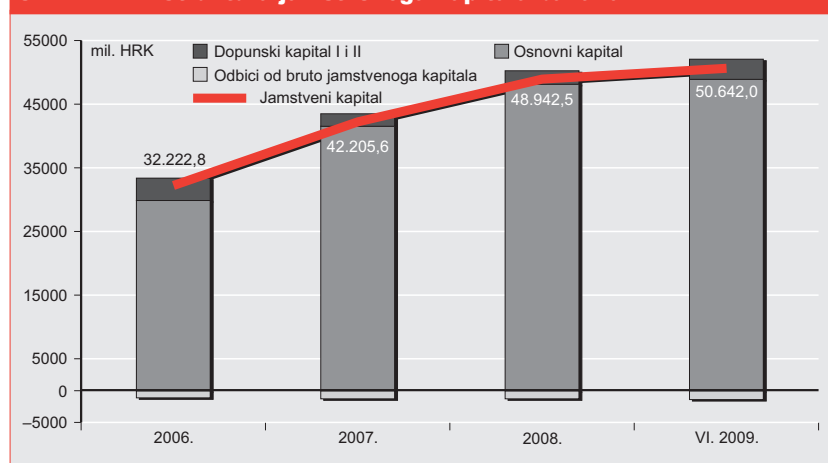
	XII. 2006.		XII. 2007.			XII. 2008.			VI. 2009.		
	Iznos	Udio	Iznos	Udio	Promjena	Iznos	Udio	Promjena	Iznos	Udio	Promjena
1. Dionički kapital	16.584,2	53,1	25.179,3	58,3	51,8	28.287,6	56,7	12,3	28.785,3	55,7	1,8
2. Dobit/gubitak tekuće godine	3.394,8	10,9	4.067,4	9,4	19,8	4.612,5	9,2	13,4	2.357,8	4,6	-48,9
3. Zadržana dobit/gubitak	3.716,8	11,9	4.212,0	9,8	13,3	5.694,1	11,4	35,2	7.883,5	15,3	38,5
4. Zakonske rezerve	882,4	2,8	1.054,3	2,4	19,5	969,4	1,9	-8,1	1.082,4	2,1	11,7
5. Ukupno statutarne i ostale kapitalne rezerve	6.676,6	21,4	8.674,1	20,1	29,9	10.398,8	20,8	19,9	11.584,6	22,4	11,4
5.1. Statutarne i ostale kapitalne rezerve	6.662,0	21,3	8.644,2	20,0	29,8	10.511,3	21,1	21,6	11.749,0	22,7	11,8
5.2. Nerealizirani dobitak/gubitak s osnovne vrijednosnog usklađivanja financijske imovine raspoložive za prodaju	14,6	0,0	30,7	0,1	109,9	-112,5	-0,2	-	-164,5	-0,3	46,2
5.3. Rezerve proizašle iz transakcija zaštite	8,3	0,0	-0,8	0,0	-109,4	0,0	0,0	0,0	0,0	0,0	0,0
6. Dobit/gubitak prethodne godine	-2,7	0,0	-13,6	0,0	396,3	-35,3	-0,1	159,9	-20,9	0,0	-40,8
UKUPNO KAPITAL	31.260,3	100,0	43.173,6	100,0	38,1	49.927,1	100,0	15,6	51.672,7	100,0	3,5

Jamstveni je kapital banaka u prvoj polovini 2009. godine rastao jednako kao i bilančni kapital, tj. 3,5%. Taj je porast u manjoj mjeri bio rezultat povećanja njegova izrazito najvećega sastavnog dijela, osnovnoga kapitala, koji je porastao za 1,6%, odnosno za 0,8 mlrd. kuna, dok se znatniji dio povećanja odnosio na dopunski kapital I, koji je porastao za 1,1 mlrd. kuna, odnosno za čak 50,9%. Dopunskim se kapitalom II nije koristila nijedna banka.

TABLICA 1.7. Kretanje jamstvenoga kapitala banaka, na kraju razdoblja, u milijunima kuna i postocima

	XII. 2006.		XII. 2007.			XII. 2008.			VI. 2009.		
	Iznos	Udio	Iznos	Udio	Promjena	Iznos	Udio	Promjena	Iznos	Udio	Promjena
Velike banke	25.577,9	79,4	32.612	77,3	27,5	38.047	77,7	16,7	41.971	82,9	10,3
Srednje banke	3.693,6	11,5	6.016	14,3	62,9	6.821	13,9	13,4	4.507	8,9	-33,9
Male banke	2.945,6	9,1	3.584	8,5	21,7	4.075	8,3	13,7	4.164	8,2	2,2
Ukupno	32.217,1	100,0	42.211,7	100,0	31,0	48.942,5	100,0	15,9	50.642,0	100,0	3,5

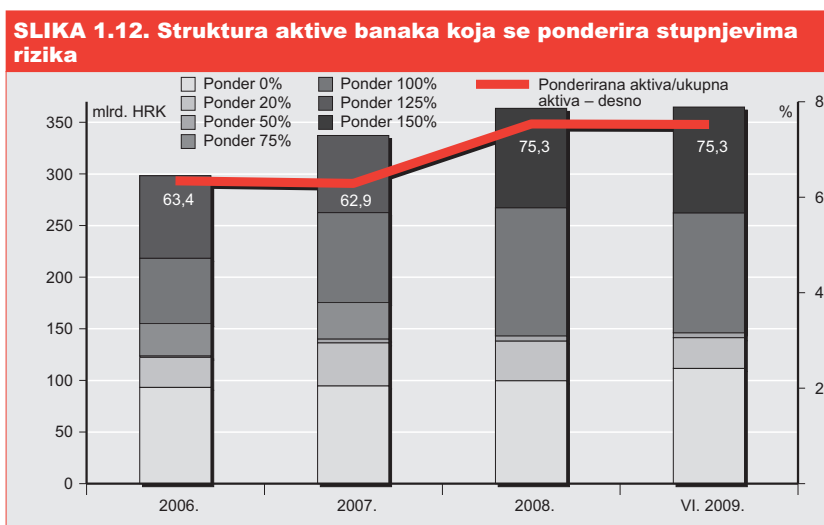
Visinu jamstvenoga kapitala povećale su banke iz grupe velikih banaka kao i one iz grupe malih banaka, premda ove potonje znatno manje (Tablica 1.7.). Kod srednjih banaka došlo je do smanjenja visine jamstvenoga kapitala. Osnovni se kapital, izrazito najveći dio jamstvenoga kapitala, povećao kod velikih jednako kao i kod malih banaka (za 5,9% odnosno 2,8%), dok je dopunski kapital I snažno porastao kod velikih banaka, a kod malih se smanjio (za 10,1%). Srednje su banke ostvarile smanjenje obju vrsta jamstvenoga kapitala, osnovnog kapitala za 28,1%, a dopunskog kapitala I za 60,7%.

SLIKA 1.11. Struktura jamstvenoga kapitala banaka

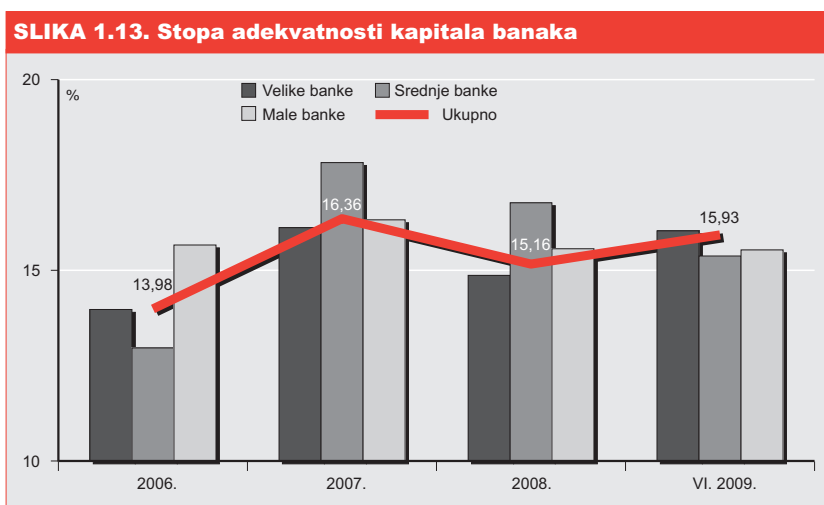
Iako se krajem prve polovine 2009. godine neto vrijednost aktive koja se ponderira različitim stupnjevima rizika malo povećala u usporedbi sa stanjem na kraju 2008. godine, ponderirani se iznos bilančne aktive smanjio za 0,3%. Naime, iako se visina iznosa neto potraživanja koja se ponderiraju najvišim ponderom od 150% – neosigurana devizna (i indeksirana) potraživanja od klijenata s neusklađenom deviznom pozicijom – povećala za 6,2%, odnosno za 6,0 mlrd. kuna, a posljedično i ponderirani iznos tih potraživanja (za 9,0 mlrd. kuna), znatnije su se smanjila potraživanja koja se ponderiraju ponderom 20% odnosno 100%. Prva su se smanjila za 22,9%, a potonja za 6,4% te su na taj način i ponderirani iznosi po tim potraživanjima bili manji za 1,8 mlrd. odnosno 7,9 mlrd. kuna.

S obzirom na blage promjene visine ukupne i ponderirane aktive banaka u proteklih pola godine, njihov je omjer ostao gotovo neizmijenjen u odnosu na kraj 2008. godine (75,3%) (Slika 1.12.).

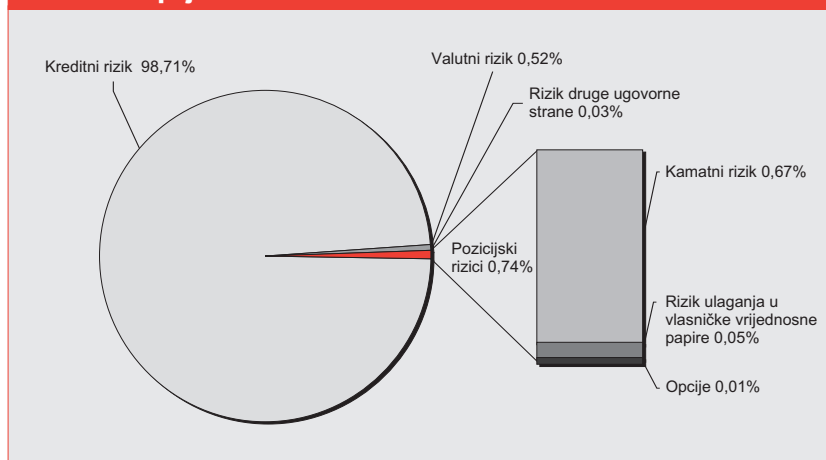
Kako je osim ponderirane bilančne aktive smanjen i ponderirani iznos klasičnih izvanbilančnih stavki (garancije, obveze financiranja i dr.) te ostalih izvanbilančnih stavki (ugovori o kamatnim stopama, valutni ugovori i dr.), ukupna izloženost kreditnom riziku, koja ulazi u izračun stope adekvatnosti kapitala, smanjila se u prvoj polovini 2009. godine za 1,0%. S obzirom na to da se i izloženost tržišnim rizicima smanjila gotovo za trećinu (29,3%), ukupni kapitalni zahtjev smanjen je za 1,5%. Uzimajući u obzir navedeni porast jamstvenoga kapitala od 3,5%, stopa adekvatnosti kapitala povećala se s 15,16% na 15,93% (Slika 1.13.).



Stopa adekvatnosti kapitala povećala se samo u grupi velikih banaka. Sve su banke ostvarile stopu adekvatnosti kapitala veću od 10% (zakonski propisani minimum), a jedna je banka iskazala stopu adekvatnosti kapitala manju od 11%.



Kapitalni zahtjev za tržišne rizike smanjio je svoj ionako mali udio u ukupnom kapitalnom zahtjevu, s 1,8% na kraju 2008. godine na 1,3% na kraju prve polovine 2009. Sve su banke izračunavale kapitalni zahtjev za kreditni i valutni rizik. Prvi se smanjio za 1,0%, a drugi za 9,6%. Kapitalni zahtjev za pozicijske rizike iskazalo je osam banaka (šest velikih i dvije srednje) kod kojih su poslovi iz knjige trgovanja prelazili minimalni propisani obujam aktivnosti u knjizi trgovanja, a on je na kraju prve polovine 2009. godine bio manji za 39,4%, pri čemu se najviše smanjio kapitalni zahtjev za opcije (za 73,9%).

SLIKA 1.14. Struktura ukupnoga kapitalnog zahtjeva banaka, na dan 30. lipnja 2009.

1.1.5. Račun dobiti i gubitka banaka

Na kraju lipnja 2009. godine ostvarena dobit banaka prije oporezivanja iznosila je 2,9 mlrd. kuna i bila je za 476,7 mil. kuna ili 14,3% manja od dobiti na kraju prvog polugodišta 2008. godine¹¹. S obzirom na to da je dobit banaka prije umanjenja za troškove rezerviranja iznosila malo manje od 4 mlrd. kuna i bila za 10,8% veća nego u istom razdoblju lani, lošiji poslovni rezultat ponajprije je posljedica rasta troškova rezerviranja za gubitke. Na smanjenje dobiti banaka u promatranom razdoblju utjecao je i pad neto kamatnog prihoda za 3,1%, koji je bio posljedica brže dinamike rasta kamatnih troškova (24,9%) od rasta kamatnih prihoda (11,9%).

Sve su grupe banaka, u odnosu na lipanj 2008. godine, ostvarile smanjenje ukupne dobiti i pad profitabilnosti poslovanja. Ipak, najmanji pad dobiti prije oporezivanja pretrpjele su velike banke, kojima je dobit smanjena za oko 10,0%. Velike banke i nadalje su ostvarivale glavninu ukupne dobiti prije oporezivanja svih banaka, 93,0%. Kod srednjih je banaka u odnosu na kraj prve polovine 2008. godine zabilježeno smanjenje dobiti od 58,0%, a kod malih banaka smanjenje dobiti iznosilo je 27,1%. Zbog takvih promjena prepolovljen je udio dobiti srednjih banaka u ukupnoj dobiti svih banaka, sa 7,6% na kraju lipnja 2008. na 3,7% na kraju lipnja 2009., a udio dobiti malih banaka smanjio se s 3,8% na 3,3% ukupne dobiti. Udjeli spomenutih grupa banaka u ukupnoj dobiti banaka znatno su manji od njihovih udjela u aktivi svih banaka. Usporedba poslovnih rezultata srednjih banaka s istim razdobljem lani djelomično je pod utjecajem pripajanja jedne banke iz ove grupe banci u grupi velikih banaka, a djelomično i pod utjecajem rasta općih administrativnih troškova i amortizacije te troškova rezerviranja za gubitke. Porast spomenutih troškova uzrok je smanjenja dobiti i kod malih banaka (Tablica 1.8.).

Od 34 banke njih 24 ostvarilo je dobit prije oporezivanja u ukupnom iznosu od 2.937,8 mil. kuna, a deset je banaka iskazalo gubitke u ukupnom iznosu od 73,3 mil. kuna. Udio aktive banaka koje su poslovale s gubitkom u ukupnoj aktivi svih banaka na kraju lipnja 2009. iznosio je gotovo 6,0%. U odnosu na isto razdoblje prethodne godine 18 je banka iskazalo manji iznos dobiti prije oporezivanja – četiri banke iz grupe velikih banaka, dvije banke iz grupe srednjih banaka te preostalih 12 banaka iz grupe malih banaka.

¹¹ Znatnije smanjenje dobiti posljednji je put zabilježeno krajem 2001. godine, kada je u odnosu na kraj 2000. godine dobit prije oporezivanja bila manja za 14,03%. Glavnina tog smanjenja posljedica je gubitaka u Riječkoj banci.

TABLICA 1.8. Račun dobiti i gubitka banaka, u milijunima kuna

	Velike banke		Srednje banke		Male banke		Ukupno	
	I.–VI. 2008.	I.–VI. 2009.	I.–VI. 2008.	I.–VI. 2009.	I.–VI. 2008.	I.–VI. 2009.	I.–VI. 2008.	I.–VI. 2009.
1. Neto kamatni prihod	3.719,4	3.715,9	607,4	461,0	491,9	494,0	4.818,7	4.670,9
1.1. Ukupno kamatni prihodi	8.110,3	9.420,4	1.282,0	1.104,5	938,4	1.032,5	10.330,7	11.557,3
1.2. Ukupno kamatni troškovi	4.390,9	5.704,4	674,6	643,5	446,4	538,4	5.511,9	6.886,4
2. Neto prihod od provizija i naknada	1.149,8	1.213,6	201,9	144,5	109,1	106,6	1.460,8	1.464,7
2.1. Ukupno prihodi od provizija i naknada	1.519,9	1.552,2	436,4	375,5	159,9	155,7	2.116,2	2.083,4
2.2. Ukupno troškovi provizija i naknada	370,1	338,6	234,6	231,0	50,8	49,1	655,4	618,6
3. Neto ostali nekamatni prihod	883,1	1.501,8	7,4	18,4	3,1	58,3	893,6	1.578,4
3.1. Ostali nekamatni prihodi	1.116,8	1.661,9	72,4	66,5	45,2	97,4	1.234,4	1.825,9
3.2. Ostali nekamatni troškovi	233,7	160,2	64,9	48,1	42,2	39,1	340,8	247,4
4. Neto nekamatni prihod	2.032,9	2.715,4	209,3	162,9	112,2	164,9	2.354,4	3.043,2
5. Opći administrativni troškovi i amortizacija	2.631,9	2.799,6	507,1	429,7	455,9	519,9	3.594,9	3.749,2
6. Neto prihod iz poslovanja prije rezerviranja za gubitke	3.120,4	3.631,8	309,6	194,1	148,3	139,1	3.578,3	3.964,9
7. Ukupno troškovi rezerviranja za gubitke	161,2	967,0	55,2	87,3	20,7	46,0	237,0	1.100,4
7.1. Troškovi vrijednosnog usklađivanja i rezerviranja za identificirane gubitke	163,7	1.016,6	58,5	93,3	18,3	48,3	240,5	1.158,2
7.2. Troškovi rezerviranja za identificirane gubitke na skupnoj osnovi	-2,5	-49,6	-3,3	-5,9	2,4	-2,3	-3,5	-57,8
8. Dobit/gubitak prije oporezivanja	2.959,2	2.664,7	254,4	106,8	127,6	93,0	3.341,2	2.864,6
9. Porez na dobit	522,2	447,3	30,0	25,8	38,1	33,6	590,3	506,7
10. Dobit/gubitak tekuće godine	2.437,1	2.217,4	224,4	81,0	89,5	59,4	2.750,9	2.357,8

Neto prihod banaka (zbroj neto kamatnoga i neto nekamatnog prihoda) povećao se u odnosu na prvu polovinu 2008. za 7,5%, odnosno za 541,0 mil. kuna te je iznosio 7,7 mlrd. kuna. Rast je ponajprije rezultat povećanja ostalih nekamatnih prihoda, odnosno povećanja dobiti od aktivnosti trgovanja derivatima i dobiti od trgovanja devizama. Navedeni rast ostalih nekamatnih prihoda dodatno pojačan smanjenjem ostalih nekamatnih troškova utjecao je na promjenu u strukturi neto prihoda banaka (rast udjela neto ostaloga nekamatnog prihoda s 12,5% na 20,5%). Nasuprot tome, dvije najvažnije sastavnice neto prihoda banaka ostvarile su smanjenje udjela: udio se neto kamatnog prihoda (zbog pada za 3,1%) smanjio sa 67,2% na 60,6%, a udio neto prihoda od provizija i naknada smanjen je za nešto više od jednoga postotnog boda, na 19,0%.

Na navedeno smanjenje neto kamatnog prihoda banaka najviše su utjecale srednje banke, kod kojih je ta stavka smanjena za 24,1% uglavnom zbog pada kamatnih prihoda. Kod grupe velikih i malih banaka zabilježeno je brže povećanje kamatnih troškova od povećanja kamatnih prihoda, zbog čega je neto kamatni prihod kod velikih banaka smanjen za 0,1%, dok je kod malih banaka ipak ostvaren rast neto kamatnog prihoda od 0,4%.

Neto nekamatni prihod velikih i malih banaka bio je, u odnosu na kraj prve polovine 2008. godine, veći za 33,6% odnosno 47,0%, zahvaljujući povećanju ostalih nekamatnih prihoda (48,8% i 115,3%). Kod srednjih banaka neto nekamatni prihod je na kraju prve polovine 2008. godine bio manji za 22,2%, zbog smanjenja neto prihoda od provizija i naknada za 28,4%.

Ukupni kamatni prihodi iznosili su na kraju lipnja 2009. godine 11,6 mlrd. kuna, što je za 1,2 mlrd. kuna, odnosno 11,9% više nego u lipnju 2008. U odnosu na porast kamatnih troškova, ovakva je dvostruko sporija dinamika rasta kamatnih prihoda posljedica sporije dinamike odobravanja plasma, a osobito kredita. Smanjenje osnovice utjecalo je na smanjenje kamatnih prihoda na toj osnovi,

TABLICA 1.9. Struktura prihoda banaka, u postocima

	Velike banke		Srednje banke		Male banke		Ukupno	
	I.–VI. 2008.	I.–VI. 2009.	I.–VI. 2008.	I.–VI. 2009.	I.–VI. 2008.	I.–VI. 2009.	I.–VI. 2008.	I.–VI. 2009.
1. KAMATNI PRIHODI	75,5	74,6	71,6	71,4	82,1	80,3	75,5	74,7
1.1. Kamatni prihodi na osnovi odobrenih kredita	63,0	64,5	60,6	61,2	69,4	70,8	63,2	64,7
1.2. Kamatni prihodi na osnovi depozita	5,7	1,9	6,3	3,1	6,9	2,5	5,9	2,1
1.3. Kamatni prihodi na osnovi dužničkih vrijednosnih papira	6,0	6,2	4,7	7,1	5,6	6,8	5,8	6,3
1.4. Kamatni prihodi na osnovi ugovora o kamatnim swapovima	0,5	1,8	0,0	0,0	0,0	0,0	0,4	1,5
1.5. Neto tečajne razlike na osnovi kamatnih prihoda	0,0	0,0	0,0	0,0	0,0	0,0	0,0	0,0
1.6. Kamatni prihodi iz prethodnih godina	0,3	0,2	0,1	0,1	0,1	0,2	0,3	0,2
2. PRIHODI OD PROVIZIJA I NAKNADA	14,1	12,3	24,4	24,3	14,0	12,1	15,5	13,5
2.1. Prihodi od naknada za usluge platnog prometa	5,8	4,7	15,8	16,9	6,4	5,5	7,1	6,0
2.2. Prihodi od naknada za ostale bankovne usluge	8,4	7,5	8,6	7,4	7,6	6,6	8,3	7,4
2.3. Neto tečajne razlike po tražbinama na osnovi naknada	0,0	0,0	0,0	0,0	0,0	0,0	0,0	0,0
3. OSTALI NEKAMATNI PRIHODI	10,4	13,2	4,0	4,3	4,0	7,6	9,0	11,8
UKUPNI PRIHODI	100,0	100,0	100,0	100,0	100,0	100,0	100,0	100,0

pa su tako prihodi na osnovi depozita u odnosu na lipanj prošle godine smanjeni gotovo za 60%. Banke su navedeno smanjenje nadoknadile rastom svih ostalih sastavnica kamatnih prihoda, posebice rastom prihoda na osnovi odobrenih kredita, za 15,7%, koji čini glavninu svih kamatnih prihoda (86,6%) (Tablica 1.9.).

U uvjetima usporenog rasta plasmana i potencijalnih obveza kamatni prihodi od odobrenih kredita svim sektorima, osim državnim jedinicama i financijskim institucijama, rasli su nešto sporije nego u prvoj polovini 2008. godine. Veći opseg kreditiranja države krajem 2008. godine i u prvoj polovini 2009. odrazio se na iznos kamatnih prihoda od kredita državnim jedinicama koji je bio za 64,2% veći, dok je kod sektora financijskih institucija povećanje kamatnih prihoda od kredita iznosilo 74,9%. S obzirom na usporen rast kredita stanovništvu i trgovačkim društvima u prethodnoj godini, kao i u prvoj polovini 2009. godine (kreditni trgovačkim društvima porasli su u polugodišnjem razdoblju 0,7%, dok su se krediti stanovništvu smanjili za 2,2%), povećanje kamatnih prihoda na toj osnovi može se pripisati većoj cijeni kredita, a posebno povećanju kamatnih stopa na dugoročne kredite. U strukturi kamatnih prihoda od kredita promatrano po institucionalnim sektorima najveći dio prihoda i nadalje se odnosio na stanovništvo (51,4%), ali se u odnosu na stanje na kraju prve polovine 2008. taj udio smanjio za 3,1 postotni bod. Visinom udjela u kamatnim prihodima od kredita slijedili su prihodi od trgovačkih društava (36,2%), čiji je udio također smanjen za 0,3 postotna boda. Jedino povećanje udjela u ukupnim prihodima od kredita imali su prihodi od kredita danih državnim jedinicama i financijskim institucijama (sa 6,6% na 9,3%, odnosno s 1,5% na 2,3%).

Neto prihod od provizija i naknada rastao je po stopi od 0,3%, koja je bila znatno manja nego na kraju lipnja 2008., kad je iznosila 13,3%. Posljedica je to paralelnog pada prihoda (za 32,8 mil. kuna ili 1,6%) i troškova (za 36,8 mil. kuna ili 5,6%) na toj osnovi. Smanjenje prihoda od provizija i naknada u cijelosti je posljedica pada prihoda od naknada za usluge platnog prometa trgovačkim društvima, koji su bili niži za 55,1 mil. kuna ili 9,4%. Svi ostali sastavni dijelovi prihoda od provizija i naknada, osim neto tečajnih razlika (koje nisu značajne), nastavili su rasti, premda je taj rast u odnosu na prethodna izvještajna razdoblja usporen.

Presudan utjecaj na rast neto prihoda banaka u prvih šest mjeseci imao je porast ostalih nekamatnih prihoda koji je, zajedno sa smanjenjem ostalih nekamatnih troškova, rezultirao za 688,7 mil. kuna (29,3%) većim neto ostalim nekamatnim prihodom. Glavnina ovih prihoda zasnivala se na ostvarenoj dobiti od aktivnosti trgovanja u iznosu od gotovo 2,0 mlrd. kuna, koja je djelomično umanjena gubitkom od obračunatih tečajnih razlika (684,6 mil. kuna).¹² U odnosu na stanje na kraju prve polovine 2008. godine smanjenje prihoda po ostalim kategorijama zaključilo je ostale nekamatne prihode na 591,4 mil. kuna (47,9%) višoj razini od one iz prethodne godine.

Ukupni rast ostalih nekamatnih prihoda banaka najvećim je dijelom (92,2%) bio rezultat njihova povećanja kod velikih banaka (rast za 48,8%), a manjim kod malih banaka, u kojima su se ti prihodi povećali za 115,3%. Nasuprot tome, kod srednjih su se banaka ostali nekamatni prihodi smanjili za 8,1%. Na kraju lipnja 2009. godine sve su grupe banaka ostvarile dobit od aktivnosti trgovanja. Najvažnija aktivnost trgovanja za velike banke i nadalje je bilo trgovanje derivatima, od kojeg je ostvareno 1,4 mlrd. kuna dobiti, a potom trgovanje kunkskom gotovinom, od kojeg su velike banke ostvarile 970 mil. kuna dobiti. Srednjim i malim bankama najvažnije je bilo trgovanje devizama, koje je činilo 80,4% i 98,4% ukupne dobiti od trgovanja u tim bankama. Srednje i male banke na toj su osnovi ostvarile gotovo podjednak iznos dobiti (76,5 mil. kuna i 75,5 mil. kuna), no dok je kod srednjih banaka riječ o porastu dobiti od 17,0% u odnosu na lipanj 2008. godine, male su banke ostvarile smanjenje dobiti od trgovanja devizama za 76,5%.

Kamatni su troškovi zbog otežanih uvjeta financiranja u prvom polugodištu 2009. godine porasli za 24,9%. Takva dinamika rasta, uz dvostruko sporiji rast kamatnih prihoda (11,9%), utjecala je na neto kamatni prihod za 3,1% niži u odnosu na prvu polovinu 2008. godine. Porast kamatnih troškova ponajprije je posljedica porasta kamatnih troškova na osnovi depozita, koji čine glavninu kamatnih troškova (76,5%). Rast troškova na osnovi depozita u podjednakoj se mjeri odnosio na troškove po oročenim depozitima stanovništva (rast za 537,4 mil. kuna ili 27,6%) i depozitima stranih financijskih institucija (rast za 406,6 mil. kuna ili 73,0%). U uvjetima smanjene kunske likvidnosti, osobito tijekom prva dva mjeseca ove godine, došlo je do privremenog ali snažnog povećanja kamatnih stopa na novčanom tržištu, što je utjecalo na povećanje troškova kamata na primljene depozite i kredite od financijskih institucija. Ukupan porast troškova po ovim dvjema kategorijama u odnosu na troškove na kraju prve polovine prošle godine iznosio je 375,4 mil. kuna ili 48,4%.

Opći administrativni troškovi i amortizacija porasli su u odnosu na prvu polovinu 2008. godine za 4,3%, a njihov je porast bio najveći u malim bankama (14,0%). Kod velikih banaka spomenuti su troškovi porasli za 6,4%, dok su u srednjim bankama smanjeni za 15,3%. Međutim, isključimo li utjecaj pripajanja jedne srednje banke velikoj banci, porast tih troškova kod velikih banaka iznosio je 1,8%, a kod srednjih banaka 10,4%.

Ukupni troškovi rezerviranja za gubitke bili su više no trostruko veći nego u istom razdoblju lani, zbog čega su banke od ostvarenog neto prihoda iz poslovanja morale izdvojiti 863,3 mil. kuna. Posljedica je to povećanja troškova rezerviranja za identificirane gubitke na pojedinačnoj osnovi od 917,7 mil. kuna, dok su troškovi rezerviranja za identificirane gubitke na skupnoj osnovi bili manji za 54,3 mil. kuna. Povećanje troškova rezerviranja za identificirane gubitke na pojedinačnoj osnovi

¹² Derivati bankama ponajviše služe za zaštitu od valutnog rizika (premda su zbog složenosti pravila računovodstva zaštite iskazani kao derivati namijenjeni trgovanju), stoga dobit od trgovanja derivatima treba promatrati zajedno s istodobno zabilježenim gubicima od obračunatih tečajnih razlika.

TABLICA 1.10. Struktura rashoda banaka, u postocima

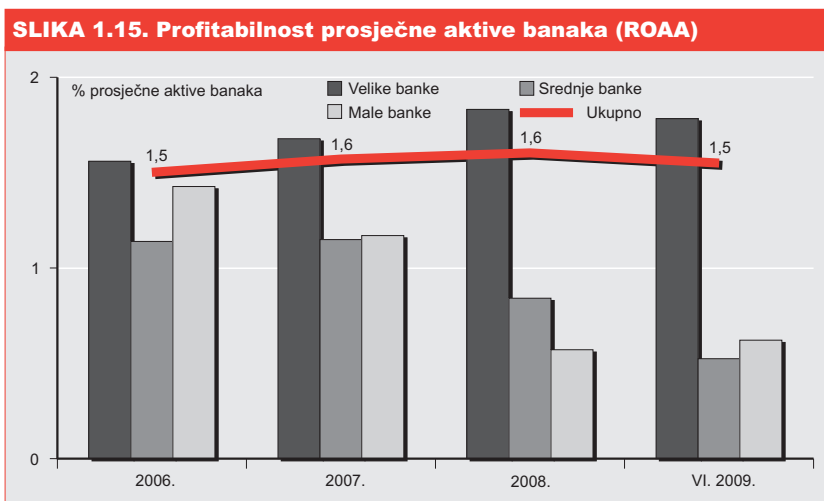
	Velike banke		Srednje banke		Male banke		Ukupno	
	I.-VI. 2008.	I.-VI. 2009.	I.-VI. 2008.	I.-VI. 2009.	I.-VI. 2008.	I.-VI. 2009.	I.-VI. 2008.	I.-VI. 2009.
1. KAMATNI TROŠKOVI	57,2	56,4	44,7	43,9	45,2	43,9	54,6	53,3
1.1. Kamatni troškovi na osnovi primljenih kredita	10,0	12,4	7,6	4,1	4,7	4,5	9,2	10,4
1.2. Kamatni troškovi na osnovi depozita	43,3	40,0	34,4	36,7	38,3	37,3	41,8	39,2
1.3. Kamatni troškovi na osnovi dužničkih vrijednosnih papira	1,2	1,1	0,8	1,5	0,4	0,4	1,1	1,1
1.4. Kamatni troškovi na osnovi ugovora o kamatnim swapovima	1,1	1,5	0,0	0,0	0,0	0,0	0,9	1,1
1.5. Premije za osiguranje štednih uloga	1,6	1,5	1,7	1,5	1,8	1,7	1,6	1,5
1.6. Neto tečajne razlike na osnovi kamatnih troškova	-0,1	-0,2	0,0	-0,1	0,0	-0,1	-0,1	-0,2
1.7. Kamatni troškovi iz prethodnih godina	0,1	0,1	0,2	0,2	0,0	0,0	0,1	0,1
2. TROŠKOVI PROVIZIJA I NAKNADA	3,4	4,8	16,0	15,3	4,1	5,0	4,9	6,3
2.1. Troškovi naknada i provizija za bankovne usluge rezidenata	2,5	3,7	15,3	14,5	3,9	4,7	4,1	5,4
2.2. Troškovi naknada i provizija za bankovne usluge nerezidenata	0,9	1,0	0,7	0,7	0,2	0,3	0,8	0,9
2.3. Neto tečajne razlike po obvezama na osnovi naknada	0,0	0,0	0,0	0,0	0,0	0,0	0,0	0,0
3. OSTALI NEKAMATNI TROŠKOVI	1,6	3,0	3,3	4,2	3,3	4,2	2,0	3,3
4. OPĆI ADMINISTRATIVNI TROŠKOVI I AMORTIZACIJA	28,1	33,8	29,8	33,0	43,6	44,9	29,8	34,8
5. TROŠKOVI REZERVIRANJA ZA GUBITKE	9,7	2,1	6,1	3,6	3,9	2,0	8,7	2,3
5.1. Troškovi vrijednosnog uskladjivanja i rezerviranja za identificirane gubitke	10,2	2,1	6,5	3,8	4,0	1,8	9,2	2,3
5.2. Troškovi rezerviranja za identificirane gubitke na skupnoj osnovi	-0,5	0,0	-0,4	-0,2	-0,2	0,2	-0,5	0,0
UKUPNI TROŠKOVI	100,0	100,0	100,0	100,0	100,0	100,0	100,0	100,0

odraz je pada kvalitete ukupnih plasmana i potencijalnih obveza, odnosno povećanja loših plasmana i potencijalnih obveza, uglavnom loših kredita (rizične skupine B i C). Istodobno je pad plasmana i potencijalnih obveza rizične skupine A za 2,1% u prvih šest mjeseci ove godine u odnosu na porast ostvaren u prvoj polovini prošle godine (1,4%) razlog smanjenja troškova rezerviranja za identificirane gubitke na skupnoj osnovi.

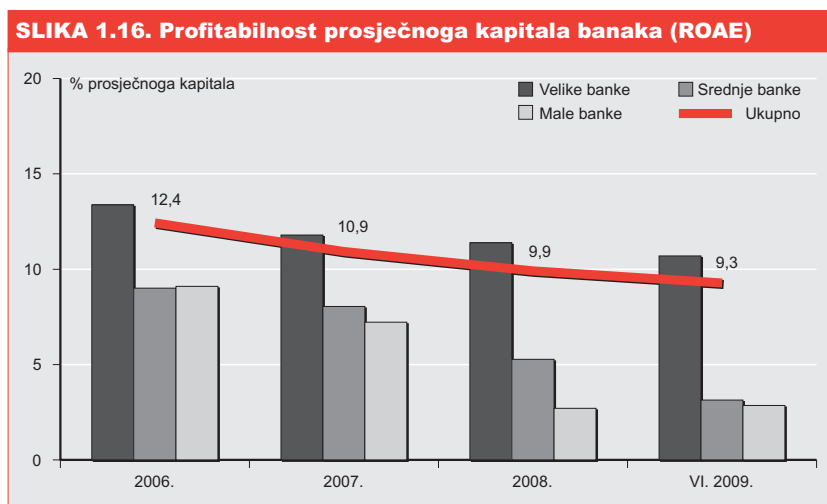
1.1.6. Pokazatelji profitabilnosti banaka

Profitabilnost prosječne aktive (mjerena pokazateljem ROAA) na kraju prvog polugodišta 2009. godine smanjena je u odnosu na kraj prvog polugodišta 2008. godine za 0,4 postotna boda zbog pada dobiti banaka za 14,3%. Smanjenje dobiti uglavnom je uzrokovano povećanjem troškova rezerviranja za identificirane gubitke po stopi višoj od stope po kojoj su se povećali neto prihodi banaka. Jedino su velike banke imale koeficijent profitabilnosti prosječne aktive veći od jedan, odnosno 1,8%, dok im je na kraju prvog polugodišta 2008. godine taj koeficijent iznosio 2,2%. Srednje su banke bile najmanje profitabilne; pokazatelj ROAA s 1,1% u lipnju 2008. godine pao je na 0,5% na kraju lipnja 2009. godine. Male su banke na godišnjoj razini smanjile profitabilnost prosječne aktive za 0,3 postotna boda, odnosno na 0,6% (Slika 1.15.).

Nastavljen je višegodišnji silazni trend vrijednosti pokazatelja profitabilnosti kapitala banaka (ROAE). Na kraju prve polovine 2009. prinos na prosječni kapital banaka iznosio je 9,3%. U odnosu na lipanj 2008. ovaj je pokazatelj smanjen za 2,8 postotnih bodova, i to pod utjecajem pada dobiti u tekućoj poslovnoj godini i rasta kapitala ostvarenog zadržavanjem većeg dijela dobiti iz 2008. kao i prove-

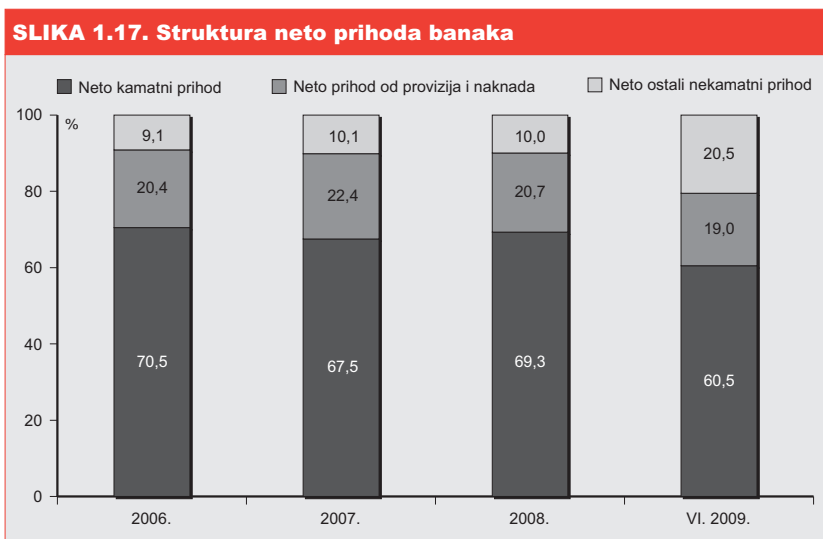


denim dokapitalizacijama. Smanjenje pokazatelja zabilježeno je kod svih grupa banaka – kod velikih banaka s 13,5% na 10,7%, kod srednjih banaka sa 7,7% na 3,1%, a kod malih banaka s 4,8% na 2,9% (Slika 1.16.).



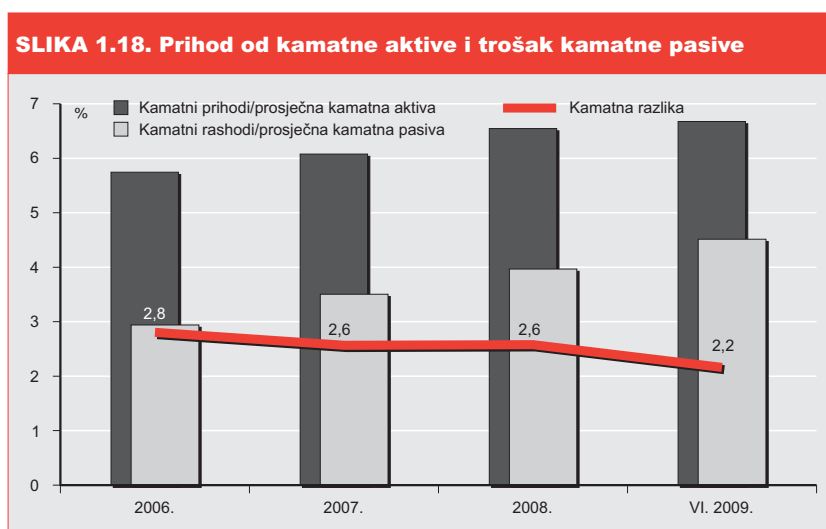
Na kraju lipnja 2009. godine u odnosu na ranija razdoblja očita je promjena strukture neto prihoda kod svih grupa banaka, odnosno povećanje udjela neto ostaloga nekamatnog prihoda uglavnom na teret neto kamatnog prihoda te manjim dijelom neto prihoda od provizija i naknada. Tako su, u odnosu na kraj prvog polugodišta 2008., smanjeni udjeli neto kamatnog prihoda i neto prihoda od provizija i naknada u neto prihodu za 6,6 te 1,4 postotna boda. Zahvaljujući tome, udio neto ostaloga nekamatnog prihoda povećan je s 12,5% na 20,5%. Veće oslanjanje banaka na jednokratne i manje stabilne izvore prihoda (dobit od aktivnosti trgovanja, od vrednovanja vrijednosnih papira te od tečajnih razlika), odnosno manji udio stabilnijih prihoda (kamatni prihodi) pojačava pritisak na profitabilnost banaka.

Ovome su najviše bile izložene velike banke, koje su i nadalje imale najmanji udio neto kamatnog prihoda u neto prihodu (57,8%). Slijedile su srednje banke (73,9%) kojima se struktura neto prihoda nije znatnije promijenila, pa je relativni udio neto ostaloga nekamatnog prihoda ostao malim (2,9%). Premda male banke još ostvaruju dvije trećine prihoda na razlici u kamati (75,0%), i u ovoj



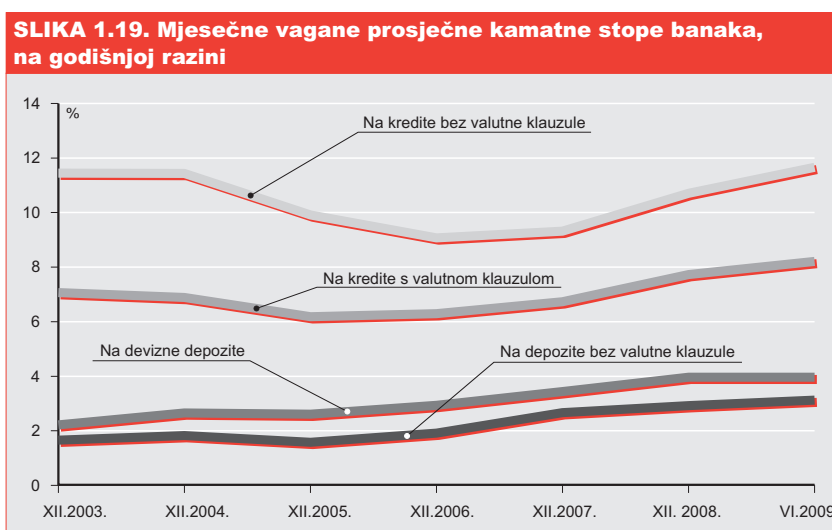
grupi banaka vidljivo je smanjenje udjela neto kamatnog prihoda (u prvom polugodištu 2008. udio prihoda od kamata u neto prihodu malih banaka iznosio je 81,4%) u korist povećanja neto ostaloga nekamatnog prihoda (rast s 0,5% na 8,9%). Povećanje neto ostaloga nekamatnog prihoda u malim bankama u odnosu na stanje iz lipnja 2008. godine ponajviše je rezultat smanjenja ranijih gubitaka po vrijednosnim papirima.

Povećanje prosječnoga kamatnog rashoda veće od povećanja prosječnoga kamatnog prihoda utjecalo je na nastavak višegodišnjega silaznog trenda kamatne razlike¹³ (engl. *spread*) (Slika 1.18.). Prosječni kamatni prihod po jedinici kamatne aktive dosegnuo je najveću vrijednost u proteklih pet godina (6,7%), što upućuje na višu razinu prosječnih ostvarenih prihoda na istu jedinicu aktive danas u odnosu na sva ranija razdoblja. Međutim, uzrok je kontinuiranog smanjenja kamatne razlike u znatno sporijoj dinamici rasta prosječnoga kamatnog prihoda po jedinici kamatne aktive u odnosu na dinamiku rasta prosječnoga kamatnog rashoda po jedinici kamatne pasive koji je na kraju prvog polugodišta iznosio 4,5%.

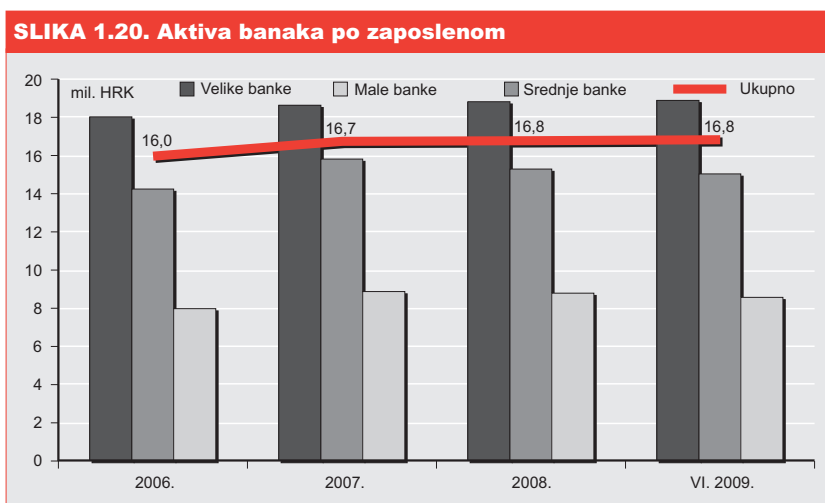


13 Kamatna razlika izračunata je kao razlika između kamatnih prihoda po prosječnoj kamatnoj aktivi i kamatnih troškova po prosječnoj kamatnoj pasivi.

Sve su grupe banaka u podjednakom iznosu ostvarile smanjenje kamatne razlike u odnosu na kraj prvog polugodišta 2008. godine, pa je kamatna razlika nakon smanjenja za 0,5 postotnih bodova kod velikih i srednjih banaka iznosila 2,1 posto, a kod malih je banaka nakon smanjenja za 0,3 postotna boda iznosila 3,1 posto. Povećanje prosječnoga kamatnog prihoda banaka bilo je pod utjecajem rasta kamatnih stopa na kredite, ali i povećanja kamatonosnog dijela aktive u ukupnoj aktivi tijekom prve polovine 2009. Promatranjem kretanja odabranih kamatnih stopa banaka u odnosu na lipanj 2008. godine, uočava se da je brži rast kamatnih stopa zabilježen kod kredita i depozita bez valutne klauzule (stope su relativno više za približno 24%) u odnosu na kredite i depozite s valutnom klauzulom (stope su relativno više za 7% i 15%) (Slika 1.19.), što upućuje na rast premije na rizik zemlje (valute).



Opći troškovi poslovanja (opći administrativni troškovi i amortizacija) bili su veći za 4,3% u odnosu na prvo polugodište 2008. ponajprije zbog rasta tzv. ostalih administrativnih troškova za 9,3% te troškova amortizacije za 6,0%. Troškovi zaposlenika povećali su se po stopi nižoj (0,6%) od stope rasta broja zaposlenika (1,8%). Najveći porast broja zaposlenika u jednogodišnjem razdoblju, isključujući se utjecaj preuzimanja, iskazale su male banke (5,5%), a najmanji velike banke (0,9%), dok je kod srednjih banaka povećanje iznosilo 2,8%.



Na kraju prvog polugodišta 2009. godine u bankama je bilo zaposleno 21.960 osoba (naprama 21.576 osoba na kraju lipnja 2008.) te je na jednog zaposlenika dolazilo 16,8 mil. kuna aktive (Slika 1.20.). Tijekom prvog polugodišta 2009. broj se zaposlenih u bankama smanjio (za 105), a u istom je razdoblju otvorena 31 nova poslovna jedinica. Velike su banke jedine ostvarile rast efikasnosti zaposlenika u protekloj godini dana te održavaju pokazatelj aktive po zaposlenom iznad prosječne vrijednosti (18,8 mil. kuna). Kod srednjih je banaka taj omjer iznosio 15,0 mil. kuna, a kod malih banaka 8,6 mil. kuna.



S obzirom na to da je neto prihod banaka u odnosu na lipanj 2009. godine rastao (7,5%) dvostruko sporije nego prijašnjih godina, banke su u istom omjeru nastojale usporiti rast općih troškova poslovanja, što se odrazilo na povećanje troškovne efikasnosti banaka, a to je vidljivo u smanjenju njihova omjera (engl. *cost to income ratio*) s 50,1% na 48,6%. Promatraju li se vrijednosti tog pokazatelja kod grupa banaka usporedivih značajki, vidi se da su troškovnu efikasnost povećale jedino velike banke. Naime, vrijednost tog pokazatelja smanjila se jedino kod te grupe banaka i iznosila je 43,5%. Kod malih i srednjih banaka došlo je do pogoršanja tog pokazatelja, pa je vrijednost pokazatelja ostala najvećom kod malih banaka (78,9%), dok je kod srednjih banaka iznosila 68,9%.

1.1.7. Izloženost banaka kreditnom riziku

Ukupni plasmani i potencijalne obveze banaka, koji su izloženi kreditnom riziku te podliježu klasifikaciji u rizične skupine¹⁴, iznosili su na kraju prve polovine 2009. godine 417,2 mlrd. kuna, što je u odnosu na kraj prethodne godine smanjenje od 1,2%. Smanjenje ukupnih plasmana i potencijalnih obveza nastavak je trenda usporavanja njihova rasta, čiji se početak vezuje uz primjenu monetarne mjere o ograničavanju rasta plasmana banaka i upisu obveznih blagajničkih zapisa HNB-a s kraja 2006. godine.

¹⁴ Prema Odluci o klasifikaciji plasmana i potencijalnih obveza banaka (NN, br. 17/2003., 149/2005. i 74/2006.), a u skladu s MRS 39, plasmani i potencijalne obveze banaka raspoređuju se u rizične skupine: A – potpuno nadoknadivi plasmani i potencijalne obveze, B – djelomično nadoknadivi plasmani i potencijalne obveze i C – nenadoknadivi plasmani i potencijalne obveze.

Smanjenje ukupnih plasmana i potencijalnih obveza banaka u odnosu na kraj 2008. godine posljedica je smanjenja izvanbilančnih stavki koje je bilo znatno veće od rasta bilančnih plasmana. Naime, preuzete obveze prema klijentima banaka na kraju prve polovine 2009. bile su manje za 7,6 mlrd. kuna (odnosno gotovo za 11,0%) nego na kraju 2008. godine, na što je ponajviše utjecalo smanjenje okvirnih kredita i obveza financiranja. Istodobno su zbog povećanoga kreditiranja državnih jedinica bilančni plasmani porasli za 2,4 mlrd. kuna, odnosno za 0,7%.

Pripajanje Slavonske banke d.d., Osijek, banci Hypo Alpe-Adria bank d.d., Zagreb, za posljedicu je imalo povećanje ukupnih plasmana i potencijalnih obveza kod skupine velikih banaka i smanjenje ukupnih plasmana i potencijalnih obveza kod skupine srednjih banaka. Međutim, ako se isključi utjecaj tog pripajanja, može se utvrditi da su ukupni plasmani i potencijalne obveze na kraju prve polovine 2009. bili manji kod svih grupa banaka: kod velikih banaka za 1,3%, srednjih banaka za 0,4% i malih banaka za 1,5%.

Unatoč smanjenju ili vrlo malom rastu danih kredita većini institucionalnih sektora, u distribuciji plasmana i potencijalnih obveza po instrumentima zbog većeg opsega kreditiranja državnih jedinica nastavljen je rast udjela kredita, koji su nakon povećanja od 2,5 postotnih bodova dosegli 62,3% ukupnih plasmana i potencijalnih obveza. Zbog smanjenja depozita banaka kod drugih financijskih institucija za 3,9 mlrd. kuna (5,4%), što je djelomice bilo posljedica smanjenja propisane stope minimalne pokrivenosti deviznih obveza deviznim potraživanjima, udio depozita na kraju prve polovine 2009. godine smanjen je na 16,4% plasmana i potencijalnih obveza. Iznos dužničkih vrijednosnih papira i ostale imovine raspoložive za prodaju u odnosu na kraj 2008. godine bio je manji za 1,5 mlrd. kuna (8,1%), na što je uvelike utjecala reklasifikacija više vrsta vrijednosnih papira u portfelj zajmova i potraživanja provedena tijekom drugog tromjesečja 2009. godine u jednoj banci i članicama njezine grupe banaka. Ova se promjena odrazila na neznatno smanjenje udjela tog portfelja vrijednosnih papira u ukupnim plasmanima i potencijalnim obvezama te je taj udio iznosio 4,0%.

Udjeli ostalih bilančnih stavki u distribuciji plasmana i potencijalnih obveza neznatno su se promijenili, pa su na kraju prve polovine 2009. godine bilančni plasmani činili 92,9% ukupnih plasmana i potencijalnih obveza banaka. Preostalih 7,1% odnosilo se na potencijalne obveze, čiji je udio u distribuciji ukupnih plasmana i potencijalnih obveza zbog smanjenja iznosa u odnosu na stanje na kraju 2008. godine bio manji za 1,6 postotnih bodova. Najveća koncentracija plasmana i nadalje se odnosila na sektor stanovništva, kojemu su banke na kraju prve polovine 2009. godine odobrile 34,9% ukupnih plasmana i potencijalnih obveza.

Manji iznos depozita, dužničkih vrijednosnih papira i ostale imovine koja se drži do dospelosti i koja je raspoloživa za prodaju te izvanbilančnih potencijalnih obveza, odnosno plasmana koje banke

TABLICA 1.11. Klasifikacija plasmana i potencijalnih obveza banaka po rizičnim skupinama, u milijunima kuna i postocima

	XII. 2006.		XII. 2007.		XII. 2008.		VI. 2009.	
	Iznos	Udio	Iznos	Udio	Iznos	Udio	Iznos	Udio
1. Potpuno nadoknadivi plasmani i potencijalne obveze (skupina A)	338.310,4	96,8	384.204,3	96,9	408.397,9	96,7	399.841,3	95,8
2. Djelomično nadoknadivi plasmani i potencijalne obveze (skupina B)	7.147,3	2,0	7.946,5	2,0	9.865,7	2,3	12.754,4	3,1
3. Nenadoknadivi plasmani i potencijalne obveze (skupina C)	4.173,1	1,2	4.270,3	1,1	4.214,6	1,0	4.634,3	1,1
Ukupno	349.630,8	100,0	396.421,2	100,0	422.478,1	100,0	417.230,0	100,0

uobičajeno procjenjuju najkvalitetnijima utjecali su na smanjenje potpuno nadoknadivih plasmana i potencijalnih obveza, odnosno plasmana skupine A za ukupno 8,6 mlrd. kuna (2,1%). Istodobno sa smanjenjem iznosa potpuno nadoknadivih plasmana i potencijalnih obveza banaka u odnosu na stanje na kraju 2008. pod utjecajem promjena u portfelju kredita došlo je do visokog porasta tzv. loših plasmana i potencijalnih obveza, odnosno djelomično nadoknadivih i nenadoknadivih plasmana i potencijalnih obveza rizičnih skupina B i C za 3,3 mlrd. kuna, odnosno za 23,5%. Glavnina povećanja loših plasmana i potencijalnih obveza u iznosu od 2,9 mlrd. kuna odnosila se na rizičnu skupinu B, zbog čega je udio plasmana i potencijalnih obveza raspoređenih u tu skupinu s 2,3% na kraju 2008. porastao na 3,1% bruto plasmana i potencijalnih obveza na kraju prve polovine 2009. Udio plasmana i potencijalnih obveza raspoređenih u rizičnu skupinu A smanjio se s 96,7% na 95,8%, a zbog porasta od 10,0% udio plasmana i potencijalnih obveza raspoređenih u rizičnu skupinu C u bruto plasmanima i potencijalnim obvezama povećao se s 1,0% na 1,1% (Tablica 1.11.).

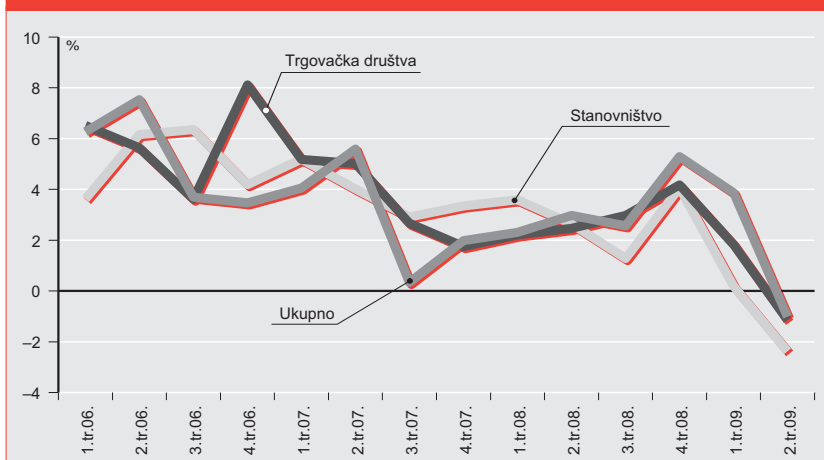
Udio loših u ukupnim plasmanima i potencijalnim obvezama na kraju prve polovine 2009. najviše je porastao kod velikih banaka, s 2,9% na kraju 2008. na 4,0%, što je posljedica rasta loših plasmana i potencijalnih obveza ove skupine banaka od 27,2%. Kod skupine srednjih banaka udio loših u ukupnim plasmanima i potencijalnim obvezama iznosio je 4,0%, a stopa rasta loših plasmana i potencijalnih obveza skupine srednjih banaka iznosila je 20,9%. Loši plasmani i potencijalne obveze porasli su kod malih banaka za 5,4%, zbog čega se povećao njihov udio u ukupnim plasmanima i potencijalnim obvezama sa 6,3% na 6,7%.

Gotovo polovinu ukupnog iznosa loših plasmana i potencijalnih obveza banke su na kraju prve polovine 2009. godine klasificirale u rizičnu podskupinu B1, odnosno i nadalje su očekivale nadoknadivost ugovorenog iznosa potraživanja veću od 70%. Povećanje plasmana te rizične skupine od gotovo 2,0 mlrd. kuna (31,5%) činilo je najveći dio ukupnog rasta loših plasmana banaka u promatranom razdoblju. Nešto brže od rasta plasmana rizične podskupine B1 porasli su plasmani klasificirani u podskupinu B2 (32,9% ili 0,9 mlrd. kuna), u koju se uglavnom raspoređuju plasmani kod kojih je kašnjenje u naplati potraživanja povećano na dvije godine, a njihova se nadoknadivost procjenjuje između 30% i 70% ugovorenog iznosa. Plasmani klasificirani u rizičnu podskupinu B3 smanjili su se neznatno (0,1%).

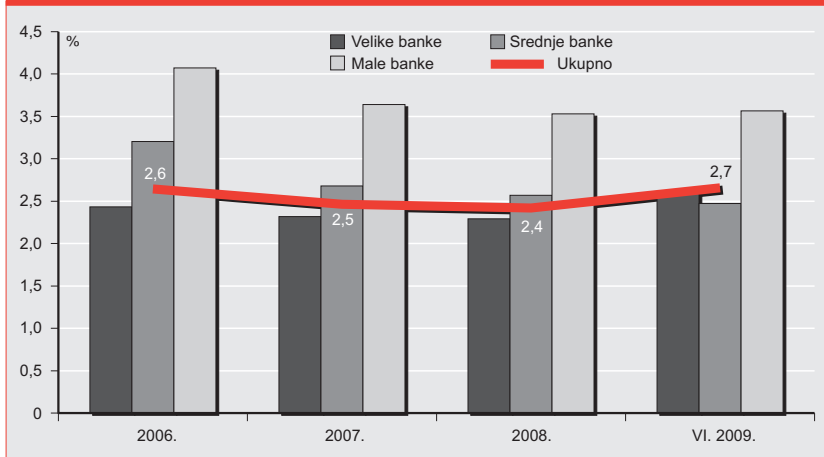
Spomenuti rast djelomično nadoknadivih potraživanja najčešće je posljedica nelikvidnosti dužnika, odnosno njihova kašnjenja u podmirivanju obveza prema bankama. Na moguće daljnje pogoršanje naplate potraživanja upućuje i rast dospjelih plasmana više od 90 dana po stopi od 13,3%, za koje banke na temelju drugih kriterija, prije svega kolaterala, još očekuju naplatu u cijelosti i klasificiraju ih u rizičnu skupinu A.

TABLICA 1.12. Omjer ukupnih ispravaka vrijednosti i rezervacija prema ukupnim plasmanima i potencijalnim obvezama banaka, na kraju razdoblja, u milijunima kuna i postocima

	XII. 2006.	XII. 2007.	XII. 2008.	VI. 2009.
1. Ukupni ispravci vrijednosti plasmana i rezervacije za potencijalne obveze	9.252,2	9.774,6	10.230,1	11.096,3
1.1. Ispravci vrijednosti plasmana i rezervacije za potencijalne obveze	6.201,3	6.290,3	6.555,2	7.479,2
1.2. Rezervacije za identificirane gubitke na skupnoj osnovi	3.050,9	3.484,3	3.674,9	3.617,1
2. Ukupni plasmani i potencijalne obveze	349.630,8	396.421,2	422.478,1	417.230,0
3. Relativni omjer: ukupni ispravci vrijednosti i rezervacije/ukupni plasmani i potencijalne obveze	2,6	2,5	2,4	2,7

SLIKA 1.22. Tromjesečne stope promjene bruto kredita

Loši plasmani i potencijalne obveze podliježu umanjenju vrijednosti za iznos pojedinačno identificiranih gubitaka zbog nemogućnosti potpune naplate (skupine B i C), a plasmani i potencijalne obveze klasificirane u rizičnu skupinu A podliježu rezerviranjima za gubitke identificirane na skupnoj osnovi. Ukupan iznos ovih ispravaka vrijednosti i rezerviranja povećan je u odnosu na kraj 2008. godine za 8,5% (na 11,1 mlrd. kuna), zahvaljujući povećanju iznosa ispravaka vrijednosti i rezerviranja za loše plasmane za 14,1%. Istodobno su rezerviranja na skupnoj osnovi zbog smanjenja osnovice, odnosno plasmana i potencijalnih obveza rizične skupine A bila manja za 1,6%. Povećanje iznosa ukupnih ispravaka vrijednosti i rezerviranja te istodobno smanjenje ukupnih plasmana i potencijalnih obveza utjecali su na porast njihova relativnog omjera na 2,7% (Tablica 1.12.). Omjer je povećan u velikim bankama s 2,3% na 2,6%, u srednjim je bankama smanjen s 2,6% na 2,5%, a u malim bankama bio je jednak vrijednosti s kraja 2008. godine i iznosio je 3,6% (Slika 1.23.).

SLIKA 1.23. Omjer ukupnih ispravaka vrijednosti i rezervacija prema ukupnim plasmanima i potencijalnim obvezama po grupama banaka usporedivih značajki

Dani krediti banaka (bruto) porasli su u prvoj polovini 2009. godine za 7,1 mlrd. kuna te su iznosili 259,8 mlrd. kuna, ostvarivši tako stopu rasta od 2,8%. Promatrajući promjene tijekom prva dva tromjesečja, vidi se da stopa rasta kredita u prvom tromjesečju (3,9%) nije znatnije odstupala od dinamike prisutne tijekom prošle godine. Na usporevanje rasta kredita u odnosu na prethodne godi-

ne u promatranom polugodišnjem razdoblju utjecalo je smanjenje iznosa kredita od 1,0% u drugom tromjesečju ove godine, zabilježeno prvi put u posljednjih deset godina (Slika 1.22).

Kreditna aktivnost banaka u prvoj polovini 2009. godine uglavnom je bila usmjerena na financiranje potreba države, pa je i porast iznosa kredita u odnosu na stanje na kraju 2008. gotovo u cijelosti bio rezultat rasta kredita državnim jedinicama od 10,5 mlrd. kuna (48,9%). U znatno manjoj mjeri porasli su krediti trgovačkim društvima (0,6 mlrd. kuna ili 0,7%) i neprofitnim institucijama (10,6 mil. kuna ili 1,8%), dok je kreditiranje ostalih sektora bilo smanjeno. Iznos kredita odobrenih stanovništvu bio je manji gotovo za 2,8 mlrd. kuna (2,2%), financijskim institucijama za 1,1 mlrd. kuna (19,2%), a nerezidentima za 174,7 mil. kuna (8,7%).

Istodobno s usporavanjem rasta odobrenih kredita zbog visokog porasta loših kredita došlo je do pogoršanja kvalitete kreditnog portfelja. U odnosu na kraj 2008. godine banke su kao djelomično nadoknativa i nenadoknativa potraživanja procijenile 3,1 mlrd. kuna odnosno za 24,9% veći iznos kredita, pa su loši krediti na kraju prve polovine 2009. godine ukupno iznosili 15,6 mlrd. kuna, odnosno 6,0% bruto kredita banaka. Najveći dio porasta iznosa loših kredita ostvaren je u drugom tromjesečju 2009. godine, a tromjesečna stopa rasta loših kredita od 15,4% bila je najviša zabilježena u proteklih deset godina. Zbog toga se udio loših kredita u ukupnim kreditima s 4,9% na kraju 2008. godine povećao na 5,1% na kraju prvog tromjesečja te na spomenutih 6,0% na kraju prve polovine 2009.

Glavnina porasta loših kredita odnosila se na povećanje kredita klasificiranih u rizične podskupine B1 (1,8 mlrd. kuna ili 35,7%) i B2 (0,9 mlrd. kuna ili 33,5%), što upućuje na znatno pogoršanje urednosti i kašnjenje dužnika u podmirivanju obveza prema bankama. Na daljnje moguće pogoršanje kvalitete kredita upućuje i povećanje iznosa kredita koje su banke zbog kvalitetnih instrumenata osiguranja procijenile potpuno nadoknadivim te rasporedile u rizičnu skupinu A za 0,6 mlrd. kuna ili 13,3%, iako je nastupilo kašnjenje u naplati glavnice duže od 90 dana.

Presudan utjecaj na promjene u kvaliteti kredita banaka imala su kretanja u portfelju kredita odobrenih stanovništvu i trgovačkim društvima, koji su zajedno činili 84,4% bruto kredita banaka. Loši krediti kod tih sektora u odnosu na kraj 2008. godine rasli su po podjednakim stopama: kod trgovačkih društava za 25,5% (1,8 mlrd. kuna) i kod stanovništva za 25,3% (1,3 mlrd. kuna), a taj je rast osobito bio ubrzan u drugom tromjesečju 2009. godine. Udio loših kredita u ukupnim kreditima trgovačkim društvima u promatranom se polugodišnjem razdoblju povećao za 1,8 postotnih bodova i iznosio je 9,3%, a kod kredita stanovništvu taj se udio povećao za 1,1 postotni bod i iznosio je 5,1%.

Ukupni iznos kredita stanovništvu koje su banke na kraju prve polovine 2009. godine procijenile potpuno nadoknadivim i klasificirale u rizičnu skupinu A bio je manji za 4,0 mlrd. kuna (3,3%) nego na kraju 2008. Osim redovitih otplata na smanjenje tih kredita utjecalo je pogoršanje kvalitete kredita stanovništvu, odnosno procjena banaka da dio kredita odobrenih stanovništvu više ne udovoljava uvjetima za raspoređivanje u rizičnu skupinu A. Među kreditima stanovništvu najveći udio djelomično nadoknadivih i nenadoknadivih i nadalje su imali hipotekarni krediti (11,8%) te gotovinski, okvirni i slični krediti (7,7%), a najmanji udio imali su stambeni krediti (2,5%).

Ukupna dospjela potraživanja banaka po kreditima¹⁵ porasla su za 3,3 mlrd. kuna (35,3%) i dosegnula su 12,7 mlrd. kuna, odnosno 4,9% iznosa bruto kredita. Od ukupnog salda dospjelih nenapla-

¹⁵ Za kredite koji nisu u cijelosti dospjeli uključen je samo dospjeli dio potraživanja.

ćenih potraživanja 7,6 mlrd. kuna odnosilo se na B i C kredite, a preostali iznos od 5,1 mlrd. kuna činila su dospjela potraživanja po A kreditima. Na porast ukupnih dospjelih potraživanja po kreditima najviše su utjecala dospjela potraživanja od trgovačkih društava, koja su nakon porasta od 43,7%, ostvarila razinu od 8,8% iznosa kredita odobrenih trgovačkim društvima. Dospjela nenaplaćena potraživanja po kreditima stanovništvu porasla su za 19,6%, a glavninu povećanja činila su dospjela nenaplaćena potraživanja po gotovinskim, okvirnim i ostalim kreditima, koja su porasla za 21,7%, dok je relativno povećanje bilo najveće kod kredita po kreditnim karticama (37,7%). Udio dospjelih nenaplaćenih potraživanja kod kredita stanovništvu nakon blagog porasta iznosio je 3,1%, a najveća vrijednost udjela zabilježena je kod gotovinskih, okvirnih i ostalih kredita (5,5%).

Na kraju prve polovine 2009. godine banke su formirale ispravke vrijednosti kredita u iznosu od 6,9 mlrd. kuna, što je u odnosu na kraj 2008. povećanje za 0,8 mlrd. kuna (13,9%). Porast ispravaka vrijednosti bio je manji od rasta loših kredita, pa je pokrivenost loših kredita ispravicima vrijednosti smanjena s 48,7% na kraju 2008. godine na 44,4% na kraju prve polovine 2009., čime je nastavljen višegodišnji trend opadanja toga pokazatelja. Najveće smanjenje pokrivenosti loših kredita ispravicima vrijednosti zabilježeno je kod kredita trgovačkim društvima (s 38,1% na 33,7%) i kredita stanovništvu (sa 63,8% na 59,5%). Među kreditima stanovništvu najbolja pokrivenost lošeg dijela ispravicima vrijednosti i nadalje je bila kod onih kredita za koje banke uglavnom nemaju kvalitetnih instrumenata osiguranja: kredita po kreditnim karticama (80,0%) te gotovinskih, okvirnih i ostalih kredita (68,2%).

TABLICA 1.13. Sektorska struktura neto kredita banaka, na kraju razdoblja, u milijunima kuna

	Velike banke		Srednje banke		Male banke		Ukupno	
	XII. 2008.	VI. 2009.	XII. 2008.	VI. 2009.	XII. 2008.	VI. 2009.	XII. 2008.	VI. 2009.
1. Državne jedinice	20.073,8	30.611,0	1.227,6	1.037,6	193,8	367,7	21.495,2	32.016,3
2. Financijske institucije	4.070,7	3.113,2	473,4	698,5	1.252,6	874,8	5.796,7	4.686,5
3. Državna trgovačka društva	7.750,2	6.500,5	729,9	755,2	62,5	107,4	8.542,7	7.363,1
4. Ostala trgovačka društva	63.827,6	68.249,8	11.950,2	8.613,8	9.748,3	10.169,3	85.526,0	87.032,9
5. Neprofitne institucije	489,3	520,0	40,4	24,7	61,5	55,1	591,1	599,8
6. Stanovništvo	99.157,2	100.687,5	15.984,6	11.391,9	7.592,0	7.349,3	122.733,8	119.428,8
7. Nerezidenti	1.820,1	1.665,8	47,7	3,9	51,4	70,8	1.919,1	1.740,5
Ukupno	197.188,8	211.347,9	30.453,9	22.525,6	18.962,1	18.994,4	246.604,8	252.867,9

Od ukupnog iznosa plasmana banaka (bez potencijalnih obveza), njih 46,0% bilo je osigurano kvalitetnim instrumentima osiguranja, što je u odnosu na kraj 2008. godine neznatno povećanje.

Najznačajniji instrumenti osiguranja plasmana banaka¹⁶ bile su stambene nekretnine – udio plasmana osiguranih stambenom nekretninom u ukupnim osiguranim plasmanima iznosio je 37,0%. Instrumentima utvrđenim internim aktima banaka bilo je osigurano 23,3% neto plasmana, poslovnim nekretninama 21,4%, bezuvjetnim jamstvima ili vrijednosnim papirima domaćih državnih jedinica i HNB-a 12,1% te depozitima 6,2%. Vrijednost instrumenata osiguranja pokrivala je 88,5% vrijednosti plasmana koji su bili predmet osiguranja, što je neznatno smanjenje u odnosu na kraj 2008. godine.

Najveći omjer osiguranih i ukupnih plasmana imale su velike banke (48,7%), slijedile su male (39,2%)

¹⁶ Kvalitetnim instrumentima osiguranja, u skladu s Odlukom o nadzornim izvješćima banaka (NN, br. 115/2003., 29/2006., 46/2006. i 74/2006.) smatraju se stambena i poslovna nekretnina, depoziti, jamstva ili vrijednosni papiri domaćih državnih jedinica i HNB-a, državnih jedinica i središnjih banaka zemalja članica OECD-a, domaćih banaka te banaka zemalja članica OECD-a, ali i svi ostali instrumenti koje su banke svojim aktima definirale kao kvalitetne instrumente osiguranja.

te srednje banke (28,2%). U velikim bankama dominantan instrument osiguranja bila je stambena nekretnina, a u drugim dvjema grupama banaka poslovna nekretnina.

Ukupni plasmani i potencijalne obveze u devizama i indeksirani uz stranu valutu, tj. svi plasmani i potencijalne obveze izloženi valutno induciranom kreditnom riziku (VIKR)¹⁷, iznosili su na kraju prve polovine 2009. godine 241,6 mlrd. kuna¹⁸, odnosno 59,0% ukupnih neto plasmana i potencijalnih obveza. U odnosu na kraj 2008. godine plasmani i potencijalne obveze izloženi VIKR-u porasli su za 3,4 mlrd. kuna ili 1,4%, zbog čega je ostvaren porast njihova udjela u ukupnim neto plasmanima i potencijalnim obvezama od 1,7 postotnih bodova. Posljedica rasta deviznih i valutno indeksiranih kredita plasiranih državnim jedinicama i trgovačkim društvima bilo je povećanje dijela plasmana i potencijalnih obveza koji nije zaštićen od djelovanja VIKR-a gotovo za 9,5 mlrd. kuna, tj. za 5,1% u odnosu na stanje na kraju 2008. godine. Istodobno je zbog smanjenja kredita svim ostalim sektorima (osim financijskim institucijama) te potencijalnih obveza i ostalih vrsta plasmana, zaštićeni dio ukupnih neto plasmana i potencijalnih obveza bio manji za 6,1 mlrd. kuna ili 3,3%. Rezultat spomenutih kretanja na kraju prve polovine 2009. godine bilo je povećanje udjela neto plasmana i potencijalnih obveza koji nisu zaštićeni od djelovanja VIKR-a sa 78,9% na kraju 2008. godine na 81,7%, odnosno smanjenje zaštićenog dijela neto plasmana i potencijalnih obveza s 21,1% na 18,3%. Promatranjem pojedinih vrsta plasmana vidi se da su potencijalne obveze u najvećoj mjeri bile nezaštićene od utjecaja VIKR-a (94,7%), a potom su slijedili krediti, kod kojih je udio nezaštićenog dijela iznosio 92,8%. Od ukupnog iznosa neto plasmana i potencijalnih obveza plasiranih najvećem sektoru – stanovništvu, 95,6% nije bilo zaštićeno od djelovanja VIKR-a.

Na kraju prve polovine 2009. godine 61,3% neto plasmana i potencijalnih obveza skupine velikih banaka bilo je izloženo djelovanju VIKR-a, a 82,4% toga iznosa bilo je nezaštićeno, odnosno plasirano klijentima koji nisu imali usklađenu deviznu poziciju. Kod skupine srednjih i malih banaka djelovanju VIKR-a bio je izložen manji dio neto plasmana i potencijalnih obveza nego kod velikih banaka (46,2% kod srednjih banaka i 48,1% kod malih banaka). Neto plasmani i potencijalne obveze srednjih banaka izloženi djelovanju VIKR-a bili su nezaštićeni od utjecaja tog rizika u visini od 78,6%, a kod malih banaka taj je udio iznosio 75,4%.

1.1.8. Izloženost banaka riziku likvidnosti

Na kraju prvog polugodišta 2009. ukupni izvori financiranja banaka¹⁹ bili su za 0,3% niži nego na kraju 2008. godine i iznosili su 304,4 mlrd. kuna. Izostanak rasta izvora posljedica je usporevanja rasta depozita i smanjenja salda primljenih kredita. Polovina banaka, njih 18, ostvarila je smanjenje izvora financiranja, a najviše grupa malih banaka, za 2,0%, nešto manje velike banke, za 0,3%, dok su izvori financiranja srednjih banaka²⁰ povećani za 0,6%. Ukupni primljeni depoziti minimalno su porasli tijekom prvih šest mjeseci ove godine (za 0,1%), dok je porast njihova udjela u strukturi ukupnih izvora iznosio 0,4 postotna boda, što je posljedica smanjenja drugog po veličini izvora financiranja,

17 Rizik da, u slučaju slabljenja domaće valute, klijenti koji nemaju postojane devizne prihode, neće moći otplaćivati svoje devizne ili u stranoj valuti indeksirane obveze.

18 Neto knjigovodstveni iznos, tj. iznos umanjten za ispravke vrijednosti

19 Izvore financiranja čine primljeni depoziti, primljeni krediti, izdani dužnički vrijednosni papiri te izdani podređeni i hibridni instrumenti.

20 Isključen je utjecaj pripajanja jedne srednje banke banci iz grupe velikih banaka.

primljenih kredita. Udio primljenih kredita smanjio se sa 17,1% na 16,4% zbog pada za 2,2 mlrd. kuna (4,1%). Udio se izdanih dužničkih vrijednosnih papira u strukturi ukupnih izvora nije promijenio, iako su smanjeni za 5,1%, dok je udjel izdanih podređenih i hibridnih instrumenata, zbog rasta za 50,7%, povećan za 0,3 postotna boda (Tablica 1.14.).

Depoziti su i nadalje bili dominantan dio izvora financiranja kod svih grupa banaka, a ponajviše kod malih banaka, s udjelom od 87,6%. Najveći udio primljenih kredita u ukupnim izvorima financiranja imale su velike banke (17,0%), a izdani dužnički vrijednosni papiri činili su izvor sredstava jedino kod velikih banaka. Velike banke najviše su povećale izdane podređene i hibridne instrumente, za 74,1%, što se gotovo u cijelosti odnosi na povećanje u dvije banke ove grupe.

TABLICA 1.14. Struktura izvora financiranja banaka, na kraju razdoblja, u postocima

	Velike banke		Srednje banke		Male banke		Ukupno	
	XII. 2008.	VI. 2009.	XII. 2008.	VI. 2009.	XII. 2008.	VI. 2009.	XII. 2008.	VI. 2009.
Depoziti	79,7	80,7	85,3	83,4	88,5	87,6	81,1	81,5
Kredit	18,6	17,0	11,6	15,0	10,7	11,7	17,1	16,4
Izdani dužnički vrijednosni papiri	1,4	1,3	0,0	0,0	0,0	0,0	1,1	1,1
Izdani podređeni i hibridni instrumenti	0,3	1,0	3,1	1,6	0,9	0,8	0,7	1,0
UKUPNI IZVORI FINANCIRANJA	100,0	100,0	100,0	100,0	100,0	100,0	100,0	100,0
Depoziti i krediti većinskoga stranog vlasnika	19,0	21,1	14,8	8,1	1,2	1,7	17,0	18,3

Promjene u velikim bankama odredile su intenzitet i smjer promjena svih sastavnica izvora financiranja na razini banaka. Ipak, najveći je utjecaj na primljene depozite i kredite jer oni čine glavninu (97,9%) ukupnih izvora financiranja. Tako su zbog rasta u velikim bankama²¹ (za 0,6%) primljeni depoziti banaka na kraju prvog polugodišta 2009. ukupno povećani za 228,6 mil. kuna te su iznosili 248,0 mlrd. kuna, dok su depoziti u malim i srednjim bankama smanjeni, za 3,0% i 1,4%. Za razliku od depozita, smanjenje primljenih kredita u velikim bankama (za 6,2%) utjecalo je na ukupno smanjenje tih kredita za 2,2 mlrd. kuna, odnosno na 50,0 mlrd. kuna. Srednje i male banke povećale su zaduženost na ovoj osnovi u prvih šest mjeseci ukupno za 12,0% i 7,1%.

Većinski strani vlasnici²² nisu smanjili obujam financiranja svojih podružnica u prvom polugodištu 2009. godine, već su ga dodatno povećali za 3,7 mlrd. kuna, odnosno za 7,1%. Financiranje podružnica nastavljeno je povećanjem primljenih depozita od vlasnika za 16,8%, dok su primljeni krediti smanjeni za 5,4%, rezultirajući povećanjem udjela sredstava većinskoga stranog vlasnika u ukupnim kreditima i depozitima sa 17,3% na 18,7%. Premda se glavnina povećanja izvora većinskoga stranog vlasnika (96,4%) odnosila na velike banke, najveću relativnu promjenu imale su male banke, kod kojih je rast iznosio 31,7%. Porast ovih izvora kod velikih banaka²³ iznosio je 7,2%, dok su srednje banke zaduženje na toj osnovi povećale za 1,5%. Kao posljedica toga, u svim je grupama banaka došlo do blagog rasta udjela primljenih izvora od većinskih stranih vlasnika u ukupnim depozitima i kreditima, kod velikih banaka na 21,6%, kod srednjih na 8,3% te kod malih na 1,7%. Većinski je strani vlasnik tako u ukupnim depozitima i kreditima banaka sudjelovao s udjelima u rasponu od 3,1% u jednoj maloj banci do čak 38,7% u jednoj velikoj banci.

21 Vidi fusnotu 20.

22 Daljnja analiza izvora financiranja likvidnosti sadržava samo primljene depozite i kredite jer u postojećim izvješćima HNB-a nije sadržana mogućnost razvrstavanja izdanih dužničkih vrijednosnih papira te podređenih i hibridnih instrumenata po sektorima.

23 Vidi fusnotu 20.

Najveći udio u primljenim kreditima i depozitima u prvom polugodištu ove godine i nadalje je imao sektor stanovništva, a njegov se udio povećao u odnosu na kraj 2008. godine, s 45,3% na 45,8%. Prema visini udjela slijedio je sektor nerezidenata (24,2%), čiji se udio također povećao, za 0,8 postotnih bodova. Rast udjela za 1,5 postotnih bodova, odnosno na 13,2% ostvario je još i sektor domaćih financijskih institucija. Nasuprot tome, udjeli su sektora trgovačkih društava i državnih jedinica smanjeni sa 16,5% odnosno 2,1% na 13,9% odnosno 1,9%.

Najveći izvor financiranja kod svih grupa banaka bilo je stanovništvo. Ponajviše je to bio slučaj s malim bankama, kod kojih se na taj sektor odnosilo 59,4% ukupnih kredita i depozita (kraj 2008. godine 58,2%), dok je kod ostalih dviju grupa banaka taj udio bio niži (43,9% kod velikih i 50,7% kod srednjih banaka). Udio sektora stanovništva povećao se kod srednjih i malih banaka, dok se kod velikih banaka smanjio za 1,0 postotni bod. Za velike banke sljedeći izvor depozita i kredita po visini udjela bio je sektor nerezidenata, koji je zauzimao gotovo trećinu udjela u ukupnim izvorima (27,6%). Štoviše, na kraju prvog polugodišta 2009. godine u dvije velike banke sektor nerezidenata bio je veći izvor financiranja od stanovništva. Kod srednjih i malih banaka drugi sektor po visini primljenih depozita i kredita bile su domaće financijske institucije s udjelima od 21,6% i 18,4%.

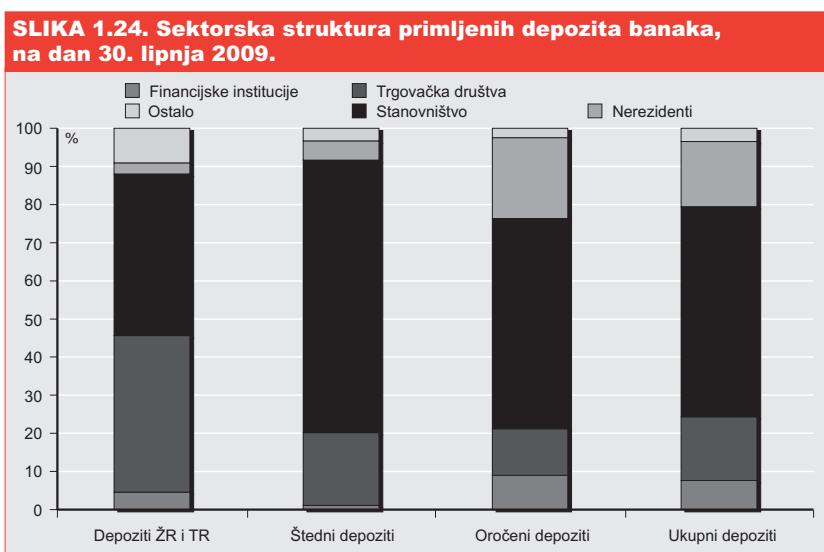
TABLICA 1.15. Sektorska struktura primljenih kredita banaka, na kraju razdoblja, u milijunima kuna i postocima

	XII. 2006.		XII. 2007.			XII. 2008.			VI. 2009.		
	Iznos	Udio	Iznos	Udio	Promjena	Iznos	Udio	Promjena	Iznos	Udio	Promjena
Kreditni od državnih jedinica	272,9	0,5	183,3	0,4	-32,8	125,7	0,2	-31,4	95,3	0,2	-24,3
Kreditni od financijskih institucija	15.102,5	27,5	20.573,0	39,3	36,2	19.270,0	37,0	-6,3	20.436,8	40,9	6,1
Kreditni od trgovačkih društava	0,0	0,0	189,4	0,4	0,0	3,5	0,0	-98,1	4,1	0,0	15,4
Kreditni od stranih financijskih institucija	39.129,4	71,3	31.117,8	59,5	-20,5	32.603,9	62,5	4,8	29.364,3	58,8	-9,9
Kreditni od ostalih nerezidenata	360,5	0,7	248,3	0,5	-31,1	129,3	0,2	-47,9	72,0	0,1	-44,3
UKUPNO PRIMLJENI KREDITI	54.865,4	100,0	52.311,8	100,0	-4,7	52.132,6	100,0	-0,3	49.972,4	100,0	-4,1
Kreditni od većinskoga stranog vlasnika	22.925,5	41,8	17.600,8	33,6	-23,2	22.735,6	43,6	29,2	21.503,9	43,0	-5,4

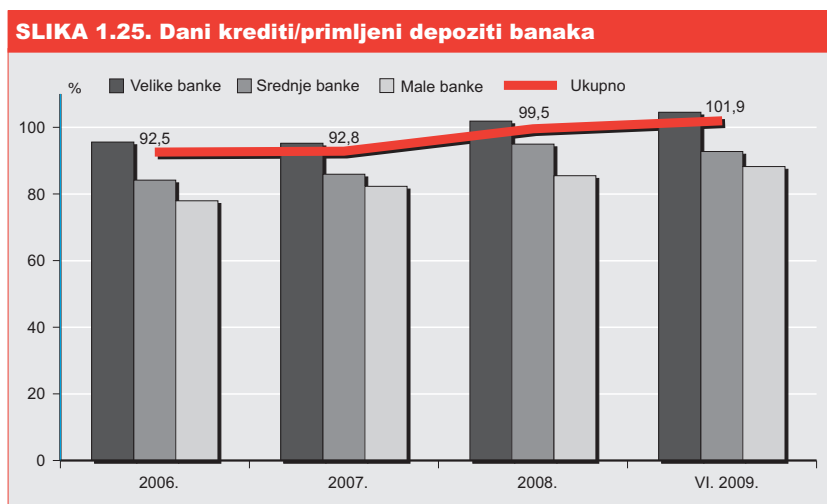
Dva su osnovna izvora kreditiranja banaka domaće i strane financijske institucije. U prvom polugodištu 2009. godine primljeni krediti banaka smanjeni su za 2,2 mlrd. kuna (4,1%) zbog gotovo 10%-tnog smanjenja kredita od stranih financijskih institucija (za 3,2 mlrd. kuna). Veći dio tog smanjenja odnosio se na povrat kredita drugim stranim financijskim institucijama različitim od većinskoga stranog vlasnika (2,0 mlrd. kuna), dok su krediti od većinskih stranih vlasnika nakon povećanja hibridnih i podređenih instrumenta za 1,1 mlrd. kuna bili ukupno manji za 1,2 mlrd. kuna (5,4%). Dio potrebnih sredstava banke su namirile povećanjem zaduživanja na domaćem financijskom tržištu (repo kredit HNB-a i krediti HBOR-a) povećavši obveze prema domaćim financijskim institucijama za 1,2 mlrd. kuna ili 6,1%, što se odrazilo na porast udjela domaćih financijskih institucija (Tablica 1.15.).

Premda su se ukupni primljeni depoziti na kraju prvog polugodišta 2009. godine minimalno povećali (za 0,1%), osjetne promjene zabilježene su u sektorskoj, ročnoj te u valutnoj strukturi depozita u odnosu na kraj prethodne godine. Nakon što je izostao rast depozita sektora stanovništva (povećanje manje od 0,5 mlrd. kuna ili 0,4%), banke su povećanjem depozita domaćih i stranih financijskih institucija (ukupno za 8,3 mlrd. kuna) nadomjestile pad depozita trgovačkih društava (za 7,9 mlrd. kuna ili 16,0%), što je rezultiralo nastavkom pada udjela trgovačkih društava u ukupnim depozitima s 19,9% na 16,7% te povećanjem udjela nerezidenata za još 2,1 postotni bod odnosno na 17,2%. Depoziti ostalih sektora, državnih jedinica i neprofitnih institucija, također su smanjeni, za 7,8% odnosno 3,7%, ali to nije znatnije utjecalo na visinu njihova udjela.

Navedeno povećanje depozita u prvih šest mjeseci 2009. godine isključivo je posljedica porasta oročenih depozita (za 9,2 mlrd. kuna odnosno 5,1%), dok su se depoziti žiroračuna i tekućih računa (za 7,9 mlrd. kuna ili 19,1%) kao i štedni depoziti (za 1,1 mlrd. kuna ili 4,3%) smanjili. U odnosu na kraj 2008. godine niti jedan sektor nije povećao stanje depozita bez roka, odnosno svi sektori bilježe manje ili veće smanjenje stanja žiroračuna i tekućih računa te štednih računa. Smanjenje depozita bez roka nadomješteno je rastom oročenih depozita kod svih sektora osim kod trgovačkih društava. Na taj je način u prvoj polovini 2009. godine nastavljen trend povećavanja udjela oročenih depozita u svim depozitima za 3,6 postotnih bodova, na 76,6%, i to na teret udjela depozita žiroračuna i tekućih računa (smanjenje sa 16,7% na 13,5%) te udjela štednih depozita (smanjenje s 10,4% na 9,9%).

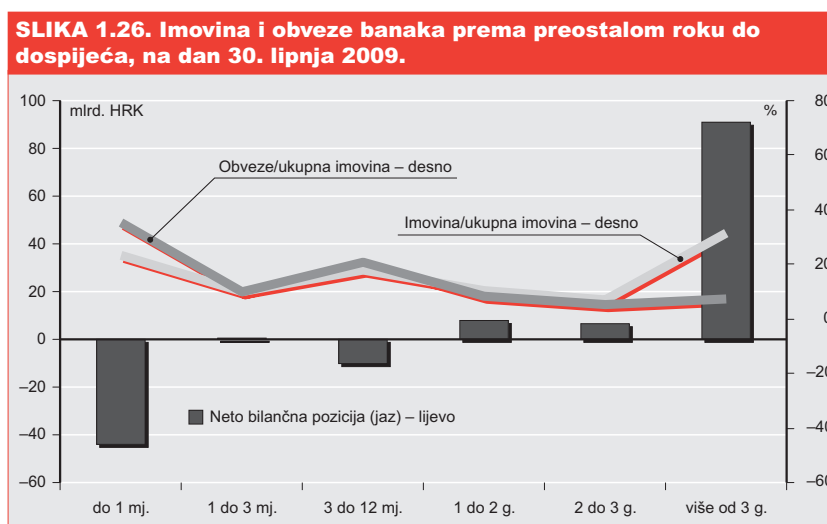


Analiza u odnosu na prvo polugodište 2008. godine pokazuje da je udio depozita žiroračuna i tekućih računa smanjen za 4,1 postotni bod, a udio štednih depozita za 1,6 postotnih bodova, što je nadomješteno porastom udjela oročenih depozita za 5,7 postotnih bodova. Povećanje oročenih depozita na teret depozita bez roka uglavnom pridonosi stabilnosti izvora financiranja, no valja napomenuti da je smanjenje depozita bez roka posljedica smanjenja depozita svih sektora (osim sektora države), osobito sektora trgovačkih društava, kod kojih je došlo do smanjenja svih vrsta depozita.



Promjena u valutnoj strukturi depozita u prvom polugodištu 2009. godine očitovala se u nastavku procesa restrukturiranja u korist povećanja depozita u stranim valutama za 11,9 mlrd. kuna ili 8,4%, zbog čega je povećan njihov udio u ukupnim depozitima za još 4,7 postotnih bodova, odnosno na 61,6%. Nasuprot tome, depoziti u kunama kao i depoziti u kunama s valutnom klauzulom smanjeni su (za 10,4 mlrd. kuna i za 1,2 mlrd. kuna) u prvoj polovini godine, što se odrazilo na smanjenje njihova udjela. Udio depozita u kunama smanjen je s 40,3% na 36,1%, a depozita u kunama s valutnom klauzulom za 0,5 postotnih bodova, odnosno na 2,3% svih depozita. Glavnina povećanja depozita izraženih u stranoj valuti ili indeksiranih uz stranu valutu odnosila se na eurske depozite (10,7 mlrd. kuna), koji su, nakon ovog povećanja, činili gotovo 55,9% svih depozita.

Na kraju prvog polugodišta 2009. godine omjer danih kredita i primljenih depozita prvi je put u posljednjih deset godina iznosio više od 100% (Slika 1.25.). Najveći su utjecaj na taj porast imale velike banke, kod kojih je taj omjer i nadalje bio najveći, 104,5%. Slijedile su srednje banke (92,7%) te na kraju male banke (88,2%).



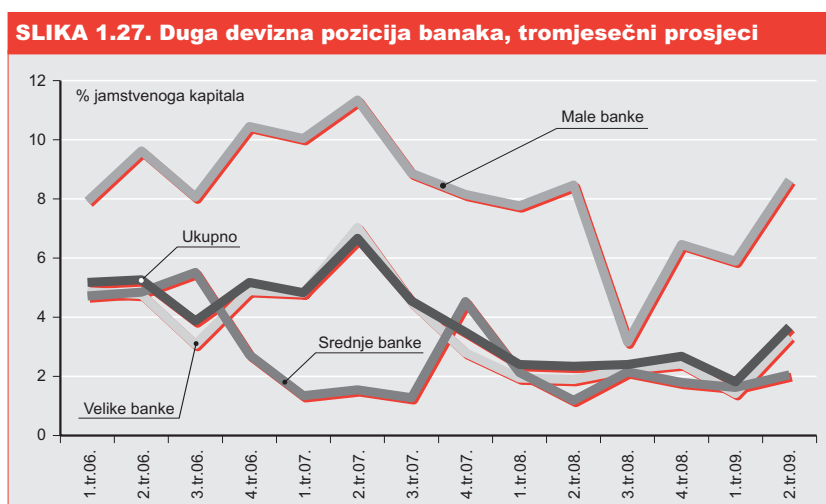
Na kraju prvog polugodišta 2009. godine i nadalje je bila prisutna neusklađenost ročne strukture bilance banaka, odnosno negativni kumulativni jaz²⁴ kod kratkog roka (do jedne godine), ali je u odnosu na kraj 2008. godine ta neusklađenost u dvije kategorije preostalog kratkoročnog dospjeća smanjena, dok je kod kategorije od jednoga do tri mjeseca zabilježen pozitivan jaz. Negativni kratkoročni kumulativni jaz ukupno je smanjen za 11,4 mlrd. kuna (17,5%), odnosno na 53,7 mlrd. kuna, što je ponajprije rezultat smanjenja kratkoročnih obveza za 9,1 mlrd. kuna ili 3,6%, ali i povećanja kratkoročne imovine za 2,3 mlrd. kuna ili 1,2%. Smanjenje kratkoročnih obveza posljedica je navedenog smanjenja depozita bez roka te oročenih depozita najkraćeg roka dospjeća (do jednog mjeseca) te primljenih kredita i izdanih dužničkih vrijednosnih papira s preostalim rokom dospjeća većim od tri mjeseca do godine dana. Povećanje kratkoročne imovine uglavnom je posljedica porasta kratkoročnih kredita koji je uspio nadomjestiti smanjenje depozita kod bankarskih institucija najkraćeg roka dospjeća kao i smanjenje portfelja vrijednosnih papira. Udio kratkoročne aktive u ukupnoj aktivni banaka zbog navedenih je promjena blago povećan (za 0,7 postotnih bodova) s 50,5% na 51,2%, dok je udio kratkoročnih obveza banaka u ukupnoj aktivni smanjen sa 68,3% na 66,0%. Neusklađenost

²⁴ Izračunava se kao razlika između neto iznosa imovine i obveza s istim preostalim rokom do dospjeća.

se kod najkraćeg roka dospijeća (do jednog mjeseca), kod kojeg je ujedno i najveća, smanjila za 7,9 mlrd. kuna, a kod roka dospijeća od tri mjeseca do godine dana za 2,1 mlrd. kuna, dok je kod roka dospijeća od jednog do tri mjeseca neusklađenost promijenila predznak, odnosno iz “manjka” imovine od 918,1 mil. kuna prešla je u “višak” imovine nad obvezama za 524,5 mil. kuna (Slika 1.26.).

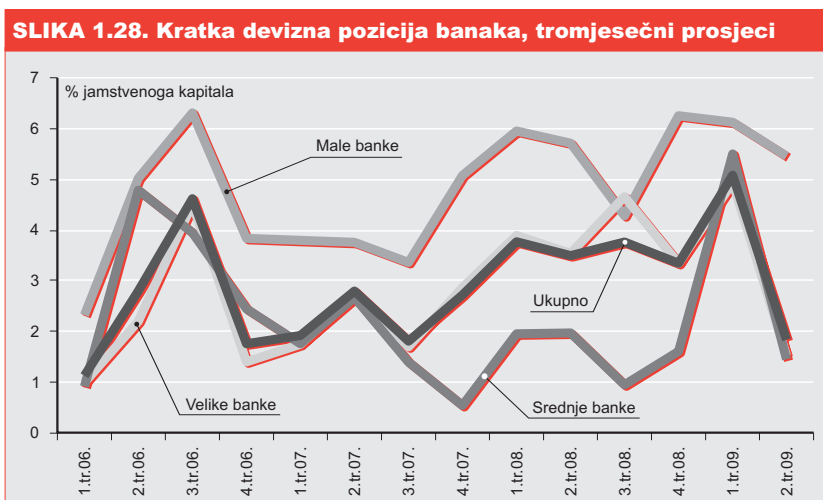
1.1.9. Valutna usklađenost imovine i obveza banaka

Nakon što je tijekom cijele 2008. godine otvorena devizna pozicija banaka bila kratka (tj. iznos deviznih i indeksiranih obveza premašivao je iznos deviznih i indeksiranih potraživanja koja ulaze u izračun otvorene devizne pozicije), krećući se između 3,3% i 3,8% jamstvenoga kapitala, krajem prvog tromjesečja 2009. godine kratka je otvorena devizna pozicija narasla na 5,1% jamstvenoga kapitala (Slike 1.27. i 1.28.). Uzrok tome bilo je znatno izrazitije smanjenje devizne (i indeksirane) imovine od smanjenja odgovarajućih obveza (2,0% naprama 0,8%) u prva tri mjeseca 2009. godine. Međutim, u drugom je tromjesečju došlo do znatno višeg porasta eurske imovine (5,6%) od eurskih obveza (0,6%) te je polovinom 2009. godine nakon dugo vremena (od kraja 2007. godine) duga otvorena devizna pozicija banaka premašila kratku i iznosila je 3,7% jamstvenoga kapitala.



Navedena su kretanja ponajviše bila pod utjecajem izmijenjene otvorene devizne pozicije grupe velikih banaka, kod kojih je kratka pozicija s kraja prošle godine od 2,4% jamstvenoga kapitala prešla u dugu (3,4%), dok su ostale dvije grupe banaka samo povećale svoje već duge pozicije s kraja 2008. godine (srednje s 1,8% na 2,1%, a male banke sa 6,5% na 8,6% jamstvenoga kapitala).

Tijekom prvog tromjesečja 2009. kuna je slabjela u odnosu na euro, a u drugom je tromjesečju ojačala te je na kraju lipnja 2009. tečaj kune prema euru u odnosu na kraj 2008. ojačao za 0,4%, sa 7,32 HRK/EUR na 7,29 HRK/EUR. Tečaj kune prema švicarskom franku kretao se na sličan način te je u istom razdoblju prema švicarskom franku kuna ojačala za 2,8%, dok je prema američkom dolaru blago oslabjela (1,0%).



1.2. Stambene štedionice

Broj se stambenih štedionica u odnosu na kraj 2008. godine nije izmijenio te je u RH i nadalje poslovalo pet stambenih štedionica. Njihova se ukupna imovina, jednako kao i kod banaka, smanjila, ali znatnije, odnosno za 5,3% (Tablica 1.16.). Zbog toga se i udio imovine stambenih štedionica u ukupnoj imovini bankarskog sektora, koji neprestano opada od kraja 2005. godine, smanjio s 1,9% na 1,8%.

I nadalje su četiri stambene štedionice, čija je aktiva činila 98,0% ukupne aktive svih stambenih štedionica, bile u većinskom, izravnom ili neizravnom, vlasništvu stranih dioničara. Jedina štedionica u većinskome domaćem državnom vlasništvu povećala je svoj udio u ukupnoj aktivi svih stambenih štedionica, s 1,6% na 2,0%, jer je njezina imovina u prvih šest mjeseci 2009. godine porasla za 17,2%.

Broj zaposlenih u stambenim štedionicama neznatno se smanjio, s 416 na 408, pa se i njihov udio u ukupnom broju zaposlenih u bankarskom sektoru, s 1,9% smanjio na 1,8% (identično visini udjela u aktivi).

1.2.1. Bilanca stambenih štedionica

Visinu imovine smanjile su tri stambene štedionice, a osim spomenutog porasta od 17,2% najmanje i najmlađe stambene štedionice, neznatan rast aktive (od samo 0,1%) zabilježen je u jednoj stambenoj štedionici.

Zbog velikog porasta po stopi od 22,9% (0,9 mlrd. kuna), udio kredita u ukupnoj aktivi stambenih štedionica povećan je s 58,2% na 75,5%. S druge strane, ulaganja u vrijednosne papire smanjena su za 1,2 mlrd. kuna odnosno za 48,6%. Iskazano smanjenje vrijednosnih papira i istodoban rast danih kredita ponajprije su posljedica izmjene računovodstvenih pravila, točnije izmjena Međunarodnih računovodstvenih standarda iz 2008. godine, koje omogućuju da se ulaganja vođena u portfeljima vrijednosnih papira pod određenim uvjetima reklasificiraju u portfelj zajmova i potraživanja. U drugom tromjesečju 2009. u jednoj velikoj banci i članicama njezine grupe banaka, što uključuje i jednu

stambenu štedionicu, znatan iznos vrijednosnih papira – a u slučaju stambene štedionice isključivo je riječ o obveznicama RH – reklasificiran je u portfelj zajmova i potraživanja.

Udio ulaganja u vrijednosne papire u ukupnoj imovini trajno opada te je, nakon što je krajem 2006. godine iznosio više od dvije trećine ukupne imovine (66,8%, pri čemu su odobreni krediti stambenih štedionica bili samo malo viši od četvrtine aktive odnosno 28,0%), krajem prve polovine 2009. godine iznosio 19,2%. Samo je još jedna stambena štedionica zadržala natpolovični udio vrijednosnih papira u ukupnoj imovini.

Nakon navedenog povećanja neto krediti stambenih štedionica na kraju prve polovine 2009. godine iznosili su 5,0 mlrd. kuna. Međutim, pri tome je porast odobrenih kredita stanovništvu (stambenih kredita) iznosio samo 2,8%, dok su se krediti odobreni državnim jedinicama više nego udvostručili, odnosno porasli su za čak 104,5% zahvaljujući provedenoj reklasifikaciji. Reklasificirani vrijednosni papiri vodili su se u portfelju raspoloživom za prodaju, pa je nakon njegova znatnog smanjenja najveći dio vrijednosnih papira stambenih štedionica bio raspoređen u portfelj vrijednosnih papira koji se drže do dospelja (72,9%).

TABLICA 1.16. Struktura aktive stambenih štedionica, na kraju razdoblja, u milijunima kuna i postocima

	XII. 2006.		XII. 2007.			XII. 2008.			VI. 2009.		
	Iznos	Udio	Iznos	Udio	Promjena	Iznos	Udio	Promjena	Iznos	Udio	Promjena
1. Gotovina i depoziti kod HNB-a	0,01	0,00	0,02	0,00	200,00	0,02	0,00	13,33	0,03	0,00	58,82
1.1. Gotovina	0,01	0,00	0,02	0,00	200,00	0,02	0,00	13,33	0,03	0,00	58,82
1.2. Depoziti kod HNB-a	0,00	0,00	0,00	0,00	0,00	0,00	0,00	0,00	0,00	0,00	0,00
2. Depoziti kod bankarskih institucija	111,51	1,75	47,08	0,72	-57,78	259,74	3,73	451,66	112,34	1,70	-56,75
3. Trezorski zapisi MF-a i blagajnički zapisi HNB-a	347,66	5,46	255,54	3,90	-26,50	327,72	4,70	28,25	274,57	4,16	-16,22
4. Vrijednosni papiri i drugi financijski instrumenti koji se drže radi trgovanja	284,39	4,46	156,80	2,40	-44,87	76,52	1,10	-51,20	1,86	0,03	-97,57
5. Vrijednosni papiri i drugi financijski instrumenti raspoloživi za prodaju	1.058,33	16,61	1.246,37	19,04	17,77	1.121,08	16,09	-10,05	59,15	0,90	-94,72
6. Vrijednosni papiri i drugi financijski instrumenti koji se drže do dospelja	1.303,26	20,45	871,21	13,31	-33,15	692,70	9,94	-20,49	795,05	12,05	14,78
7. Vrijednosni papiri i drugi financijski instrumenti kojima se aktivno ne trguje, a koji se vrednuju prema fer vrijednosti kroz RDG	1.260,63	19,79	528,44	8,07	-58,08	241,45	3,47	-54,31	134,25	2,03	-44,40
8. Derivatna financijska imovina	5,40	0,08	6,66	0,10	23,30	0,00	0,00	-100,00	0,00	0,00	0,00
9. Krediti financijskim institucijama	69,87	1,10	106,52	1,63	52,45	273,94	3,93	157,17	145,30	2,20	-46,96
10. Krediti ostalim komitentima	1.713,04	26,89	3.172,30	48,47	85,19	3.780,69	54,28	19,18	4.837,03	73,29	27,94
11. Ulaganja u podružnice i pridružena društva	0,00	0,00	0,00	0,00	0,00	0,00	0,00	0,00	0,00	0,00	0,00
12. Preuzeta imovina	0,00	0,00	0,00	0,00	0,00	0,00	0,00	0,00	0,00	0,00	0,00
13. Materijalna imovina (minus amortizacija)	7,00	0,11	8,05	0,12	15,08	8,75	0,13	8,67	8,53	0,13	-2,50
14. Kamate, naknade i ostala imovina	250,78	3,94	195,96	2,99	-21,86	240,86	3,46	22,92	287,55	4,36	19,38
15. Manje: Posebne rezerve za identificirane gubitke na skupnoj osnovi	40,45	0,63	50,13	0,77	23,92	58,00	0,83	15,71	55,87	0,85	-3,67
UKUPNO IMOVINA	6.371,41	100,00	6.544,81	100,00	2,72	6.965,47	100,00	6,43	6.599,77	100,00	-5,25

U prvih šest mjeseci ove godine došlo je do vidljivog smanjenja primljenih depozita stambenih štedionica. Depoziti su se smanjili za više od pola milijarde kuna, odnosno za 9,0% te su iznosili 5,7 mlrd. kuna (Tablica 1.17.), a pad je zabilježen u četiri stambene štedionice. Tako se (osim spomenutog povećanja odobrenih kredita) uvelike povećao omjer danih kredita i depozita, sa 64,4% krajem 2008. godine na 86,9% krajem lipnja 2009. godine.

TABLICA 1.17. Struktura pasive stambenih štedionica, na kraju razdoblja, u milijunima kuna i postocima

	XII. 2006.		XII. 2007.			XII. 2008.			VI. 2009.		
	Iznos	Udio	Iznos	Udio	Promjena	Iznos	Udio	Promjena	Iznos	Udio	Promjena
1. Krediti od financijskih institucija	0,00	0,00	0,18	0,00	0,00	0,15	0,00	-18,23	60,35	0,91	40.679,72
1.1. Kratkoročni krediti	0,00	0,00	0,00	0,00	0,00	0,00	0,00	0,00	60,22	0,91	-
1.2. Dugoročni krediti	0,00	0,00	0,18	0,00	0,00	0,15	0,00	-18,23	0,13	0,00	-12,16
2. Depoziti	5.803,62	91,09	6.038,37	92,26	4,04	6.298,11	90,42	4,30	5.733,47	86,87	-8,97
2.1. Depoziti na žiroračunima i tekućim računima	0,00	0,00	0,00	0,00	0,00	0,00	0,00	0,00	0,00	0,00	0,00
2.2. Štedni depoziti	0,03	0,00	0,04	0,00	18,18	0,04	0,00	2,56	0,01	0,00	-67,50
2.3. Oročeni depoziti	5.803,59	91,09	6.038,33	92,26	4,04	6.298,07	90,42	4,30	5.733,46	86,87	-8,96
3. Ostali krediti	0,00	0,00	0,00	0,00	0,00	0,00	0,00	0,00	0,00	0,00	0,00
3.1. Kratkoročni krediti	0,00	0,00	0,00	0,00	0,00	0,00	0,00	0,00	0,00	0,00	0,00
3.2. Dugoročni krediti	0,00	0,00	0,00	0,00	0,00	0,00	0,00	0,00	0,00	0,00	0,00
4. Derivatne financijske obveze i ostale financijske obveze kojima se trguje	0,00	0,00	0,00	0,00	0,00	0,00	0,00	0,00	0,00	0,00	0,00
5. Izdani dužnički vrijednosni papiri	0,00	0,00	0,00	0,00	0,00	0,00	0,00	0,00	0,00	0,00	0,00
5.1. Kratkoročni izdani dužnički vrijednosni papiri	0,00	0,00	0,00	0,00	0,00	0,00	0,00	0,00	0,00	0,00	0,00
5.2. Dugoročni izdani dužnički vrijednosni papiri	0,00	0,00	0,00	0,00	0,00	0,00	0,00	0,00	0,00	0,00	0,00
6. Izdani podređeni instrumenti	0,00	0,00	0,00	0,00	0,00	0,00	0,00	0,00	0,00	0,00	0,00
7. Izdani hibridni instrumenti	61,70	0,97	39,93	0,61	-35,28	91,31	1,31	128,65	96,03	1,46	5,17
8. Kamate, naknade i ostale obveze	312,51	4,90	223,86	3,42	-28,37	263,36	3,78	17,64	330,48	5,01	25,49
UKUPNO OBVEZE	6.177,83	96,96	6.302,34	96,30	2,02	6.652,92	95,51	5,56	6.220,33	94,25	-6,50
UKUPNO KAPITAL	193,58	3,04	242,47	3,70	25,25	312,55	4,49	28,90	379,44	5,75	21,40
UKUPNO OBVEZE I KAPITAL	6.371,41	100,00	6.544,81	100,00	2,72	6.965,47	100,00	6,43	6.599,77	100,00	-5,25

Bilančni kapital stambenih štedionica porastao je u prvoj polovini 2009. za 21,4% (66,9 mil. kuna). Tako se njegov udio u aktivi s 4,5% povećao na 5,7%. Glavnu rasta činilo je povećanje dioničkoga kapitala od 8,2% (za 37,0 mil. kuna), a pozitivno su na pozicije kapitala utjecali poboljšani financijski rezultati poslovanja (Tablica 1.18.).

TABLICA 1.18. Struktura bilančnoga kapitala stambenih štedionica, na kraju razdoblja, u milijunima kuna i postocima

	XII. 2006.		XII. 2007.			XII. 2008.			VI. 2009.		
	Iznos	Udio	Iznos	Udio	Promjena	Iznos	Udio	Promjena	Iznos	Udio	Promjena
1. Dionički kapital	287,48	148,51	357,09	147,27	24,21	450,89	144,26	26,27	487,89	128,58	8,21
2. Dobit/gubitak tekuće godine	-54,50	-28,15	-44,72	-18,44	-17,95	12,91	4,13	-128,87	21,56	5,68	66,97
3. Zadržana dobit/gubitak	-37,12	-19,18	-15,93	-6,57	-57,09	-61,58	-19,70	286,53	-50,03	-13,19	-18,76
4. Zakonske rezerve	2,32	1,20	2,51	1,04	8,09	3,44	1,10	37,00	4,80	1,27	39,62
5. Ukupno statutarne i ostale kapitalne rezerve	-13,12	-6,78	-56,49	-23,30	330,55	-93,12	-29,79	64,85	-84,79	-22,35	-8,95
5.1. Statutarne i ostale kapitalne rezerve	0,00	0,00	0,00	0,00	0,00	0,62	0,20	-	1,05	0,28	69,26
5.2. Nerealizirani dobitak/gubitak s osnove vrijednosnog usklađivanja financijske imovine raspoložive za prodaju	-13,12	-6,78	-56,49	-23,30	330,55	-93,74	-29,99	65,94	-85,83	-22,62	-8,43
5.3. Rezerve proizašle iz transakcija zaštite	0,00	0,00	0,00	0,00	0,00	0,00	0,00	0,00	0,00	0,00	0,00
6. Dobit/gubitak prethodne godine	8,52	4,40	0,00	0,00	-100,00	0,00	0,00	0,00	0,00	0,00	0,00
UKUPNO KAPITAL	193,58	100,00	242,47	100,00	25,25	312,55	100,00	28,90	379,44	100,00	21,40

Jamstveni kapital stambenih štedionica porastao je manje od bilančnog, za 14,7%, odnosno za 58,2 mil. kuna. Do tog je povećanja, gotovo u cijelosti, došlo zahvaljujući povećanju osnovnoga kapitala za 54,5 mil. kuna (zbog znatnoga povećanja osnovnoga kapitala kod dviju stambenih štedionica od 54,2% i 48,9%), dok je istodobno dopunski kapital I bio veći za 4,7 mil. kuna (zbog povećanja od 15,8% kod jedne stambene štedionice). Dopunski kapital II niti jedna stambena štedionica nije prikazala u okviru izračuna ukupnoga jamstvenog kapitala.

Visina porasta jamstvenoga kapitala, koja je bila veća od vrlo skromnog porasta ukupne svim rizicima ponderirane aktive od 0,6%, rezultirala je i povećanjem stope adekvatnosti kapitala stambenih štedionica gotovo za dva postotna boda. Ta je stopa krajem lipnja 2009. godine iznosila 15,00%, a krajem 2008. godine iznosila je 13,15%.

Iako se kapitalni zahtjev za kreditni rizik nešto povećao (za 0,7%), a onaj za tržišne rizike smanjio za 4,7% zahvaljujući izrazitom smanjenju kapitalnog zahtjeva za pozicijske rizike (97,6%), njihovi se udjeli u strukturi ukupnoga kapitalnog zahtjeva nisu bitno promijenili i ostali su na visini od 98,5% odnosno 1,5% kao i na kraju 2008. godine.

1.2.2. Račun dobiti i gubitka stambenih štedionica

Za razliku od minimalnog dobitka ostvarenog u prvoj polovini 2008. godine u visini od samo 26 tisuća kuna, u istom su razdoblju ove godine stambene štedionice ostvarile dobit nakon oporezivanja od 21,6 mil. kuna. Sve su stambene štedionice zabilježile bolji financijski rezultat, iako je jedna stambena štedionica i nadalje poslovala s gubitkom (višestruko manjim od gubitka iz istog razdoblja prošle godine). Do poboljšanja poslovnog rezultata došlo je ponajviše zbog manjeg gubitka iskazanog na stavci neto ostalih nekamatnih prihoda, povećanja neto kamatnog prihoda i prihoda ostvarenih ukidanjem rezervacija za gubitke. Smanjenje neto ostaloga nekamatnog prihoda uglavnom je rezultat manjih gubitaka od imovine kojom se aktivno ne trguje, a koja se vrednuje prema fer vrijednosti kroz RDG.

Porast neto kamatnog prihoda rezultat je povećanja kamatnih prihoda za 5,2% (što je očekivana posljedica povećanja odobrenih kredita) te istodobnog smanjenja kamatnih troškova za 0,8%.

S obzirom na to da je porast općih administrativnih troškova i amortizacije (62,1 mil. kuna) bio vrlo blag (2,0%), neto prihod iz poslovanja prije rezerviranja za gubitke bio je gotovo četiri puta viši u usporedbi s krajem drugog tromjesečja 2008. godine te je iznosio 24,9 mil. kuna. Zbog smanjenja troškova rezerviranja za gubitke na taj je način ostvarena dobit prije oporezivanja od 27,3 mil. kuna odnosno dobit nakon oporezivanja od 21,6 mil. kuna.

TABLICA 1.19. Račun dobiti i gubitka stambenih štedionica, u milijunima kuna		
	I.–VI. 2008.	I.–VI. 2009.
1. Neto kamatni prihod	63,94	73,37
1.1. Ukupno kamatni prihodi	165,58	174,20
1.2. Ukupno kamatni troškovi	101,65	100,83
2. Neto prihod od provizija i naknada	29,72	30,12
2.1. Ukupno prihodi od provizija i naknada	33,91	34,47
2.2. Ukupno troškovi provizija i naknada	4,19	4,35
3. Neto ostali nekamatni prihod	-26,52	-16,56
3.1. Ostali nekamatni prihodi	-13,57	-5,40
3.2. Ostali nekamatni troškovi	12,95	11,16
4. Neto nekamatni prihod	3,20	13,56
5. Opći administrativni troškovi i amortizacija	60,87	62,08
6. Neto prihod iz poslovanja prije rezerviranja za gubitke	6,26	24,85
7. Ukupno troškovi rezerviranja za gubitke	6,14	-2,48
7.1. Troškovi vrijednosnog usklađivanja i rezerviranja za identificirane gubitke	4,13	0,10
7.2. Troškovi rezerviranja za identificirane gubitke na skupnoj osnovi	2,01	-2,57
8. Dobit/gubitak prije oporezivanja	0,12	27,33
9. Porez na dobit	0,10	5,77
10. Dobit/gubitak tekuće godine	0,03	21,56

Kamatni prihodi, koji su bili veći za 5,2% odnosno 8,6 mil. kuna u usporedbi s istim razdobljem prošle godine, uglavnom su bili prihodi od odobrenih kredita (61,8%), koji su porasli za 14,8%. Kako su se prihodi od dužničkih vrijednosnih papira smanjili za 11,7%, njihov je udio u ukupnim kamatnim prihodima pao na nešto više od trećine, odnosno 35,7%. Tri četvrtine kamatnih prihoda od odobrenih kredita (74,3%) činili su prihodi od stambenih kredita odobrenih stanovništvu, koji su porasli za 25,1%. Istodobno su prihodi od kredita odobrenih državnim jedinicama pali s gotovo trećine (30,1%) na petinu (20,3%) prihoda od odobrenih kredita.

Kamatni troškovi su bili manji unatoč povećanju troškova s osnove oročenih depozita primljenih od stanovništva za 0,6% i udvostručenja kamatnih troškova s osnove dužničkih vrijednosnih papira (hibridnih instrumenata) zbog smanjenja premija za osiguranje štednih depozita u visini od 19,6%.

1.2.3. Izloženost stambenih štedionica kreditnom riziku

Ukupni plasmani i potencijalne obveze stambenih štedionica smanjili su se u prvih šest mjeseci 2009. za 4,2% i iznosili su 6,4 mlrd. kuna (Tablica 1.20.). Jednako koliko i ukupni plasmani smanjili su se i potpuno nadoknadivi plasmani (A plasmani), dok je malo manje bilo smanjenje djelomično nadoknadivih plasmana (B plasmani), i to 3,7%. Nenadoknadivi plasmani (C plasmani) s druge su strane znatno porasli, za 26,4%, što je bio uzrok porasta ukupnih loših plasmana (B i C plasmani promatrani zajedno) od 2,6%. Međutim, udio loših u ukupnim plasmanima i potencijalnim obvezama stambenih štedionica ostao je niskim (0,5%), a loše plasmane iskazale su tri stambene štedionice, jednako kao i krajem 2008. godine.

TABLICA 1.20. Klasifikacija plasmana i potencijalnih obveza stambenih štedionica po rizičnim skupinama, na kraju razdoblja, u milijunima kuna i postocima

	XII. 2006.		XII. 2007.		XII. 2008.		VI. 2009.	
	Iznos	Udio	Iznos	Udio	Iznos	Udio	Iznos	Udio
1. Potpuno nadoknadivi plasmani i potencijalne obveze (skupina A)	4.540,66	99,84	5.670,27	99,69	6.598,48	99,53	6.598,48	99,53
2. Djelomično nadoknadivi plasmani i potencijalne obveze (skupina B)	5,67	0,12	14,93	0,26	24,57	0,37	24,57	0,37
3. Nenadoknadivi plasmani i potencijalne obveze (skupina C)	1,44	0,03	2,87	0,05	6,47	0,10	6,47	0,10
Ukupno	4.547,77	100,00	5.688,07	100,00	6.629,52	100,00	6.629,52	100,00

Iako su se ukupni ispravci plasmana i rezervacije za potencijalne obveze smanjili više nego ukupni plasmani i potencijalne obveze, odnosno za 4,5% (ispravci vrijednosti za 5,2% i rezervacije za identificirane gubitke na skupnoj osnovi za 4,4%), visina tih promjena bila je nedovoljna da bi se omjer ispravaka vrijednosti i rezervacija prema ukupnim plasmanima i potencijalnim obvezama znatnije promijenio (Tablica 1.21.).

TABLICA 1.21. Omjer ukupnih ispravaka vrijednosti i rezervacija prema ukupnim plasmanima i potencijalnim obvezama stambenih štedionica, na kraju razdoblja, u milijunima kuna i postocima

	XII. 2006.	XII. 2007.	XII. 2008.	VI. 2009.
1. Ukupni ispravci vrijednosti plasmana i rezervacije za potencijalne obveze	44,79	57,56	69,77	66,6
1.1. Ispravci vrijednosti plasmana i rezervacije za potencijalne obveze	3,56	6,36	10,75	10,2
1.2. Rezervacije za identificirane gubitke na skupnoj osnovi	41,23	51,21	59,02	56,4
2. Ukupni plasmani i potencijalne obveze	4.547,77	5.688,07	6.629,52	6.353,2
3. Relativni omjer: ukupni ispravci vrijednosti i rezervacije/ukupni plasmani i potencijalne obveze	0,98	1,01	1,05	1,0

Plasmani stambenih štedionica izloženi valutno induciranom kreditnom riziku činili su krajem drugog tromjesečja 2009. godine 88,1% ukupnih neto plasmana stambenih štedionica, što je smanjenje u odnosu na njihov udio od 90,0% krajem prošle godine. Dio tih plasmana koji je bio nezaštićen porastao je s 90,0% na 92,1%, a njegova je visina rezultat plasmana stambenih štedionica sektorima stanovništva i države, čija devizna pozicija uglavnom nije usklađena.

2. Metodološka objašnjenja

Podaci o poslovanju banaka, štednih banka i stambenih štedionica koji se odnose na kraj godine temelje se na nekonsolidiranim revidiranim financijskim izvješćima, a podaci za prvo polugodište u godini na nekonsolidiranim privremenim financijskim izvješćima koja su banke, štedne banke i stambene štedionice dostavile Hrvatskoj narodnoj banci.

Slika 1.1. Broj banaka

S obzirom na vlasničku strukturu, banke su u Republici Hrvatskoj podijeljene na banke u domaćem vlasništvu i banke u stranom vlasništvu. Banka se uvrštava među banke u domaćem vlasništvu ako je u većinskom vlasništvu domaćih fizičkih i pravnih osoba, a među banke u stranom vlasništvu ako je u većinskom vlasništvu stranih fizičkih i pravnih osoba. Ukupan broj banaka dobije se kao zbroj broja banaka u domaćem vlasništvu i broja banaka u stranom vlasništvu.

Izvor podataka o broju banaka jest statistika HNB-a.

Tablica 1.1. Grupe banaka usporedivih značajki i udio njihove aktive u aktivi svih banaka

U skladu s odabranim kriterijem – relativnim udjelom aktive pojedinačne banke u ukupnoj aktivi banaka – u tablici su prikazane grupe banaka usporedivih značajki. Banke (uključujući štedne banke) podijeljene su u tri grupe usporedivih značajki: velike, srednje i male banke. Velike banke su one banke čija je aktiva veća od 5% ukupne aktive svih banaka, srednje banke su one banke čija je aktiva veća od 1% i manja od 5% ukupne aktive svih banaka, a male banke su one banke čija je aktiva manja od 1% ukupne aktive svih banaka. Sastavi pojedinih grupa banaka nalaze se u Prilogu I. – Popis bankarskih institucija po grupama usporedivih značajki na kraju razdoblja.

Izvori podataka o veličini (iznosu) aktive jesu izvješća banaka na obrascu BS1-2 (Odluka o statističkom izvješću banke, NN, br. 166/2003., 53/2004., 129/2004. i 60/2006.).

Tablica 1.2. Vlasnička struktura banaka i udio njihove aktive u aktivi svih banaka

S obzirom na vlasničku strukturu, banke su u Republici Hrvatskoj podijeljene na banke u domaćem i na banke u stranom vlasništvu. Banke u domaćem vlasništvu dijele se na banke u domaćem privatnom vlasništvu i na banke u domaćem državnom vlasništvu. Banka se uvrštava među banke u domaćem privatnom vlasništvu ako je u većinskom vlasništvu domaćih fizičkih i pravnih osoba, a među banke u domaćem državnom vlasništvu ako je u većinskom vlasništvu državnih jedinica. Banka se uvrštava među banke u stranom vlasništvu ako je u većinskom vlasništvu stranih fizičkih i pravnih osoba. Za svaku vrstu vlasništva izračunat je udio aktive takvih banaka u ukupnoj aktivi banaka. Ukupan broj banaka dobije se kao zbroj broja banaka u domaćem vlasništvu – domaćem privatnom i domaćem državnom vlasništvu – te broja banaka u stranom vlasništvu.

Izvori podataka o broju banaka jesu statistika HNB-a i izvješća banaka na obrascu BS1-2 (Odluka o statističkom izvješću banke, NN, br. 166/2003., 53/2004., 129/2004. i 60/2006.).

Tablica 1.3. Teritorijalna raširenost poslovnih jedinica i bankomata banaka

Ukupan broj poslovnih jedinica te ukupan broj instaliranih bankomata svih banaka u Republici Hrvatskoj razvrstan je po županijama. Podaci za Grad Zagreb uvršteni su među podatke za Zagrebačku županiju.

Izvori podataka o ukupnom broju poslovnih jedinica i instaliranih bankomata banaka jesu izvješća banaka propisana Odlukom o obvezi dostavljanja izvješća o podacima platnog prometa, NN, br. 189/2004.

Slika 1.2. Koncentracija poslovnih jedinica i bankomata banaka po županijama

Vodoravnim je stupcima prikazan relativni udio broja poslovnih jedinica i bankomata banaka po županijama na kraju izvještajnog razdoblja.

Izvori podataka o ukupnom broju poslovnih jedinica jesu izvješća banaka propisana Odlukom o obvezi dostavljanja izvješća o podacima platnog prometa, NN, br. 189/2004.

Slika 1.3. Udio poslovnih jedinica grupa banaka usporedivih značajki u ukupnom broju poslovnih jedinica svih banaka

Broj poslovnih jedinica pojedine grupe banaka usporedivih značajki dobiven je tako da su zbrojene poslovne jedinice svih banaka koje se ubrajaju u ovu grupu. Za svaku grupu banaka prikazan je relativni udio poslovnih jedinica u ukupnom broju poslovnih jedinica svih banaka.

Izvori podataka o ukupnom broju poslovnih jedinica jesu izvješća banaka propisana Odlukom o obvezi dostavljanja izvješća o podacima platnog prometa, NN, br. 189/2004.

Slika 1.4. Udio bankomata grupa banaka usporedivih značajki u ukupnom broju bankomata svih banaka

Broj bankomata pojedine grupe banaka usporedivih značajki dobiven je tako da su zbrojeni bankomati svih banaka koje se ubrajaju u ovu grupu. Za svaku grupu banaka prikazan je relativni udio bankomata u ukupnom broju bankomata svih banaka.

Izvori podataka o ukupnom broju bankomata jesu izvješća banaka propisana Odlukom o obvezi dostavljanja izvješća o podacima platnog prometa, NN, br. 189/2004.

Slika 1.5. Udjeli aktive, kredita i depozita najvećih banaka u ukupnoj aktivi, kreditima i depozitima svih banaka

Kriterij odabira dviju najvećih banaka, prvih pet najvećih banaka i prvih deset najvećih banaka u sustavu jest veličina njihove aktive. Udio aktive odabranih grupa banaka u ukupnoj aktivi računa se kao omjer zbroja njihove aktive i ukupne aktive svih banaka, a izražava se u postocima. Na jednak su način izračunati udjeli depozita odnosno kredita tih banaka u ukupnim depozitima odnosno kreditima svih banaka.

Izvori podataka o veličini (iznosu) aktive, kredita i depozita jesu izvješća banaka na obrascu BS1-2 (Odluka o statističkom izvješću banke, NN, br. 166/2003., 53/2004., 129/2004. i 60/2006.).

Slika 1.6. Herfindahl-Hirschmanov indeks (HHI)

Herfindahl-Hirschmanov indeks (HHI) koncentracije aktive računa se prema sljedećoj formuli:

$$HHI = \sum \left(\frac{\text{aktiva banke}}{\text{ukupna aktiva svih banaka}} \cdot 100 \right)^2$$

Na isti su način izračunati indeksi koncentracije danih kredita i primljenih depozita. Herfindahl-Hirschmanov indeks koncentracije prikazuje monopol kada iznosi 10.000, odnosno savršenu konkurenciju kada iznosi 0.

Izvori podataka o veličini (iznosu) aktive, kredita i depozita jesu izvješća banaka na obrascu BS1-2 (Odluka o statističkom izvješću banke, NN, br. 166/2003., 53/2004., 129/2004. i 60/2006.).

Tablica 1.4. Struktura aktive banaka

Na osnovi podataka iz bilance stanja banaka te izvedenoga istovrsnoga agregiranog izvješća na razini

svih banaka na kraju promatranog razdoblja, izračunat je udio svake bilančne stavke aktive u ukupnoj aktivnoj strani svih banaka. Promjena stanja postotna je promjena u usporedbi sa stanjem na kraju prethodnog razdoblja. Izvori podataka o strukturi aktive banaka jesu izvješća banaka na obrascu BS1-2 (Odluka o statističkom izvješću banke, NN, br. 166/2003., 53/2004., 129/2004. i 60/2006.).

Slika 1.7. Tromjesečne stope promjene aktive grupa banaka usporedivih značajki

Stope promjene aktive grupa banaka izračunate su tako što je aktiva pojedine grupe banaka usporedivih značajki odnosno banaka ukupno na kraju izvještajnog razdoblja stavljena u odnos s aktivom pojedine grupe banaka odnosno banaka ukupno na kraju prethodnog tromjesečja. Izvori podataka o tromjesečnim stopama promjene aktive jesu izvješća banaka na obrascu BS1-2 (Odluka o statističkom izvješću banke, NN, br. 166/2003., 53/2004., 129/2004. i 60/2006.).

Slika 1.8. Struktura aktive grupa banaka usporedivih značajki

Udio pojedinih stavki aktive u ukupnoj aktivnoj strani izračunat je njihovim stavljanjem u odnos s ukupnim iznosom aktive grupa banaka usporedivih značajki i svih banaka zajedno na kraju izvještajnog razdoblja. Pozicije aktive banaka razvrstane su u šest stavki: gotovina i depoziti kod HNB-a, depoziti (kod bankarskih institucija), vrijednosni papiri (uključujući trezorske zapise), krediti (financijskim institucijama i ostalim komitentima), ostalo (derivatna financijska imovina, ulaganja u podružnice, pridružena društva i zajedničke pothvate, preuzeta imovina, materijalna imovina (umanjena za amortizaciju) te kamate, naknade i ostala imovina) i posebne rezerve za identificirane gubitke na skupnoj osnovi. Izvori podataka o strukturi aktive grupa banaka jesu izvješća banaka na obrascu BS1-2 (Odluka o statističkom izvješću banke, NN, br. 166/2003., 53/2004., 129/2004. i 60/2006.).

Tablica 1.5. Struktura pasive banaka

Primijenjeno je isto načelo kao i za Tablicu 1.4., tj. na osnovi podataka iz bilance stanja banaka i izvedenoga istovrsnoga agregiranog izvješća na razini svih banaka na kraju promatranog razdoblja, izračunat je udio svake bilančne stavke pasive u ukupnoj pasivi svih banaka. Promjena stanja jest postotna promjena u usporedbi sa stanjem na kraju prethodnog razdoblja. Izvor podataka o strukturi pasive banaka jesu izvješća banaka na obrascu BS1-2 (Odluka o statističkom izvješću banke, NN, br. 166/2003., 53/2004., 129/2004. i 60/2006.).

Slika 1.9. Struktura pasive grupa banaka usporedivih značajki

Udio pojedinih stavki pasive u ukupnoj pasivi izračunat je njihovim stavljanjem u odnos s ukupnim iznosom pasive grupa banaka usporedivih značajki i svih banaka zajedno na kraju izvještajnog razdoblja. Pozicije pasive banaka razvrstane su u šest stavki: depoziti (depoziti na žiroračunima i tekućim računima, štedni depoziti i oročeni depoziti), krediti (kredit od financijskih institucija i ostali krediti), vrijednosni papiri (izdani dužnički vrijednosni papiri, izdani podređeni instrumenti i izdani hibridni instrumenti), ostalo (derivatne financijske obveze i ostale financijske obveze kojima se trguje te kamate, naknade i ostale obveze) i kapital.

Izvori podataka o strukturi pasive grupa banaka jesu izvješća banaka na obrascu BS1-2 (Odluka o statističkom izvješću banke, NN, br. 166/2003., 53/2004., 129/2004. i 60/2006.).

Slika 1.10. Struktura rizičnih klasičnih izvanbilančnih stavki banaka

Udio pojedinačne rizične klasične izvanbilančne stavke banke izračunat je njezinim stavljanjem u odnos s ukupnim rizičnim klasičnim izvanbilančnim stavkama banaka na kraju izvještajnog razdoblja. Izvori podataka o strukturi rizičnih klasičnih izvanbilančnih stavki jesu izvješća banaka na obrascu BS/

IBS1-3 (Odluka o statističkom izvješću banke, NN, br. 166/2003., 53/2004., 129/2004. i 60/2006.).

Tablica 1.6. Struktura bilančnoga kapitala banaka

Kapital je, kao jedna od stavki na strani pasive agregirane bilance svih banaka prikazane u Tablici 1.5., detaljnije razrađen te je izračunat udio svake od navedenih stavki u ukupnom kapitalu svih banaka stavljanjem u odnos svake stavke s ukupnim kapitalom banaka. Promjena stanja postotna je promjena u usporedbi sa stanjem na kraju prethodnog razdoblja.

Izvori podataka o strukturi bilančnoga kapitala jesu izvješća banaka na obrascu BS1-2 (Odluka o statističkom izvješću banke, NN, br. 166/2003., 53/2004., 129/2004. i 60/2006.).

Tablica 1.7. Kretanje jamstvenoga kapitala banaka

Izračun jamstvenoga kapitala definiran je Odlukom o adekvatnosti kapitala banaka (NN, br. 17/2003., 120/2003., 149/2005. 130/2006., 130/2007. i 31/2008.) i odgovarajućom uputom za njezino provođenje (Uputa za jedinstvenu primjenu Odluke o adekvatnosti kapitala banaka, NN, br. 195/2003., 39/2004., 41/2006., 130/2006., 14/2008., 33/2008. i 18/2009.).

Izvori podataka o kretanju jamstvenoga kapitala jesu izvješća banaka na obrascu JK2 (Uputa za jedinstvenu primjenu Odluke o adekvatnosti kapitala banaka, NN, br. 195/2003., 39/2004., 41/2006., 130/2006., 14/2008., 33/2008. i 18/2009.).

Slika 1.11. Struktura jamstvenoga kapitala banaka

Stupci prikazuju sastavne dijelove jamstvenoga kapitala na kraju izvještajnog razdoblja. Osnovni kapital jest iznos osnovnoga kapitala nakon umanjenja za odbitke, a dopunski kapital I i dopunski kapital II dio su dopunskoga kapitala I i dopunskoga kapitala II koji se uključuju u jamstveni kapital. Odbici od bruto jamstvenoga kapitala čine iznos ukupnih odbitaka od bruto jamstvenoga kapitala.

Izvori podataka o strukturi jamstvenoga kapitala jesu izvješća banaka na obrascu JK2 (Uputa za jedinstvenu primjenu Odluke o adekvatnosti kapitala banaka, NN, br. 195/2003., 39/2004., 41/2006., 130/2006., 14/2008., 33/2008. i 18/2009.).

Slika 1.12. Struktura aktive banaka koja se ponderira stupnjevima rizika

Stupci prikazuju neto vrijednost aktive koja se ponderira stupnjevima rizika na kraju izvještajnog razdoblja. Omjerom je prikazan odnos ukupne ponderirane aktive i ukupne aktive na kraju izvještajnog razdoblja.

Izvor podataka o strukturi aktive banaka koja se ponderira stupnjevima rizika, jesu izvješća banaka na obrascu PBA1 (Uputa za jedinstvenu primjenu Odluke o adekvatnosti kapitala banaka, NN, br. 195/2003., 39/2004., 41/2006., 130/2006., 14/2008., 33/2008. i 18/2009.) i na obrascu BS1-2 (Odluka o statističkom izvješću banke, NN, br. 166/2003., 53/2004., 129/2004. i 60/2006.).

Slika 1.13. Stopa adekvatnosti kapitala banaka

Stopa adekvatnosti kapitala izračunata je stavljanjem u odnos ukupnog iznosa jamstvenoga kapitala pojedinih grupa banaka usporedivih značajki i banaka ukupno s ukupnom izloženošću rizicima grupa banaka usporedivih značajki i banaka ukupno. Ukupna izloženost rizicima izračunata je kao zbroj kreditnim rizikom ponderirane aktive (uključujući i kreditnim rizikom ponderirane rizične i derivatne izvanbilančne stavke) uvećane za ukupnu izloženost devizne pozicije valutnom riziku, za kapitalni zahtjev za pozicijske rizike (pomnožen s 10), za kapitalni zahtjev za rizik namire i rizik druge ugovorne strane (pomnožen s 10) i za kapitalni zahtjev za prekoračenje dopuštene izloženosti (pomnožen s 10). Izvor podataka o adekvatnosti kapitala jesu izvješća banaka na obrascu SAK (Uputa za jedinstvenu primjenu Odluke o adekvatnosti kapitala banaka, NN, br. 195/2003., 39/2004., 41/2006., 130/2006., 14/2008., 33/2008. i 18/2009.).

Slika 1.14. Struktura ukupnoga kapitalnog zahtjeva banaka

Ukupni kapitalni zahtjev banaka čini zbroj kapitalnih zahtjeva za kreditni rizik, valutni rizik, kamatni rizik, rizik ulaganja u vlasničke vrijednosne papire, robni rizik, rizik pozicije u opcijama, rizik namire, rizik druge ugovorne strane i rizik prekoračenja dopuštenih izloženosti. Pozicijski rizici nastaju s osnove kamatnog rizika i rizika ulaganja u vlasničke vrijednosne papire, a dijele se na specifični i opći rizik. Izvori podataka o strukturi ukupnoga kapitalnog zahtjeva jesu izvješća banaka na obrascu PKZ (Uputa za jedinstvenu primjenu Odluke o adekvatnosti kapitala banaka, NN, br. 195/2003., 39/2004., 41/2006., 130/2006., 14/2008., 33/2008. i 18/2009.).

Tablica 1.8. Račun dobiti i gubitka banaka

Na osnovi podataka iz računa dobiti i gubitka banaka, kumulativno je za promatrana razdoblja iskazana svaka stavka iz izvješća na razini svih banaka te po pojedinim grupama banaka usporedivih značajki. Ukupan iznos za svaku stavku izračunat je tako da su zbrojeni iznosi istovrsnih stavki iz izvješća banaka, i to na razini svih banaka i na razini pojedine grupe banaka usporedivih značajki. Izvori podataka o računu dobiti i gubitka jesu izvješća banaka na obrascu RDG1-1 (Odluka o statističkom izvješću banke, NN, br. 166/2003., 53/2004., 129/2004. i 60/2006.).

Tablica 1.9. Struktura prihoda banaka

Udio pojedine stavke prihoda u ukupnim prihodima za pojedinu grupu banaka usporedivih značajki izračunat je tako da je zbroj iznosa istovrsnih stavki iz računa dobiti i gubitka banaka koje pripadaju istoj grupi banaka usporedivih značajki, stavljen u odnos s ukupno ostvarenim prihodima ove grupe. Isto je načelo primijenjeno i pri izračunu na razini svih banaka: zbrojeni su iznosi istovrsnih stavki iz izvješća svih banaka te je zbroj stavljen u odnos s ukupnim prihodima ostvarenima u promatranom razdoblju na razini svih banaka. Izvori podataka o strukturi prihoda banaka jesu izvješća banaka na obrascu RDG1-1 (Odluka o statističkom izvješću banke, NN, br. 166/2003., 53/2004., 129/2004. i 60/2006.).

Tablica 1.10. Struktura rashoda banaka

Primijenjeno je isto načelo kao i za Tablicu 1.9., tj. udio pojedinih stavki troškova iz računa dobiti i gubitka pojedinih grupa banaka usporedivih značajki u ukupnim rashodima na razini grupe izračunat je tako da je zbroj konkretnih stavki iz izvješća svake banke iz pripadajuće grupe banaka usporedivih značajki stavljen u odnos s ukupnim rashodima ostvarenima na razini grupe. Isto načelo vrijedi za izračun na razini svih banaka: zbrajaju se konkretni iznosi svake pojedine stavke troškova iz izvješća svih banaka te se dobiveni zbroj stavlja u odnos s ukupnim rashodima ostvarenima u promatranom razdoblju na razini svih banaka. Izvori podataka o strukturi rashoda jesu izvješća banaka na obrascu RDG1-1 (Odluka o statističkom izvješću banke, NN, br. 166/2003., 53/2004., 129/2004. i 60/2006.).

Slika 1.15. Profitabilnost prosječne aktive banaka (ROAA)

Pokazatelj profitabilnosti prosječne aktive za svaku grupu banaka usporedivih značajki i banke ukupno izračunat je kao omjer dobiti prije oporezivanja i prosječne aktive grupa banaka usporedivih značajki i banaka ukupno. Prosječna aktiva grupe banaka usporedivih značajki i banaka ukupno, izračunata je kao aritmetička sredina iznosa aktive na kraju izvještajnog razdoblja i iznosa aktive na kraju prethodne godine za ovu grupu banaka usporedivih značajki odnosno za banke ukupno. Izvori podataka o profitabilnosti prosječne aktive jesu izvješća banaka na obrascima BS1-2 i RDG1-1 (Odluka o statističkom izvješću banke, NN, br. 166/2003., 53/2004., 129/2004. i 60/2006.).

Slika 1.16. Profitabilnost prosječnoga kapitala banaka (ROAE)

Pokazatelj profitabilnosti prosječnoga kapitala za svaku grupu banaka usporedivih značajki i banke

ukupno izračunat je kao omjer dobiti poslije oporezivanja i prosječnoga kapitala grupa banaka usporedivih značajki i banaka ukupno. Prosječni kapital grupa banaka usporedivih značajki i banaka ukupno, izračunat je kao aritmetička sredina iznosa kapitala na kraju izvještajnog razdoblja i iznosa kapitala na kraju prethodne godine za tu grupu banaka usporedivih značajki odnosno za banke ukupno.

Izvori podataka o profitabilnosti prosječnoga kapitala jesu izvješća banaka na obrascima BS1-2 i RDG1-1 (Odluka o statističkom izvješću banke, NN, br. 166/2003., 53/2004., 129/2004. i 60/2006.).

Slika 1.17. Struktura neto prihoda banaka

Stupci prikazuju udio neto kamatnog prihoda, neto prihoda od provizija i naknada te neto ostalih nekamatnih prihoda u ukupnom neto prihodu svih banaka na kraju izvještajnog razdoblja.

Izvori podataka o strukturi neto prihoda jesu izvješća banaka na obrascu RDG1-1 (Odluka o statističkom izvješću banke, NN, br. 166/2003., 53/2004., 129/2004. i 60/2006.).

Slika 1.18. Prihod od kamatne aktive i trošak kamatne pasive

Prihodi od kamatne aktive čine odnos ukupnih kamatnih prihoda i prosječne kamatne aktive. Trošak kamatne pasive čini odnos ukupnih kamatnih troškova i prosječne kamatne pasive. Kamatna razlika (*spread*) jest razlika između kamatnih prihoda u prosječnoj kamatnoj aktivni i kamatnih troškova u prosječnoj kamatnoj pasivi.

Kamatna aktiva uključuje depozite kod HNB-a (osim ostalih depozita kod HNB-a u stranoj valuti), depozite kod bankarskih institucija, dužničke vrijednosne papire (osim dužničkih vrijednosnih papira koji se drže radi trgovanja), kredite financijskim institucijama i kredite ostalim komitentima. Prosječna kamatna aktiva izračunata je kao aritmetička sredina iznosa kamatne aktive na kraju izvještajnog razdoblja i iznosa kamatne aktive na kraju prethodne godine.

Kamatna pasiva uključuje primljene kredite, primljene depozite, izdane dužničke vrijednosne papire, izdane podređene instrumente te izdane hibridne instrumente. Prosječna kamatna pasiva izračunata je kao aritmetička sredina iznosa kamatne pasive na kraju izvještajnog razdoblja i iznosa kamatne pasive na kraju prethodne godine.

Izvor podataka o prihodima od kamatne aktive i troškovima kamatne pasive jesu izvješća banaka na obrascima BS1-2 i RDG1-1 (Odluka o statističkom izvješću banke, NN, br. 166/2003., 53/2004., 129/2004. i 60/2006.).

Slika 1.19. Mjesečne vagane prosječne kamatne stope banaka

Osnova za izračunavanje mjesečnih vaganih prosječnih kamatnih stopa banaka na kunske i devizne kredite jesu iznosi kredita koji su uz određenu kamatnu stopu pušteni u tečaj u izvještajnom mjesecu, uz iznimku kamatnih stopa na okvirne kredite na žiroračunima i tekućim računima za koje su vagani prosjeci izračunati na temelju stanja tih kredita na kraju izvještajnog mjeseca.

Kamatne stope na kunske depozite bez valutne klauzule uključuju depozite na žiroračunima, tekućim računima, štedne depozite po viđenju i oročene depozite. Pri izračunavanju prosječnih kamatnih stopa na ukupne kunske depozite bez valutne klauzule i ukupne devizne depozite, sve su komponente vage na osnovi stanja pripadajućih depozita na kraju izvještajnog razdoblja. Iznimka su kunski i devizni oročeni depoziti za koje se vagani prosjeci (od srpnja 1995.) izračunavaju na osnovi iznosa depozita koji su primljeni tijekom izvještajnog mjeseca.

Izvor podataka o kamatnim stopama banaka jest statistika HNB-a.

Slika 1.20. Aktiva banaka po zaposlenom

Za svaku grupu banaka usporedivih značajki zbroje se iznosi aktive svih banaka iz pojedine grupe te se navedeni iznos stavi u odnos s ukupnim brojem zaposlenih u bankama koje ulaze u pojedinu grupu. Jednak se postupak primjenjuje pri izračunu toga pokazatelja za sve banke.

Izvori podataka o aktivni banaka po zaposlenom jesu izvješća banaka na obrascu BS1-2 (Odluka o

statističkom izvješću banke, NN, br. 166/2003., 53/2004., 129/2004. i 60/2006.) i izvješća banaka na obrascu PD3 (Odluka o nadzornim izvješćima banaka, NN, br. 115/2003., 29/2006., 46/2006. i 74/2006.).

Slika 1.21. Operativni troškovi banaka

Operativne troškove grupa banaka usporedivih značajki odnosno svih banaka zajedno određuje odnos između općih administrativnih troškova i amortizacije i zbroja neto kamatnog prihoda i neto nekamatnog prihoda grupa banaka odnosno svih banaka zajedno na kraju izvještajnog razdoblja.

Izvori podataka o operativnim troškovima jesu izvješća banaka na obrascu RDG1-1 (Odluka o statističkom izvješću banke, NN, br. 166/2003., 53/2004., 129/2004. i 60/2006.).

Slika 1.22. Tromjesečne stope promjene bruto kredita

Stope promjene bruto kredita banaka za odabrane sektore (trgovačka društva i stanovništvo) izračunate su stavljanjem u odnos iznosa bruto kredita odobrenih pojedinom sektoru s kraja izvještajnog razdoblja s iznosom bruto kredita odobrenih istom sektoru na kraju prethodnog tromjesečja. Na jednak su način izračunate stope promjene ukupnih bruto kredita.

Izvori podataka o tromjesečnim stopama promjene bruto kredita jesu izvješća banaka na obrascu RS1 (Odluka o nadzornim izvješćima banaka, NN, br. 115/2003., 29/2006., 46/2006. i 74/2006.).

Tablica 1.11. Klasifikacija plasmana i potencijalnih obveza banaka po rizičnim skupinama

Prikazan je raspored plasmana i potencijalnih obveza po rizičnim skupinama te udio pojedinih rizičnih skupina u ukupnim plasmanima i potencijalnim obvezama koji se raspoređuju prema stupnjevima rizika.

Izvori podataka o klasifikaciji plasmana i potencijalnih obveza jesu izvješća banaka na obrascu RS1 (Odluka o nadzornim izvješćima banaka, NN, br. 115/2003., 29/2006., 46/2006. i 74/2006.).

Tablica 1.12. Omjer ukupnih ispravaka vrijednosti i rezervacija prema ukupnim plasmanima i potencijalnim obvezama banaka

Omjer ukupnih ispravaka vrijednosti i rezervacija i ukupnih plasmana i potencijalnih obveza koji se raspoređuju u rizične skupine računa se tako da se zbroje ispravci vrijednosti plasmana, rezervacije za potencijalne obveze i rezervacije za identificirane gubitke na skupnoj osnovi, a potom se ovako dobivena suma podijeli s iznosom ukupnih plasmana i potencijalnih obveza.

Izvori podataka o navedenom omjeru jesu izvješća banaka na obrascima PIV1 i RS1 (Odluka o nadzornim izvješćima banaka, NN, br. 115/2003., 29/2006., 46/2006. i 74/2006.).

Slika 1.23. Omjer ukupnih ispravaka vrijednosti i rezervacija prema ukupnim plasmanima i potencijalnim obvezama po grupama banaka usporedivih značajki

Omjer ukupnih ispravaka vrijednosti i rezervacija i ukupnih plasmana i potencijalnih obveza koji se raspoređuju u rizične skupine pojedine grupe banaka usporedivih značajki računa se tako da se zbroje ispravci vrijednosti plasmana, rezervacije za potencijalne obveze i rezervacije za identificirane gubitke na skupnoj osnovi svih banaka koje ulaze u pojedinu grupu banaka te se dobivena suma podijeli s iznosom ukupnih plasmana i potencijalnih obveza iste grupe.

Izvori podataka o navedenom omjeru jesu izvješća banaka na obrascima PIV1 i RS1 (Odluka o nadzornim izvješćima banaka, NN, br. 115/2003., 29/2006., 46/2006. i 74/2006.).

Tablica 1.13. Sektorska struktura neto kredita banaka

Za svaku grupu banaka usporedivih značajki te za sve banke zajedno prikazana je neto kreditna izloženost prema pojedinom institucionalnom sektoru.

Izvori podataka o sektorskoj strukturi neto kredita jesu izvješća banaka na obrascu BS/KRED1-7 (Odluka o statističkom izvješću banke, NN, br. 166/2003., 53/2004., 129/2004. i 60/2006.).

Tablica 1.14. Struktura izvora financiranja banaka

Za svaku grupu banaka usporedivih značajki te za sve banke zajedno prikazana je struktura izvora financiranja. Udio pojedine vrste izvora financiranja izračunat je tako da je stavljen u odnos s ukupnim izvorima financiranja. Posebno je iskazan udio depozita i primljenih kredita većinskoga stranog vlasnika, a izračunat je na isti način kao i udio ostalih vrsta izvora u ukupnim izvorima financiranja.

Izvor podataka o strukturi izvora financiranja jesu izvješća banaka na obrascima BS1-2, BS/DEP1-8 i BS/OK1-9 (Odluka o statističkom izvješću banke, NN, br. 166/2003., 53/2004., 129/2004. i 60/2006.).

Tablica 1.15. Sektorska struktura primljenih kredita banaka

Iznos primljenih kredita od institucionalnih sektora te njihov udio u ukupnim primljenim kreditima prikazani su za sve banke. Udio primljenih kredita pojedinog sektora u ukupnim kreditima izračunat je stavljanjem u odnos iznosa primljenih kredita pojedinog sektora s iznosom ukupnih primljenih kredita. Posebno su iskazani iznos i udio kredita od većinskoga stranog vlasnika u ukupnim primljenim kreditima. Izvori podataka o sektorskoj strukturi primljenih kredita jesu izvješća banaka na obrascu BS/OK1-9 (Odluka o statističkom izvješću banke, NN, br. 166/2003., 53/2004., 129/2004. i 60/2006.).

Slika 1.24. Sektorska struktura primljenih depozita banaka

Prikazan je udio pojedinoga institucionalnog sektora u depozitima žiroračuna i tekućih računa, štednim, oročenim i ukupnim depozitima. Udjeli pojedinih sektora izračunati su stavljanjem u odnos depozita žiroračuna i tekućih računa, štednih, oročenih i ukupnih depozita pojedinoga institucionalnog sektora s ukupnim depozitima žiroračuna i tekućih računa, štednim, oročenim i ukupnim depozitima svih sektora. Izvori podataka o sektorskoj strukturi primljenih depozita jesu izvješća banaka na obrascu BS/DEP1-8 (Odluka o statističkom izvješću banke, NN, br. 166/2003., 53/2004., 129/2004. i 60/2006.).

Slika 1.25. Dani krediti/primljeni depoziti banaka

Ukupni dani neto krediti pojedinih grupa banaka usporedivih značajki i banaka ukupno stavljaju se u odnos s ukupnim primljenim depozitima pojedinih grupa banaka usporedivih značajki i banaka ukupno na kraju izvještajnog razdoblja.

Izvori podataka o danim kreditima odnosno primljenim depozitima jesu izvješća banaka na obrascu BS1-2 (Odluka o statističkom izvješću banke, NN, br. 166/2003., 53/2004., 129/2004. i 60/2006.).

Slika 1.26. Imovina i obveze banaka prema preostalom roku do dospjeća

Usklađenost strukture imovine i obveza iskazuje se prema preostalom roku do dospjeća na neto načelu. Struktura imovine prema preostalom roku do dospjeća izračunava se stavljanjem u odnos dijela imovine raspoređene u svaki preostali rok do dospjeća s ukupnom imovinom na kraju izvještajnog razdoblja. Na isti se način izračunava odnos obveza raspoređenih u svaki preostali rok do dospjeća i ukupne imovine. Neto bilančna pozicija (jaz) prikazuje neusklađenost ročne strukture i čini razliku između imovine i obveza raspoređenih u pojedini preostali rok do dospjeća.

Izvori podataka o imovini i obvezama prema preostalom roku do dospjeća jesu izvješća banaka na obrascu BS/ROC1-14 (Odluka o statističkom izvješću banke, NN, br. 166/2003., 53/2004., 129/2004. i 60/2006.).

Slika 1.27. Duga devizna pozicija banaka

Omjer duge devizne pozicije (kad su devizna potraživanja veća od deviznih obveza) i jamstvenoga kapitala za svaku grupu banaka usporedivih značajki računa se tako da se najprije zbroje tromjesečne prosječne duge devizne pozicije banaka koje ulaze u pojedinu grupu banaka usporedivih značajki te se potom na isti način zbroje iznosi jamstvenoga kapitala. Tako dobivene sume međusobno se podijele. Izvori podataka o dugoj deviznoj poziciji jesu izvješća banaka na obrascima JK2 (Uputa za jedinstvenu primjenu Odluke o adekvatnosti kapitala banaka, NN, br. 195/2003., 39/2004., 41/2006., 130/2006., 14/2008., 33/2008. i 18/2009.) i VR-2 (Odluka o ograničavanju izloženosti banaka valutnom riziku, NN, br. 17/2003., 39/2006., 130/2006. i 25/2009.).

Slika 1.28. Kratka devizna pozicija banaka

Omjer kratke devizne pozicije (kad su devizna potraživanja manja od deviznih obveza) i jamstvenoga kapitala za svaku grupu banaka usporedivih značajki računa se tako da se najprije zbroje tromjesečne prosječne kratke devizne pozicije banaka koje ulaze u pojedinu grupu banaka usporedivih značajki, a potom se na isti način zbroje iznosi jamstvenoga kapitala. Tako dobivene sume međusobno se podijele.

Izvori podataka o kratkoj deviznoj poziciji banaka jesu izvješća banaka na obrascima JK2 (Uputa za jedinstvenu primjenu Odluke o adekvatnosti kapitala banaka, NN, br. 195/2003., 39/2004., 41/2006., 130/2006., 14/2008., 33/2008. i 18/2009.) i VR-2 (Odluka o ograničavanju izloženosti banaka valutnom riziku, NN, br. 17/2003., 39/2006., 130/2006. i 25/2009.).

Tablica 1.16. Struktura aktive stambenih štedionica

Na osnovi podataka iz bilance stanja stambenih štedionica te izvedenoga istovrsnoga agregiranog izvješća na razini svih stambenih štedionica na kraju promatranog razdoblja izračunat je udio svake bilančne stavke aktive u ukupnoj aktivni stambenih štedionica. Promjena stanja jest postotna promjena u usporedbi sa stanjem na kraju prethodnog razdoblja. Izvori podataka o strukturi aktive jesu izvješća stambenih štedionica na obrascu BS1-2 (Odluka o statističkom izvješću banke, NN, br. 166/2003., 53/2004., 129/2004. i 60/2006.).

Tablica 1.17. Struktura pasive stambenih štedionica

Primijenjeno je isto načelo kao i za Tablicu 1.16., tj. na osnovi podataka iz bilance stanja stambenih štedionica i izvedenoga istovrsnoga agregiranog izvješća na razini svih stambenih štedionica na kraju promatranog razdoblja, izračunat je udio svake bilančne stavke pasive u ukupnoj pasivi stambenih štedionica. Promjena stanja je postotna promjena u usporedbi sa stanjem na kraju prethodnog razdoblja. Izvori podataka o strukturi pasive jesu izvješća stambenih štedionica na obrascu BS1-2 (Odluka o statističkom izvješću banke, NN, br. 166/2003., 53/2004., 129/2004. i 60/2006.).

Tablica 1.18. Struktura bilančnoga kapitala stambenih štedionica

Kapital je, kao jedna od stavki na strani pasive agregirane bilance svih stambenih štedionica prikazane u Tablici 1.17., detaljnije razrađen te je za promatrana razdoblja izračunat udio svake od navedenih stavki u ukupnom kapitalu svih stambenih štedionica stavljanjem u odnos svake stavke s ukupnim kapitalom stambenih štedionica. Promjena stanja postotna je promjena u usporedbi sa stanjem na kraju prethodnog razdoblja.

Izvori podataka o strukturi bilančnoga kapitala jesu izvješća stambenih štedionica na obrascu BS1-2 (Odluka o statističkom izvješću banke, NN, br. 166/2003., 53/2004., 129/2004. i 60/2006.).

Tablica 1.19. Račun dobiti i gubitka stambenih štedionica

Na osnovi podataka iz računa dobiti i gubitka stambenih štedionica iskazana je kumulativno za promatranu razdoblja svaka stavka iz izvješća na razini svih stambenih štedionica. Izvori podataka o računu dobiti i gubitka jesu izvješća stambenih štedionica na obrascu RDG1-1 (Odluka o statističkom izvješću banke, NN, br. 166/2003., 53/2004., 129/2004. i 60/2006.).

Tablica 1.20. Klasifikacija plasmana i potencijalnih obveza stambenih štedionica po rizičnim skupinama

Prikazani su iznosi plasmana i potencijalnih obveza stambenih štedionica raspoređeni po rizičnim skupinama, a također i njihov udio u ukupnim plasmanima i potencijalnim obvezama koji se raspoređuju prema stupnjevima rizika.

Izvori podataka o klasifikaciji plasmana i potencijalnih obveza jesu izvješća stambenih štedionica na obrascu RS1 (Odluka o nadzornim izvješćima banaka, NN, br. 115/2003., 29/2006., 46/2006. i 74/2006.).

Tablica 1.21. Omjer ukupnih ispravaka vrijednosti i rezervacija prema ukupnim plasmanima i potencijalnim obvezama stambenih štedionica

Omjer ukupnih ispravaka vrijednosti i rezervacija i ukupnih plasmana i potencijalnih obveza stambenih štedionica koji se raspoređuju u rizične skupine računa se tako da se zbroje ispravci vrijednosti plasmana, rezervacije za potencijalne obveze i rezervacije za identificirane gubitke na skupnoj osnovi te se tako dobivena suma podijeli s iznosom ukupnih plasmana i potencijalnih obveza.

Izvori podataka o navedenom omjeru jesu izvješća stambenih štedionica na obrascima PIV1 i RS1 (Odluka o nadzornim izvješćima banaka, NN, br. 115/2003., 29/2006., 46/2006. i 74/2006.).

3. Popis banaka, štednih banaka i stambenih štedionica

U popisu banaka, štednih banaka i stambenih štedionica navode se podaci o adresama, telefonskim brojevima, brojevima telefaksa, članovima uprava i nadzornih odbora te dioničarima banaka, štednih banaka i stambenih štedionica kao i o revizorima tih institucija. Tome su pridodani osnovni financijski podaci i stopa adekvatnosti kapitala svake institucije.

Podaci o dioničarima koji imaju 3% ili više udjela u temeljnom kapitalu pojedine institucije, financijski podaci i stopa adekvatnosti kapitala odnose se na stanje 30. lipnja 2009., a temelje se na nekonsolidiranim privremenim izvješćima koja su banke, štedne banke i stambene štedionice dostavile Hrvatskoj narodnoj banci.

Podaci o članovima uprave i nadzornog odbora odnose se na stanje 9. rujna 2009.

Podaci o revizorima odnose se na obavljenju reviziju za 2008. godinu.

A ŠTEDNA BANKA MALOG PODUZETNIŠTVA d.d.

Miramarska 24, 10000 Zagreb
 Telefon 01/2226-522, telefaks 01/2226-523
 VBB 6717002
<http://www.abanka.com.hr>

Uprava

Dubravka Filipčić – predsjednica, Andreja Bučanac

Nadzorni odbor

Goran Crnčević – predsjednik, Zoran Vrcan, Tonči Peović

Dioničari

1. Alen Bokšić	9,90
2. Srđan Barović	9,50
3. Matija Crevar	3,20
4. Krešimir Boranić	4,40
5. Jurica Prižmić	6,00
6. Dina Spahija	9,00
7. Guliver	9,50
8. Iris	9,60
9. Spectator Solis	9,90
10. Adriatic jahte	5,00
11. Auto centar Đačić	9,00
12. Profectus	9,00
13. Megakop	6,00

Udio u temeljnom kapitalu (%)

Revizor za 2008. godinu:

A štedna banka počela je poslovati u travnju 2009.

Bilanca stanja
Datum stanja: 30. VI. 2009., u tisućama kuna

Imovina	
1. Gotovina i depoziti kod HNB-a	150
1.1. Gotovina	5
1.2. Depoziti kod HNB-a	145
2. Depoziti kod bankarskih institucija	25
3. Trezorski zapisi MF-a i blagajnički zapisi HNB-a	0
4. Vrijednosni papiri i drugi financijski instrumenti koji se drže radi trgovanja	0
5. Vrijednosni papiri i drugi financijski instrumenti raspoloživi za prodaju	0
6. Vrijednosni papiri i drugi financijski instrumenti koji se drže do dospelja	0
7. Vrijednosni papiri i drugi financijski instrumenti kojima se aktivno ne trguje, a koji se vrednuju prema fer vrijednosti kroz RDG	0
8. Derivatna financijska imovina	0
9. Krediti financijskim institucijama	18.200
10. Krediti ostalim komitentima	1.000
11. Ulaganja u podružnice i pridružena društva	0
12. Preuzeta imovina	0
13. Materijalna imovina (minus amortizacija)	33
14. Kamate, naknade i ostala imovina	236
15. Manje: Posebne rezerve za identificirane gubitke na skupnoj osnovi	169
UKUPNO IMOVINA	19.475

Obveze i kapital	
1. Krediti od financijskih institucija	0
1.1. Kratkoročni krediti	0
1.2. Dugoročni krediti	0
2. Depoziti	5.001
2.1. Depoziti na žiroračunima i tekućim računima	1
2.2. Štedni depoziti	0
2.3. Oročeni depoziti	5.000
3. Ostali krediti	0
3.1. Kratkoročni krediti	0
3.2. Dugoročni krediti	0
4. Derivatne financijske obveze i ostale financijske obveze kojima se trguje	0
5. Izdani dužnički vrijednosni papiri	0
5.1. Kratkoročni izdani dužnički vrijednosni papiri	0
5.2. Dugoročni izdani dužnički vrijednosni papiri	0
6. Izdani podređeni instrumenti	0
7. Izdani hibridni instrumenti	0
8. Kamate, naknade i ostale obveze	566
UKUPNO OBVEZE	5.567
9. Kapital	13.908
UKUPNO OBVEZE I KAPITAL	19.475

Račun dobiti i gubitka
Datum stanja: 30. VI. 2009., u tisućama kuna

1. Neto kamatni prihod	228
1.1. Ukupno kamatni prihodi	307
1.2. Ukupno kamatni troškovi	79
2. Neto prihod od provizija i naknada	0
2.1. Ukupno prihodi od provizija i naknada	0
2.2. Ukupno troškovi provizija i naknada	1
3. Neto ostali nekamatni prihod	671
3.1. Ostali nekamatni prihodi	677
3.2. Ostali nekamatni troškovi	6
4. Neto nekamatni prihod	670
5. Opći administrativni troškovi i amortizacija	1.821
6. Neto prihod iz poslovanja prije rezerviranja za gubitke	-923
7. Ukupno troškovi rezerviranja za gubitke	169
7.1. Troškovi vrijednosnog usklađivanja i rezerviranja za identificirane gubitke	0
7.2. Troškovi rezerviranja za identificirane gubitke na skupnoj osnovi	169
8. Dobit/gubitak prije opozreivanja	-1.092
9. Porez na dobit	0
10. Dobit/gubitak tekuće godine	-1.092

Izvanbilančne stavke
Datum stanja: 30. VI. 2009., u tisućama kuna

Klasične izvanbilančne stavke	
1. Garancije	0
2. Akreditivi	0
3. Mjenice	0
4. Okvirni krediti i obveze financiranja	0
5. Ostale rizične klasične izvanbilančne stavke	0
UKUPNO KLASIČNE IZVANBILANČNE STAVKE	0

Derivatni financijski instrumenti	
1. Terminski ugovori – ročnice (futures)	0
2. Opcije	0
3. Ugovori o razmjeni (swaps)	0
4. Terminski ugovori – forvardi (forwards)	0
5. Ostalo	0
UKUPNO UGOVORENA VRIJEDNOST DERIVATNIH FINANCIJSKIH INSTRUMENTATA	0

STOPA ADEKVATNOSTI KAPITALA, u postocima
Datum stanja: 30. VI. 2009.

285,79

BANCO POPOLARE CROATIA d.d.

Petrovaradinska 1, 10000 Zagreb
 Telefon 01/4653-400, telefaks 01/4653-409
 VBB 4115008
 http://www.bpc.hr

Uprava

Goran Gazivoda – predsjednik, Ivan Dujmović

Nadzorni odbor

Giuseppe Malerbi – predsjednik, Lorenzo Chiappini,
 Samuele Fraizzoli, Paolo Taverna, Željko Perić

Dioničari

1. Banco Popolare Società Cooperativa 98,86

Revizor za 2008. godinu:
 Ernst & Young d.o.o., Zagreb

Udio u temeljnom kapitalu (%)**Bilanca stanja**
Datum stanja: 30. VI. 2009., u tisućama kuna

Imovina	
1. Gotovina i depoziti kod HNB-a	203.183
1.1. Gotovina	24.275
1.2. Depoziti kod HNB-a	178.909
2. Depoziti kod bankarskih institucija	226.386
3. Trezorski zapisi MF-a i blagajnički zapisi HNB-a	106.566
4. Vrijednosni papiri i drugi financijski instrumenti koji se drže radi trgovanja	0
5. Vrijednosni papiri i drugi financijski instrumenti raspoloživi za prodaju	793
6. Vrijednosni papiri i drugi financijski instrumenti koji se drže do dospijeća	0
7. Vrijednosni papiri i drugi financijski instrumenti kojima se aktivno ne trguje, a koji se vrednuju prema fer vrijednosti kroz RDG	0
8. Derivatna financijska imovina	0
9. Krediti financijskim institucijama	0
10. Krediti ostalim komitentima	1.385.565
11. Ulaganja u podružnice i pridružena društva	0
12. Preuzeta imovina	754
13. Materijalna imovina (minus amortizacija)	61.325
14. Kamate, naknade i ostala imovina	33.299
15. Manje: Posebne rezerve za identificirane gubitke na skupnoj osnovi	16.471
UKUPNO IMOVINA	2.001.400

Obveze i kapital	
1. Krediti od financijskih institucija	307.513
1.1. Kratkoročni krediti	70.200
1.2. Dugoročni krediti	237.313
2. Depoziti	1.337.389
2.1. Depoziti na žiroračunima i tekućim računima	58.229
2.2. Štedni depoziti	33.518
2.3. Oročeni depoziti	1.245.641
3. Ostali krediti	0
3.1. Kratkoročni krediti	0
3.2. Dugoročni krediti	0
4. Derivatne financijske obveze i ostale financijske obveze kojima se trguje	0
5. Izdani dužnički vrijednosni papiri	0
5.1. Kratkoročni izdani dužnički vrijednosni papiri	0
5.2. Dugoročni izdani dužnički vrijednosni papiri	0
6. Izdani podređeni instrumenti	0
7. Izdani hibridni instrumenti	120
8. Kamate, naknade i ostale obveze	83.050
UKUPNO OBVEZE	1.728.071
9. Kapital	273.329
UKUPNO OBVEZE I KAPITAL	2.001.400

Račun dobiti i gubitka
Datum stanja: 30. VI. 2009., u tisućama kuna

1. Neto kamatni prihod	33.229
1.1. Ukupno kamatni prihodi	77.422
1.2. Ukupno kamatni troškovi	44.193
2. Neto prihod od provizija i naknada	6.252
2.1. Ukupno prihodi od provizija i naknada	7.799
2.2. Ukupno troškovi provizija i naknada	1.548
3. Neto ostali nekamatni prihod	-7.856
3.1. Ostali nekamatni prihodi	-5.676
3.2. Ostali nekamatni troškovi	2.179
4. Neto nekamatni prihod	-1.604
5. Opći administrativni troškovi i amortizacija	47.204
6. Neto prihod iz poslovanja prije rezerviranja za gubitke	-15.579
7. Ukupno troškovi rezerviranja za gubitke	8.028
7.1. Troškovi vrijednosnog usklađivanja i rezerviranja za identificirane gubitke	7.648
7.2. Troškovi rezerviranja za identificirane gubitke na skupnoj osnovi	380
8. Dobit/gubitak prije oporezivanja	-23.607
9. Porez na dobit	0
10. Dobit/gubitak tekuće godine	-23.607

Izvanbilančne stavke
Datum stanja: 30. VI. 2009., u tisućama kuna

Klasične izvanbilančne stavke	
1. Garancije	6.114
2. Akreditivi	0
3. Mjenice	0
4. Okvirni krediti i obveze financiranja	15.770
5. Ostale rizične klasične izvanbilančne stavke	1.682
UKUPNO KLASIČNE IZVANBILANČNE STAVKE	23.567

Derivatni financijski instrumenti	
1. Terminski ugovori – ročnice (futures)	0
2. Opcije	0
3. Ugovori o razmjeni (swaps)	0
4. Terminski ugovori – forvardi (forwards)	0
5. Ostalo	0
UKUPNO UGOVORENA VRIJEDNOST DERIVATNIH FINANCIJSKIH INSTRUMENTATA	0

STOPA ADEKVATNOSTI KAPITALA, u postocima
Datum stanja: 30. VI. 2009.

14,97

BANKA BROD d.d.

Zajčeva 21, 35000 Slavonski Brod
 Telefon 035/445-711, telefaks 035/445-755
 VBB 4124003
 http://www.banka-brod.hr

Uprava

Zdenko Vidaković – predsjednik, Mičo Tomičić

Nadzorni odbor

Damir Kreso – predsjednik, Pero Ćosić, Damir Tus

Dioničari

1. Neđo Jelčić	5,33
2. Mičo Tomičić	9,94
3. Damir Kreso	9,84
4. Slobodanka Kreso	9,51
5. Mara Tomičić	9,65
6. Maja Vidaković	9,65
7. Zdenko Vidaković	9,66
8. Razija Kreso	8,11
9. Karlo Tomičić	8,11
10. Mirko Vidaković	8,11
11. Željko Rački	4,46
12. Višnja Rački	4,43

Udio u temeljnom kapitalu (%)

Revizor za 2008. godinu:
 BDO Revizija Zagreb d.o.o., Zagreb

Bilanca stanja
 Datum stanja: 30. VI. 2009., u tisućama kuna

Imovina	
1. Gotovina i depoziti kod HNB-a	92.047
1.1. Gotovina	20.845
1.2. Depoziti kod HNB-a	71.202
2. Depoziti kod bankarskih institucija	93.370
3. Trezorski zapisi MF-a i blagajnički zapisi HNB-a	0
4. Vrijednosni papiri i drugi financijski instrumenti koji se drže radi trgovanja	0
5. Vrijednosni papiri i drugi financijski instrumenti raspoloživi za prodaju	0
6. Vrijednosni papiri i drugi financijski instrumenti koji se drže do dospijeća	28.572
7. Vrijednosni papiri i drugi financijski instrumenti kojima se aktivno ne trguje, a koji se vrednuju prema fer vrijednosti kroz RDG	0
8. Derivatna financijska imovina	0
9. Krediti financijskim institucijama	0
10. Krediti ostalim komitentima	219.217
11. Ulaganja u podružnice i pridružena društva	0
12. Preuzeta imovina	0
13. Materijalna imovina (minus amortizacija)	4.660
14. Kamate, naknade i ostala imovina	5.381
15. Manje: Posebne rezerve za identificirane gubitke na skupnoj osnovi	3.911
UKUPNO IMOVINA	439.336

Obveze i kapital	
1. Krediti od financijskih institucija	3.285
1.1. Kratkoročni krediti	0
1.2. Dugoročni krediti	3.285
2. Depoziti	360.664
2.1. Depoziti na žiroračunima i tekućim računima	21.860
2.2. Štedni depoziti	3.456
2.3. Oročeni depoziti	335.348
3. Ostali krediti	0
3.1. Kratkoročni krediti	0
3.2. Dugoročni krediti	0
4. Derivatne financijske obveze i ostale financijske obveze kojima se trguje	0
5. Izdani dužnički vrijednosni papiri	0
5.1. Kratkoročni izdani dužnički vrijednosni papiri	0
5.2. Dugoročni izdani dužnički vrijednosni papiri	0
6. Izdani podređeni instrumenti	0
7. Izdani hibridni instrumenti	0
8. Kamate, naknade i ostale obveze	18.182
UKUPNO OBVEZE	382.131
9. Kapital	57.205
UKUPNO OBVEZE I KAPITAL	439.336

Račun dobiti i gubitka
 Datum stanja: 30. VI. 2009., u tisućama kuna

1. Neto kamatni prihod	10.846
1.1. Ukupno kamatni prihodi	21.714
1.2. Ukupno kamatni troškovi	10.867
2. Neto prihod od provizija i naknada	1.051
2.1. Ukupno prihodi od provizija i naknada	1.842
2.2. Ukupno troškovi provizija i naknada	791
3. Neto ostali nekamatni prihod	1.402
3.1. Ostali nekamatni prihodi	2.445
3.2. Ostali nekamatni troškovi	1.043
4. Neto nekamatni prihod	2.453
5. Opći administrativni troškovi i amortizacija	7.664
6. Neto prihod iz poslovanja prije rezerviranja za gubitke	5.636
7. Ukupno troškovi rezerviranja za gubitke	2.258
7.1. Troškovi vrijednosnog usklađivanja i rezerviranja za identificirane gubitke	1.847
7.2. Troškovi rezerviranja za identificirane gubitke na skupnoj osnovi	411
8. Dobit/gubitak prije oporezivanja	3.378
9. Porez na dobit	676
10. Dobit/gubitak tekuće godine	2.702

Izvanbilančne stavke
 Datum stanja: 30. VI. 2009., u tisućama kuna

Klasične izvanbilančne stavke	
1. Garancije	6.346
2. Akreditivi	0
3. Mjenice	0
4. Okvirni krediti i obveze financiranja	194
5. Ostale rizične klasične izvanbilančne stavke	0
UKUPNO KLASIČNE IZVANBILANČNE STAVKE	6.539

Derivatni financijski instrumenti	
1. Terminski ugovori – ročnice (futures)	0
2. Opcije	0
3. Ugovori o razmjeni (swaps)	0
4. Terminski ugovori – forvardi (forwards)	0
5. Ostalo	0
UKUPNO UGOVORENA VRIJEDNOST DERIVATNIH FINANCIJSKIH INSTRUMENTATA	0

STOPA ADEKVATNOSTI KAPITALA, u postocima
 Datum stanja: 30. VI. 2009.

15,06

BANKA KOVANICA d.d.

Preradovićeveva 29, 42000 Varaždin
 Telefon 042/403-403, telefaks 042/212-148
 VBB 4133006
 http://www.kovanica.hr

Uprava

Radojka Olić – predsjednica, Darko Kosovec,
 Gian Luigi Bonfe

Nadzorni odbor

Gilberto Ghiotti – predsjednik, Ivan Majdak, Luca
 Simoni, Vladimiro Renzi, Andrea Albertini, Čedomil
 Cesarec, Davor Štern, Pier Luigi Martelli, Aldo
 Busignani

Dioničari

	Udio u temeljnom kapitalu (%)
1. Cassa di Risparmio della Repubblica di San Marino S.p.A.	93,06
2. Josip Samaržija	5,96

Revizor za 2008. godinu:
 PriceWaterhouseCoopers (PwC) d.o.o., Zagreb

Bilanca stanja
 Datum stanja: 30. VI. 2009., u tisućama kuna

Imovina	
1. Gotovina i depoziti kod HNB-a	124.204
1.1. Gotovina	13.347
1.2. Depoziti kod HNB-a	110.857
2. Depoziti kod bankarskih institucija	120.905
3. Trezorski zapisi MF-a i blagajnički zapisi HNB-a	0
4. Vrijednosni papiri i drugi financijski instrumenti koji se drže radi trgovanja	0
5. Vrijednosni papiri i drugi financijski instrumenti raspoloživi za prodaju	29.251
6. Vrijednosni papiri i drugi financijski instrumenti koji se drže do dospijeća	48.686
7. Vrijednosni papiri i drugi financijski instrumenti kojima se aktivno ne trguje, a koji se vrednuju prema fer vrijednosti kroz RDG	0
8. Derivatna financijska imovina	0
9. Krediti financijskim institucijama	37.000
10. Krediti ostalim komitentima	660.407
11. Ulaganja u podružnice i pridružena društva	141
12. Preuzeta imovina	1.281
13. Materijalna imovina (minus amortizacija)	32.844
14. Kamate, naknade i ostala imovina	20.967
15. Manje: Posebne rezerve za identificirane gubitke na skupnoj osnovi	9.685
UKUPNO IMOVINA	1.066.003

Obveze i kapital	
1. Krediti od financijskih institucija	20.789
1.1. Kratkoročni krediti	20.455
1.2. Dugoročni krediti	334
2. Depoziti	861.283
2.1. Depoziti na žiroračunima i tekućim računima	20.373
2.2. Štedni depoziti	31.208
2.3. Oročeni depoziti	809.701
3. Ostali krediti	0
3.1. Kratkoročni krediti	0
3.2. Dugoročni krediti	0
4. Derivatne financijske obveze i ostale financijske obveze kojima se trguje	0
5. Izdani dužnički vrijednosni papiri	0
5.1. Kratkoročni izdani dužnički vrijednosni papiri	0
5.2. Dugoročni izdani dužnički vrijednosni papiri	0
6. Izdani podređeni instrumenti	0
7. Izdani hibridni instrumenti	31.883
8. Kamate, naknade i ostale obveze	44.218
UKUPNO OBVEZE	958.174
9. Kapital	107.829
UKUPNO OBVEZE I KAPITAL	1.066.003

Račun dobiti i gubitka
 Datum stanja: 30. VI. 2009., u tisućama kuna

1. Neto kamatni prihod	13.678
1.1. Ukupno kamatni prihodi	36.925
1.2. Ukupno kamatni troškovi	23.248
2. Neto prihod od provizija i naknada	1.619
2.1. Ukupno prihodi od provizija i naknada	2.076
2.2. Ukupno troškovi provizija i naknada	457
3. Neto ostali nekamatni prihod	3.853
3.1. Ostali nekamatni prihodi	4.887
3.2. Ostali nekamatni troškovi	1.034
4. Neto nekamatni prihod	5.472
5. Opći administrativni troškovi i amortizacija	23.494
6. Neto prihod iz poslovanja prije rezerviranja za gubitke	-4.345
7. Ukupno troškovi rezerviranja za gubitke	8.892
7.1. Troškovi vrijednosnog usklađivanja i rezerviranja za identificirane gubitke	8.223
7.2. Troškovi rezerviranja za identificirane gubitke na skupnoj osnovi	669
8. Dobit/gubitak prije opozreivanja	-13.237
9. Porez na dobit	0
10. Dobit/gubitak tekuće godine	-13.237

Izvanbilančne stavke
 Datum stanja: 30. VI. 2009., u tisućama kuna

Klasične izvanbilančne stavke	
1. Garancije	10.022
2. Akreditivi	74
3. Mjenice	0
4. Okvirni krediti i obveze financiranja	24.700
5. Ostale rizične klasične izvanbilančne stavke	0
UKUPNO KLASIČNE IZVANBILANČNE STAVKE	34.796

Derivatni financijski instrumenti	
1. Terminski ugovori – ročnice (futures)	0
2. Opcije	0
3. Ugovori o razmjeni (swaps)	0
4. Terminski ugovori – forwardi (forwards)	0
5. Ostalo	679
UKUPNO UGOVORENA VRIJEDNOST DERIVATNIH FINANCIJSKIH INSTRUMENTATA	679

STOPA ADEKVATNOSTI KAPITALA, u postocima
 Datum stanja: 30. VI. 2009.

13,56

BANKA SPLITSKO-DALMATINSKA d.d.

114. brigade 9, 21000 Split
 Telefon 021/540-280, telefaks 021/540-290
 VBB 4109006
 http://www.bsd.hr

Uprava

Ante Blažević – predsjednik, Ivo Krolo

Nadzorni odbor

Irena Kalebić Bašić – predsjednica, Nediljko Ivančević,
 Ivan Filipović

Dioničari

1. Juroslav Buljubašić	31,49
2. Hypo Alpe-Adria-Bank d.d. (skrbnički račun)	10,14
3. Blue Line	9,83
4. Mirko Vukušić	9,13
5. Joško Dvornik	5,75
6. Nataša Vuković	3,90
7. HPB d.d. (skrbnički račun)	3,11
8. Jakiša Medić	3,02

Udio u temeljnom kapitalu (%)

Revizor za 2008. godinu:
 SD Nika d.o.o., Split

Bilanca stanja
Datum stanja: 30. VI. 2009., u tisućama kuna

Imovina	
1. Gotovina i depoziti kod HNB-a	21.233
1.1. Gotovina	4.480
1.2. Depoziti kod HNB-a	16.754
2. Depoziti kod bankarskih institucija	32.064
3. Trezorski zapisi MF-a i blagajnički zapisi HNB-a	0
4. Vrijednosni papiri i drugi financijski instrumenti koji se drže radi trgovanja	0
5. Vrijednosni papiri i drugi financijski instrumenti raspoloživi za prodaju	0
6. Vrijednosni papiri i drugi financijski instrumenti koji se drže do dospijeća	494
7. Vrijednosni papiri i drugi financijski instrumenti kojima se aktivno ne trguje, a koji se vrednuju prema fer vrijednosti kroz RDG	0
8. Derivatna financijska imovina	0
9. Krediti financijskim institucijama	0
10. Krediti ostalim komitentima	130.562
11. Ulaganja u podružnice i pridružena društva	452
12. Preuzeta imovina	230
13. Materijalna imovina (minus amortizacija)	14.758
14. Kamate, naknade i ostala imovina	4.121
15. Manje: Posebne rezerve za identificirane gubitke na skupnoj osnovi	1.677
UKUPNO IMOVINA	202.237

Obveze i kapital	
1. Krediti od financijskih institucija	138
1.1. Kratkoročni krediti	0
1.2. Dugoročni krediti	138
2. Depoziti	135.392
2.1. Depoziti na žiroračunima i tekućim računima	1.483
2.2. Štedni depoziti	3.520
2.3. Oročeni depoziti	130.389
3. Ostali krediti	0
3.1. Kratkoročni krediti	0
3.2. Dugoročni krediti	0
4. Derivatne financijske obveze i ostale financijske obveze kojima se trguje	0
5. Izdani dužnički vrijednosni papiri	0
5.1. Kratkoročni izdani dužnički vrijednosni papiri	0
5.2. Dugoročni izdani dužnički vrijednosni papiri	0
6. Izdani podređeni instrumenti	0
7. Izdani hibridni instrumenti	0
8. Kamate, naknade i ostale obveze	13.694
UKUPNO OBVEZE	149.224
9. Kapital	53.013
UKUPNO OBVEZE I KAPITAL	202.237

Račun dobiti i gubitka
Datum stanja: 30. VI. 2009., u tisućama kuna

1. Neto kamatni prihod	6.483
1.1. Ukupno kamatni prihodi	10.131
1.2. Ukupno kamatni troškovi	3.648
2. Neto prihod od provizija i naknada	270
2.1. Ukupno prihodi od provizija i naknada	467
2.2. Ukupno troškovi provizija i naknada	197
3. Neto ostali nekamatni prihod	-242
3.1. Ostali nekamatni prihodi	451
3.2. Ostali nekamatni troškovi	692
4. Neto nekamatni prihod	28
5. Opći administrativni troškovi i amortizacija	5.985
6. Neto prihod iz poslovanja prije rezerviranja za gubitke	526
7. Ukupno troškovi rezerviranja za gubitke	78
7.1. Troškovi vrijednosnog usklađivanja i rezerviranja za identificirane gubitke	123
7.2. Troškovi rezerviranja za identificirane gubitke na skupnoj osnovi	-46
8. Dobit/gubitak prije oporezivanja	448
9. Porez na dobit	275
10. Dobit/gubitak tekuće godine	173

Izvanbilančne stavke
Datum stanja: 30. VI. 2009., u tisućama kuna

Klasične izvanbilančne stavke	
1. Garancije	0
2. Akreditivi	0
3. Mjenice	0
4. Okvirni krediti i obveze financiranja	919
5. Ostale rizične klasične izvanbilančne stavke	1
UKUPNO KLASIČNE IZVANBILANČNE STAVKE	920

Derivatni financijski instrumenti	
1. Terminski ugovori – ročnice (futures)	0
2. Opcije	0
3. Ugovori o razmjeni (swaps)	0
4. Terminski ugovori – forvardi (forwards)	0
5. Ostalo	0
UKUPNO UGOVORENA VRIJEDNOST DERIVATNIH FINANCIJSKIH INSTRUMENTATA	0

STOPA ADEKVATNOSTI KAPITALA, u postocima
Datum stanja: 30. VI. 2009.

27,78

BKS BANK d.d.

Mljekarski trg 3, 51000 Rijeka
 Telefon 051/353-555, telefaks 051/353-566
 VBB 2488001
 http://www.bks.hr

Uprava

Goran Rameša – predsjednik, Christian Peter
 Pettinger

Nadzorni odbor

Herta Stockbauer – predsjednica, Heimo Penker,
 Marijan Ključariček, Josef Morak, Dubravko Orlovac

Dioničari

1. BKS Bank AG

Udio u temeljnom kapitalu (%)

99,79

Revizor za 2008. godinu:
 KPMG Croatia d.o.o., Zagreb

Bilanca stanja
 Datum stanja: 30. VI. 2009., u tisućama kuna

Imovina	
1. Gotovina i depoziti kod HNB-a	55.881
1.1. Gotovina	2.869
1.2. Depoziti kod HNB-a	53.012
2. Depoziti kod bankarskih institucija	70.524
3. Trezorski zapisi MF-a i blagajnički zapisi HNB-a	95.585
4. Vrijednosni papiri i drugi financijski instrumenti koji se drže radi trgovanja	0
5. Vrijednosni papiri i drugi financijski instrumenti raspoloživi za prodaju	1.376
6. Vrijednosni papiri i drugi financijski instrumenti koji se drže do dospeljeća	24.146
7. Vrijednosni papiri i drugi financijski instrumenti kojima se aktivno ne trguje, a koji se vrednuju prema fer vrijednosti kroz RDG	0
8. Derivatna financijska imovina	0
9. Krediti financijskim institucijama	14.500
10. Krediti ostalim komitentima	270.289
11. Ulaganja u podružnice i pridružena društva	0
12. Preuzeta imovina	383
13. Materijalna imovina (minus amortizacija)	25.516
14. Kamate, naknade i ostala imovina	14.305
15. Manje: Posebne rezerve za identificirane gubitke na skupnoj osnovi	5.136
UKUPNO IMOVINA	567.368

Obveze i kapital	
1. Krediti od financijskih institucija	56.747
1.1. Kratkoročni krediti	11.921
1.2. Dugoročni krediti	44.826
2. Depoziti	374.349
2.1. Depoziti na žiroračunima i tekućim računima	103.716
2.2. Štedni depoziti	19.761
2.3. Oročeni depoziti	250.872
3. Ostali krediti	43.752
3.1. Kratkoročni krediti	29.168
3.2. Dugoročni krediti	14.584
4. Derivatne financijske obveze i ostale financijske obveze kojima se trguje	0
5. Izdani dužnički vrijednosni papiri	0
5.1. Kratkoročni izdani dužnički vrijednosni papiri	0
5.2. Dugoročni izdani dužnički vrijednosni papiri	0
6. Izdani podređeni instrumenti	0
7. Izdani hibridni instrumenti	0
8. Kamate, naknade i ostale obveze	19.885
UKUPNO OBVEZE	494.733
9. Kapital	72.635
UKUPNO OBVEZE I KAPITAL	567.368

Račun dobiti i gubitka
 Datum stanja: 30. VI. 2009., u tisućama kuna

1. Neto kamatni prihod	7.402
1.1. Ukupno kamatni prihodi	13.679
1.2. Ukupno kamatni troškovi	6.278
2. Neto prihod od provizija i naknada	2.556
2.1. Ukupno prihodi od provizija i naknada	3.943
2.2. Ukupno troškovi provizija i naknada	1.387
3. Neto ostali nekamatni prihod	1.555
3.1. Ostali nekamatni prihodi	1.880
3.2. Ostali nekamatni troškovi	324
4. Neto nekamatni prihod	4.111
5. Opći administrativni troškovi i amortizacija	11.457
6. Neto prihod iz poslovanja prije rezerviranja za gubitke	56
7. Ukupno troškovi rezerviranja za gubitke	914
7.1. Troškovi vrijednosnog usklađivanja i rezerviranja za identificirane gubitke	-48
7.2. Troškovi rezerviranja za identificirane gubitke na skupnoj osnovi	962
8. Dobit/gubitak prije oporezivanja	-857
9. Porez na dobit	0
10. Dobit/gubitak tekuće godine	-857

Izvanbilančne stavke
 Datum stanja: 30. VI. 2009., u tisućama kuna

Klasične izvanbilančne stavke	
1. Garancije	48.238
2. Akreditivi	0
3. Mjenice	0
4. Okvirni krediti i obveze financiranja	28.659
5. Ostale rizične klasične izvanbilančne stavke	0
UKUPNO KLASIČNE IZVANBILANČNE STAVKE	76.897

Derivatni financijski instrumenti	
1. Terminski ugovori – ročnice (futures)	0
2. Opcije	0
3. Ugovori o razmjeni (swaps)	0
4. Terminski ugovori – forvardi (forwards)	0
5. Ostalo	0
UKUPNO UGOVORENA VRIJEDNOST DERIVATNIH FINANCIJSKIH INSTRUMENTATA	0

STOPA ADEKVATNOSTI KAPITALA, u postocima
 Datum stanja: 30. VI. 2009.

15,21

CENTAR BANKA d.d.

Amruševa 6, 10000 Zagreb
 Telefon 01/4803-444, telefaks 01/4803-441
 VBB 2382001
<http://www.centarbanka.hr>

Uprava

Fran Renko – predsjednik, Gordana Amančić

Nadzorni odbor

Dragutin Biondić – predsjednik, Igor Knežević, Zlatko Mateša, Dragutin Kalogjera, Milenko Umićević

Dioničari

	Udio u temeljnom kapitalu (%)
1. Heruc d.d.	50,29
2. PBZ d.d. (skrbnički račun)	7,39
3. Heruc Euroholding LTD	4,69
4. Heruc Zug AG	3,29

Revizor za 2008. godinu:
 Nexia revizija d.o.o., Zagreb

Bilanca stanja
 Datum stanja: 30. VI. 2009., u tisućama kuna

Imovina	
1. Gotovina i depoziti kod HNB-a	113.861
1.1. Gotovina	7.024
1.2. Depoziti kod HNB-a	106.837
2. Depoziti kod bankarskih institucija	61.016
3. Trezorski zapisi MF-a i blagajnički zapisi HNB-a	66.996
4. Vrijednosni papiri i drugi financijski instrumenti koji se drže radi trgovanja	3.460
5. Vrijednosni papiri i drugi financijski instrumenti raspoloživi za prodaju	9.778
6. Vrijednosni papiri i drugi financijski instrumenti koji se drže do dospjeća	79.654
7. Vrijednosni papiri i drugi financijski instrumenti kojima se aktivno ne trguje, a koji se vrednuju prema fer vrijednosti kroz RDG	0
8. Derivatna financijska imovina	0
9. Krediti financijskim institucijama	0
10. Krediti ostalim komitentima	965.025
11. Ulaganja u podružnice i pridružena društva	4.000
12. Preuzeta imovina	2.340
13. Materijalna imovina (minus amortizacija)	8.810
14. Kamate, naknade i ostala imovina	33.899
15. Manje: Posebne rezerve za identificirane gubitke na skupnoj osnovi	12.700
UKUPNO IMOVINA	1.336.140

Obveze i kapital	
1. Krediti od financijskih institucija	352.386
1.1. Kratkoročni krediti	130.852
1.2. Dugoročni krediti	221.534
2. Depoziti	734.098
2.1. Depoziti na žiroračunima i tekućim računima	124.171
2.2. Štedni depoziti	17.736
2.3. Oročeni depoziti	592.191
3. Ostali krediti	0
3.1. Kratkoročni krediti	0
3.2. Dugoročni krediti	0
4. Derivatne financijske obveze i ostale financijske obveze kojima se trguje	1
5. Izdani dužnički vrijednosni papiri	0
5.1. Kratkoročni izdani dužnički vrijednosni papiri	0
5.2. Dugoročni izdani dužnički vrijednosni papiri	0
6. Izdani podređeni instrumenti	0
7. Izdani hibridni instrumenti	0
8. Kamate, naknade i ostale obveze	56.888
UKUPNO OBVEZE	1.143.373
9. Kapital	192.767
UKUPNO OBVEZE I KAPITAL	1.336.140

Račun dobiti i gubitka
 Datum stanja: 30. VI. 2009., u tisućama kuna

1. Neto kamatni prihod	25.025
1.1. Ukupno kamatni prihodi	52.807
1.2. Ukupno kamatni troškovi	27.782
2. Neto prihod od provizija i naknada	9.037
2.1. Ukupno prihodi od provizija i naknada	11.739
2.2. Ukupno troškovi provizija i naknada	2.703
3. Neto ostali nekamatni prihod	1.539
3.1. Ostali nekamatni prihodi	3.193
3.2. Ostali nekamatni troškovi	1.654
4. Neto nekamatni prihod	10.576
5. Opći administrativni troškovi i amortizacija	25.182
6. Neto prihod iz poslovanja prije rezerviranja za gubitke	10.419
7. Ukupno troškovi rezerviranja za gubitke	2.514
7.1. Troškovi vrijednosnog usklađivanja i rezerviranja za identificirane gubitke	2.173
7.2. Troškovi rezerviranja za identificirane gubitke na skupnoj osnovi	341
8. Dobit/gubitak prije oporezivanja	7.905
9. Porez na dobit	1.831
10. Dobit/gubitak tekuće godine	6.074

Izvanbilančne stavke
 Datum stanja: 30. VI. 2009., u tisućama kuna

Klasične izvanbilančne stavke	
1. Garancije	199.614
2. Akreditivi	14.713
3. Mjenice	0
4. Okvirni krediti i obveze financiranja	72.866
5. Ostale rizične klasične izvanbilančne stavke	0
UKUPNO KLASIČNE IZVANBILANČNE STAVKE	287.193

Derivatni financijski instrumenti	
1. Terminski ugovori – ročnice (futures)	0
2. Opcije	14.670
3. Ugovori o razmjeni (swaps)	0
4. Terminski ugovori – forvardi (forwards)	0
5. Ostalo	0
UKUPNO UGOVORENA VRIJEDNOST DERIVATNIH FINANCIJSKIH INSTRUMENTA	14.670

STOPA ADEKVATNOSTI KAPITALA, u postocima
 Datum stanja: 30. VI. 2009.

12,29

CREDO BANKA d.d.

Zrinsko-Frankopanska 58, 21000 Split
 Telefon 021/340-410, telefaks 021/380-683
 VBB 2491005
<http://www.credobanka.hr>

Uprava

Šime Luketin – predsjednik, Mato Mišić

Nadzorni odbor

Boris Barač – predsjednik, Mirko Vuković, Dražen Bilić

Dioničari

1. Mirko Vuković	31,93
2. Boris Barač	24,17
3. Kvarner Vienna Insurance Group d.d.	6,66
4. Kapitalni fond d.d.	4,83
5. Simag d.o.o.	4,66
6. Marko Vuković	4,49
7. Alkom d.o.o.	4,18

Udio u temeljnom kapitalu (%)

Revizor za 2008. godinu:
 Kalibović i Partneri d.o.o., Zagreb

Bilanca stanja
 Datum stanja: 30. VI. 2009., u tisućama kuna

Imovina	
1. Gotovina i depoziti kod HNB-a	146.451
1.1. Gotovina	15.031
1.2. Depoziti kod HNB-a	131.420
2. Depoziti kod bankarskih institucija	95.115
3. Trezorski zapisi MF-a i blagajnički zapisi HNB-a	0
4. Vrijednosni papiri i drugi financijski instrumenti koji se drže radi trgovanja	0
5. Vrijednosni papiri i drugi financijski instrumenti raspoloživi za prodaju	5.993
6. Vrijednosni papiri i drugi financijski instrumenti koji se drže do dospijeća	39.191
7. Vrijednosni papiri i drugi financijski instrumenti kojima se aktivno ne trguje, a koji se vrednuju prema fer vrijednosti kroz RDG	5
8. Derivatna financijska imovina	0
9. Krediti financijskim institucijama	5.409
10. Krediti ostalim komitentima	993.378
11. Ulaganja u podružnice i pridružena društva	0
12. Preuzeta imovina	8.728
13. Materijalna imovina (minus amortizacija)	20.595
14. Kamate, naknade i ostala imovina	33.991
15. Manje: Posebne rezerve za identificirane gubitke na skupnoj osnovi	12.201
UKUPNO IMOVINA	1.336.654

Obveze i kapital	
1. Krediti od financijskih institucija	174.226
1.1. Kratkoročni krediti	35.404
1.2. Dugoročni krediti	138.822
2. Depoziti	935.618
2.1. Depoziti na žiroračunima i tekućim računima	85.037
2.2. Štedni depoziti	81.682
2.3. Oročeni depoziti	768.899
3. Ostali krediti	0
3.1. Kratkoročni krediti	0
3.2. Dugoročni krediti	0
4. Derivatne financijske obveze i ostale financijske obveze kojima se trguje	0
5. Izdani dužnički vrijednosni papiri	0
5.1. Kratkoročni izdani dužnički vrijednosni papiri	0
5.2. Dugoročni izdani dužnički vrijednosni papiri	0
6. Izdani podređeni instrumenti	0
7. Izdani hibridni instrumenti	22.882
8. Kamate, naknade i ostale obveze	67.393
UKUPNO OBVEZE	1.200.119
9. Kapital	136.536
UKUPNO OBVEZE I KAPITAL	1.336.654

Račun dobiti i gubitka
 Datum stanja: 30. VI. 2009., u tisućama kuna

1. Neto kamatni prihod	20.938
1.1. Ukupno kamatni prihodi	48.274
1.2. Ukupno kamatni troškovi	27.336
2. Neto prihod od provizija i naknada	6.008
2.1. Ukupno prihodi od provizija i naknada	7.207
2.2. Ukupno troškovi provizija i naknada	1.198
3. Neto ostali nekamatni prihod	2.150
3.1. Ostali nekamatni prihodi	4.458
3.2. Ostali nekamatni troškovi	2.308
4. Neto nekamatni prihod	8.158
5. Opći administrativni troškovi i amortizacija	20.601
6. Neto prihod iz poslovanja prije rezerviranja za gubitke	8.495
7. Ukupno troškovi rezerviranja za gubitke	1.443
7.1. Troškovi vrijednosnog usklađivanja i rezerviranja za identificirane gubitke	1.610
7.2. Troškovi rezerviranja za identificirane gubitke na skupnoj osnovi	-167
8. Dobit/gubitak prije opozreivanja	7.052
9. Porez na dobit	897
10. Dobit/gubitak tekuće godine	6.155

Izvanbilančne stavke
 Datum stanja: 30. VI. 2009., u tisućama kuna

Klasične izvanbilančne stavke	
1. Garancije	151.346
2. Akreditivi	11.760
3. Mjenice	1.855
4. Okvirni krediti i obveze financiranja	18.638
5. Ostale rizične klasične izvanbilančne stavke	183
UKUPNO KLASIČNE IZVANBILANČNE STAVKE	183.781

Derivatni financijski instrumenti	
1. Terminski ugovori – ročnice (futures)	0
2. Opcije	0
3. Ugovori o razmjeni (swaps)	0
4. Terminski ugovori – forwardi (forwards)	0
5. Ostalo	0
UKUPNO UGOVORENA VRIJEDNOST DERIVATNIH FINANCIJSKIH INSTRUMENTATA	0

STOPA ADEKVATNOSTI KAPITALA, u postocima
 Datum stanja: 30. VI. 2009.

11,09

CROATIA BANKA d.d.

Kvaternikov trg 9, 10000 Zagreb
 Telefon 01/2391-120, telefaks 01/2391-470
 VBB 2485003
<http://www.croatiabanka.hr>

Uprava

Ivan Purgar – predsjednik, Marko Gabela

Nadzorni odbor

Goran Marić – predsjednik, Kamilo Vrana, Ivan Tomljenović, Branka Grabovac, Ivan Pažin

Dioničari

1. Državna agencija za osiguranje
 štednih uloga i sanaciju banaka 100,00

Udio u temeljnom kapitalu (%)

Revizor za 2008. godinu:
 BDO Revizija Zagreb d.o.o., Zagreb

Bilanca stanja
 Datum stanja: 30. VI. 2009., u tisućama kuna

Imovina	
1. Gotovina i depoziti kod HNB-a	198.011
1.1. Gotovina	27.962
1.2. Depoziti kod HNB-a	170.049
2. Depoziti kod bankarskih institucija	193.209
3. Trezorski zapisi MF-a i blagajnički zapisi HNB-a	88.932
4. Vrijednosni papiri i drugi financijski instrumenti koji se drže radi trgovanja	0
5. Vrijednosni papiri i drugi financijski instrumenti raspoloživi za prodaju	34.760
6. Vrijednosni papiri i drugi financijski instrumenti koji se drže do dospeljeća	16.322
7. Vrijednosni papiri i drugi financijski instrumenti kojima se aktivno ne trguje, a koji se vrednuju prema fer vrijednosti kroz RDG	0
8. Derivatna financijska imovina	6
9. Krediti financijskim institucijama	13.000
10. Krediti ostalim komitentima	1.095.580
11. Ulaganja u podružnice i pridružena društva	0
12. Preuzeta imovina	43.141
13. Materijalna imovina (minus amortizacija)	26.807
14. Kamate, naknade i ostala imovina	51.020
15. Manje: Posebne rezerve za identificirane gubitke na skupnoj osnovi	13.645
UKUPNO IMOVINA	1.747.143

Obveze i kapital	
1. Krediti od financijskih institucija	275.288
1.1. Kratkoročni krediti	67.160
1.2. Dugoročni krediti	208.128
2. Depoziti	1.153.600
2.1. Depoziti na žiroračunima i tekućim računima	154.285
2.2. Štedni depoziti	91.550
2.3. Oročeni depoziti	907.766
3. Ostali krediti	18.372
3.1. Kratkoročni krediti	18.230
3.2. Dugoročni krediti	142
4. Derivatne financijske obveze i ostale financijske obveze kojima se trguje	18
5. Izdani dužnički vrijednosni papiri	0
5.1. Kratkoročni izdani dužnički vrijednosni papiri	0
5.2. Dugoročni izdani dužnički vrijednosni papiri	0
6. Izdani podređeni instrumenti	0
7. Izdani hibridni instrumenti	70.000
8. Kamate, naknade i ostale obveze	93.203
UKUPNO OBVEZE	1.610.481
9. Kapital	136.663
UKUPNO OBVEZE I KAPITAL	1.747.143

Račun dobiti i gubitka
 Datum stanja: 30. VI. 2009., u tisućama kuna

1. Neto kamatni prihod	24.807
1.1. Ukupno kamatni prihodi	54.271
1.2. Ukupno kamatni troškovi	29.464
2. Neto prihod od provizija i naknada	2.879
2.1. Ukupno prihodi od provizija i naknada	6.056
2.2. Ukupno troškovi provizija i naknada	3.176
3. Neto ostali nekamatni prihod	5.438
3.1. Ostali nekamatni prihodi	7.777
3.2. Ostali nekamatni troškovi	2.339
4. Neto nekamatni prihod	8.318
5. Opći administrativni troškovi i amortizacija	35.220
6. Neto prihod iz poslovanja prije rezerviranja za gubitke	-2.095
7. Ukupno troškovi rezerviranja za gubitke	9.580
7.1. Troškovi vrijednosnog usklađivanja i rezerviranja za identificirane gubitke	11.424
7.2. Troškovi rezerviranja za identificirane gubitke na skupnoj osnovi	-1.844
8. Dobit/gubitak prije opozreivanja	-11.675
9. Porez na dobit	0
10. Dobit/gubitak tekuće godine	-11.675

Izvanbilančne stavke
 Datum stanja: 30. VI. 2009., u tisućama kuna

Klasične izvanbilančne stavke	
1. Garancije	64.525
2. Akreditivi	2.779
3. Mjenice	0
4. Okvirni krediti i obveze financiranja	42.369
5. Ostale rizične klasične izvanbilančne stavke	0
UKUPNO KLASIČNE	109.674
IZVANBILANČNE STAVKE	

Derivatni financijski instrumenti	
1. Terminski ugovori – ročnice (futures)	0
2. Opcije	72.084
3. Ugovori o razmjeni (swaps)	0
4. Terminski ugovori – forwardi (forwards)	0
5. Ostalo	0
UKUPNO UGOVORENA VRIJEDNOST	72.084
DERIVATNIH FINANCIJSKIH INSTRUMENTATA	

STOPA ADEKVATNOSTI KAPITALA, u postocima
 Datum stanja: 30. VI. 2009.

13,28

ERSTE & STEIERMÄRKISCHE BANK d.d.

Jadranski trg 3a, 51000 Rijeka
 Telefon 062/375-000, telefaks 062/376-000
 VBB 2402006
<http://www.erstebank.hr>

Dioničari

1. ESB Holding GMBH

**Udio u temeljnom
 kapitalu (%)**
 96,09

Uprava

Petar Radaković – predsjednik, Tomislav Vučić, Boris
 Centner, Slađana Jagar

Revizor za 2008. godinu:
 Ernst & Young d.o.o., Zagreb

Nadzorni odbor

Herbert Juranek – predsjednik, Franz Kerber,
 Kristijan Schellander, Gerhard Maier, Peter Nemschak,
 Reinhard Ortner, Ernst Gideon Loudon

Bilanca stanja
 Datum stanja: 30. VI. 2009., u tisućama kuna

Imovina	
1. Gotovina i depoziti kod HNB-a	5.699.654
1.1. Gotovina	617.749
1.2. Depoziti kod HNB-a	5.081.905
2. Depoziti kod bankarskih institucija	6.924.649
3. Trezorski zapisi MF-a i blagajnički zapisi HNB-a	1.444.970
4. Vrijednosni papiri i drugi financijski instrumenti koji se drže radi trgovanja	29
5. Vrijednosni papiri i drugi financijski instrumenti raspoloživi za prodaju	594.065
6. Vrijednosni papiri i drugi financijski instrumenti koji se drže do dospijeća	347.122
7. Vrijednosni papiri i drugi financijski instrumenti kojima se aktivno ne trguje, a koji se vrednuju prema fer vrijednosti kroz RDG	0
8. Derivatna financijska imovina	194.195
9. Krediti financijskim institucijama	187.389
10. Krediti ostalim komitentima	31.447.504
11. Ulaganja u podružnice i pridružena društva	167.269
12. Preuzeta imovina	30.998
13. Materijalna imovina (minus amortizacija)	406.585
14. Kamate, naknade i ostala imovina	696.567
15. Manje: Posebne rezerve za identificirane gubitke na skupnoj osnovi	435.028
UKUPNO IMOVINA	47.705.969

Obveze i kapital	
1. Krediti od financijskih institucija	1.743.291
1.1. Kratkoročni krediti	507.618
1.2. Dugoročni krediti	1.235.673
2. Depoziti	35.724.136
2.1. Depoziti na žiroračunima i tekućim računima	3.331.914
2.2. Štedni depoziti	2.814.811
2.3. Oročeni depoziti	29.577.411
3. Ostali krediti	2.888.422
3.1. Kratkoročni krediti	4.118
3.2. Dugoročni krediti	2.884.304
4. Derivatne financijske obveze i ostale financijske obveze kojima se trguje	30.669
5. Izdani dužnički vrijednosni papiri	0
5.1. Kratkoročni izdani dužnički vrijednosni papiri	0
5.2. Dugoročni izdani dužnički vrijednosni papiri	0
6. Izdani podređeni instrumenti	0
7. Izdani hibridni instrumenti	0
8. Kamate, naknade i ostale obveze	2.089.094
UKUPNO OBVEZE	42.475.613
9. Kapital	5.230.356
UKUPNO OBVEZE I KAPITAL	47.705.969

Račun dobiti i gubitka
 Datum stanja: 30. VI. 2009., u tisućama kuna

1. Neto kamatni prihod	265.731
1.1. Ukupno kamatni prihodi	1.376.518
1.2. Ukupno kamatni troškovi	1.110.787
2. Neto prihod od provizija i naknada	155.730
2.1. Ukupno prihodi od provizija i naknada	214.861
2.2. Ukupno troškovi provizija i naknada	59.131
3. Neto ostali nekamatni prihod	489.240
3.1. Ostali nekamatni prihodi	490.735
3.2. Ostali nekamatni troškovi	1.495
4. Neto nekamatni prihod	644.970
5. Opći administrativni troškovi i amortizacija	399.798
6. Neto prihod iz poslovanja prije rezerviranja za gubitke	510.902
7. Ukupno troškovi rezerviranja za gubitke	115.759
7.1. Troškovi vrijednosnog usklađivanja i rezerviranja za identificirane gubitke	103.808
7.2. Troškovi rezerviranja za identificirane gubitke na skupnoj osnovi	11.951
8. Dobit/gubitak prije oporezivanja	395.143
9. Porez na dobit	79.803
10. Dobit/gubitak tekuće godine	315.340

Izvanbilančne stavke
 Datum stanja: 30. VI. 2009., u tisućama kuna

Klasične izvanbilančne stavke	
1. Garancije	1.399.599
2. Akreditivi	144.412
3. Mjenice	579.984
4. Okvirni krediti i obveze financiranja	1.807.694
5. Ostale rizične klasične izvanbilančne stavke	33.887
UKUPNO KLASIČNE IZVANBILANČNE STAVKE	3.965.576

Derivatni financijski instrumenti	
1. Terminski ugovori – ročnice (futures)	0
2. Opcije	111.571
3. Ugovori o razmjeni (swaps)	4.112.845
4. Terminski ugovori – forvardi (forwards)	18.597.212
5. Ostalo	275.092
UKUPNO UGOVORENA VRIJEDNOST DERIVATNIH FINANCIJSKIH INSTRUMENTATA	23.096.719

STOPA ADEKVATNOSTI KAPITALA, u postocima
 Datum stanja: 30. VI. 2009.

12,24

HRVATSKA POŠTANSKA BANKA d.d.

Jurišićeva 4, 10000 Zagreb
 Telefon 01/4804-574, telefaks 01/4810-791
 VBB 2390001
 http://www.hpb.hr

Uprava

Čedo Maletić – predsjednik, Dubravka Kolarić

Nadzorni odbor

Zdravko Marić – predsjednik, Drago Jakovčević,
 Robert Jukić, Marijo Dragun, Grga Ivezić, Maja Vrtarić,
 Vedran Duvnjak

Dioničari

1. Hrvatski fond za privatizaciju	33,07
2. Hrvatska pošta d.d.	40,62
3. Hrvatski zavod za mirovinsko osiguranje	25,04

Udio u temeljnom kapitalu (%)

Revizor za 2008. godinu:
 KPMG Croatia d.o.o., Zagreb

Bilanca stanja
 Datum stanja: 30. VI. 2009., u tisućama kuna

Imovina	
1. Gotovina i depoziti kod HNB-a	2.034.513
1.1. Gotovina	376.646
1.2. Depoziti kod HNB-a	1.657.867
2. Depoziti kod bankarskih institucija	1.371.906
3. Trezorski zapisi MF-a i blagajnički zapisi HNB-a	1.388.909
4. Vrijednosni papiri i drugi financijski instrumenti koji se drže radi trgovanja	335.648
5. Vrijednosni papiri i drugi financijski instrumenti raspoloživi za prodaju	351.842
6. Vrijednosni papiri i drugi financijski instrumenti koji se drže do dospelosti	569.465
7. Vrijednosni papiri i drugi financijski instrumenti kojima se aktivno ne trguje, a koji se vrednuju prema fer vrijednosti kroz RDG	0
8. Derivatna financijska imovina	944
9. Krediti financijskim institucijama	166.942
10. Krediti ostalim komitentima	8.096.908
11. Ulaganja u podružnice i pridružena društva	80.383
12. Preuzeta imovina	115.789
13. Materijalna imovina (minus amortizacija)	178.114
14. Kamate, naknade i ostala imovina	502.728
15. Manje: Posebne rezerve za identificirane gubitke na skupnoj osnovi	114.652
UKUPNO IMOVINA	15.079.440

Obveze i kapital	
1. Krediti od financijskih institucija	2.234.166
1.1. Kratkoročni krediti	863.586
1.2. Dugoročni krediti	1.370.580
2. Depoziti	9.905.994
2.1. Depoziti na žiroračunima i tekućim računima	1.994.131
2.2. Štedni depoziti	1.332.639
2.3. Oročeni depoziti	6.579.224
3. Ostali krediti	46.791
3.1. Kratkoročni krediti	0
3.2. Dugoročni krediti	46.791
4. Derivatne financijske obveze i ostale financijske obveze kojima se trguje	1.952
5. Izdani dužnički vrijednosni papiri	0
5.1. Kratkoročni izdani dužnički vrijednosni papiri	0
5.2. Dugoročni izdani dužnički vrijednosni papiri	0
6. Izdani podređeni instrumenti	0
7. Izdani hibridni instrumenti	350.573
8. Kamate, naknade i ostale obveze	1.556.862
UKUPNO OBVEZE	14.096.337
9. Kapital	983.103
UKUPNO OBVEZE I KAPITAL	15.079.440

Račun dobiti i gubitka
 Datum stanja: 30. VI. 2009., u tisućama kuna

1. Neto kamatni prihod	164.817
1.1. Ukupno kamatni prihodi	486.787
1.2. Ukupno kamatni troškovi	321.970
2. Neto prihod od provizija i naknada	81.581
2.1. Ukupno prihodi od provizija i naknada	292.505
2.2. Ukupno troškovi provizija i naknada	210.924
3. Neto ostali nekamatni prihod	-34.515
3.1. Ostali nekamatni prihodi	19.669
3.2. Ostali nekamatni troškovi	54.184
4. Neto nekamatni prihod	47.066
5. Opći administrativni troškovi i amortizacija	203.882
6. Neto prihod iz poslovanja prije rezerviranja za gubitke	8.002
7. Ukupno troškovi rezerviranja za gubitke	94.600
7.1. Troškovi vrijednosnog usklađivanja i rezerviranja za identificirane gubitke	97.642
7.2. Troškovi rezerviranja za identificirane gubitke na skupnoj osnovi	-3.043
8. Dobit/gubitak prije oporezivanja	-86.598
9. Porez na dobit	-1.129
10. Dobit/gubitak tekuće godine	-85.469

Izvanbilančne stavke
 Datum stanja: 30. VI. 2009., u tisućama kuna

Klasične izvanbilančne stavke	
1. Garancije	496.045
2. Akreditivi	70.682
3. Mjenice	135.300
4. Okvirni krediti i obveze financiranja	1.391.412
5. Ostale rizične klasične izvanbilančne stavke	0
UKUPNO KLASIČNE IZVANBILANČNE STAVKE	2.093.438

Derivatni financijski instrumenti	
1. Terminski ugovori – ročnice (futures)	0
2. Opcije	0
3. Ugovori o razmjeni (swaps)	177.687
4. Terminski ugovori – forvardi (forwards)	202.483
5. Ostalo	0
UKUPNO UGOVORENA VRIJEDNOST DERIVATNIH FINANCIJSKIH INSTRUMENTA	380.171

STOPA ADEKVATNOSTI KAPITALA, u postocima
 Datum stanja: 30. VI. 2009.

11,71

HYPO ALPE-ADRIA-BANK d.d.

Slavonska avenija 6, 10000 Zagreb
 Telefon 0800/497-647, telefaks 01/6007-000
 VBB 2500009
<http://www.hypo-alpe-adria.hr>

Uprava

Markus Ferstl – predsjednik, Krešimir Starčević,
 Ivan Mihaljević, Tadija Vrdoljak

Nadzorni odbor

Tilo Berlin – predsjednik, Božidar Špan, Othmar
 Ederer, Anton Knett, Goran Radman

Dioničari

1. Hypo Alpe-Adria-Bank
 International AG

Udio u temeljnom kapitalu (%)

100,00

Revizor za 2008. godinu:
 Deloitte d.o.o., Zagreb

Bilanca stanja
 Datum stanja: 30. VI. 2009., u tisućama kuna

Imovina	
1. Gotovina i depoziti kod HNB-a	4.162.796
1.1. Gotovina	244.190
1.2. Depoziti kod HNB-a	3.918.606
2. Depoziti kod bankarskih institucija	1.148.060
3. Trezorski zapisi MF-a i blagajnički zapisi HNB-a	902.643
4. Vrijednosni papiri i drugi financijski instrumenti koji se drže radi trgovanja	145.864
5. Vrijednosni papiri i drugi financijski instrumenti raspoloživi za prodaju	2.759.854
6. Vrijednosni papiri i drugi financijski instrumenti koji se drže do dospijega	0
7. Vrijednosni papiri i drugi financijski instrumenti kojima se aktivno ne trguje, a koji se vrednuju prema fer vrijednosti kroz RDG	0
8. Derivatna financijska imovina	29.183
9. Krediti financijskim institucijama	433.012
10. Krediti ostalim komitentima	26.873.267
11. Ulaganja u podružnice i pridružena društva	37.859
12. Preuzeta imovina	99.605
13. Materijalna imovina (minus amortizacija)	291.735
14. Kamate, naknade i ostala imovina	610.837
15. Manje: Posebne rezerve za identificirane gubitke na skupnoj osnovi	300.759
UKUPNO IMOVINA	37.193.956

Obveze i kapital	
1. Krediti od financijskih institucija	1.818.645
1.1. Kratkoročni krediti	336.500
1.2. Dugoročni krediti	1.482.145
2. Depoziti	23.763.680
2.1. Depoziti na žiroračunima i tekućim računima	2.183.565
2.2. Štedni depoziti	1.369.271
2.3. Oročeni depoziti	20.210.844
3. Ostali krediti	1.982.748
3.1. Kratkoročni krediti	1.956.058
3.2. Dugoročni krediti	26.690
4. Derivatne financijske obveze i ostale financijske obveze kojima se trguje	47.190
5. Izdani dužnički vrijednosni papiri	0
5.1. Kratkoročni izdani dužnički vrijednosni papiri	0
5.2. Dugoročni izdani dužnički vrijednosni papiri	0
6. Izdani podređeni instrumenti	0
7. Izdani hibridni instrumenti	2.195.025
8. Kamate, naknade i ostale obveze	943.406
UKUPNO OBVEZE	30.750.694
9. Kapital	6.443.262
UKUPNO OBVEZE I KAPITAL	37.193.956

Račun dobiti i gubitka
 Datum stanja: 30. VI. 2009., u tisućama kuna

1. Neto kamatni prihod	530.132
1.1. Ukupno kamatni prihodi	1.222.033
1.2. Ukupno kamatni troškovi	691.900
2. Neto prihod od provizija i naknada	163.601
2.1. Ukupno prihodi od provizija i naknada	193.977
2.2. Ukupno troškovi provizija i naknada	30.376
3. Neto ostali nekamatni prihod	93.300
3.1. Ostali nekamatni prihodi	111.423
3.2. Ostali nekamatni troškovi	18.124
4. Neto nekamatni prihod	256.900
5. Opći administrativni troškovi i amortizacija	341.982
6. Neto prihod iz poslovanja prije rezerviranja za gubitke	445.051
7. Ukupno troškovi rezerviranja za gubitke	112.492
7.1. Troškovi vrijednosnog usklađivanja i rezerviranja za identificirane gubitke	130.903
7.2. Troškovi rezerviranja za identificirane gubitke na skupnoj osnovi	-18.412
8. Dobit/gubitak prije oporezivanja	332.559
9. Porez na dobit	68.057
10. Dobit/gubitak tekuće godine	264.502

Izvanbilančne stavke
 Datum stanja: 30. VI. 2009., u tisućama kuna

Klasične izvanbilančne stavke	
1. Garancije	4.367.426
2. Akreditivi	85.972
3. Mjenice	0
4. Okvirni krediti i obveze financiranja	1.656.087
5. Ostale rizične klasične izvanbilančne stavke	801.150
UKUPNO KLASIČNE IZVANBILANČNE STAVKE	6.910.635

Derivatni financijski instrumenti	
1. Terminski ugovori – ročnice (futures)	0
2. Opcije	0
3. Ugovori o razmjeni (swaps)	6.455.259
4. Terminski ugovori – forvardi (forwards)	5.920.536
5. Ostalo	0
UKUPNO UGOVORENA VRIJEDNOST DERIVATNIH FINANCIJSKIH INSTRUMENTATA	12.375.794

STOPA ADEKVATNOSTI KAPITALA, u postocima
 Datum stanja: 30. VI. 2009.

21,02

IMEX BANKA d.d.

Tolstojeva 6, 21000 Split
 Telefon 021/406-100, telefaks 021/345-588
 VBB 2492008
 http://www.imexbanka.hr

Dioničari

1. Branko Buljan
2. Ivka Mijić

Udio u temeljnom kapitalu (%)

77,98
 22,02

Uprava

Branko Buljan – predsjednik, Ružica Šarić

Revizor za 2008. godinu:
 Maran d.o.o., Split

Nadzorni odbor

Darko Medak – predsjednik, Lucija Mijić, Marija Buljan

Bilanca stanja
 Datum stanja: 30. VI. 2009., u tisućama kuna

Imovina	
1. Gotovina i depoziti kod HNB-a	161.666
1.1. Gotovina	20.207
1.2. Depoziti kod HNB-a	141.459
2. Depoziti kod bankarskih institucija	142.268
3. Trezorski zapisi MF-a i blagajnički zapisi HNB-a	0
4. Vrijednosni papiri i drugi financijski instrumenti koji se drže radi trgovanja	1.498
5. Vrijednosni papiri i drugi financijski instrumenti koji se drže do dospeljeća	37.097
6. Vrijednosni papiri i drugi financijski instrumenti koji se drže do dospeljeća	0
7. Vrijednosni papiri i drugi financijski instrumenti kojima se aktivno ne trguje, a koji se vrednuju prema fer vrijednosti kroz RDG	0
8. Derivatna financijska imovina	0
9. Krediti financijskim institucijama	30.000
10. Krediti ostalim komitentima	797.278
11. Ulaganja u podružnice i pridružena društva	0
12. Preuzeta imovina	0
13. Materijalna imovina (minus amortizacija)	45.316
14. Kamate, naknade i ostala imovina	26.876
15. Manje: Posebne rezerve za identificirane gubitke na skupnoj osnovi	9.856
UKUPNO IMOVINA	1.232.143

Obveze i kapital	
1. Krediti od financijskih institucija	84.123
1.1. Kratkoročni krediti	38.000
1.2. Dugoročni krediti	46.123
2. Depoziti	980.576
2.1. Depoziti na žiroračunima i tekućim računima	96.778
2.2. Štedni depoziti	16.832
2.3. Oročeni depoziti	866.967
3. Ostali krediti	0
3.1. Kratkoročni krediti	0
3.2. Dugoročni krediti	0
4. Derivatne financijske obveze i ostale financijske obveze kojima se trguje	0
5. Izdani dužnički vrijednosni papiri	0
5.1. Kratkoročni izdani dužnički vrijednosni papiri	0
5.2. Dugoročni izdani dužnički vrijednosni papiri	0
6. Izdani podređeni instrumenti	0
7. Izdani hibridni instrumenti	33.000
8. Kamate, naknade i ostale obveze	29.439
UKUPNO OBVEZE	1.127.138
9. Kapital	105.005
UKUPNO OBVEZE I KAPITAL	1.232.143

Račun dobiti i gubitka
 Datum stanja: 30. VI. 2009., u tisućama kuna

1. Neto kamatni prihod	20.651
1.1. Ukupno kamatni prihodi	46.834
1.2. Ukupno kamatni troškovi	26.182
2. Neto prihod od provizija i naknada	2.484
2.1. Ukupno prihodi od provizija i naknada	3.799
2.2. Ukupno troškovi provizija i naknada	1.314
3. Neto ostali nekamatni prihod	-1.611
3.1. Ostali nekamatni prihodi	415
3.2. Ostali nekamatni troškovi	2.026
4. Neto nekamatni prihod	873
5. Opći administrativni troškovi i amortizacija	16.442
6. Neto prihod iz poslovanja prije rezerviranja za gubitke	5.082
7. Ukupno troškovi rezerviranja za gubitke	1.947
7.1. Troškovi vrijednosnog usklađivanja i rezerviranja za identificirane gubitke	852
7.2. Troškovi rezerviranja za identificirane gubitke na skupnoj osnovi	1.095
8. Dobit/gubitak prije oporezivanja	3.135
9. Porez na dobit	627
10. Dobit/gubitak tekuće godine	2.508

Izvanbilančne stavke
 Datum stanja: 30. VI. 2009., u tisućama kuna

Klasične izvanbilančne stavke	
1. Garancije	84.777
2. Akreditivi	2.100
3. Mjenice	0
4. Okvirni krediti i obveze financiranja	11.125
5. Ostale rizične klasične izvanbilančne stavke	0
UKUPNO KLASIČNE IZVANBILANČNE STAVKE	98.003

Derivatni financijski instrumenti	
1. Terminski ugovori – ročnice (futures)	0
2. Opcije	0
3. Ugovori o razmjeni (swaps)	0
4. Terminski ugovori – forvardi (forwards)	0
5. Ostalo	0
UKUPNO UGOVORENA VRIJEDNOST DERIVATNIH FINANCIJSKIH INSTRUMENTATA	0

STOPA ADEKVATNOSTI KAPITALA, u postocima
 Datum stanja: 30. VI. 2009.

10,54

ISTARSKA KREDITNA BANKA UMAG d.d.

Miloševa 1, 52470 Umag
 Telefon 052/702-359, telefaks 052/702-387
 VBB 2380006
 http://www.ikb.hr

Uprava

Miro Dodić – predsjednik, Marina Vidić, Klaudija Paljuh

Nadzorni odbor

Milan Travan – predsjednik, Edo Ivančić,
 Marijan Kovačić, Vlado Kraljević, Vlatko Reschner

Dioničari

1. Intercommerce d.o.o.	17,16
2. Tvornica cementa Umag d.o.o.	15,31
3. Serfin d.o.o.	9,84
4. Assicurazioni Generali S.p.A.	7,76
5. Marijan Kovačić	6,90
6. Branko Kovačić	3,64
7. Plava laguna d.d.	3,63
8. Nerio Perich	3,45
9. Milenko Opačić	3,40

Udio u temeljnom kapitalu (%)

Revizor za 2008. godinu:
 PricewaterhouseCoopers d.o.o., Zagreb

Bilanca stanja
 Datum stanja: 30. VI. 2009., u tisućama kuna

Imovina	
1. Gotovina i depoziti kod HNB-a	321.315
1.1. Gotovina	54.298
1.2. Depoziti kod HNB-a	267.017
2. Depoziti kod bankarskih institucija	326.848
3. Trezorski zapisi MF-a i blagajnički zapisi HNB-a	66.277
4. Vrijednosni papiri i drugi financijski instrumenti koji se drže radi trgovanja	367
5. Vrijednosni papiri i drugi financijski instrumenti raspoloživi za prodaju	2.805
6. Vrijednosni papiri i drugi financijski instrumenti koji se drže do dospijeća	47.734
7. Vrijednosni papiri i drugi financijski instrumenti kojima se aktivno ne trguje, a koji se vrednuju prema fer vrijednosti kroz RDG	92
8. Derivatna financijska imovina	0
9. Krediti financijskim institucijama	0
10. Krediti ostalim komitentima	1.367.601
11. Ulaganja u podružnice i pridružena društva	20
12. Preuzeta imovina	4.269
13. Materijalna imovina (minus amortizacija)	43.988
14. Kamate, naknade i ostala imovina	23.452
15. Manje: Posebne rezerve za identificirane gubitke na skupnoj osnovi	17.432
UKUPNO IMOVINA	2.187.335

Obveze i kapital	
1. Krediti od financijskih institucija	22.776
1.1. Kratkoročni krediti	0
1.2. Dugoročni krediti	22.776
2. Depoziti	1.874.257
2.1. Depoziti na žiroračunima i tekućim računima	245.838
2.2. Štedni depoziti	312.947
2.3. Oročeni depoziti	1.315.473
3. Ostali krediti	0
3.1. Kratkoročni krediti	0
3.2. Dugoročni krediti	0
4. Derivatne financijske obveze i ostale financijske obveze kojima se trguje	0
5. Izdani dužnički vrijednosni papiri	0
5.1. Kratkoročni izdani dužnički vrijednosni papiri	0
5.2. Dugoročni izdani dužnički vrijednosni papiri	0
6. Izdani podređeni instrumenti	0
7. Izdani hibridni instrumenti	8.711
8. Kamate, naknade i ostale obveze	56.740
UKUPNO OBVEZE	1.962.485
9. Kapital	224.850
UKUPNO OBVEZE I KAPITAL	2.187.335

Račun dobiti i gubitka
 Datum stanja: 30. VI. 2009., u tisućama kuna

1. Neto kamatni prihod	34.779
1.1. Ukupno kamatni prihodi	64.231
1.2. Ukupno kamatni troškovi	29.451
2. Neto prihod od provizija i naknada	8.703
2.1. Ukupno prihodi od provizija i naknada	10.653
2.2. Ukupno troškovi provizija i naknada	1.949
3. Neto ostali nekamatni prihod	7.468
3.1. Ostali nekamatni prihodi	8.668
3.2. Ostali nekamatni troškovi	1.200
4. Neto nekamatni prihod	16.171
5. Opći administrativni troškovi i amortizacija	29.282
6. Neto prihod iz poslovanja prije rezerviranja za gubitke	21.668
7. Ukupno troškovi rezerviranja za gubitke	5.188
7.1. Troškovi vrijednosnog usklađivanja i rezerviranja za identificirane gubitke	5.885
7.2. Troškovi rezerviranja za identificirane gubitke na skupnoj osnovi	-698
8. Dobit/gubitak prije opozivanja	16.480
9. Porez na dobit	3.227
10. Dobit/gubitak tekuće godine	13.254

Izvanbilančne stavke
 Datum stanja: 30. VI. 2009., u tisućama kuna

Klasične izvanbilančne stavke	
1. Garancije	35.208
2. Akreditivi	7.022
3. Mjenice	0
4. Okvirni krediti i obveze financiranja	100.328
5. Ostale rizične klasične izvanbilančne stavke	0
UKUPNO KLASIČNE IZVANBILANČNE STAVKE	142.558

Derivatni financijski instrumenti	
1. Terminski ugovori – ročnice (futures)	0
2. Opcije	10.839
3. Ugovori o razmjeni (swaps)	0
4. Terminski ugovori – forwardi (forwards)	0
5. Ostalo	0
UKUPNO UGOVORENA VRIJEDNOST DERIVATNIH FINANCIJSKIH INSTRUMENTATA	10.839

STOPA ADEKVATNOSTI KAPITALA, u postocima
 Datum stanja: 30. VI. 2009.

12,64

JADRANSKA BANKA d.d.

Starčevićeva 4, 22000 Šibenik
 Telefon 022/242-100, telefaks 022/335-881
 VBB 2411006
 http://www.jadranska-banka.hr

Uprava

Ivo Šinko – predsjednik, Marija Trlaja, Mirko Goreta

Nadzorni odbor

Miro Petric – predsjednik, Duje Stančić, Stipe Kuvač,
 Mile Paić

Dioničari

1. Croatia osiguranje d.d.	6,48
2. Alfa d.d.	6,26
3. Ugo oprema i građenje d.o.o.	4,58
4. Jolly JBS d.o.o.	4,43
5. Tiskara Malenica d.o.o.	4,24
6. NCP Remontno brodogradilište Šibenik d.o.o.	4,18
7. Importanne d.o.o.	3,76
8. Vodovod i odvodnja d.o.o.	3,39
9. Rivijera d.d.	3,17

Udio u temeljnom kapitalu (%)

Revizor za 2008. godinu:
 Šibenski Revicon d.o.o., Šibenik

Bilanca stanja
 Datum stanja: 30. VI. 2009., u tisućama kuna

Imovina	
1. Gotovina i depoziti kod HNB-a	335.321
1.1. Gotovina	54.634
1.2. Depoziti kod HNB-a	280.688
2. Depoziti kod bankarskih institucija	290.843
3. Trezorski zapisi MF-a i blagajnički zapisi HNB-a	0
4. Vrijednosni papiri i drugi financijski instrumenti koji se drže radi trgovanja	0
5. Vrijednosni papiri i drugi financijski instrumenti koji se drže do dospeljeća	11.610
6. Vrijednosni papiri i drugi financijski instrumenti koji se drže do dospeljeća	445.376
7. Vrijednosni papiri i drugi financijski instrumenti kojima se aktivno ne trguje, a koji se vrednuju prema fer vrijednosti kroz RDG	0
8. Derivatna financijska imovina	0
9. Krediti financijskim institucijama	0
10. Krediti ostalim komitentima	1.050.012
11. Ulaganja u podružnice i pridružena društva	0
12. Preuzeta imovina	61.364
13. Materijalna imovina (minus amortizacija)	25.745
14. Kamate, naknade i ostala imovina	61.152
15. Manje: Posebne rezerve za identificirane gubitke na skupnoj osnovi	17.318
UKUPNO IMOVINA	2.264.103

Obveze i kapital	
1. Krediti od financijskih institucija	138.640
1.1. Kratkoročni krediti	81.447
1.2. Dugoročni krediti	57.193
2. Depoziti	1.649.940
2.1. Depoziti na žiroračunima i tekućim računima	186.358
2.2. Štedni depoziti	346.556
2.3. Oročeni depoziti	1.117.026
3. Ostali krediti	0
3.1. Kratkoročni krediti	0
3.2. Dugoročni krediti	0
4. Derivatne financijske obveze i ostale financijske obveze kojima se trguje	2
5. Izdani dužnički vrijednosni papiri	0
5.1. Kratkoročni izdani dužnički vrijednosni papiri	0
5.2. Dugoročni izdani dužnički vrijednosni papiri	0
6. Izdani podređeni instrumenti	15.571
7. Izdani hibridni instrumenti	0
8. Kamate, naknade i ostale obveze	51.786
UKUPNO OBVEZE	1.855.939
9. Kapital	408.164
UKUPNO OBVEZE I KAPITAL	2.264.103

Račun dobiti i gubitka
 Datum stanja: 30. VI. 2009., u tisućama kuna

1. Neto kamatni prihod	34.537
1.1. Ukupno kamatni prihodi	68.653
1.2. Ukupno kamatni troškovi	34.116
2. Neto prihod od provizija i naknada	6.903
2.1. Ukupno prihodi od provizija i naknada	9.163
2.2. Ukupno troškovi provizija i naknada	2.260
3. Neto ostali nekamatni prihod	3.886
3.1. Ostali nekamatni prihodi	7.403
3.2. Ostali nekamatni troškovi	3.517
4. Neto nekamatni prihod	10.789
5. Opći administrativni troškovi i amortizacija	28.236
6. Neto prihod iz poslovanja prije rezerviranja za gubitke	17.090
7. Ukupno troškovi rezerviranja za gubitke	-1.542
7.1. Troškovi vrijednosnog usklađivanja i rezerviranja za identificirane gubitke	-866
7.2. Troškovi rezerviranja za identificirane gubitke na skupnoj osnovi	-675
8. Dobit/gubitak prije oporezivanja	18.631
9. Porez na dobit	3.722
10. Dobit/gubitak tekuće godine	14.909

Izvanbilančne stavke
 Datum stanja: 30. VI. 2009., u tisućama kuna

Klasične izvanbilančne stavke	
1. Garancije	34.828
2. Akreditivi	8.368
3. Mjenice	0
4. Okvirni krediti i obveze financiranja	165.953
5. Ostale rizične klasične izvanbilančne stavke	0
UKUPNO KLASIČNE IZVANBILANČNE STAVKE	209.149

Derivatni financijski instrumenti	
1. Terminski ugovori – ročnice (futures)	0
2. Opcije	25.330
3. Ugovori o razmjeni (swaps)	0
4. Terminski ugovori – forvardi (forwards)	0
5. Ostalo	0
UKUPNO UGOVORENA VRIJEDNOST DERIVATNIH FINANCIJSKIH INSTRUMENTATA	25.330

STOPA ADEKVATNOSTI KAPITALA, u postocima
 Datum stanja: 30. VI. 2009.

17,78

KARLOVAČKA BANKA d.d.

I. G. Kovačića 1, 47000 Karlovac
 Telefon 047/417-501, telefaks 047/614-206
 VBB 2400008
 http://www.kaba.hr

Uprava

Sandi Šola – predsjednik, Siniša Žanetić, Marijana
 Trpčić-Reškovac

Nadzorni odbor

Danijel Žamboki – predsjednik, Darrell Peter Saric,
 Ivan Podvorac, Goran Vukšić

Dioničari

1. Sandi Šola	19,54
2. Mate Šarić	9,63
3. Batheja Pramod	5,47
4. Marijan Šarić	4,94
5. PBZ Invest d.o.o.	4,05
6. Hrvatski fond za privatizaciju	3,96
7. Dario Šimić	3,95
8. Goran Ivanišević	3,39
9. Ivan Jaime Guerrero Devlahovic	3,01

Udio u temeljnom kapitalu (%)

Revizor za 2008. godinu:
 HLB Revidicon d.o.o., Varaždin

Bilanca stanja
 Datum stanja: 30. VI. 2009., u tisućama kuna

Imovina	
1. Gotovina i depoziti kod HNB-a	203.954
1.1. Gotovina	24.908
1.2. Depoziti kod HNB-a	179.045
2. Depoziti kod bankarskih institucija	244.802
3. Trezorski zapisi MF-a i blagajnički zapisi HNB-a	71.325
4. Vrijednosni papiri i drugi financijski instrumenti koji se drže radi trgovanja	0
5. Vrijednosni papiri i drugi financijski instrumenti raspoloživi za prodaju	8.724
6. Vrijednosni papiri i drugi financijski instrumenti koji se drže do dospijeća	157.534
7. Vrijednosni papiri i drugi financijski instrumenti kojima se aktivno ne trguje, a koji se vrednuju prema fer vrijednosti kroz RDG	250
8. Derivatna financijska imovina	0
9. Krediti financijskim institucijama	11.103
10. Krediti ostalim komitentima	1.328.003
11. Ulaganja u podružnice i pridružena društva	0
12. Preuzeta imovina	16.039
13. Materijalna imovina (minus amortizacija)	73.695
14. Kamate, naknade i ostala imovina	69.662
15. Manje: Posebne rezerve za identificirane gubitke na skupnoj osnovi	17.705
UKUPNO IMOVINA	2.167.385

Obveze i kapital	
1. Krediti od financijskih institucija	253.171
1.1. Kratkoročni krediti	131.440
1.2. Dugoročni krediti	121.731
2. Depoziti	1.640.569
2.1. Depoziti na žiroračunima i tekućim računima	338.859
2.2. Štedni depoziti	243.030
2.3. Oročeni depoziti	1.058.680
3. Ostali krediti	0
3.1. Kratkoročni krediti	0
3.2. Dugoročni krediti	0
4. Derivatne financijske obveze i ostale financijske obveze kojima se trguje	3
5. Izdani dužnički vrijednosni papiri	0
5.1. Kratkoročni izdani dužnički vrijednosni papiri	0
5.2. Dugoročni izdani dužnički vrijednosni papiri	0
6. Izdani podređeni instrumenti	0
7. Izdani hibridni instrumenti	0
8. Kamate, naknade i ostale obveze	55.972
UKUPNO OBVEZE	1.949.714
9. Kapital	217.671
UKUPNO OBVEZE I KAPITAL	2.167.385

Račun dobiti i gubitka
 Datum stanja: 30. VI. 2009., u tisućama kuna

1. Neto kamatni prihod	30.998
1.1. Ukupno kamatni prihodi	67.804
1.2. Ukupno kamatni troškovi	36.806
2. Neto prihod od provizija i naknada	6.726
2.1. Ukupno prihodi od provizija i naknada	13.438
2.2. Ukupno troškovi provizija i naknada	6.712
3. Neto ostali nekamatni prihod	6.092
3.1. Ostali nekamatni prihodi	11.486
3.2. Ostali nekamatni troškovi	5.394
4. Neto nekamatni prihod	12.818
5. Opći administrativni troškovi i amortizacija	38.355
6. Neto prihod iz poslovanja prije rezerviranja za gubitke	5.461
7. Ukupno troškovi rezerviranja za gubitke	-934
7.1. Troškovi vrijednosnog usklađivanja i rezerviranja za identificirane gubitke	-2.843
7.2. Troškovi rezerviranja za identificirane gubitke na skupnoj osnovi	1.908
8. Dobit/gubitak prije oporezivanja	6.396
9. Porez na dobit	1.803
10. Dobit/gubitak tekuće godine	4.593

Izvanbilančne stavke
 Datum stanja: 30. VI. 2009., u tisućama kuna

Klasične izvanbilančne stavke	
1. Garancije	197.677
2. Akreditivi	9.334
3. Mjenice	0
4. Okvirni krediti i obveze financiranja	260.924
5. Ostale rizične klasične izvanbilančne stavke	2.830
UKUPNO KLASIČNE IZVANBILANČNE STAVKE	470.764

Derivatni financijski instrumenti	
1. Terminski ugovori – ročnice (futures)	0
2. Opcije	13.311
3. Ugovori o razmjeni (swaps)	0
4. Terminski ugovori – forwardi (forwards)	0
5. Ostalo	0
UKUPNO UGOVORENA VRIJEDNOST DERIVATNIH FINANCIJSKIH INSTRUMENTATA	13.311

STOPA ADEKVATNOSTI KAPITALA, u postocima
 Datum stanja: 30. VI. 2009.

11,21

KREDITNA BANKA ZAGREB d.d.

Ulica grada Vukovara 74, 10000 Zagreb
 Telefon 01/6167-373, telefaks 01/6116-466
 VBB 2481000
 http://www.kbz.hr

Uprava

Nelsi Rončević – predsjednica, Ivan Dropulić

Nadzorni odbor

Mirjana Krile – predsjednica, Ankica Čeko,
 Gordana Letica, Irena Severin, Nadira Eror

Dioničari

1. Euroherc osiguranje d.d.	19,19
2. Jadransko osiguranje d.d.	17,33
3. Agram životno osiguranje d.d.	16,67
4. Euroleasing d.o.o.	11,79
5. Euro daus d.d.	9,18
6. Euroduhan d.d.	4,32
7. Euroagram nekretnine d.o.o.	4,13
8. Eurodom d.o.o.	3,09

Udio u temeljnom kapitalu (%)

Revizor za 2008. godinu:
 Nexia revizija d.o.o., Zagreb

Bilanca stanja
Datum stanja: 30. VI. 2009., u tisućama kuna

Imovina	
1. Gotovina i depoziti kod HNB-a	172.371
1.1. Gotovina	25.886
1.2. Depoziti kod HNB-a	146.485
2. Depoziti kod bankarskih institucija	153.406
3. Trezorski zapisi MF-a i blagajnički zapisi HNB-a	0
4. Vrijednosni papiri i drugi financijski instrumenti koji se drže radi trgovanja	0
5. Vrijednosni papiri i drugi financijski instrumenti raspoloživi za prodaju	43.500
6. Vrijednosni papiri i drugi financijski instrumenti koji se drže do dospijeća	2.151
7. Vrijednosni papiri i drugi financijski instrumenti kojima se aktivno ne trguje, a koji se vrednuju prema fer vrijednosti kroz RDG	15.681
8. Derivatna financijska imovina	72
9. Krediti financijskim institucijama	58.000
10. Krediti ostalim komitentima	914.882
11. Ulaganja u podružnice i pridružena društva	0
12. Preuzeta imovina	11.603
13. Materijalna imovina (minus amortizacija)	34.216
14. Kamate, naknade i ostala imovina	48.424
15. Manje: Posebne rezerve za identificirane gubitke na skupnoj osnovi	11.553
UKUPNO IMOVINA	1.442.751

Obveze i kapital	
1. Krediti od financijskih institucija	145.009
1.1. Kratkoročni krediti	130.300
1.2. Dugoročni krediti	14.709
2. Depoziti	948.292
2.1. Depoziti na žiroračunima i tekućim računima	185.296
2.2. Štedni depoziti	42.263
2.3. Oročeni depoziti	720.733
3. Ostali krediti	36.460
3.1. Kratkoročni krediti	36.460
3.2. Dugoročni krediti	0
4. Derivatne financijske obveze i ostale financijske obveze kojima se trguje	4
5. Izdani dužnički vrijednosni papiri	0
5.1. Kratkoročni izdani dužnički vrijednosni papiri	0
5.2. Dugoročni izdani dužnički vrijednosni papiri	0
6. Izdani podređeni instrumenti	0
7. Izdani hibridni instrumenti	0
8. Kamate, naknade i ostale obveze	37.355
UKUPNO OBVEZE	1.167.120
9. Kapital	275.632
UKUPNO OBVEZE I KAPITAL	1.442.751

Račun dobiti i gubitka
Datum stanja: 30. VI. 2009., u tisućama kuna

1. Neto kamatni prihod	23.421
1.1. Ukupno kamatni prihodi	53.684
1.2. Ukupno kamatni troškovi	30.263
2. Neto prihod od provizija i naknada	5.984
2.1. Ukupno prihodi od provizija i naknada	12.581
2.2. Ukupno troškovi provizija i naknada	6.596
3. Neto ostali nekamatni prihod	7.734
3.1. Ostali nekamatni prihodi	8.653
3.2. Ostali nekamatni troškovi	920
4. Neto nekamatni prihod	13.718
5. Opći administrativni troškovi i amortizacija	29.035
6. Neto prihod iz poslovanja prije rezerviranja za gubitke	8.104
7. Ukupno troškovi rezerviranja za gubitke	84
7.1. Troškovi vrijednosnog usklađivanja i rezerviranja za identificirane gubitke	440
7.2. Troškovi rezerviranja za identificirane gubitke na skupnoj osnovi	-356
8. Dobit/gubitak prije opozreivanja	8.020
9. Porez na dobit	1.604
10. Dobit/gubitak tekuće godine	6.416

Izvanbilančne stavke
Datum stanja: 30. VI. 2009., u tisućama kuna

Klasične izvanbilančne stavke	
1. Garancije	73.482
2. Akreditivi	17.837
3. Mjenice	0
4. Okvirni krediti i obveze financiranja	88.708
5. Ostale rizične klasične izvanbilančne stavke	5.514
UKUPNO KLASIČNE IZVANBILANČNE STAVKE	185.541

Derivatni financijski instrumenti	
1. Terminski ugovori – ročnice (futures)	0
2. Opcije	23.503
3. Ugovori o razmjeni (swaps)	0
4. Terminski ugovori – forvardi (forwards)	0
5. Ostalo	0
UKUPNO UGOVORENA VRIJEDNOST DERIVATNIH FINANCIJSKIH INSTRUMENTATA	23.503

STOPA ADEKVATNOSTI KAPITALA, u postocima
Datum stanja: 30. VI. 2009.

18,59

MEĐIMURSKA BANKA d.d.

V. Morandiniya 37, 40000 Čakovec
 Telefon 040/340-000, telefaks 040/340-092
 VBB 2392007
 http://www.mb.hr

Uprava

Nenad Jeđud – predsjednik, Ljiljana Horvat

Nadzorni odbor

Ivan Krolo – predsjednik, Siniša Špoljarec, Ivanka Petrović, Ljiljana Nakić, Dajana Kobeščak

Dioničari

1. Privredna banka Zagreb d.d.

Udio u temeljnom kapitalu (%)

96,39

Revizor za 2008. godinu:

Ernst & Young d.o.o., Zagreb

Bilanca stanja
 Datum stanja: 30. VI. 2009., u tisućama kuna

Imovina	
1. Gotovina i depoziti kod HNB-a	389.808
1.1. Gotovina	79.208
1.2. Depoziti kod HNB-a	310.600
2. Depoziti kod bankarskih institucija	355.441
3. Trezorski zapisi MF-a i blagajnički zapisi HNB-a	194.383
4. Vrijednosni papiri i drugi financijski instrumenti koji se drže radi trgovanja	0
5. Vrijednosni papiri i drugi financijski instrumenti raspoloživi za prodaju	9.409
6. Vrijednosni papiri i drugi financijski instrumenti koji se drže do dospeljeća	32.273
7. Vrijednosni papiri i drugi financijski instrumenti kojima se aktivno ne trguje, a koji se vrednuju prema fer vrijednosti kroz RDG	0
8. Derivatna financijska imovina	0
9. Krediti financijskim institucijama	119.368
10. Krediti ostalim komitentima	1.671.695
11. Ulaganja u podružnice i pridružena društva	0
12. Preuzeta imovina	4.859
13. Materijalna imovina (minus amortizacija)	37.065
14. Kamate, naknade i ostala imovina	27.119
15. Manje: Posebne rezerve za identificirane gubitke na skupnoj osnovi	31.388
UKUPNO IMOVINA	2.810.033

Obveze i kapital	
1. Krediti od financijskih institucija	96.897
1.1. Kratkoročni krediti	34.100
1.2. Dugoročni krediti	62.797
2. Depoziti	2.120.050
2.1. Depoziti na žiroračunima i tekućim računima	367.605
2.2. Štedni depoziti	381.119
2.3. Oročeni depoziti	1.371.326
3. Ostali krediti	153.133
3.1. Kratkoročni krediti	0
3.2. Dugoročni krediti	153.133
4. Derivatne financijske obveze i ostale financijske obveze kojima se trguje	0
5. Izdani dužnički vrijednosni papiri	0
5.1. Kratkoročni izdani dužnički vrijednosni papiri	0
5.2. Dugoročni izdani dužnički vrijednosni papiri	0
6. Izdani podređeni instrumenti	0
7. Izdani hibridni instrumenti	0
8. Kamate, naknade i ostale obveze	88.585
UKUPNO OBVEZE	2.458.665
9. Kapital	351.367
UKUPNO OBVEZE I KAPITAL	2.810.033

Račun dobiti i gubitka
 Datum stanja: 30. VI. 2009., u tisućama kuna

1. Neto kamatni prihod	49.769
1.1. Ukupno kamatni prihodi	91.209
1.2. Ukupno kamatni troškovi	41.439
2. Neto prihod od provizija i naknada	14.981
2.1. Ukupno prihodi od provizija i naknada	17.881
2.2. Ukupno troškovi provizija i naknada	2.900
3. Neto ostali nekamatni prihod	361
3.1. Ostali nekamatni prihodi	4.687
3.2. Ostali nekamatni troškovi	4.325
4. Neto nekamatni prihod	15.342
5. Opći administrativni troškovi i amortizacija	31.557
6. Neto prihod iz poslovanja prije rezerviranja za gubitke	33.554
7. Ukupno troškovi rezerviranja za gubitke	-5.360
7.1. Troškovi vrijednosnog usklađivanja i rezerviranja za identificirane gubitke	-3.874
7.2. Troškovi rezerviranja za identificirane gubitke na skupnoj osnovi	-1.486
8. Dobit/gubitak prije oporezivanja	38.914
9. Porez na dobit	7.793
10. Dobit/gubitak tekuće godine	31.121

Izvanbilančne stavke
 Datum stanja: 30. VI. 2009., u tisućama kuna

Klasične izvanbilančne stavke	
1. Garancije	59.465
2. Akreditivi	2.417
3. Mjenice	0
4. Okvirni krediti i obveze financiranja	217.722
5. Ostale rizične klasične izvanbilančne stavke	412
UKUPNO KLASIČNE IZVANBILANČNE STAVKE	280.016

Derivatni financijski instrumenti	
1. Terminski ugovori – ročnice (futures)	0
2. Opcije	10.689
3. Ugovori o razmjeni (swaps)	0
4. Terminski ugovori – forvardi (forwards)	0
5. Ostalo	0
UKUPNO UGOVORENA VRIJEDNOST DERIVATNIH FINANCIJSKIH INSTRUMENTATA	10.689

STOPA ADEKVATNOSTI KAPITALA, u postocima
 Datum stanja: 30. VI. 2009.

14,91

NAVA BANKA d.d.

Tratinska 27, 10000 Zagreb
 Telefon 01/3656-777, telefaks 01/3656-700
 VBB 2495009
<http://www.navabanka.hr>

Uprava

Stipan Pamuković – predsjednik, Željko Škalec

Nadzorni odbor

Jakov Gelo – predsjednik, Višnjica Mališa, Ivan Gudelj,
 Daniel Hrnjak, Anđelko Ivančić

Dioničari

1. GIP Pionir d.d.	29,35
2. Paron d.o.o.	12,51
3. Munis d.o.o.	9,07
4. Kemika d.d.	15,46

Udio u temeljnom kapitalu (%)

Revizor za 2008. godinu:
 Revizija Spajić d.o.o.

Bilanca stanja
Datum stanja: 30. VI. 2009., u tisućama kuna

Imovina	
1. Gotovina i depoziti kod HNB-a	43.476
1.1. Gotovina	3.609
1.2. Depoziti kod HNB-a	39.867
2. Depoziti kod bankarskih institucija	28.227
3. Trezorski zapisi MF-a i blagajnički zapisi HNB-a	0
4. Vrijednosni papiri i drugi financijski instrumenti koji se drže radi trgovanja	0
5. Vrijednosni papiri i drugi financijski instrumenti raspoloživi za prodaju	39.546
6. Vrijednosni papiri i drugi financijski instrumenti koji se drže do dospjeća	3.928
7. Vrijednosni papiri i drugi financijski instrumenti kojima se aktivno ne trguje, a koji se vrednuju prema fer vrijednosti kroz RDG	0
8. Derivatna financijska imovina	0
9. Krediti financijskim institucijama	250
10. Krediti ostalim komitentima	204.797
11. Ulaganja u podružnice i pridružena društva	0
12. Preuzeta imovina	2.507
13. Materijalna imovina (minus amortizacija)	6.279
14. Kamate, naknade i ostala imovina	7.004
15. Manje: Posebne rezerve za identificirane gubitke na skupnoj osnovi	2.528
UKUPNO IMOVINA	333.486

Obveze i kapital	
1. Krediti od financijskih institucija	24.423
1.1. Kratkoročni krediti	22.850
1.2. Dugoročni krediti	1.573
2. Depoziti	252.158
2.1. Depoziti na žiroračunima i tekućim računima	34.210
2.2. Štedni depoziti	5.321
2.3. Oročeni depoziti	212.628
3. Ostali krediti	0
3.1. Kratkoročni krediti	0
3.2. Dugoročni krediti	0
4. Derivatne financijske obveze i ostale financijske obveze kojima se trguje	0
5. Izdani dužnički vrijednosni papiri	0
5.1. Kratkoročni izdani dužnički vrijednosni papiri	0
5.2. Dugoročni izdani dužnički vrijednosni papiri	0
6. Izdani podređeni instrumenti	0
7. Izdani hibridni instrumenti	0
8. Kamate, naknade i ostale obveze	9.826
UKUPNO OBVEZE	286.407
9. Kapital	47.079
UKUPNO OBVEZE I KAPITAL	333.486

Račun dobiti i gubitka
Datum stanja: 30. VI. 2009., u tisućama kuna

1. Neto kamatni prihod	1.206
1.1. Ukupno kamatni prihodi	10.171
1.2. Ukupno kamatni troškovi	8.965
2. Neto prihod od provizija i naknada	493
2.1. Ukupno prihodi od provizija i naknada	1.092
2.2. Ukupno troškovi provizija i naknada	599
3. Neto ostali nekamatni prihod	412
3.1. Ostali nekamatni prihodi	797
3.2. Ostali nekamatni troškovi	385
4. Neto nekamatni prihod	905
5. Opći administrativni troškovi i amortizacija	4.570
6. Neto prihod iz poslovanja prije rezerviranja za gubitke	-2.459
7. Ukupno troškovi rezerviranja za gubitke	-961
7.1. Troškovi vrijednosnog usklađivanja i rezerviranja za identificirane gubitke	-621
7.2. Troškovi rezerviranja za identificirane gubitke na skupnoj osnovi	-340
8. Dobit/gubitak prije oporezivanja	-1.498
9. Porez na dobit	0
10. Dobit/gubitak tekuće godine	-1.498

Izvanbilančne stavke
Datum stanja: 30. VI. 2009., u tisućama kuna

Klasične izvanbilančne stavke	
1. Garancije	47.496
2. Akreditivi	0
3. Mjenice	0
4. Okvirni krediti i obveze financiranja	0
5. Ostale rizične klasične izvanbilančne stavke	0
UKUPNO KLASIČNE IZVANBILANČNE STAVKE	47.496

Derivatni financijski instrumenti	
1. Terminski ugovori – ročnice (futures)	0
2. Opcije	0
3. Ugovori o razmjeni (swaps)	0
4. Terminski ugovori – forvardi (forwards)	0
5. Ostalo	4.098
UKUPNO UGOVORENA VRIJEDNOST DERIVATNIH FINANCIJSKIH INSTRUMENTA	4.098

STOPA ADEKVATNOSTI KAPITALA, u postocima
Datum stanja: 30. VI. 2009.

12,97

OBRTNIČKA ŠTEDNA BANKA d.d.

Ilica 49/I, 10000 Zagreb
 Telefon 01/6401-800, telefaks 01/6401-819
 VBB 6716000
 http://oba.hr

Dioničari

1. više dioničara

**Udio u temeljnom
 kapitalu (%)**
 nijedan ne
 prelazi 3%

Uprava

Suzana Barada – predsjednica, Davorin Rimac

Revizor za 2008. godinu:

BDO Revizija Zagreb d.o.o., Zagreb

Nadzorni odbor

Zlatko Cahun – predsjednik, Krešimir Rastija, Alen
 Stojanović

Bilanca stanja
 Datum stanja: 30. VI. 2009., u tisućama kuna

Imovina	
1. Gotovina i depoziti kod HNB-a	17.086
1.1. Gotovina	1.332
1.2. Depoziti kod HNB-a	15.755
2. Depoziti kod bankarskih institucija	4.393
3. Trezorski zapisi MF-a i blagajnički zapisi HNB-a	0
4. Vrijednosni papiri i drugi financijski instrumenti koji se drže radi trgovanja	0
5. Vrijednosni papiri i drugi financijski instrumenti raspoloživi za prodaju	0
6. Vrijednosni papiri i drugi financijski instrumenti koji se drže do dospeljeća	0
7. Vrijednosni papiri i drugi financijski instrumenti kojima se aktivno ne trguje, a koji se vrednuju prema fer vrijednosti kroz RDG	0
8. Derivatna financijska imovina	0
9. Krediti financijskim institucijama	4.000
10. Krediti ostalim komitentima	97.084
11. Ulaganja u podružnice i pridružena društva	0
12. Preuzeta imovina	0
13. Materijalna imovina (minus amortizacija)	3.111
14. Kamate, naknade i ostala imovina	6.061
15. Manje: Posebne rezerve za identificirane gubitke na skupnoj osnovi	1.100
UKUPNO IMOVINA	130.635

Obveze i kapital	
1. Krediti od financijskih institucija	0
1.1. Kratkoročni krediti	0
1.2. Dugoročni krediti	0
2. Depoziti	113.378
2.1. Depoziti na žiroračunima i tekućim računima	8.148
2.2. Štedni depoziti	17.504
2.3. Oročeni depoziti	87.727
3. Ostali krediti	2.618
3.1. Kratkoročni krediti	0
3.2. Dugoročni krediti	2.618
4. Derivatne financijske obveze i ostale financijske obveze kojima se trguje	0
5. Izdani dužnički vrijednosni papiri	0
5.1. Kratkoročni izdani dužnički vrijednosni papiri	0
5.2. Dugoročni izdani dužnički vrijednosni papiri	0
6. Izdani podređeni instrumenti	0
7. Izdani hibridni instrumenti	0
8. Kamate, naknade i ostale obveze	977
UKUPNO OBVEZE	116.974
9. Kapital	13.661
UKUPNO OBVEZE I KAPITAL	130.635

Račun dobiti i gubitka
 Datum stanja: 30. VI. 2009., u tisućama kuna

1. Neto kamatni prihod	3.337
1.1. Ukupno kamatni prihodi	4.806
1.2. Ukupno kamatni troškovi	1.469
2. Neto prihod od provizija i naknada	911
2.1. Ukupno prihodi od provizija i naknada	1.072
2.2. Ukupno troškovi provizija i naknada	161
3. Neto ostali nekamatni prihod	242
3.1. Ostali nekamatni prihodi	345
3.2. Ostali nekamatni troškovi	103
4. Neto nekamatni prihod	1.152
5. Opći administrativni troškovi i amortizacija	4.905
6. Neto prihod iz poslovanja prije rezerviranja za gubitke	-416
7. Ukupno troškovi rezerviranja za gubitke	-100
7.1. Troškovi vrijednosnog usklađivanja i rezerviranja za identificirane gubitke	-60
7.2. Troškovi rezerviranja za identificirane gubitke na skupnoj osnovi	-40
8. Dobit/gubitak prije oporezivanja	-316
9. Porez na dobit	0
10. Dobit/gubitak tekuće godine	-316

Izvanbilančne stavke
 Datum stanja: 30. VI. 2009., u tisućama kuna

Klasične izvanbilančne stavke	
1. Garancije	280
2. Akreditivi	0
3. Mjenice	0
4. Okvirni krediti i obveze financiranja	1.364
5. Ostale rizične klasične izvanbilančne stavke	0
UKUPNO KLASIČNE IZVANBILANČNE STAVKE	1.644

Derivatni financijski instrumenti	
1. Terminski ugovori – ročnice (futures)	0
2. Opcije	0
3. Ugovori o razmjeni (swaps)	0
4. Terminski ugovori – forvardi (forwards)	0
5. Ostalo	0
UKUPNO UGOVORENA VRIJEDNOST DERIVATNIH FINANCIJSKIH INSTRUMENTATA	0

STOPA ADEKVATNOSTI KAPITALA, u postocima
 Datum stanja: 30. VI. 2009.

17,52

OTP BANKA HRVATSKA d.d.

Domovinskog rata 3, 23000 Zadar
 Telefon 062/201-602, telefaks 023/201-859
 VBB 2407000
 http://www.otpbanka.hr

Uprava

Damir Odak – predsjednik, Zorislav Vidović,
 Balazs Pal Bekeffy

Nadzorni odbor

Antal Gyorgy Kovacs – predsjednik, Gabor Czikora,
 Laszlo Kecskés, Gabor Kovacz, Csaba Farago

Dioničari

1. OTP Bank RT

Udio u temeljnom kapitalu (%)

100,00

Revizor za 2008. godinu:
 Deloitte d.o.o., Zagreb

Bilanca stanja
 Datum stanja: 30. VI. 2009., u tisućama kuna

Imovina	
1. Gotovina i depoziti kod HNB-a	1.439.951
1.1. Gotovina	166.010
1.2. Depoziti kod HNB-a	1.273.940
2. Depoziti kod bankarskih institucija	1.219.321
3. Trezorski zapisi MF-a i blagajnički zapisi HNB-a	230.725
4. Vrijednosni papiri i drugi financijski instrumenti koji se drže radi trgovanja	0
5. Vrijednosni papiri i drugi financijski instrumenti raspoloživi za prodaju	501.907
6. Vrijednosni papiri i drugi financijski instrumenti koji se drže do dospeljeka	38.374
7. Vrijednosni papiri i drugi financijski instrumenti kojima se aktivno ne trguje, a koji se vrednuju prema fer vrijednosti kroz RDG	27.700
8. Derivatna financijska imovina	34
9. Krediti financijskim institucijama	958
10. Krediti ostalim komitentima	8.609.011
11. Ulaganja u podružnice i pridružena društva	80.703
12. Preuzeta imovina	178
13. Materijalna imovina (minus amortizacija)	203.449
14. Kamate, naknade i ostala imovina	243.741
15. Manje: Posebne rezerve za identificirane gubitke na skupnoj osnovi	100.889
UKUPNO IMOVINA	12.495.163

Obveze i kapital	
1. Krediti od financijskih institucija	972.099
1.1. Kratkoročni krediti	269.441
1.2. Dugoročni krediti	702.658
2. Depoziti	8.815.117
2.1. Depoziti na žiroračunima i tekućim računima	1.312.198
2.2. Štedni depoziti	1.049.723
2.3. Oročeni depoziti	6.453.196
3. Ostali krediti	809.793
3.1. Kratkoročni krediti	0
3.2. Dugoročni krediti	809.793
4. Derivatne financijske obveze i ostale financijske obveze kojima se trguje	84
5. Izdani dužnički vrijednosni papiri	0
5.1. Kratkoročni izdani dužnički vrijednosni papiri	0
5.2. Dugoročni izdani dužnički vrijednosni papiri	0
6. Izdani podređeni instrumenti	37.284
7. Izdani hibridni instrumenti	0
8. Kamate, naknade i ostale obveze	308.469
UKUPNO OBVEZE	10.942.846
9. Kapital	1.552.317
UKUPNO OBVEZE I KAPITAL	12.495.163

Račun dobiti i gubitka
 Datum stanja: 30. VI. 2009., u tisućama kuna

1. Neto kamatni prihod	174.743
1.1. Ukupno kamatni prihodi	373.113
1.2. Ukupno kamatni troškovi	198.369
2. Neto prihod od provizija i naknada	46.400
2.1. Ukupno prihodi od provizija i naknada	63.579
2.2. Ukupno troškovi provizija i naknada	17.179
3. Neto ostali nekamatni prihod	7.756
3.1. Ostali nekamatni prihodi	26.482
3.2. Ostali nekamatni troškovi	18.726
4. Neto nekamatni prihod	54.156
5. Opći administrativni troškovi i amortizacija	144.464
6. Neto prihod iz poslovanja prije rezerviranja za gubitke	84.435
7. Ukupno troškovi rezerviranja za gubitke	20.644
7.1. Troškovi vrijednosnog usklađivanja i rezerviranja za identificirane gubitke	25.723
7.2. Troškovi rezerviranja za identificirane gubitke na skupnoj osnovi	-5.079
8. Dobit/gubitak prije opozreivanja	63.790
9. Porez na dobit	12.736
10. Dobit/gubitak tekuće godine	51.054

Izvanbilančne stavke
 Datum stanja: 30. VI. 2009., u tisućama kuna

Klasične izvanbilančne stavke	
1. Garancije	206.775
2. Akreditivi	13.372
3. Mjenice	0
4. Okvirni krediti i obveze financiranja	879.180
5. Ostale rizične klasične izvanbilančne stavke	220
UKUPNO KLASIČNE IZVANBILANČNE STAVKE	1.099.546

Derivatni financijski instrumenti	
1. Terminski ugovori – ročnice (futures)	0
2. Opcije	0
3. Ugovori o razmjeni (swaps)	0
4. Terminski ugovori – forwardi (forwards)	0
5. Ostalo	168.097
UKUPNO UGOVORENA VRIJEDNOST DERIVATNIH FINANCIJSKIH INSTRUMENTATA	168.097

STOPA ADEKVATNOSTI KAPITALA, u postocima
 Datum stanja: 30. VI. 2009.

12,68

PARTNER BANKA d.d.

Vončinina 2, 10000 Zagreb
 Telefon 01/4602-215, telefaks 01/4602-289
 VBB 2408002
 http://www.partner-banka.hr

Uprava

Martina Dalić – predsjednica, Ante Žigman

Nadzorni odbor

Borislav Škegro – predsjednik, Ivan Ćurković,
 Božo Čulo

Dioničari

1. Metroholding d.d.

Udio u temeljnom kapitalu (%)

99,99

Revizor za 2008. godinu:
 Nexia revizija d.o.o. Zagreb

Bilanca stanja
 Datum stanja: 30. VI. 2009., u tisućama kuna

Imovina	
1. Gotovina i depoziti kod HNB-a	108.961
1.1. Gotovina	10.628
1.2. Depoziti kod HNB-a	98.332
2. Depoziti kod bankarskih institucija	63.261
3. Trezorski zapisi MF-a i blagajnički zapisi HNB-a	36.410
4. Vrijednosni papiri i drugi financijski instrumenti koji se drže radi trgovanja	0
5. Vrijednosni papiri i drugi financijski instrumenti raspoloživi za prodaju	54.920
6. Vrijednosni papiri i drugi financijski instrumenti koji se drže do dospjeća	0
7. Vrijednosni papiri i drugi financijski instrumenti kojima se aktivno ne trguje, a koji se vrednuju prema fer vrijednosti kroz RDG	0
8. Derivatna financijska imovina	3
9. Krediti financijskim institucijama	30.202
10. Krediti ostalim komitentima	830.255
11. Ulaganja u podružnice i pridružena društva	147
12. Preuzeta imovina	6.445
13. Materijalna imovina (minus amortizacija)	32.917
14. Kamate, naknade i ostala imovina	24.674
15. Manje: Posebne rezerve za identificirane gubitke na skupnoj osnovi	9.877
UKUPNO IMOVINA	1.178.320

Obveze i kapital	
1. Krediti od financijskih institucija	248.201
1.1. Kratkoročni krediti	79.921
1.2. Dugoročni krediti	168.280
2. Depoziti	727.572
2.1. Depoziti na žiroračunima i tekućim računima	107.732
2.2. Štedni depoziti	36.496
2.3. Oročeni depoziti	583.344
3. Ostali krediti	0
3.1. Kratkoročni krediti	0
3.2. Dugoročni krediti	0
4. Derivatne financijske obveze i ostale financijske obveze kojima se trguje	1
5. Izdani dužnički vrijednosni papiri	0
5.1. Kratkoročni izdani dužnički vrijednosni papiri	0
5.2. Dugoročni izdani dužnički vrijednosni papiri	0
6. Izdani podređeni instrumenti	0
7. Izdani hibridni instrumenti	0
8. Kamate, naknade i ostale obveze	32.573
UKUPNO OBVEZE	1.008.347
9. Kapital	169.972
UKUPNO OBVEZE I KAPITAL	1.178.320

Račun dobiti i gubitka
 Datum stanja: 30. VI. 2009., u tisućama kuna

1. Neto kamatni prihod	25.277
1.1. Ukupno kamatni prihodi	48.998
1.2. Ukupno kamatni troškovi	23.721
2. Neto prihod od provizija i naknada	3.699
2.1. Ukupno prihodi od provizija i naknada	6.140
2.2. Ukupno troškovi provizija i naknada	2.441
3. Neto ostali nekamatni prihod	1.843
3.1. Ostali nekamatni prihodi	4.691
3.2. Ostali nekamatni troškovi	2.848
4. Neto nekamatni prihod	5.542
5. Opći administrativni troškovi i amortizacija	25.180
6. Neto prihod iz poslovanja prije rezerviranja za gubitke	5.638
7. Ukupno troškovi rezerviranja za gubitke	-650
7.1. Troškovi vrijednosnog usklađivanja i rezerviranja za identificirane gubitke	713
7.2. Troškovi rezerviranja za identificirane gubitke na skupnoj osnovi	-1.363
8. Dobit/gubitak prije oporezivanja	6.288
9. Porez na dobit	892
10. Dobit/gubitak tekuće godine	5.396

Izvanbilančne stavke
 Datum stanja: 30. VI. 2009., u tisućama kuna

Klasične izvanbilančne stavke	
1. Garancije	82.872
2. Akreditivi	33.852
3. Mjenice	0
4. Okvirni krediti i obveze financiranja	30.309
5. Ostale rizične klasične izvanbilančne stavke	250
UKUPNO KLASIČNE IZVANBILANČNE STAVKE	147.283

Derivatni financijski instrumenti	
1. Terminski ugovori – ročnice (futures)	0
2. Opcije	0
3. Ugovori o razmjeni (swaps)	0
4. Terminski ugovori – forvardi (forwards)	0
5. Ostalo	29.261
UKUPNO UGOVORENA VRIJEDNOST DERIVATNIH FINANCIJSKIH INSTRUMENTA	29.261

STOPA ADEKVATNOSTI KAPITALA, u postocima
 Datum stanja: 30. VI. 2009.

13,98

PODRAVSKA BANKA d.d.

Opatička 3, 48300 Koprivnica
 Telefon 048/6550, telefaks 048/622-542
 VBB 2386002
 http://www.poba.hr

Uprava

Julio Kuruc – predsjednik, Davorka Jakir,
 Marijan Marušić

Nadzorni odbor

Miljan Todorović – predsjednik, Sigilfredo Montinari,
 Dario Montinari, Jurica (Đuro) Predović,
 Dolly Predović, Maurizio Dallochio, Filippo Disertori

Dioničari

	Udio u temeljnom kapitalu (%)
1. Lorenzo Gorgoni	9,87
2. Assicurazioni Generali S.p.A.	9,54
3. Cerere S.R.L.	9,53
4. Antonia Gorgoni	9,77
5. Miljan Todorovic	8,33
6. Andrea Montinari	5,76
7. Dario Montinari	5,76
8. Piero Montinari	5,76
9. Sigilfredo Montinari	5,76
10. Luigi Liaci	3,94
11. Giovanni Semeraro	4,11

Revizor za 2008. godinu:
 Deloitte d.o.o., Zagreb

Bilanca stanja
 Datum stanja: 30. VI. 2009., u tisućama kuna

Imovina	
1. Gotovina i depoziti kod HNB-a	314.589
1.1. Gotovina	38.880
1.2. Depoziti kod HNB-a	275.709
2. Depoziti kod bankarskih institucija	303.408
3. Trezorski zapisi MF-a i blagajnički zapisi HNB-a	37.185
4. Vrijednosni papiri i drugi financijski instrumenti koji se drže radi trgovanja	0
5. Vrijednosni papiri i drugi financijski instrumenti raspoloživi za prodaju	69.996
6. Vrijednosni papiri i drugi financijski instrumenti koji se drže do dospijeća	61.301
7. Vrijednosni papiri i drugi financijski instrumenti kojima se aktivno ne trguje, a koji se vrednuju prema fer vrijednosti kroz RDG	0
8. Derivatna financijska imovina	0
9. Krediti financijskim institucijama	397.000
10. Krediti ostalim komitentima	1.317.344
11. Ulaganja u podružnice i pridružena društva	1.530
12. Preuzeta imovina	7.252
13. Materijalna imovina (minus amortizacija)	69.469
14. Kamate, naknade i ostala imovina	60.230
15. Manje: Posebne rezerve za identificirane gubitke na skupnoj osnovi	22.150
UKUPNO IMOVINA	2.617.156

Obveze i kapital	
1. Krediti od financijskih institucija	168.006
1.1. Kratkoročni krediti	107.500
1.2. Dugoročni krediti	60.506
2. Depoziti	1.999.515
2.1. Depoziti na žiroračunima i tekućim računima	307.094
2.2. Štedni depoziti	276.131
2.3. Oročeni depoziti	1.416.290
3. Ostali krediti	0
3.1. Kratkoročni krediti	0
3.2. Dugoročni krediti	0
4. Derivatne financijske obveze i ostale financijske obveze kojima se trguje	0
5. Izdani dužnički vrijednosni papiri	0
5.1. Kratkoročni izdani dužnički vrijednosni papiri	0
5.2. Dugoročni izdani dužnički vrijednosni papiri	0
6. Izdani podređeni instrumenti	0
7. Izdani hibridni instrumenti	0
8. Kamate, naknade i ostale obveze	85.556
UKUPNO OBVEZE	2.253.077
9. Kapital	364.079
UKUPNO OBVEZE I KAPITAL	2.617.156

Račun dobiti i gubitka
 Datum stanja: 30. VI. 2009., u tisućama kuna

1. Neto kamatni prihod	50.023
1.1. Ukupno kamatni prihodi	93.956
1.2. Ukupno kamatni troškovi	43.932
2. Neto prihod od provizija i naknada	13.416
2.1. Ukupno prihodi od provizija i naknada	20.339
2.2. Ukupno troškovi provizija i naknada	6.923
3. Neto ostali nekamatni prihod	7.070
3.1. Ostali nekamatni prihodi	9.818
3.2. Ostali nekamatni troškovi	2.748
4. Neto nekamatni prihod	20.486
5. Opći administrativni troškovi i amortizacija	50.331
6. Neto prihod iz poslovanja prije rezerviranja za gubitke	20.178
7. Ukupno troškovi rezerviranja za gubitke	3.694
7.1. Troškovi vrijednosnog usklađivanja i rezerviranja za identificirane gubitke	3.694
7.2. Troškovi rezerviranja za identificirane gubitke na skupnoj osnovi	0
8. Dobit/gubitak prije oporezivanja	16.484
9. Porez na dobit	3.297
10. Dobit/gubitak tekuće godine	13.187

Izvanbilančne stavke
 Datum stanja: 30. VI. 2009., u tisućama kuna

Klasične izvanbilančne stavke	
1. Garancije	40.690
2. Akreditivi	24.710
3. Mjenice	0
4. Okvirni krediti i obveze financiranja	146.300
5. Ostale rizične klasične izvanbilančne stavke	0
UKUPNO KLASIČNE IZVANBILANČNE STAVKE	211.700

Derivatni financijski instrumenti	
1. Terminski ugovori – ročnice (futures)	0
2. Opcije	489
3. Ugovori o razmjeni (swaps)	0
4. Terminski ugovori – forwardi (forwards)	0
5. Ostalo	0
UKUPNO UGOVORENA VRIJEDNOST DERIVATNIH FINANCIJSKIH INSTRUMENTA	489

STOPA ADEKVATNOSTI KAPITALA, u postocima
 Datum stanja: 30. VI. 2009.

15,68

PRIMORSKA BANKA d.d.

Scarpina 7, 51000 Rijeka
 Telefon 051/355-777, telefaks 051/332-762
 VBB 4132003
<http://www.primorska.hr>

Uprava

Duško Miculinić – predsjednik, Željka Pavić, Anto Pekić

Nadzorni odbor

Jože Perić – predsjednik, Gordana Pavletić, Franco Brunati

Dioničari

	Udio u temeljnom kapitalu (%)
1. Francesco Signorio	49,96
2. Svetlana Signorio	8,92
3. Confisi S.A.	5,71
4. J.L.L. Marc Jourdan	4,91
5. Carlo Di Dato	7,14
6. Domenico Petrella	6,31
7. IBS S.R.L.	5,72

Revizor za 2008. godinu:
 Revidicon d.o.o., Varaždin

Bilanca stanja
 Datum stanja: 30. VI. 2009., u tisućama kuna

Imovina	
1. Gotovina i depoziti kod HNB-a	14.731
1.1. Gotovina	3.365
1.2. Depoziti kod HNB-a	11.366
2. Depoziti kod bankarskih institucija	31.116
3. Trezorski zapisi MF-a i blagajnički zapisi HNB-a	1.952
4. Vrijednosni papiri i drugi financijski instrumenti koji se drže radi trgovanja	0
5. Vrijednosni papiri i drugi financijski instrumenti raspoloživi za prodaju	4.573
6. Vrijednosni papiri i drugi financijski instrumenti koji se drže do dospijeća	286
7. Vrijednosni papiri i drugi financijski instrumenti kojima se aktivno ne trguje, a koji se vrednuju prema fer vrijednosti kroz RDG	0
8. Derivatna financijska imovina	0
9. Krediti financijskim institucijama	0
10. Krediti ostalim komitentima	84.320
11. Ulaganja u podružnice i pridružena društva	0
12. Preuzeta imovina	0
13. Materijalna imovina (minus amortizacija)	887
14. Kamate, naknade i ostala imovina	4.158
15. Manje: Posebne rezerve za identificirane gubitke na skupnoj osnovi	1.169
UKUPNO IMOVINA	140.853

Obveze i kapital	
1. Krediti od financijskih institucija	0
1.1. Kratkoročni krediti	0
1.2. Dugoročni krediti	0
2. Depoziti	91.076
2.1. Depoziti na žiroračunima i tekućim računima	4.738
2.2. Štedni depoziti	10.554
2.3. Oročeni depoziti	75.783
3. Ostali krediti	0
3.1. Kratkoročni krediti	0
3.2. Dugoročni krediti	0
4. Derivatne financijske obveze i ostale financijske obveze kojima se trguje	0
5. Izdani dužnički vrijednosni papiri	0
5.1. Kratkoročni izdani dužnički vrijednosni papiri	0
5.2. Dugoročni izdani dužnički vrijednosni papiri	0
6. Izdani podređeni instrumenti	0
7. Izdani hibridni instrumenti	8.500
8. Kamate, naknade i ostale obveze	3.940
UKUPNO OBVEZE	103.515
9. Kapital	37.338
UKUPNO OBVEZE I KAPITAL	140.853

Račun dobiti i gubitka
 Datum stanja: 30. VI. 2009., u tisućama kuna

1. Neto kamatni prihod	2.454
1.1. Ukupno kamatni prihodi	4.591
1.2. Ukupno kamatni troškovi	2.136
2. Neto prihod od provizija i naknada	123
2.1. Ukupno prihodi od provizija i naknada	511
2.2. Ukupno troškovi provizija i naknada	388
3. Neto ostali nekamatni prihod	318
3.1. Ostali nekamatni prihodi	484
3.2. Ostali nekamatni troškovi	166
4. Neto nekamatni prihod	441
5. Opći administrativni troškovi i amortizacija	4.870
6. Neto prihod iz poslovanja prije rezerviranja za gubitke	-1.975
7. Ukupno troškovi rezerviranja za gubitke	47
7.1. Troškovi vrijednosnog usklađivanja i rezerviranja za identificirane gubitke	-9
7.2. Troškovi rezerviranja za identificirane gubitke na skupnoj osnovi	56
8. Dobit/gubitak prije opozreivanja	-2.021
9. Porez na dobit	0
10. Dobit/gubitak tekuće godine	-2.021

Izvanbilančne stavke
 Datum stanja: 30. VI. 2009., u tisućama kuna

Klasične izvanbilančne stavke	
1. Garancije	997
2. Akreditivi	0
3. Mjenice	0
4. Okvirni krediti i obveze financiranja	1.509
5. Ostale rizične klasične izvanbilančne stavke	0
UKUPNO KLASIČNE	2.505
IZVANBILANČNE STAVKE	

Derivatni financijski instrumenti	
1. Terminski ugovori – ročnice (futures)	0
2. Opcije	0
3. Ugovori o razmjeni (swaps)	0
4. Terminski ugovori – forvardi (forwards)	0
5. Ostalo	0
UKUPNO UGOVORENA VRIJEDNOST	0
DERIVATNIH FINANCIJSKIH INSTRUMENTATA	

STOPA ADEKVATNOSTI KAPITALA, u postocima
 Datum stanja: 30. VI. 2009.

41,58

PRIVREDNA BANKA ZAGREB d.d.

F. Račkoga 6, 10000 Zagreb
 Telefon 01/636-0000, telefaks 01/636-0063
 VBB 2340009
 http://www.pbz.hr

Uprava

Božo Prka – predsjednik, Jonathan Charles Locke,
 Ivan Gerovac, Gabriele Pace, Mario Henjak, Draženko
 Kopljar, Dinko Lucić

Nadzorni odbor

György Surányi – predsjednik, Paolo Grandi, Anne
 Fossemale, Massimo Pierdicchi, Massimo Malagoli,
 Rosario Strano, Beata Kisné Földi

Dioničari

1. Intesa Bci Holding International S.A.	76,59
2. Europska banka za obnovu i razvoj (EBRD)	20,88

Udio u temeljnom kapitalu (%)

Revizor za 2008. godinu:
 Ernst & Young d.o.o., Zagreb

Bilanca stanja
 Datum stanja: 30. VI. 2009., u tisućama kuna

Imovina	
1. Gotovina i depoziti kod HNB-a	8.005.806
1.1. Gotovina	1.150.940
1.2. Depoziti kod HNB-a	6.854.867
2. Depoziti kod bankarskih institucija	5.452.882
3. Trezorski zapisi MF-a i blagajnički zapisi HNB-a	1.360.527
4. Vrijednosni papiri i drugi financijski instrumenti koji se drže radi trgovanja	30.528
5. Vrijednosni papiri i drugi financijski instrumenti raspoloživi za prodaju	421.360
6. Vrijednosni papiri i drugi financijski instrumenti koji se drže do dospijeća	969.652
7. Vrijednosni papiri i drugi financijski instrumenti kojima se aktivno ne trguje, a koji se vrednuju prema fer vrijednosti kroz RDG	462.693
8. Derivatna financijska imovina	33.228
9. Krediti financijskim institucijama	576.862
10. Krediti ostalim komitentima	43.347.003
11. Ulaganja u podružnice i pridružena društva	372.829
12. Preuzeta imovina	20.279
13. Materijalna imovina (minus amortizacija)	839.427
14. Kamate, naknade i ostala imovina	855.899
15. Manje: Posebne rezerve za identificirane gubitke na skupnoj osnovi	528.865
UKUPNO IMOVINA	62.220.109

Obveze i kapital	
1. Krediti od financijskih institucija	3.744.574
1.1. Kratkoročni krediti	2.087.085
1.2. Dugoročni krediti	1.657.488
2. Depoziti	41.528.796
2.1. Depoziti na žiroračunima i tekućim računima	6.137.290
2.2. Štedni depoziti	5.656.379
2.3. Oročeni depoziti	29.735.126
3. Ostali krediti	5.493.241
3.1. Kratkoročni krediti	0
3.2. Dugoročni krediti	5.493.241
4. Derivatne financijske obveze i ostale financijske obveze kojima se trguje	12.027
5. Izdani dužnički vrijednosni papiri	0
5.1. Kratkoročni izdani dužnički vrijednosni papiri	0
5.2. Dugoročni izdani dužnički vrijednosni papiri	0
6. Izdani podređeni instrumenti	0
7. Izdani hibridni instrumenti	0
8. Kamate, naknade i ostale obveze	2.059.768
UKUPNO OBVEZE	52.838.406
9. Kapital	9.381.703
UKUPNO OBVEZE I KAPITAL	62.220.109

Račun dobiti i gubitka
 Datum stanja: 30. VI. 2009., u tisućama kuna

1. Neto kamatni prihod	859.031
1.1. Ukupno kamatni prihodi	1.936.265
1.2. Ukupno kamatni troškovi	1.077.234
2. Neto prihod od provizija i naknada	202.782
2.1. Ukupno prihodi od provizija i naknada	302.269
2.2. Ukupno troškovi provizija i naknada	99.487
3. Neto ostali nekamatni prihod	304.212
3.1. Ostali nekamatni prihodi	356.071
3.2. Ostali nekamatni troškovi	51.859
4. Neto nekamatni prihod	506.994
5. Opći administrativni troškovi i amortizacija	582.355
6. Neto prihod iz poslovanja prije rezerviranja za gubitke	783.670
7. Ukupno troškovi rezerviranja za gubitke	166.769
7.1. Troškovi vrijednosnog usklađivanja i rezerviranja za identificirane gubitke	194.269
7.2. Troškovi rezerviranja za identificirane gubitke na skupnoj osnovi	-27.500
8. Dobit/gubitak prije opozivanja	616.902
9. Porez na dobit	95.298
10. Dobit/gubitak tekuće godine	521.603

Izvanbilančne stavke
 Datum stanja: 30. VI. 2009., u tisućama kuna

Klasične izvanbilančne stavke	
1. Garancije	2.757.840
2. Akreditivi	475.204
3. Mjenice	0
4. Okvirni krediti i obveze financiranja	9.101.200
5. Ostale rizične klasične izvanbilančne stavke	24.001
UKUPNO KLASIČNE IZVANBILANČNE STAVKE	12.358.246

Derivatni financijski instrumenti	
1. Terminski ugovori – ročnice (futures)	0
2. Opcije	0
3. Ugovori o razmjeni (swaps)	11.615.358
4. Terminski ugovori – forwardi (forwards)	1.172.782
5. Ostalo	377.981
UKUPNO UGOVORENA VRIJEDNOST DERIVATNIH FINANCIJSKIH INSTRUMENTATA	13.166.120

STOPA ADEKVATNOSTI KAPITALA, u postocima
 Datum stanja: 30. VI. 2009.

16,49

RAIFFEISENBANK AUSTRIA d.d.

Petrinjska 59, 10000 Zagreb
 Telefon 01/4566-466, telefaks 01/4811-624
 VBB 2484008
 http://www.rba.hr

Uprava

Zdenko Adrović – predsjednik, Vlasta Žubrinić-Pick,
 Jasna Širola, Zoran Koščak, Vesna Ciganek Vuković,
 Mario Žižek

Nadzorni odbor

Herbert Stepic – predsjednik, Heinz Hoedl, Franz Rogi,
 Peter Lennkh, Martin Gruell

Dioničari

	Udio u temeljnom kapitalu (%)
1. Raiffeisen International Bank-Holding AG	75,00
2. Raiffeisenbank-Zagreb Beteiligungs GmbH	25,00

Revizor za 2008. godinu:
 Deloitte d.o.o., Zagreb

Bilanca stanja
 Datum stanja: 30. VI. 2009., u tisućama kuna

Imovina	
1. Gotovina i depoziti kod HNB-a	4.573.643
1.1. Gotovina	391.778
1.2. Depoziti kod HNB-a	4.181.865
2. Depoziti kod bankarskih institucija	651.065
3. Trezorski zapisi MF-a i blagajnički zapisi HNB-a	988.141
4. Vrijednosni papiri i drugi financijski instrumenti koji se drže radi trgovanja	3.773.154
5. Vrijednosni papiri i drugi financijski instrumenti koji se drže do dospijeća	10.183
6. Vrijednosni papiri i drugi financijski instrumenti koji se drže do dospijeća	789.020
7. Vrijednosni papiri i drugi financijski instrumenti kojima se aktivno ne trguje, a koji se vrednuju prema fer vrijednosti kroz RDG	373.600
8. Derivatna financijska imovina	87.503
9. Krediti financijskim institucijama	588.590
10. Krediti ostalim komitentima	25.086.605
11. Ulaganja u podružnice i pridružena društva	210.745
12. Preuzeta imovina	283
13. Materijalna imovina (minus amortizacija)	402.880
14. Kamate, naknade i ostala imovina	926.764
15. Manje: Posebne rezerve za identificirane gubitke na skupnoj osnovi	284.361
UKUPNO IMOVINA	38.177.818

Obveze i kapital	
1. Krediti od financijskih institucija	2.490.773
1.1. Kratkoročni krediti	1.615.666
1.2. Dugoročni krediti	875.107
2. Depoziti	23.130.141
2.1. Depoziti na žiroračunima i tekućim računima	3.406.113
2.2. Štedni depoziti	2.542.267
2.3. Oročeni depoziti	17.181.761
3. Ostali krediti	5.819.022
3.1. Kratkoročni krediti	1.089.045
3.2. Dugoročni krediti	4.729.977
4. Derivatne financijske obveze i ostale financijske obveze kojima se trguje	155.427
5. Izdani dužnički vrijednosni papiri	92.283
5.1. Kratkoročni izdani dužnički vrijednosni papiri	0
5.2. Dugoročni izdani dužnički vrijednosni papiri	92.283
6. Izdani podređeni instrumenti	0
7. Izdani hibridni instrumenti	0
8. Kamate, naknade i ostale obveze	1.058.014
UKUPNO OBVEZE	32.745.660
9. Kapital	5.432.158
UKUPNO OBVEZE I KAPITAL	38.177.818

Račun dobiti i gubitka
 Datum stanja: 30. VI. 2009., u tisućama kuna

1. Neto kamatni prihod	557.716
1.1. Ukupno kamatni prihodi	1.320.178
1.2. Ukupno kamatni troškovi	762.462
2. Neto prihod od provizija i naknada	164.433
2.1. Ukupno prihodi od provizija i naknada	211.328
2.2. Ukupno troškovi provizija i naknada	46.894
3. Neto ostali nekamatni prihod	215.543
3.1. Ostali nekamatni prihodi	261.383
3.2. Ostali nekamatni troškovi	45.840
4. Neto nekamatni prihod	379.976
5. Opći administrativni troškovi i amortizacija	416.177
6. Neto prihod iz poslovanja prije rezerviranja za gubitke	521.515
7. Ukupno troškovi rezerviranja za gubitke	269.347
7.1. Troškovi vrijednosnog usklađivanja i rezerviranja za identificirane gubitke	269.852
7.2. Troškovi rezerviranja za identificirane gubitke na skupnoj osnovi	-504
8. Dobit/gubitak prije oporezivanja	252.167
9. Porez na dobit	1.686
10. Dobit/gubitak tekuće godine	250.481

Izvanbilančne stavke
 Datum stanja: 30. VI. 2009., u tisućama kuna

Klasične izvanbilančne stavke	
1. Garancije	3.861.849
2. Akreditivi	100.253
3. Mjenice	101
4. Okvirni krediti i obveze financiranja	2.478.867
5. Ostale rizične klasične izvanbilančne stavke	1.618.525
UKUPNO KLASIČNE IZVANBILANČNE STAVKE	8.059.594

Derivatni financijski instrumenti	
1. Terminski ugovori – ročnice (futures)	7.125.713
2. Opcije	0
3. Ugovori o razmjeni (swaps)	10.707.584
4. Terminski ugovori – forvardi (forwards)	25.257.141
5. Ostalo	58.272
UKUPNO UGOVORENA VRIJEDNOST DERIVATNIH FINANCIJSKIH INSTRUMENTATA	43.148.710

STOPA ADEKVATNOSTI KAPITALA, u postocima
 Datum stanja: 30. VI. 2009.

13,75

SAMOBORSKA BANKA d.d.

Tomislavov trg 8, 10430 Samobor
 Telefon 01/3362-530, telefaks 01/3361-523
 VBB 2403009
 http://www.sabank.hr

Uprava

Marijan Kantolić – predsjednik, Verica Ljubičić

Nadzorni odbor

Dragutin Plahutar – predsjednik, Želimir Kodrić,
 Milan Penava, Nevenka Plahutar, Martin Jazbec

Dioničari

1. Aequae Vivae d.d.	79,34
2. Samoborka d.d.	5,15
3. Samoborska banka d.d.	3,51

Udio u temeljnom kapitalu (%)

Revizor za 2008. godinu:
 Revizija servis d.o.o., Zabok

Bilanca stanja
 Datum stanja: 30. VI. 2009., u tisućama kuna

Imovina	
1. Gotovina i depoziti kod HNB-a	45.064
1.1. Gotovina	9.388
1.2. Depoziti kod HNB-a	35.676
2. Depoziti kod bankarskih institucija	133.115
3. Trezorski zapisi MF-a i blagajnički zapisi HNB-a	0
4. Vrijednosni papiri i drugi financijski instrumenti koji se drže radi trgovanja	0
5. Vrijednosni papiri i drugi financijski instrumenti raspoloživi za prodaju	258
6. Vrijednosni papiri i drugi financijski instrumenti koji se drže do dospeljeka	0
7. Vrijednosni papiri i drugi financijski instrumenti kojima se aktivno ne trguje, a koji se vrednuju prema fer vrijednosti kroz RDG	0
8. Derivatna financijska imovina	180
9. Krediti financijskim institucijama	10.000
10. Krediti ostalim komitentima	161.361
11. Ulaganja u podružnice i pridružena društva	54
12. Preuzeta imovina	2.177
13. Materijalna imovina (minus amortizacija)	30.049
14. Kamate, naknade i ostala imovina	4.487
15. Manje: Posebne rezerve za identificirane gubitke na skupnoj osnovi	2.962
UKUPNO IMOVINA	383.783

Obveze i kapital	
1. Krediti od financijskih institucija	0
1.1. Kratkoročni krediti	0
1.2. Dugoročni krediti	0
2. Depoziti	283.252
2.1. Depoziti na žiroračunima i tekućim računima	67.210
2.2. Štedni depoziti	60.782
2.3. Oročeni depoziti	155.260
3. Ostali krediti	41
3.1. Kratkoročni krediti	41
3.2. Dugoročni krediti	0
4. Derivatne financijske obveze i ostale financijske obveze kojima se trguje	0
5. Izdani dužnički vrijednosni papiri	0
5.1. Kratkoročni izdani dužnički vrijednosni papiri	0
5.2. Dugoročni izdani dužnički vrijednosni papiri	0
6. Izdani podređeni instrumenti	0
7. Izdani hibridni instrumenti	0
8. Kamate, naknade i ostale obveze	18.877
UKUPNO OBVEZE	302.170
9. Kapital	81.613
UKUPNO OBVEZE I KAPITAL	383.783

Račun dobiti i gubitka
 Datum stanja: 30. VI. 2009., u tisućama kuna

1. Neto kamatni prihod	5.474
1.1. Ukupno kamatni prihodi	9.680
1.2. Ukupno kamatni troškovi	4.207
2. Neto prihod od provizija i naknada	541
2.1. Ukupno prihodi od provizija i naknada	1.710
2.2. Ukupno troškovi provizija i naknada	1.170
3. Neto ostali nekamatni prihod	1.017
3.1. Ostali nekamatni prihodi	1.383
3.2. Ostali nekamatni troškovi	366
4. Neto nekamatni prihod	1.558
5. Opći administrativni troškovi i amortizacija	5.982
6. Neto prihod iz poslovanja prije rezerviranja za gubitke	1.050
7. Ukupno troškovi rezerviranja za gubitke	142
7.1. Troškovi vrijednosnog usklađivanja i rezerviranja za identificirane gubitke	-499
7.2. Troškovi rezerviranja za identificirane gubitke na skupnoj osnovi	641
8. Dobit/gubitak prije opozreivanja	907
9. Porez na dobit	181
10. Dobit/gubitak tekuće godine	726

Izvanbilančne stavke
 Datum stanja: 30. VI. 2009., u tisućama kuna

Klasične izvanbilančne stavke	
1. Garancije	11.132
2. Akreditivi	0
3. Mjenice	0
4. Okvirni krediti i obveze financiranja	39.224
5. Ostale rizične klasične izvanbilančne stavke	0
UKUPNO KLASIČNE IZVANBILANČNE STAVKE	50.356

Derivatni financijski instrumenti	
1. Terminski ugovori – ročnice (futures)	0
2. Opcije	0
3. Ugovori o razmjeni (swaps)	0
4. Terminski ugovori – forwardi (forwards)	0
5. Ostalo	33.708
UKUPNO UGOVORENA VRIJEDNOST DERIVATNIH FINANCIJSKIH INSTRUMENTATA	33.708

STOPA ADEKVATNOSTI KAPITALA, u postocima
 Datum stanja: 30. VI. 2009.

31,23

SLATINSKA BANKA d.d.

Nazorova 2, 33520 Slatina
 Telefon 033/840-400, telefaks 033/551-566
 VBB 2412009
<http://www.slatinska-banka.hr>

Uprava

Angelina Horvat – predsjednica, Elvis Mališ

Nadzorni odbor

Mirko Lukač – predsjednik, Blaženka Eror Matić,
 Vinko Radić, Denis Smolar

Dioničari**Udio u temeljnom kapitalu (%)**

1. Državna agencija za osiguranje štednih uloga i sanaciju banaka	8,32
2. Dragutin Sokačić	7,89
3. PBZ d.d. (skrbnički račun)	4,87
2. Velebit osiguranje d.d.	4,75
5. Vaba d.d. banka Varaždin	4,68
6. Adris grupa d.d.	4,38
7. Ingra d.d.	4,08
8. HPB d.d. (skrbnički račun)	3,78
9. Hypo Alpe-Adria-Bank d.d. (skrbnički račun)	3,31
10. Croatia Lloyd d.d.	3,02

Revizor za 2008. godinu:
 BDO Revizija Zagreb d.o.o., Zagreb

Bilanca stanja
 Datum stanja: 30. VI. 2009., u tisućama kuna

Imovina	
1. Gotovina i depoziti kod HNB-a	125.022
1.1. Gotovina	19.270
1.2. Depoziti kod HNB-a	105.752
2. Depoziti kod bankarskih institucija	140.844
3. Trezorski zapisi MF-a i blagajnički zapisi HNB-a	53.584
4. Vrijednosni papiri i drugi financijski instrumenti koji se drže radi trgovanja	0
5. Vrijednosni papiri i drugi financijski instrumenti raspoloživi za prodaju	1.111
6. Vrijednosni papiri i drugi financijski instrumenti koji se drže do dospijeća	65.018
7. Vrijednosni papiri i drugi financijski instrumenti kojima se aktivno ne trguje, a koji se vrednuju prema fer vrijednosti kroz RDG	0
8. Derivatna financijska imovina	0
9. Krediti financijskim institucijama	61.492
10. Krediti ostalim komitentima	582.839
11. Ulaganja u podružnice i pridružena društva	6.006
12. Preuzeta imovina	4.310
13. Materijalna imovina (minus amortizacija)	27.534
14. Kamate, naknade i ostala imovina	9.089
15. Manje: Posebne rezerve za identificirane gubitke na skupnoj osnovi	8.628
UKUPNO IMOVINA	1.068.222

Obveze i kapital	
1. Krediti od financijskih institucija	41.785
1.1. Kratkoročni krediti	10.000
1.2. Dugoročni krediti	31.785
2. Depoziti	806.541
2.1. Depoziti na žiroračunima i tekućim računima	88.715
2.2. Štedni depoziti	77.408
2.3. Oročeni depoziti	640.418
3. Ostali krediti	16.585
3.1. Kratkoročni krediti	0
3.2. Dugoročni krediti	16.585
4. Derivatne financijske obveze i ostale financijske obveze kojima se trguje	0
5. Izdani dužnički vrijednosni papiri	0
5.1. Kratkoročni izdani dužnički vrijednosni papiri	0
5.2. Dugoročni izdani dužnički vrijednosni papiri	0
6. Izdani podređeni instrumenti	0
7. Izdani hibridni instrumenti	0
8. Kamate, naknade i ostale obveze	41.394
UKUPNO OBVEZE	906.304
9. Kapital	161.918
UKUPNO OBVEZE I KAPITAL	1.068.222

Račun dobiti i gubitka
 Datum stanja: 30. VI. 2009., u tisućama kuna

1. Neto kamatni prihod	19.232
1.1. Ukupno kamatni prihodi	38.754
1.2. Ukupno kamatni troškovi	19.522
2. Neto prihod od provizija i naknada	3.402
2.1. Ukupno prihodi od provizija i naknada	4.867
2.2. Ukupno troškovi provizija i naknada	1.464
3. Neto ostali nekamatni prihod	817
3.1. Ostali nekamatni prihodi	1.451
3.2. Ostali nekamatni troškovi	634
4. Neto nekamatni prihod	4.219
5. Opći administrativni troškovi i amortizacija	16.938
6. Neto prihod iz poslovanja prije rezerviranja za gubitke	6.513
7. Ukupno troškovi rezerviranja za gubitke	1.561
7.1. Troškovi vrijednosnog usklađivanja i rezerviranja za identificirane gubitke	1.792
7.2. Troškovi rezerviranja za identificirane gubitke na skupnoj osnovi	-231
8. Dobit/gubitak prije oporezivanja	4.952
9. Porez na dobit	1.543
10. Dobit/gubitak tekuće godine	3.408

Izvanbilančne stavke
 Datum stanja: 30. VI. 2009., u tisućama kuna

Klasične izvanbilančne stavke	
1. Garancije	7.675
2. Akreditivi	547
3. Mjenice	0
4. Okvirni krediti i obveze financiranja	23.080
5. Ostale rizične klasične izvanbilančne stavke	515
UKUPNO KLASIČNE IZVANBILANČNE STAVKE	31.817

Derivatni financijski instrumenti	
1. Terminski ugovori – ročnice (futures)	0
2. Opcije	10.834
3. Ugovori o razmjeni (swaps)	0
4. Terminski ugovori – forvardi (forwards)	0
5. Ostalo	0
UKUPNO UGOVORENA VRIJEDNOST DERIVATNIH FINANCIJSKIH INSTRUMENTA	10.834

STOPA ADEKVATNOSTI KAPITALA, u postocima
 Datum stanja: 30. VI. 2009.

17,02

SOCIÉTÉ GÉNÉRALE – SPLITSKA BANKA d.d.

Boškovićeve 16, 21000 Split
 Telefon 021/304-304, telefaks 021/304-304
 VBB 2330003
 http://www.splitskabanka.hr

Dioničari

1. Société Générale

**Udio u temeljnom
 kapitalu (%)**
 99,76

Revizor za 2008. godinu:
 Ernst & Young d.o.o., Zagreb

Uprava

Pierre Boursot – predsjednik, Philippe Marcotte de
 Quivières, Henri Bellenger, Ivo Bilić, Frederique Guin

Nadzorni odbor

Jean-Didier Reigner – predsjednik, Darko Marinac,
 Alexis Juan

Bilanca stanja
 Datum stanja: 30. VI. 2009., u tisućama kuna

Imovina	
1. Gotovina i depoziti kod HNB-a	3.524.392
1.1. Gotovina	320.181
1.2. Depoziti kod HNB-a	3.204.211
2. Depoziti kod bankarskih institucija	1.209.509
3. Trezorski zapisi MF-a i blagajnički zapisi HNB-a	861.318
4. Vrijednosni papiri i drugi financijski instrumenti koji se drže radi trgovanja	0
5. Vrijednosni papiri i drugi financijski instrumenti raspoloživi za prodaju	2.425.462
6. Vrijednosni papiri i drugi financijski instrumenti koji se drže do dospijanja	0
7. Vrijednosni papiri i drugi financijski instrumenti kojima se aktivno ne trguje, a koji se vrednuju prema fer vrijednosti kroz RDG	0
8. Derivatna financijska imovina	8.440
9. Krediti financijskim institucijama	669.839
10. Krediti ostalim komitentima	17.991.990
11. Ulaganja u podružnice i pridružena društva	52.873
12. Preuzeta imovina	1.620
13. Materijalna imovina (minus amortizacija)	247.787
14. Kamate, naknade i ostala imovina	558.601
15. Manje: Posebne rezerve za identificirane gubitke na skupnoj osnovi	226.236
UKUPNO IMOVINA	27.325.594

Obveze i kapital	
1. Krediti od financijskih institucija	1.512.233
1.1. Kratkoročni krediti	433.482
1.2. Dugoročni krediti	1.078.751
2. Depoziti	12.752.315
2.1. Depoziti na žiroračunima i tekućim računima	2.379.699
2.2. Štedni depoziti	1.663.654
2.3. Oročeni depoziti	8.708.962
3. Ostali krediti	8.632.726
3.1. Kratkoročni krediti	2.764.233
3.2. Dugoročni krediti	5.868.493
4. Derivatne financijske obveze i ostale financijske obveze kojima se trguje	2.221
5. Izdani dužnički vrijednosni papiri	0
5.1. Kratkoročni izdani dužnički vrijednosni papiri	0
5.2. Dugoročni izdani dužnički vrijednosni papiri	0
6. Izdani podređeni instrumenti	334.212
7. Izdani hibridni instrumenti	0
8. Kamate, naknade i ostale obveze	1.074.451
UKUPNO OBVEZE	24.308.159
9. Kapital	3.017.435
UKUPNO OBVEZE I KAPITAL	27.325.594

Račun dobiti i gubitka
 Datum stanja: 30. VI. 2009., u tisućama kuna

1. Neto kamatni prihod	377.733
1.1. Ukupno kamatni prihodi	768.397
1.2. Ukupno kamatni troškovi	390.664
2. Neto prihod od provizija i naknada	101.513
2.1. Ukupno prihodi od provizija i naknada	127.235
2.2. Ukupno troškovi provizija i naknada	25.722
3. Neto ostali nekamatni prihod	115.297
3.1. Ostali nekamatni prihodi	114.736
3.2. Ostali nekamatni troškovi	-561
4. Neto nekamatni prihod	216.810
5. Opći administrativni troškovi i amortizacija	309.096
6. Neto prihod iz poslovanja prije rezerviranja za gubitke	285.447
7. Ukupno troškovi rezerviranja za gubitke	59.563
7.1. Troškovi vrijednosnog usklađivanja i rezerviranja za identificirane gubitke	74.713
7.2. Troškovi rezerviranja za identificirane gubitke na skupnoj osnovi	-15.150
8. Dobit/gubitak prije oporezivanja	225.884
9. Porez na dobit	44.800
10. Dobit/gubitak tekuće godine	181.084

Izvanbilančne stavke
 Datum stanja: 30. VI. 2009., u tisućama kuna

Klasične izvanbilančne stavke	
1. Garancije	1.785.301
2. Akreditivi	71.496
3. Mjenice	0
4. Okvirni krediti i obveze financiranja	3.534.600
5. Ostale rizične klasične izvanbilančne stavke	373
UKUPNO KLASIČNE IZVANBILANČNE STAVKE	5.391.770

Derivatni financijski instrumenti	
1. Terminski ugovori – ročnice (futures)	0
2. Opcije	66.666
3. Ugovori o razmjeni (swaps)	2.199.977
4. Terminski ugovori – forvardi (forwards)	285.087
5. Ostalo	0
UKUPNO UGOVORENA VRIJEDNOST DERIVATNIH FINANCIJSKIH INSTRUMENTATA	2.551.730

STOPA ADEKVATNOSTI KAPITALA, u postocima
 Datum stanja: 30. VI. 2009.

12,25

ŠTEDBANKA d.d.

Slavonska avenija 3, 10000 Zagreb
 Telefon 01/6306-620, telefaks 01/6187-015
 VBB 2483005
 http://www.stedbanka.hr

Uprava

Ante Babić – predsjednik, Zdravko Zrinskić,
 Christian Panjol-Tuflija

Nadzorni odbor

Ivo Andrijačić – predsjednik, Đuro Benček,
 Petar Ćurković

Dioničari

1. Šted-Nova d.d.	80,74
2. Željko Udovičić	9,87
3. Paveko 2000 d.o.o.	6,35
4. Redip d.o.o.	3,04

Udio u temeljnom kapitalu (%)

Revizor za 2008. godinu:
 BDO Revizija Zagreb d.o.o., Zagreb

Bilanca stanja
Datum stanja: 30. VI. 2009., u tisućama kuna

Imovina	
1. Gotovina i depoziti kod HNB-a	77.195
1.1. Gotovina	2.254
1.2. Depoziti kod HNB-a	74.941
2. Depoziti kod bankarskih institucija	102.390
3. Trezorski zapisi MF-a i blagajnički zapisi HNB-a	0
4. Vrijednosni papiri i drugi financijski instrumenti koji se drže radi trgovanja	0
5. Vrijednosni papiri i drugi financijski instrumenti raspoloživi za prodaju	56.124
6. Vrijednosni papiri i drugi financijski instrumenti koji se drže do dospijanja	0
7. Vrijednosni papiri i drugi financijski instrumenti kojima se aktivno ne trguje, a koji se vrednuju prema fer vrijednosti kroz RDG	0
8. Derivatna financijska imovina	984
9. Krediti financijskim institucijama	65.320
10. Krediti ostalim komitentima	726.302
11. Ulaganja u podružnice i pridružena društva	0
12. Preuzeta imovina	16.171
13. Materijalna imovina (minus amortizacija)	22.205
14. Kamate, naknade i ostala imovina	13.888
15. Manje: Posebne rezerve za identificirane gubitke na skupnoj osnovi	8.740
UKUPNO IMOVINA	1.071.839

Obveze i kapital	
1. Krediti od financijskih institucija	11.142
1.1. Kratkoročni krediti	0
1.2. Dugoročni krediti	11.142
2. Depoziti	706.266
2.1. Depoziti na žiroračunima i tekućim računima	48.956
2.2. Štedni depoziti	56.429
2.3. Oročeni depoziti	600.882
3. Ostali krediti	0
3.1. Kratkoročni krediti	0
3.2. Dugoročni krediti	0
4. Derivatne financijske obveze i ostale financijske obveze kojima se trguje	0
5. Izdani dužnički vrijednosni papiri	0
5.1. Kratkoročni izdani dužnički vrijednosni papiri	0
5.2. Dugoročni izdani dužnički vrijednosni papiri	0
6. Izdani podređeni instrumenti	0
7. Izdani hibridni instrumenti	0
8. Kamate, naknade i ostale obveze	42.477
UKUPNO OBVEZE	759.884
9. Kapital	311.954
UKUPNO OBVEZE I KAPITAL	1.071.839

Račun dobiti i gubitka
Datum stanja: 30. VI. 2009., u tisućama kuna

1. Neto kamatni prihod	21.405
1.1. Ukupno kamatni prihodi	39.350
1.2. Ukupno kamatni troškovi	17.945
2. Neto prihod od provizija i naknada	4.106
2.1. Ukupno prihodi od provizija i naknada	5.092
2.2. Ukupno troškovi provizija i naknada	986
3. Neto ostali nekamatni prihod	7.743
3.1. Ostali nekamatni prihodi	8.263
3.2. Ostali nekamatni troškovi	520
4. Neto nekamatni prihod	11.849
5. Opći administrativni troškovi i amortizacija	9.190
6. Neto prihod iz poslovanja prije rezerviranja za gubitke	24.065
7. Ukupno troškovi rezerviranja za gubitke	-389
7.1. Troškovi vrijednosnog usklađivanja i rezerviranja za identificirane gubitke	-483
7.2. Troškovi rezerviranja za identificirane gubitke na skupnoj osnovi	94
8. Dobit/gubitak prije oporezivanja	24.454
9. Porez na dobit	5.271
10. Dobit/gubitak tekuće godine	19.183

Izvanbilančne stavke
Datum stanja: 30. VI. 2009., u tisućama kuna

Klasične izvanbilančne stavke	
1. Garancije	136.547
2. Akreditivi	19.487
3. Mjenice	0
4. Okvirni krediti i obveze financiranja	20.771
5. Ostale rizične klasične izvanbilančne stavke	700
UKUPNO KLASIČNE IZVANBILANČNE STAVKE	177.506

Derivatni financijski instrumenti	
1. Terminski ugovori – ročnice (futures)	0
2. Opcije	261.822
3. Ugovori o razmjeni (swaps)	0
4. Terminski ugovori – forvardi (forwards)	0
5. Ostalo	0
UKUPNO UGOVORENA VRIJEDNOST DERIVATNIH FINANCIJSKIH INSTRUMENTA	261.822

STOPA ADEKVATNOSTI KAPITALA, u postocima
Datum stanja: 30. VI. 2009.

23,33

VABA d.d. banka Varaždin

Aleja kralja Zvonimira 1, 42000 Varaždin
 Telefon 042/659-400, telefaks 042/659-401
 VBB 2489004
<http://www.vaba.hr>

Uprava

Igor Čičak – predsjednik, Denis Čivgin

Nadzorni odbor

Oleg Uskoković – predsjednik, Vladimir Koščec,
 Marina Bača, Balz Thomas Merkli, Stjepan Bunić,
 Anisur Rehman Khan, Ljiljana Weissbarth

Dioničari

1. Fima Validus d.d.	25,59
2. Balkan Financial Sector	16,54
3. Fima grupa d.d.	11,45
4. Gara Secundus d.o.o.	4,31
5. Inter Finance d.o.o.	3,53
6. Josip Samaržija	3,53
7. Jozo Kalem	3,53

Udio u temeljnom kapitalu (%)

Revizor za 2008. godinu:
 Deloitte d.o.o., Zagreb

Bilanca stanja
Datum stanja: 30. VI. 2009., u tisućama kuna

Imovina	
1. Gotovina i depoziti kod HNB-a	169.138
1.1. Gotovina	11.935
1.2. Depoziti kod HNB-a	157.203
2. Depoziti kod bankarskih institucija	17.362
3. Trezorski zapisi MF-a i blagajnički zapisi HNB-a	57.429
4. Vrijednosni papiri i drugi financijski instrumenti koji se drže radi trgovanja	920
5. Vrijednosni papiri i drugi financijski instrumenti raspoloživi za prodaju	97.570
6. Vrijednosni papiri i drugi financijski instrumenti kojima se drže do dospelosti	8.583
7. Vrijednosni papiri i drugi financijski instrumenti kojima se aktivno ne trguje, a koji se vrednuju prema fer vrijednosti kroz RDG	0
8. Derivatna financijska imovina	10
9. Krediti financijskim institucijama	2
10. Krediti ostalim komitentima	820.773
11. Ulaganja u podružnice i pridružena društva	0
12. Preuzeta imovina	2.441
13. Materijalna imovina (minus amortizacija)	29.528
14. Kamate, naknade i ostala imovina	36.923
15. Manje: Posebne rezerve za identificirane gubitke na skupnoj osnovi	10.007
UKUPNO IMOVINA	1.230.670

Obveze i kapital	
1. Krediti od financijskih institucija	100.494
1.1. Kratkoročni krediti	95.311
1.2. Dugoročni krediti	5.184
2. Depoziti	944.034
2.1. Depoziti na žiroračunima i tekućim računima	80.621
2.2. Štedni depoziti	19.459
2.3. Oročeni depoziti	843.954
3. Ostali krediti	0
3.1. Kratkoročni krediti	0
3.2. Dugoročni krediti	0
4. Derivatne financijske obveze i ostale financijske obveze kojima se trguje	0
5. Izdani dužnički vrijednosni papiri	0
5.1. Kratkoročni izdani dužnički vrijednosni papiri	0
5.2. Dugoročni izdani dužnički vrijednosni papiri	0
6. Izdani podređeni instrumenti	0
7. Izdani hibridni instrumenti	0
8. Kamate, naknade i ostale obveze	33.324
UKUPNO OBVEZE	1.077.852
9. Kapital	152.818
UKUPNO OBVEZE I KAPITAL	1.230.670

Račun dobiti i gubitka
Datum stanja: 30. VI. 2009., u tisućama kuna

1. Neto kamatni prihod	19.935
1.1. Ukupno kamatni prihodi	51.457
1.2. Ukupno kamatni troškovi	31.522
2. Neto prihod od provizija i naknada	2.031
2.1. Ukupno prihodi od provizija i naknada	3.214
2.2. Ukupno troškovi provizija i naknada	1.183
3. Neto ostali nekamatni prihod	4.320
3.1. Ostali nekamatni prihodi	5.827
3.2. Ostali nekamatni troškovi	1.507
4. Neto nekamatni prihod	6.351
5. Opći administrativni troškovi i amortizacija	23.431
6. Neto prihod iz poslovanja prije rezerviranja za gubitke	2.855
7. Ukupno troškovi rezerviranja za gubitke	477
7.1. Troškovi vrijednosnog usklađivanja i rezerviranja za identificirane gubitke	2.057
7.2. Troškovi rezerviranja za identificirane gubitke na skupnoj osnovi	-1.580
8. Dobit/gubitak prije oporezivanja	2.378
9. Porez na dobit	0
10. Dobit/gubitak tekuće godine	2.378

Izvanbilančne stavke
Datum stanja: 30. VI. 2009., u tisućama kuna

Klasične izvanbilančne stavke	
1. Garancije	25.919
2. Akreditivi	0
3. Mjenice	0
4. Okvirni krediti i obveze financiranja	50.891
5. Ostale rizične klasične izvanbilančne stavke	703
UKUPNO KLASIČNE IZVANBILANČNE STAVKE	77.513

Derivatni financijski instrumenti	
1. Terminski ugovori – ročnice (futures)	0
2. Opcije	4.519
3. Ugovori o razmjeni (swaps)	0
4. Terminski ugovori – forvardi (forwards)	0
5. Ostalo	0
UKUPNO UGOVORENA VRIJEDNOST DERIVATNIH FINANCIJSKIH INSTRUMENTATA	4.519

STOPA ADEKVATNOSTI KAPITALA, u postocima
Datum stanja: 30. VI. 2009.

12,41

VENETO BANKA d.d.

Draškovićeve 58, 10000 Zagreb
 Telefon 01/4802-666, telefaks 01/4802-571
 VBB 2381009
<http://www.venetobanka.hr>

Uprava

Jasna Mamić – predsjednica, Fernando Zavatarelli

Nadzorni odbor

Gian-Quinto Perissinotto – predsjednik,
 Pierluigi Ronzani, Innocente Nardi, Gaetano
 Caberlotto, Atos Varusio

Dioničari

1. Veneto Banca Holding S.C.P.A. 100,00

Udio u temeljnom kapitalu (%)

Revizor za 2008. godinu:
 PricewaterhouseCoopers d.o.o., Zagreb

Bilanca stanja
 Datum stanja: 30. VI. 2009., u tisućama kuna

Imovina	
1. Gotovina i depoziti kod HNB-a	226.373
1.1. Gotovina	30.958
1.2. Depoziti kod HNB-a	195.416
2. Depoziti kod bankarskih institucija	91.628
3. Trezorski zapisi MF-a i blagajnički zapisi HNB-a	28.330
4. Vrijednosni papiri i drugi financijski instrumenti koji se drže radi trgovanja	0
5. Vrijednosni papiri i drugi financijski instrumenti raspoloživi za prodaju	1.306
6. Vrijednosni papiri i drugi financijski instrumenti koji se drže do dospijeća	3.973
7. Vrijednosni papiri i drugi financijski instrumenti kojima se aktivno ne trguje, a koji se vrednuju prema fer vrijednosti kroz RDG	0
8. Derivatna financijska imovina	0
9. Krediti financijskim institucijama	0
10. Krediti ostalim komitentima	443.973
11. Ulaganja u podružnice i pridružena društva	0
12. Preuzeta imovina	1.740
13. Materijalna imovina (minus amortizacija)	38.522
14. Kamate, naknade i ostala imovina	28.965
15. Manje: Posebne rezerve za identificirane gubitke na skupnoj osnovi	7.380
UKUPNO IMOVINA	857.430

Obveze i kapital	
1. Krediti od financijskih institucija	71.784
1.1. Kratkoročni krediti	39.920
1.2. Dugoročni krediti	31.864
2. Depoziti	502.940
2.1. Depoziti na žiroračunima i tekućim računima	35.727
2.2. Štedni depoziti	15.067
2.3. Oročeni depoziti	452.147
3. Ostali krediti	0
3.1. Kratkoročni krediti	0
3.2. Dugoročni krediti	0
4. Derivatne financijske obveze i ostale financijske obveze kojima se trguje	158
5. Izdani dužnički vrijednosni papiri	0
5.1. Kratkoročni izdani dužnički vrijednosni papiri	0
5.2. Dugoročni izdani dužnički vrijednosni papiri	0
6. Izdani podređeni instrumenti	0
7. Izdani hibridni instrumenti	0
8. Kamate, naknade i ostale obveze	21.517
UKUPNO OBVEZE	596.399
9. Kapital	261.032
UKUPNO OBVEZE I KAPITAL	857.430

Račun dobiti i gubitka
 Datum stanja: 30. VI. 2009., u tisućama kuna

1. Neto kamatni prihod	8.893
1.1. Ukupno kamatni prihodi	22.746
1.2. Ukupno kamatni troškovi	13.853
2. Neto prihod od provizija i naknada	2.443
2.1. Ukupno prihodi od provizija i naknada	2.997
2.2. Ukupno troškovi provizija i naknada	554
3. Neto ostali nekamatni prihod	2.071
3.1. Ostali nekamatni prihodi	2.963
3.2. Ostali nekamatni troškovi	892
4. Neto nekamatni prihod	4.514
5. Opći administrativni troškovi i amortizacija	22.951
6. Neto prihod iz poslovanja prije rezerviranja za gubitke	-9.543
7. Ukupno troškovi rezerviranja za gubitke	8.939
7.1. Troškovi vrijednosnog usklađivanja i rezerviranja za identificirane gubitke	9.092
7.2. Troškovi rezerviranja za identificirane gubitke na skupnoj osnovi	-154
8. Dobit/gubitak prije oporezivanja	-18.482
9. Porez na dobit	0
10. Dobit/gubitak tekuće godine	-18.482

Izvanbilančne stavke
 Datum stanja: 30. VI. 2009., u tisućama kuna

Klasične izvanbilančne stavke	
1. Garancije	85.231
2. Akreditivi	0
3. Mjenice	0
4. Okvirni krediti i obveze financiranja	23.416
5. Ostale rizične klasične izvanbilančne stavke	251
UKUPNO KLASIČNE IZVANBILANČNE STAVKE	108.898

Derivatni financijski instrumenti	
1. Terminski ugovori – ročnice (futures)	0
2. Opcije	0
3. Ugovori o razmjeni (swaps)	0
4. Terminski ugovori – forvardi (forwards)	36.725
5. Ostalo	0
UKUPNO UGOVORENA VRIJEDNOST DERIVATNIH FINANCIJSKIH INSTRUMENTA	36.725

STOPA ADEKVATNOSTI KAPITALA, u postocima
 Datum stanja: 30. VI. 2009.

36,46

VOLKSBANK d.d.

Varšavska 9, 10000 Zagreb
 Telefon 01/4801-300, telefaks 01/4801-365
 VBB 2503007
<http://www.volksbank.hr>

Uprava

Tomasz Jerzy Taraba – predsjednik, Andrea Kovacs,
 Dieter Hornbacher, Dubravka Lukić

Nadzorni odbor

Michael Ivanovsky – predsjednik, Gerhard Woerber,
 Joerg Poglits, Fausto Maritan, David Krepelka, Petar
 Szenkurok, Dragutin Bohuš

Dioničari

1. VB International AG

**Udio u temeljnom
 kapitalu (%)**
 99,18

Revizor za 2008. godinu:
 Ernst & Young d.o.o., Zagreb

Bilanca stanja
 Datum stanja: 30. VI. 2009., u tisućama kuna

Imovina	
1. Gotovina i depoziti kod HNB-a	876.098
1.1. Gotovina	59.243
1.2. Depoziti kod HNB-a	816.855
2. Depoziti kod bankarskih institucija	1.108.087
3. Trezorski zapisi MF-a i blagajnički zapisi HNB-a	78.352
4. Vrijednosni papiri i drugi financijski instrumenti koji se drže radi trgovanja	2.191
5. Vrijednosni papiri i drugi financijski instrumenti raspoloživi za prodaju	91.901
6. Vrijednosni papiri i drugi financijski instrumenti koji se drže do dospijeća	0
7. Vrijednosni papiri i drugi financijski instrumenti kojima se aktivno ne trguje, a koji se vrednuju prema fer vrijednosti kroz RDG	0
8. Derivatna financijska imovina	9.189
9. Krediti financijskim institucijama	530.605
10. Krediti ostalim komitentima	5.071.900
11. Ulaganja u podružnice i pridružena društva	1.950
12. Preuzeta imovina	0
13. Materijalna imovina (minus amortizacija)	13.592
14. Kamate, naknade i ostala imovina	153.579
15. Manje: Posebne rezerve za identificirane gubitke na skupnoj osnovi	64.695
UKUPNO IMOVINA	7.872.750

Obveze i kapital	
1. Krediti od financijskih institucija	233.346
1.1. Kratkoročni krediti	184.240
1.2. Dugoročni krediti	49.106
2. Depoziti	5.563.946
2.1. Depoziti na žiroračunima i tekućim računima	333.036
2.2. Štedni depoziti	249.653
2.3. Oročeni depoziti	4.981.256
3. Ostali krediti	65.315
3.1. Kratkoročni krediti	0
3.2. Dugoročni krediti	65.315
4. Derivatne financijske obveze i ostale financijske obveze kojima se trguje	2.669
5. Izdani dužnički vrijednosni papiri	0
5.1. Kratkoročni izdani dužnički vrijednosni papiri	0
5.2. Dugoročni izdani dužnički vrijednosni papiri	0
6. Izdani podređeni instrumenti	0
7. Izdani hibridni instrumenti	69.529
8. Kamate, naknade i ostale obveze	203.396
UKUPNO OBVEZE	6.138.201
9. Kapital	1.734.549
UKUPNO OBVEZE I KAPITAL	7.872.750

Račun dobiti i gubitka
 Datum stanja: 30. VI. 2009., u tisućama kuna

1. Neto kamatni prihod	121.409
1.1. Ukupno kamatni prihodi	244.615
1.2. Ukupno kamatni troškovi	123.206
2. Neto prihod od provizija i naknada	16.498
2.1. Ukupno prihodi od provizija i naknada	19.403
2.2. Ukupno troškovi provizija i naknada	2.905
3. Neto ostali nekamatni prihod	13.975
3.1. Ostali nekamatni prihodi	20.369
3.2. Ostali nekamatni troškovi	6.394
4. Neto nekamatni prihod	30.473
5. Opći administrativni troškovi i amortizacija	81.373
6. Neto prihod iz poslovanja prije rezerviranja za gubitke	70.509
7. Ukupno troškovi rezerviranja za gubitke	27.029
7.1. Troškovi vrijednosnog usklađivanja i rezerviranja za identificirane gubitke	26.866
7.2. Troškovi rezerviranja za identificirane gubitke na skupnoj osnovi	163
8. Dobit/gubitak prije oporezivanja	43.480
9. Porez na dobit	14.173
10. Dobit/gubitak tekuće godine	29.307

Izvanbilančne stavke
 Datum stanja: 30. VI. 2009., u tisućama kuna

Klasične izvanbilančne stavke	
1. Garancije	102.352
2. Akreditivi	4.935
3. Mjenice	0
4. Okvirni krediti i obveze financiranja	266.282
5. Ostale rizične klasične izvanbilančne stavke	0
UKUPNO KLASIČNE IZVANBILANČNE STAVKE	373.570

Derivatni financijski instrumenti	
1. Terminski ugovori – ročnice (futures)	0
2. Opcije	118.903
3. Ugovori o razmjeni (swaps)	3.572.266
4. Terminski ugovori – forvardi (forwards)	469.147
5. Ostalo	0
UKUPNO UGOVORENA VRIJEDNOST DERIVATNIH FINANCIJSKIH INSTRUMENTATA	4.160.316

STOPA ADEKVATNOSTI KAPITALA, u postocima
 Datum stanja: 30. VI. 2009.

24,42

ZAGREBAČKA BANKA d.d.

Paromlinska 2, 10000 Zagreb
 Telefon 01/6305-250, telefaks 01/6110-533
 VBB 2360000
 http://www.zaba.hr

Dioničari

1. Bank Austria Creditanstalt AG
2. Allianz AG

Udio u temeljnom kapitalu (%)

84,21
 11,72

Uprava

Franjo Luković – predsjednik, Milivoj Goldštajn,
 Sanja Rendulić, Miljenko Živaljić, Marko Remenar,
 Daniela Roguljić Novak, Mario Agostini

Revizor za 2008. godinu:

PricewaterhouseCoopers d.o.o., Zagreb

Nadzorni odbor

Erich Hampel – predsjednik, Jakša Barbić,
 Franco Andreetta, Robert Zadrazil, Carlo Marini,
 Carlo Vivaldi, Stephan Winkeimeier, Fabrizio Onida,
 Klaus Junker, Torsten Leue, Graziano Cameli

Bilanca stanja
 Datum stanja: 30. VI. 2009., u tisućama kuna

Imovina	
1. Gotovina i depoziti kod HNB-a	10.850.988
1.1. Gotovina	1.611.388
1.2. Depoziti kod HNB-a	9.239.600
2. Depoziti kod bankarskih institucija	7.062.229
3. Trezorski zapisi MF-a i blagajnički zapisi HNB-a	1.370.094
4. Vrijednosni papiri i drugi financijski instrumenti koji se drže radi trgovanja	238.368
5. Vrijednosni papiri i drugi financijski instrumenti raspoloživi za prodaju	3.594.696
6. Vrijednosni papiri i drugi financijski instrumenti koji se drže do dospeljeća	628.469
7. Vrijednosni papiri i drugi financijski instrumenti kojima se aktivno ne trguje, a koji se vrednuju prema fer vrijednosti kroz RDG	65.154
8. Derivatna financijska imovina	151.809
9. Krediti financijskim institucijama	657.499
10. Krediti ostalim komitentima	63.488.370
11. Ulaganja u podružnice i pridružena društva	917.890
12. Preuzeta imovina	26.710
13. Materijalna imovina (minus amortizacija)	1.162.999
14. Kamate, naknade i ostala imovina	2.001.008
15. Manje: Posebne rezerve za identificirane gubitke na skupnoj osnovi	739.972
UKUPNO IMOVINA	91.476.312

Obveze i kapital	
1. Krediti od financijskih institucija	3.090.805
1.1. Kratkoročni krediti	2.198.550
1.2. Dugoročni krediti	892.255
2. Depoziti	65.320.589
2.1. Depoziti na žiroračunima i tekućim računima	9.589.735
2.2. Štedni depoziti	5.657.879
2.3. Oročeni depoziti	50.072.975
3. Ostali krediti	3.526.644
3.1. Kratkoročni krediti	539.778
3.2. Dugoročni krediti	2.986.866
4. Derivatne financijske obveze i ostale financijske obveze kojima se trguje	77.320
5. Izdani dužnički vrijednosni papiri	3.128.038
5.1. Kratkoročni izdani dužnički vrijednosni papiri	0
5.2. Dugoročni izdani dužnički vrijednosni papiri	3.128.038
6. Izdani podređeni instrumenti	0
7. Izdani hibridni instrumenti	0
8. Kamate, naknade i ostale obveze	2.724.369
UKUPNO OBVEZE	77.867.765
9. Kapital	13.608.546
UKUPNO OBVEZE I KAPITAL	91.476.312

Račun dobiti i gubitka
 Datum stanja: 30. VI. 2009., u tisućama kuna

1. Neto kamatni prihod	1.125.603
1.1. Ukupno kamatni prihodi	2.796.980
1.2. Ukupno kamatni troškovi	1.671.377
2. Neto prihod od provizija i naknada	425.567
2.1. Ukupno prihodi od provizija i naknada	502.523
2.2. Ukupno troškovi provizija i naknada	76.956
3. Neto ostali nekamatni prihod	284.169
3.1. Ostali nekamatni prihodi	327.569
3.2. Ostali nekamatni troškovi	43.401
4. Neto nekamatni prihod	709.736
5. Opći administrativni troškovi i amortizacija	750.169
6. Neto prihod iz poslovanja prije rezerviranja za gubitke	1.085.170
7. Ukupno troškovi rezerviranja za gubitke	243.098
7.1. Troškovi vrijednosnog usklađivanja i rezerviranja za identificirane gubitke	243.068
7.2. Troškovi rezerviranja za identificirane gubitke na skupnoj osnovi	30
8. Dobit/gubitak prije oporezivanja	842.071
9. Porez na dobit	157.684
10. Dobit/gubitak tekuće godine	684.388

Izvanbilančne stavke
 Datum stanja: 30. VI. 2009., u tisućama kuna

Klasične izvanbilančne stavke	
1. Garancije	5.221.771
2. Akreditivi	776.975
3. Mjenice	0
4. Okvirni krediti i obveze financiranja	12.822.735
5. Ostale rizične klasične izvanbilančne stavke	899
UKUPNO KLASIČNE IZVANBILANČNE STAVKE	18.822.379

Derivatni financijski instrumenti	
1. Terminski ugovori – ročnice (futures)	0
2. Opcije	0
3. Ugovori o razmjeni (swaps)	9.938.098
4. Terminski ugovori – forvardi (forwards)	14.157.610
5. Ostalo	974.614
UKUPNO UGOVORENA VRIJEDNOST DERIVATNIH FINACIJSKIH INSTRUMENTATA	25.070.321

STOPA ADEKVATNOSTI KAPITALA, u postocima
 Datum stanja: 30. VI. 2009.

17,54

HPB STAMBENA ŠTEDIONICA d.d.

Praška 5, 10000 Zagreb
 Telefon 01/4805-048, telefaks 01/4888-164
 http://www.hpbb.hr

Dioničari

1. Hrvatska poštanska banka d.d. 100,00

Udio u temeljnom kapitalu (%)**Uprava**

Dunja Vidošević – predsjednica, Jasminka Makarun

Revizor za 2008. godinu:

KPMG Croatia d.o.o., Zagreb

Nadzorni odbor

Marijo Kirinić – predsjednik, Vinko Hrkać, Josip Ivančić

Bilanca stanja
 Datum stanja: 30. VI. 2009., u tisućama kuna

Imovina	
1. Gotovina i depoziti kod HNB-a	0
1.1. Gotovina	0
1.2. Depoziti kod HNB-a	0
2. Depoziti kod bankarskih institucija	4.462
3. Trezorski zapisi MF-a i blagajnički zapisi HNB-a	12.799
4. Vrijednosni papiri i drugi financijski instrumenti koji se drže radi trgovanja	0
5. Vrijednosni papiri i drugi financijski instrumenti raspoloživi za prodaju	15.382
6. Vrijednosni papiri i drugi financijski instrumenti koji se drže do dospeljeća	44.128
7. Vrijednosni papiri i drugi financijski instrumenti kojima se aktivno ne trguje, a koji se vrednuju prema fer vrijednosti kroz RDG	0
8. Derivatna financijska imovina	0
9. Krediti financijskim institucijama	0
10. Krediti ostalim komitentima	45.453
11. Ulaganja u podružnice i pridružena društva	0
12. Preuzeta imovina	0
13. Materijalna imovina (minus amortizacija)	25
14. Kamate, naknade i ostala imovina	11.797
15. Manje: Posebne rezerve za identificirane gubitke na skupnoj osnovi	1.114
UKUPNO IMOVINA	132.931

Obveze i kapital	
1. Krediti od financijskih institucija	0
1.1. Kratkoročni krediti	0
1.2. Dugoročni krediti	0
2. Depoziti	95.026
2.1. Depoziti na žiroračunima i tekućim računima	0
2.2. Štedni depoziti	0
2.3. Oročeni depoziti	95.026
3. Ostali krediti	0
3.1. Kratkoročni krediti	0
3.2. Dugoročni krediti	0
4. Derivatne financijske obveze i ostale financijske obveze kojima se trguje	0
5. Izdani dužnički vrijednosni papiri	0
5.1. Kratkoročni izdani dužnički vrijednosni papiri	0
5.2. Dugoročni izdani dužnički vrijednosni papiri	0
6. Izdani podređeni instrumenti	0
7. Izdani hibridni instrumenti	0
8. Kamate, naknade i ostale obveze	13.599
UKUPNO OBVEZE	108.625
9. Kapital	24.306
UKUPNO OBVEZE I KAPITAL	132.931

Račun dobiti i gubitka
 Datum stanja: 30. VI. 2009., u tisućama kuna

1. Neto kamatni prihod	2.240
1.1. Ukupno kamatni prihodi	3.554
1.2. Ukupno kamatni troškovi	1.314
2. Neto prihod od provizija i naknada	1.226
2.1. Ukupno prihodi od provizija i naknada	1.434
2.2. Ukupno troškovi provizija i naknada	208
3. Neto ostali nekamatni prihod	-264
3.1. Ostali nekamatni prihodi	17
3.2. Ostali nekamatni troškovi	282
4. Neto nekamatni prihod	961
5. Opći administrativni troškovi i amortizacija	2.926
6. Neto prihod iz poslovanja prije rezerviranja za gubitke	275
7. Ukupno troškovi rezerviranja za gubitke	167
7.1. Troškovi vrijednosnog usklađivanja i rezerviranja za identificirane gubitke	0
7.2. Troškovi rezerviranja za identificirane gubitke na skupnoj osnovi	167
8. Dobit/gubitak prije opozreivanja	109
9. Porez na dobit	0
10. Dobit/gubitak tekuće godine	109

Izvanbilančne stavke
 Datum stanja: 30. VI. 2009., u tisućama kuna

Klasične izvanbilančne stavke	
1. Garancije	0
2. Akreditivi	0
3. Mjenice	0
4. Okvirni krediti i obveze financiranja	1.573
5. Ostale rizične klasične izvanbilančne stavke	0
UKUPNO KLASIČNE IZVANBILANČNE STAVKE	1.573

Derivatni financijski instrumenti	
1. Terminski ugovori – ročnice (futures)	0
2. Opcije	0
3. Ugovori o razmjeni (swaps)	0
4. Terminski ugovori – forwardi (forwards)	0
5. Ostalo	0
UKUPNO UGOVORENA VRIJEDNOST DERIVATNIH FINANCIJSKIH INSTRUMENTATA	0

STOPA ADEKVATNOSTI KAPITALA, u postocima
 Datum stanja: 30. VI. 2009.

48,05

PBZ STAMBENA ŠTEDIONICA d.d.

Radnička cesta 44, 10000 Zagreb
 Telefon 01/6363-730, telefaks 01/6363-731
 http://stambena.pbz.hr

Uprava

Mirko Brozović – predsjednik, Branimir Čosić

Nadzorni odbor

Dinko Lucić – predsjednik, Zoran Kureljušić, Dražen
 Kovačić, Nenad Štimac, Andrea Pavlović

Dioničari

1. Privredna banka Zagreb d.d.

Udio u temeljnom kapitalu (%)

100,00

Revizor za 2008. godinu:

Ernst & Young d.o.o., Zagreb

Bilanca stanja
Datum stanja: 30. VI. 2009., u tisućama kuna

Imovina	
1. Gotovina i depoziti kod HNB-a	0
1.1. Gotovina	0
1.2. Depoziti kod HNB-a	0
2. Depoziti kod bankarskih institucija	26.474
3. Trezorski zapisi MF-a i blagajnički zapisi HNB-a	77.419
4. Vrijednosni papiri i drugi financijski instrumenti koji se drže radi trgovanja	0
5. Vrijednosni papiri i drugi financijski instrumenti raspoloživi za prodaju	0
6. Vrijednosni papiri i drugi financijski instrumenti koji se drže do dospeljeća	259.389
7. Vrijednosni papiri i drugi financijski instrumenti kojima se aktivno ne trguje, a koji se vrednuju prema fer vrijednosti kroz RDG	0
8. Derivatna financijska imovina	0
9. Krediti financijskim institucijama	0
10. Krediti ostalim komitentima	1.037.711
11. Ulaganja u podružnice i pridružena društva	0
12. Preuzeta imovina	0
13. Materijalna imovina (minus amortizacija)	135
14. Kamate, naknade i ostala imovina	21.922
15. Manje: Posebne rezerve za identificirane gubitke na skupnoj osnovi	12.092
UKUPNO IMOVINA	1.410.957

Obveze i kapital	
1. Krediti od financijskih institucija	44.117
1.1. Kratkoročni krediti	44.117
1.2. Dugoročni krediti	0
2. Depoziti	1.275.498
2.1. Depoziti na žiroračunima i tekućim računima	0
2.2. Štedni depoziti	0
2.3. Oročeni depoziti	1.275.498
3. Ostali krediti	0
3.1. Kratkoročni krediti	0
3.2. Dugoročni krediti	0
4. Derivatne financijske obveze i ostale financijske obveze kojima se trguje	0
5. Izdani dužnički vrijednosni papiri	0
5.1. Kratkoročni izdani dužnički vrijednosni papiri	0
5.2. Dugoročni izdani dužnički vrijednosni papiri	0
6. Izdani podređeni instrumenti	0
7. Izdani hibridni instrumenti	10.000
8. Kamate, naknade i ostale obveze	31.701
UKUPNO OBVEZE	1.361.316
9. Kapital	49.641
UKUPNO OBVEZE I KAPITAL	1.410.957

Račun dobiti i gubitka
Datum stanja: 30. VI. 2009., u tisućama kuna

1. Neto kamatni prihod	10.910
1.1. Ukupno kamatni prihodi	35.359
1.2. Ukupno kamatni troškovi	24.449
2. Neto prihod od provizija i naknada	3.362
2.1. Ukupno prihodi od provizija i naknada	4.108
2.2. Ukupno troškovi provizija i naknada	745
3. Neto ostali nekamatni prihod	-2.706
3.1. Ostali nekamatni prihodi	-1.705
3.2. Ostali nekamatni troškovi	1.002
4. Neto nekamatni prihod	656
5. Opći administrativni troškovi i amortizacija	6.264
6. Neto prihod iz poslovanja prije rezerviranja za gubitke	5.302
7. Ukupno troškovi rezerviranja za gubitke	-1.151
7.1. Troškovi vrijednosnog usklađivanja i rezerviranja za identificirane gubitke	0
7.2. Troškovi rezerviranja za identificirane gubitke na skupnoj osnovi	-1.151
8. Dobit/gubitak prije oporezivanja	6.453
9. Porez na dobit	1.073
10. Dobit/gubitak tekuće godine	5.379

Izvanbilančne stavke
Datum stanja: 30. VI. 2009., u tisućama kuna

Klasične izvanbilančne stavke	
1. Garancije	0
2. Akreditivi	0
3. Mjenice	0
4. Okvirni krediti i obveze financiranja	775
5. Ostale rizične klasične izvanbilančne stavke	0
UKUPNO KLASIČNE IZVANBILANČNE STAVKE	775

Derivatni financijski instrumenti	
1. Terminski ugovori – ročnice (futures)	0
2. Opcije	0
3. Ugovori o razmjeni (swaps)	0
4. Terminski ugovori – forvardi (forwards)	0
5. Ostalo	0
UKUPNO UGOVORENA VRIJEDNOST DERIVATNIH FINANCIJSKIH INSTRUMENTATA	0

STOPA ADEKVATNOSTI KAPITALA, u postocima
Datum stanja: 30. VI. 2009.

193,21

PRVA STAMBENA ŠTEDIONICA d.d.

Savska 60-62, 10000 Zagreb
 Telefon 01/6065-127, telefaks 01/6065-120
 http://www.prva-stambena.hr

Dioničari

1. Zagrebačka banka d.d.

Udio u temeljnom kapitalu (%)

100,00

Uprava

Snježana Herceg – predsjednica, Srećko Maceković

Revizor za 2008. godinu:

PricewaterhouseCoopers d.o.o., Zagreb

Nadzorni odbor

Tomica Pustišek – predsjednik, Davor Pavlič,
 Nataša Svilar

Bilanca stanja
 Datum stanja: 30. VI. 2009., u tisućama kuna

Imovina	
1. Gotovina i depoziti kod HNB-a	0
1.1. Gotovina	0
1.2. Depoziti kod HNB-a	0
2. Depoziti kod bankarskih institucija	3.097
3. Trezorski zapisi MF-a i blagajnički zapisi HNB-a	138.582
4. Vrijednosni papiri i drugi financijski instrumenti koji se drže radi trgovanja	0
5. Vrijednosni papiri i drugi financijski instrumenti raspoloživi za prodaju	35.628
6. Vrijednosni papiri i drugi financijski instrumenti koji se drže do dospeljeća	195.184
7. Vrijednosni papiri i drugi financijski instrumenti kojima se aktivno ne trguje, a koji se vrednuju prema fer vrijednosti kroz RDG	0
8. Derivatna financijska imovina	0
9. Krediti financijskim institucijama	32.000
10. Krediti ostalim komitentima	1.445.802
11. Ulaganja u podružnice i pridružena društva	0
12. Preuzeta imovina	0
13. Materijalna imovina (minus amortizacija)	1.567
14. Kamate, naknade i ostala imovina	126.883
15. Manje: Posebne rezerve za identificirane gubitke na skupnoj osnovi	17.639
UKUPNO IMOVINA	1.961.104

Obveze i kapital	
1. Krediti od financijskih institucija	16.237
1.1. Kratkoročni krediti	16.107
1.2. Dugoročni krediti	130
2. Depoziti	1.653.382
2.1. Depoziti na žiroračunima i tekućim računima	0
2.2. Štedni depoziti	13
2.3. Oročeni depoziti	1.653.369
3. Ostali krediti	0
3.1. Kratkoročni krediti	0
3.2. Dugoročni krediti	0
4. Derivatne financijske obveze i ostale financijske obveze kojima se trguje	0
5. Izdani dužnički vrijednosni papiri	0
5.1. Kratkoročni izdani dužnički vrijednosni papiri	0
5.2. Dugoročni izdani dužnički vrijednosni papiri	0
6. Izdani podređeni instrumenti	0
7. Izdani hibridni instrumenti	0
8. Kamate, naknade i ostale obveze	153.033
UKUPNO OBVEZE	1.822.652
9. Kapital	138.452
UKUPNO OBVEZE I KAPITAL	1.961.104

Račun dobiti i gubitka
 Datum stanja: 30. VI. 2009., u tisućama kuna

1. Neto kamatni prihod	17.555
1.1. Ukupno kamatni prihodi	47.129
1.2. Ukupno kamatni troškovi	29.574
2. Neto prihod od provizija i naknada	9.245
2.1. Ukupno prihodi od provizija i naknada	10.559
2.2. Ukupno troškovi provizija i naknada	1.314
3. Neto ostali nekamatni prihod	-3.241
3.1. Ostali nekamatni prihodi	1.549
3.2. Ostali nekamatni troškovi	4.790
4. Neto nekamatni prihod	6.004
5. Opći administrativni troškovi i amortizacija	6.874
6. Neto prihod iz poslovanja prije rezerviranja za gubitke	16.686
7. Ukupno troškovi rezerviranja za gubitke	-1.882
7.1. Troškovi vrijednosnog usklađivanja i rezerviranja za identificirane gubitke	78
7.2. Troškovi rezerviranja za identificirane gubitke na skupnoj osnovi	-1.960
8. Dobit/gubitak prije oporezivanja	18.568
9. Porez na dobit	4.695
10. Dobit/gubitak tekuće godine	13.873

Izvanbilančne stavke
 Datum stanja: 30. VI. 2009., u tisućama kuna

Klasične izvanbilančne stavke	
1. Garancije	0
2. Akreditivi	0
3. Mjenice	0
4. Okvirni krediti i obveze financiranja	17.540
5. Ostale rizične klasične izvanbilančne stavke	0
UKUPNO KLASIČNE IZVANBILANČNE STAVKE	17.540

Derivatni financijski instrumenti	
1. Terminski ugovori – ročnice (futures)	0
2. Opcije	0
3. Ugovori o razmjeni (swaps)	0
4. Terminski ugovori – forvardi (forwards)	0
5. Ostalo	0
UKUPNO UGOVORENA VRIJEDNOST DERIVATNIH FINANCIJSKIH INSTRUMENTA	0

STOPA ADEKVATNOSTI KAPITALA, u postocima
 Datum stanja: 30. VI. 2009.

11,52

RAIFFEISEN STAMBENA ŠTEDIONICA d.d.

Radnička cesta 47, 10000 Zagreb
 Telefon 01/6006-100, telefaks 01/6006-199
 http://www2.raiffeisenstambena.hr

Dioničari

1. Raiffeisen Bausparkasse GmbH 100,00

Udio u temeljnom kapitalu (%)**Uprava**

Hans Christian Vallant – predsjednik, Franjo Franjić

Revizor za 2008. godinu:

KPMG Croatia d.o.o., Zagreb

Nadzorni odbor

Johann Ertl – predsjednik, Zdenko Adrović,
 Christian Ratz

Bilanca stanja
 Datum stanja: 30. VI. 2009., u tisućama kuna

Imovina	
1. Gotovina i depoziti kod HNB-a	2
1.1. Gotovina	2
1.2. Depoziti kod HNB-a	0
2. Depoziti kod bankarskih institucija	63.545
3. Trezorski zapisi MF-a i blagajnički zapisi HNB-a	0
4. Vrijednosni papiri i drugi financijski instrumenti koji se drže radi trgovanja	0
5. Vrijednosni papiri i drugi financijski instrumenti raspoloživi za prodaju	0
6. Vrijednosni papiri i drugi financijski instrumenti koji se drže do dospeljeka	227.530
7. Vrijednosni papiri i drugi financijski instrumenti kojima se aktivno ne trguje, a koji se vrednuju prema fer vrijednosti kroz RDG	126.617
8. Derivatna financijska imovina	0
9. Krediti financijskim institucijama	35.000
10. Krediti ostalim komitentima	1.302.211
11. Ulaganja u podružnice i pridružena društva	0
12. Preuzeta imovina	0
13. Materijalna imovina (minus amortizacija)	3.808
14. Kamate, naknade i ostala imovina	117.672
15. Manje: Posebne rezerve za identificirane gubitke na skupnoj osnovi	14.600
UKUPNO IMOVINA	1.861.785

Obveze i kapital	
1. Krediti od financijskih institucija	0
1.1. Kratkoročni krediti	0
1.2. Dugoročni krediti	0
2. Depoziti	1.594.227
2.1. Depoziti na žiroračunima i tekućim računima	0
2.2. Štedni depoziti	0
2.3. Oročeni depoziti	1.594.227
3. Ostali krediti	0
3.1. Kratkoročni krediti	0
3.2. Dugoročni krediti	0
4. Derivatne financijske obveze i ostale financijske obveze kojima se trguje	0
5. Izdani dužnički vrijednosni papiri	0
5.1. Kratkoročni izdani dužnički vrijednosni papiri	0
5.2. Dugoročni izdani dužnički vrijednosni papiri	0
6. Izdani podređeni instrumenti	0
7. Izdani hibridni instrumenti	50.846
8. Kamate, naknade i ostale obveze	105.680
UKUPNO OBVEZE	1.750.753
9. Kapital	111.032
UKUPNO OBVEZE I KAPITAL	1.861.785

Račun dobiti i gubitka
 Datum stanja: 30. VI. 2009., u tisućama kuna

1. Neto kamatni prihod	22.857
1.1. Ukupno kamatni prihodi	53.500
1.2. Ukupno kamatni troškovi	30.643
2. Neto prihod od provizija i naknada	7.926
2.1. Ukupno prihodi od provizija i naknada	9.882
2.2. Ukupno troškovi provizija i naknada	1.956
3. Neto ostali nekamatni prihod	-6.912
3.1. Ostali nekamatni prihodi	-3.799
3.2. Ostali nekamatni troškovi	3.112
4. Neto nekamatni prihod	1.015
5. Opći administrativni troškovi i amortizacija	24.757
6. Neto prihod iz poslovanja prije rezerviranja za gubitke	-885
7. Ukupno troškovi rezerviranja za gubitke	-345
7.1. Troškovi vrijednosnog usklađivanja i rezerviranja za identificirane gubitke	-43
7.2. Troškovi rezerviranja za identificirane gubitke na skupnoj osnovi	-303
8. Dobit/gubitak prije oporezivanja	-540
9. Porez na dobit	0
10. Dobit/gubitak tekuće godine	-540

Izvanbilančne stavke
 Datum stanja: 30. VI. 2009., u tisućama kuna

Klasične izvanbilančne stavke	
1. Garancije	0
2. Akreditivi	0
3. Mjenice	0
4. Okvirni krediti i obveze financiranja	15.819
5. Ostale rizične klasične izvanbilančne stavke	0
UKUPNO KLASIČNE IZVANBILANČNE STAVKE	15.819

Derivatni financijski instrumenti	
1. Terminski ugovori – ročnice (futures)	0
2. Opcije	0
3. Ugovori o razmjeni (swaps)	0
4. Terminski ugovori – forvardi (forwards)	0
5. Ostalo	0
UKUPNO UGOVORENA VRIJEDNOST DERIVATNIH FINANCIJSKIH INSTRUMENTATA	0

STOPA ADEKVATNOSTI KAPITALA, u postocima
 Datum stanja: 30. VI. 2009.

14,98

WÜSTENROT STAMBENA ŠTEDIONICA d.d.

Heinzelova 33A, 10000 Zagreb
 Telefon 01/4803-777, telefaks 01/4803-798
<http://www.wuestenrot.hr>

Uprava

Zdravko Anđel – predsjednik, Ivan Ostojić

Nadzorni odbor

Franz Meingast – predsjednik, Marlies Wiest-Jetter,
 Werner Wabscheg, Sigmund Raugust, Rainer Hager

Dioničari

1. Bausparkasse Wüstenrot AG	68,58
2. Wüstenrot Bank AG	25,63
3. Wüstenrot Versicherungs AG	5,79

Udio u temeljnom kapitalu (%)

Revizor za 2008. godinu:
 Ernst & Young d.o.o., Zagreb

Bilanca stanja
Datum stanja: 30. VI. 2009., u tisućama kuna

Imovina	
1. Gotovina i depoziti kod HNB-a	25
1.1. Gotovina	25
1.2. Depoziti kod HNB-a	0
2. Depoziti kod bankarskih institucija	14.758
3. Trezorski zapisi MF-a i blagajnički zapisi HNB-a	45.768
4. Vrijednosni papiri i drugi financijski instrumenti koji se drže radi trgovanja	1.862
5. Vrijednosni papiri i drugi financijski instrumenti koji se drže za prodaju	8.135
6. Vrijednosni papiri i drugi financijski instrumenti koji se drže do dospeljeka	68.818
7. Vrijednosni papiri i drugi financijski instrumenti kojima se aktivno ne trguje, a koji se vrednuju prema fer vrijednosti kroz RDG	7.632
8. Derivatna financijska imovina	0
9. Krediti financijskim institucijama	78.300
10. Krediti ostalim komitentima	1.005.848
11. Ulaganja u podružnice i pridružena društva	0
12. Preuzeta imovina	0
13. Materijalna imovina (minus amortizacija)	2.996
14. Kamate, naknade i ostala imovina	9.278
15. Manje: Posebne rezerve za identificirane gubitke na skupnoj osnovi	10.427
UKUPNO IMOVINA	1.232.994

Obveze i kapital	
1. Krediti od financijskih institucija	0
1.1. Kratkoročni krediti	0
1.2. Dugoročni krediti	0
2. Depoziti	1.115.339
2.1. Depoziti na žiroračunima i tekućim računima	0
2.2. Štedni depoziti	0
2.3. Oročeni depoziti	1.115.339
3. Ostali krediti	0
3.1. Kratkoročni krediti	0
3.2. Dugoročni krediti	0
4. Derivatne financijske obveze i ostale financijske obveze kojima se trguje	0
5. Izdani dužnički vrijednosni papiri	0
5.1. Kratkoročni izdani dužnički vrijednosni papiri	0
5.2. Dugoročni izdani dužnički vrijednosni papiri	0
6. Izdani podređeni instrumenti	0
7. Izdani hibridni instrumenti	35.184
8. Kamate, naknade i ostale obveze	26.464
UKUPNO OBVEZE	1.176.988
9. Kapital	56.006
UKUPNO OBVEZE I KAPITAL	1.232.994

Račun dobiti i gubitka
Datum stanja: 30. VI. 2009., u tisućama kuna

1. Neto kamatni prihod	19.810
1.1. Ukupno kamatni prihodi	34.656
1.2. Ukupno kamatni troškovi	14.846
2. Neto prihod od provizija i naknada	8.360
2.1. Ukupno prihodi od provizija i naknada	8.485
2.2. Ukupno troškovi provizija i naknada	125
3. Neto ostali nekamatni prihod	-3.436
3.1. Ostali nekamatni prihodi	-1.459
3.2. Ostali nekamatni troškovi	1.977
4. Neto nekamatni prihod	4.923
5. Opći administrativni troškovi i amortizacija	21.260
6. Neto prihod iz poslovanja prije rezerviranja za gubitke	3.473
7. Ukupno troškovi rezerviranja za gubitke	737
7.1. Troškovi vrijednosnog usklađivanja i rezerviranja za identificirane gubitke	62
7.2. Troškovi rezerviranja za identificirane gubitke na skupnoj osnovi	675
8. Dobit/gubitak prije oporezivanja	2.736
9. Porez na dobit	0
10. Dobit/gubitak tekuće godine	2.736

Izvanbilančne stavke
Datum stanja: 30. VI. 2009., u tisućama kuna

Klasične izvanbilančne stavke	
1. Garancije	0
2. Akreditivi	0
3. Mjenice	0
4. Okvirni krediti i obveze financiranja	29.752
5. Ostale rizične klasične izvanbilančne stavke	0
UKUPNO KLASIČNE IZVANBILANČNE STAVKE	29.752

Derivatni financijski instrumenti	
1. Terminski ugovori – ročnice (futures)	0
2. Opcije	0
3. Ugovori o razmjeni (swaps)	0
4. Terminski ugovori – forvardi (forwards)	0
5. Ostalo	0
UKUPNO UGOVORENA VRIJEDNOST DERIVATNIH FINANCIJSKIH INSTRUMENTATA	0

STOPA ADEKVATNOSTI KAPITALA, u postocima
Datum stanja: 30. VI. 2009.

11,38

Prilog I.

Popis bankarskih institucija po grupama usporedivih značajki, na kraju razdoblja						
Red. br. na dan 30. VI. 2009.	Naziv bankarske institucije i sjedište	Oznaka usporedive grupe				
		XII. 2005.	XII. 2006.	XII. 2007.	XII. 2008.	VI. 2009.
1.	A štedna banka malog poduzetništva d.d., Zagreb ¹⁾	–	–	–	–	M
2.	Banco Popolare Croatia d.d., Zagreb ²⁾	M	M	M	M	M
3.	Banka Brod d.d., Slavonski Brod	M	M	M	M	M
4.	Banka Kovanica d.d., Varaždin	M	M	M	M	M
5.	Banka Splitsko-dalmatinska d.d., Split	M	M	M	M	M
6.	BKS Bank d.d., Rijeka ³⁾	M	M	M	M	M
7.	Centar banka d.d., Zagreb	M	M	M	M	M
8.	Credo banka d.d., Split	M	M	M	M	M
9.	Croatia banka d.d., Zagreb	M	M	M	M	M
10.	Erste & Steiermärkische Bank d.d., Rijeka	V	V	V	V	V
11.	Hrvatska poštanska banka d.d., Zagreb	S	S	S	S	S
12.	Hypo Alpe-Adria-Bank d.d., Zagreb	V	V	V	V	V
13.	Imex banka d.d., Split	M	M	M	M	M
14.	Istarska kreditna banka Umag d.d., Umag	M	M	M	M	M
15.	Jadranska banka d.d., Šibenik	M	M	M	M	M
16.	Karlovačka banka d.d., Karlovac	M	M	M	M	M
17.	Kreditna banka Zagreb d.d., Zagreb	M	M	M	M	M
18.	Međimurska banka d.d., Čakovec	M	M	M	M	M
19.	Nava banka d.d., Zagreb	M	M	M	M	M
20.	Obrtnička štedna banka d.d., Zagreb ⁴⁾	–	–	–	M	M
21.	OTP banka Hrvatska d.d., Zadar ⁵⁾	S	S	S	S	S
22.	Partner banka d.d., Zagreb	M	M	M	M	M
23.	Podravska banka d.d., Koprivnica	M	M	M	M	M
	Požeška banka d.d., Požega ⁶⁾	M	–	–	–	–
24.	Primorska banka d.d., Rijeka	M	M	M	M	M
25.	Privredna banka Zagreb d.d., Zagreb	V	V	V	V	V
26.	Raiffeisenbank Austria d.d., Zagreb	V	V	V	V	V
27.	Samoborska banka d.d., Samobor	M	M	M	M	M
28.	Slatinska banka d.d., Slatina	M	M	M	M	M
	Slavonska banka d.d., Osijek ⁷⁾	S	S	S	S	–
29.	Société Générale – Splitska banka d.d., Split ⁸⁾	V	V	V	V	V
30.	Štedbanka d.d., Zagreb	M	M	M	M	M
31.	Vaba d.d. banka Varaždin, Varaždin	M	M	M	M	M
32.	Veneto banka d.d., Zagreb ⁹⁾	M	M	M	M	M
33.	Volksbank d.d., Zagreb	S	S	S	S	S
34.	Zagrebačka banka d.d., Zagreb	V	V	V	V	V
1.	HPB stambena štedionica d.d., Zagreb	–	SŠ	SŠ	SŠ	SŠ
2.	PBZ stambena štedionica d.d., Zagreb	SŠ	SŠ	SŠ	SŠ	SŠ
3.	Prva stambena štedionica d.d., Zagreb	SŠ	SŠ	SŠ	SŠ	SŠ
4.	Raiffeisen stambena štedionica d.d., Zagreb	SŠ	SŠ	SŠ	SŠ	SŠ
5.	Wüstenrot stambena štedionica d.d., Zagreb	SŠ	SŠ	SŠ	SŠ	SŠ

¹⁾ A štedna banka malog poduzetništva d.d. započela je s poslovanjem 1. travnja 2009. ²⁾ Banka Sonic d.d., Zagreb, promijenila je 23. travnja 2007. ime u Banco Popolare Croatia d.d., Zagreb. ³⁾ Kvarner banka d.d., Rijeka, promijenila je 22. kolovoza 2008. ime u BKS Bank d.d., Rijeka. ⁴⁾ Obrtnička štedna banka d.d., Zagreb, započela je s poslovanjem 17. srpnja 2008. ⁵⁾ Nova banka d.d., Zadar, promijenila je 1. rujna 2005. ime u OTP banka Hrvatska d.d., Zadar. ⁶⁾ Požeška banka d.d., Požega, pripojena je Podravskoj banci d.d., Koprivnica. ⁷⁾ Slavonska banka d.d., Osijek, pripojena je Hypo Alpe-Adria-Bank d.d., Zagreb. ⁸⁾ HVB Splitska banka d.d., Split, promijenila je 10. srpnja 2006. ime u Société Générale – Splitska banka d.d., Split. ⁹⁾ Gospodarsko-kreditna banka d.d., Zagreb, promijenila je 6. travnja 2007. ime u Veneto banka d.d., Zagreb.

V – velika banka (aktiva veća od 5% ukupne aktive svih banaka)
 S – srednja banka (aktiva veća od 1% i manja od 5% ukupne aktive svih banaka)
 M – mala banka (aktiva manja od 1% ukupne aktive svih banaka)
 SŠ – stambena štedionica

Prilog II.

Grupe banaka koje izvješćuju HNB na konsolidiranoj osnovi, na dan 30. lipnja 2009.

Grupa banaka	Nadređena institucija	Članice grupe
1. ERSTE & STEIERMÄRKISCHE BANK	Erste & Steiermärkische Bank d.d., Rijeka	MBU d.o.o., Zagreb Erste nekretnine d.o.o., Zagreb Erste DMD d.o.o. za upravljanje dobrovoljnim mirovinskim fondom, Zagreb Erste d.o.o. za upravljanje obveznim mirovinskim fondom, Zagreb S Immorent leasing Zeta d.o.o. za poslovanje nekretninama, Zagreb Erste factoring d.o.o., Zagreb IT Solutions d.o.o., Bjelovar Erste vrijednosni papiri Zagreb d.o.o., Zagreb
2. HRVATSKA POŠTANSKA BANKA	Hrvatska poštanska banka d.d., Zagreb	HPB-Stambena štedionica d.d., Zagreb HPB-Invest d.o.o., Zagreb HPB-nekretnine d.o.o., Zagreb
3. HYPO ALPE-ADRIA-BANK	Hypo Alpe-Adria-Bank d.d., Zagreb	Hypo Alpe-Adria-Invest d.d., Zagreb Hypo Alpe-Adria-Ulaganje d.o.o., Zagreb Hypo Alpe-Adria-Nekretnine d.o.o., Zagreb Alpe Adria Centar d.o.o., Zagreb Magus d.o.o., Zagreb Projekt nekretnine d.o.o., Zagreb
4. PRIVREDNA BANKA ZAGREB	Privredna banka Zagreb d.d., Zagreb	PBZ CARD d.o.o., Zagreb Međimurska banka d.d., Čakovec PBZ Leasing d.o.o., Zagreb PBZ Invest d.o.o., Zagreb Invest Holding Karlovac d.o.o., Karlovac PBZ-NEKRETNINE d.o.o., Zagreb PBZ stambena štedionica d.d., Zagreb Centurion financijske usluge d.o.o., Sarajevo Intesa Sanpaolo Cards d.d., Zagreb
5. RAIFFEISENBANK AUSTRIA	Raiffeisenbank Austria d.d., Zagreb	Raiffeisen Leasing d.o.o., Zagreb Raiffeisen mirovinsko društvo za upravljanje obveznim mirovinskim fondom d.o.o., Zagreb Raiffeisen mirovinsko društvo za upravljanje dobrovoljnim mirovinskim fondom d.o.o., Zagreb Raiffeisen upravljanje nekretninama d.o.o., Zagreb Raiffeisen Consulting d.o.o., Zagreb Raiffeisen Invest d.o.o., Zagreb Raiffeisen Factoring d.o.o., Zagreb Raiffeisen mirovinsko osiguravajuće društvo d.o.o., Zagreb
6. SLATINSKA BANKA	Slatinska banka d.d., Slatina	Turbina d.o.o., Slatina
7. SOCIÉTÉ GÉNÉRALE – SPLITSKA BANKA	Société Générale – Splitska banka d.d., Split	SG Consumer Finance d.o.o., Zagreb SG Leasing d.o.o., Zagreb
8. ZAGREBAČKA BANKA	Zagrebačka banka d.d., Zagreb	UniCredit Bank d.d., Mostar Prva stambena štedionica d.d., Zagreb ZB Invest d.o.o., Zagreb ZABA ulaganja d.d., Zagreb Pominvest d.d., Split Zagreb nekretnine d.o.o., Zagreb Zane BH d.o.o., Sarajevo Allianz ZB društvo za upravljanje dobrovoljnim mirovinskim fondovima d.o.o., Zagreb Allianz ZB mirovinsko društvo za upravljanje obveznim mirovinskim fondom d.o.o., Zagreb

Kratice

BI	– bankarska institucija
br.	– broj
g.	– godina
HHI	– Herfindahl-Hirschmanov indeks
HNB	– Hrvatska narodna banka
ident.	– identificirani
MF	– Ministarstvo financija
mil.	– milijun
mj.	– mjesec
mlrd.	– milijarda
MRS	– Međunarodni računovodstveni standard
NN	– Narodne novine
RDG	– račun dobiti i gubitka
ROAA	– prinos na prosječnu imovinu (engl. <i>return on average assets</i>)
ROAE	– prinos na prosječni kapital (engl. <i>return on average equity</i>)
tr.	– tromjesečje
VBB	– vodeći broj banke
VIKR	– valutno inducirani kreditni rizik

