

HRVATSKA NARODNA BANKA

B I L T E N

BROJ 53 - LISTOPAD 2000

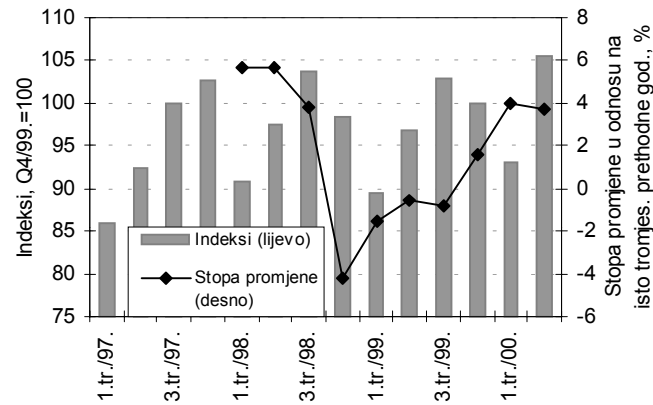
REALNI SEKTOR GOSPODARSTVA

Realnim rastom bruto domaćeg proizvoda od 3,7% u drugom tromjesečju ove godine, u usporedbi s istim razdobljem lani, nastavljen je polet gospodarske aktivnosti započet u četvrtom tromjesečju 1999. Oporavak je u ovom tromjesečju ponajviše vođen povećanjem izvoza robe i usluga (11,1%) i osobne potrošnje (5,7%). Negativan su doprinos BDP-u dali povećanje uvoza (5,6%), te smanjenje investicija u kapital (4,1%) i državne potrošnje (1,1%).

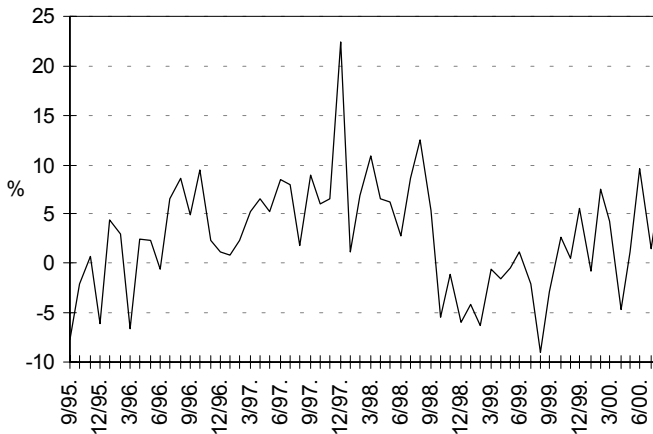
Promatrano prema granama NKD-a, najveći su doprinos rastu dali hoteli i restorani, u kojima je zabilježena realna stopa rasta bruto dodane vrijednosti od 22,1%, te trgovina s rastom od 10,8% i prijevoz s rastom od 5,2%. Jedina djelatnost koja je kontrahirala u drugom tromjesečju bilo je građevinarstvo, čija je bruto dodana vrijednost smanjena za 7,3%. Očito su se, uz recesiju u kojoj se gospodarstvo nalazilo u prošloj godini, utjecaji restriktivne fiskalne politike koncentrirali upravo u djelatnosti graditeljstva.

Industrijska je proizvodnja u kolovozu bila za 7,6% veća nego u istom mjesecu lani, dok je u razdoblju od siječnja do kolovoza u prosjeku bila za 3,2% veća. Povećanje industrijske proizvodnje u ovoj godini generirano je rastom u prerađivačkoj industriji (4,8%) te u rudarstvu i vađenju (1,5%), dok je u grupaciji opskrbe energentima zabilježen pad od 5%. Rast industrijske proizvodnje pratile su i promjene u njezinoj strukturi.

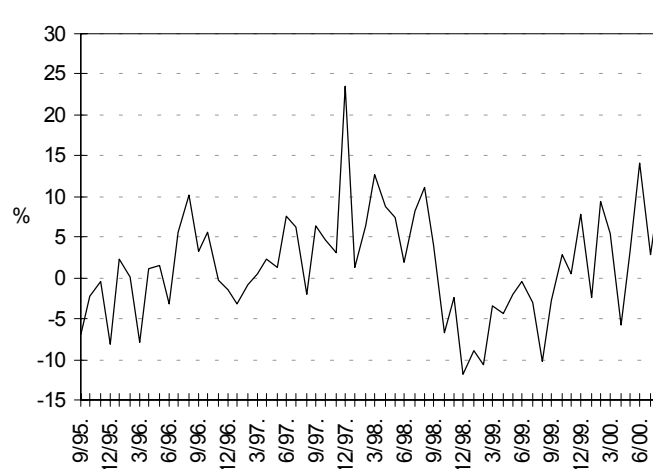
TROMJESEČNI BRUTO DOMAĆI PROIZVOD, stalne cijene



FIZIČKI OBUJAM INDUSTRIJSKE PROIZVODNJE, stopa promjene u odnosu na isti mjesec prethodne godine



PRERAĐIVAČKA INDUSTRIJA, stopa promjene u odnosu na isti mjesec prethodne godine

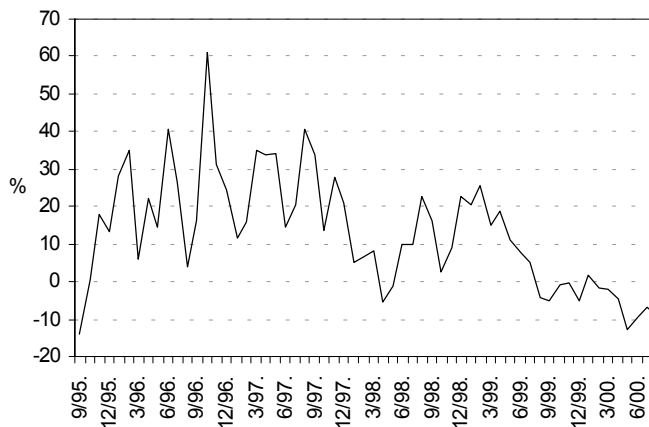


Među značajnijim odjeljcima prerađivačke industrije visoke stope rasta u ovoj godini zabilježile su: proizvodnja radio i TV uređaja i komunikacijske opreme (57%), te kemijska (17,9%) i drvena industrija (10,3%), dok je proizvodnja smanjena u odjeljcima proizvodnje ostalih prometnih sredstava (8,2%) i proizvodnje odjeće (5,8%).

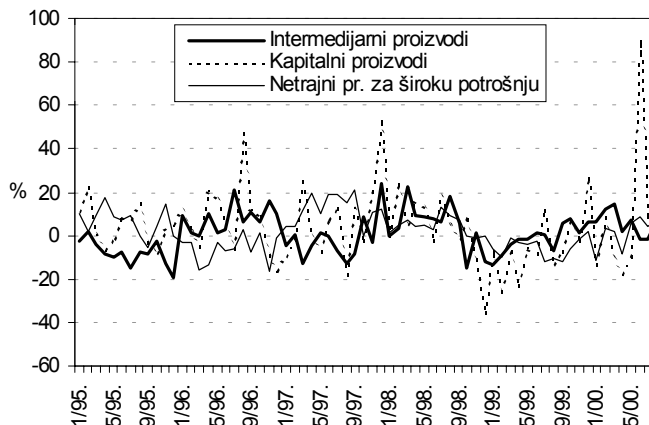
Robni izvoz, izražen u kunama, u prvih osam mjeseci ove godine povećan za 18,7% u usporedbi s istim razdobljem 1999., dok je uvoz bio za 15,7% veći. Zbog povećanja vrijednosti dolara prema kuni, stope rasta izvoza i uvoza izražene u dolarima znatno su niže, ali ipak pozitivne. Izvoz je u dolarima bio za 3%, a uvoz za 0,4% veći. Povećanje izvoza industrijskih proizvoda bilo je manje od povećanja ukupnog izvoza i iznosilo je 17,5% u kunskom iskazu i 1,9% u dolarskom. Iako je ukupni robni izvoz povećan, u više značajnijih izvoznih grana zabilježen je pad izvoza izraženog u dolarima. Najveće su smanjenje među tim industrijskim granama imale proizvodnja hrane i pića (23,6%), proizvodnja odjeće (20,45) i proizvodnja ostalih prijevoznih sredstava (12,1%). Ohrabrujuća je visoka ostvarena stopa rasta izvoza u zemlje EU (20,4% u dolarskom iskazu), što bi, uz očekivane carinske povlastice, moglo rezultirati povoljnim utjecajem kretanja u robnoj razmjeni na gospodarsku aktivnost.

U kolovozu je ostvareno 13 milijuna i 321 tisuća noćenja turista, što je najviše u ovoj godini i za 37,1% više nego u istom mjesecu lani. Povećanje broja noćenja inozemnih turista, koji su u ukupnim noćenjima u kolovozu sudjelovali s gotovo 90%, iznosilo je 44,7%, dok je noćenja

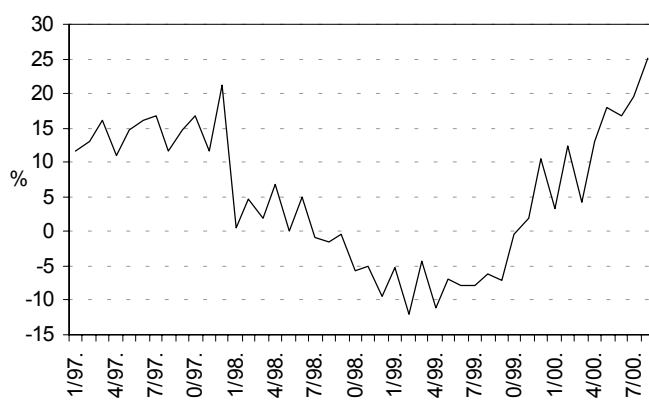
OPSKRBA ELEKTRIČNOM ENERGIJOM, PLINOM I VODOM,
stopa promjene u odnosu na isti mjesec prethodne godine



INDUSTRIJSKA PROIZVODNJA PREMA GLAVNIM INDUSTRIJSKIM GRUPACIJAMA,
stopa promjene u odnosu na isti mjesec prethodne godine



REALNI PROMET U TRGOVINI NA MALO,
stopa promjene u odnosu na isti mjesec prethodne godine

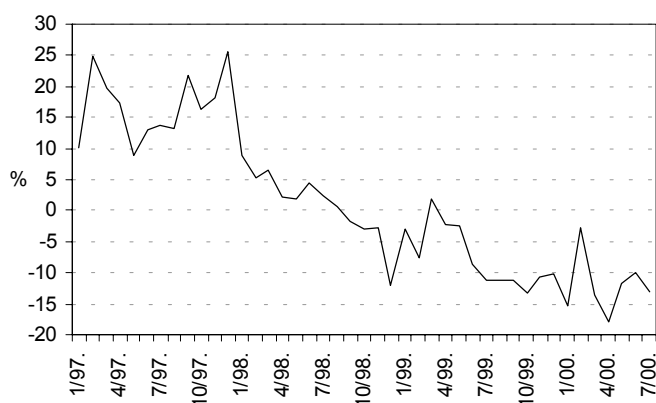


domaćih turista bilo za 5,3% manje. Kumuliranje broja noćenja u prvih osam mjeseci 2000., koji čine glavninu sezona, pokazuje da je ukupno ostvareno 44,6% noćenja više nego u istom razdoblju lani, a 21,8% više nego u prvih osam mjeseci 1998. Navedeni pokazatelji navješćuju da će djelatnost hotela i restorana vjerojatno i u trećem tromjesečju nastaviti s visokim stopama rasta bruto dodane vrijednosti u usporedbi s prošlom godinom te da će dati značajan doprinos rastu BDP-a.

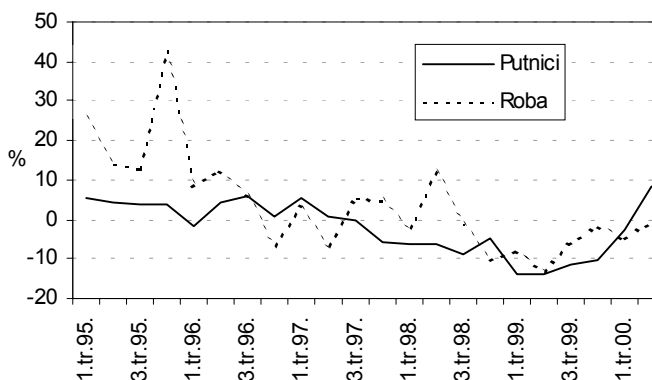
Promet u trgovini na malo nastavio je i u kolovozu rasti visokim stopama. Njegov nominalni rast je u usporedbi s prošlogodišnjim kolovozom iznosio 33,9%, dok je realno bio za 25,1% veći. Kumulativni indeks prometa u trgovini na malo za prvih osam mjeseci bio je za 20,9% nominalno i 14,1% realno veći nego lani. Čak i ako se u obzir uzmu efekti povećane turističke potrošnje, evidentno je da će domaća komponenta osobne potrošnja dati snažan impuls rastu BDP-a u trećem tromjesečju.

Indeks fizičkog obujma građevinskih radova i u srpnju je pokazao smanjenje u usporedbi s istim mjesecom 1999., čime je postao šesnaesti uzastopni mjesec u kojemu taj indeks poprima negativne vrijednosti. Kumulativni indeks obujma građevinskih radova za prvih sedam mjeseci ove godine ukazuje na smanjenje od 12,2% u usporedbi s istim razdobljem lani. Velike ostvarene stope smanjenja te očekivanja daljnje fiskalne kontrakcije ne čine izglednim pozitivan doprinos graditeljstva BDP-u u trećem tromjesečju.

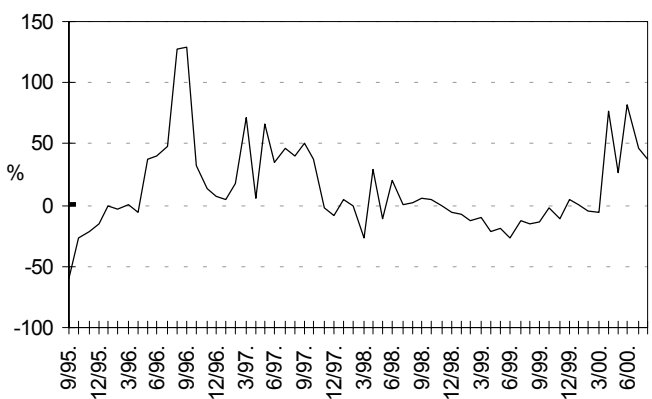
FIZIČKI OBUJAM GRAĐEVINSKIH RADOVA,
stopa promjene u odnosu na isti mjesec prethodne godine



PRIJEVOZ PUTNIKA I ROBE,
stopa promjene u odnosu na isto tromjesečje prethodne godine



NOĆENJA TURISTA,
stopa promjene u odnosu na isti mjesec prethodne godine



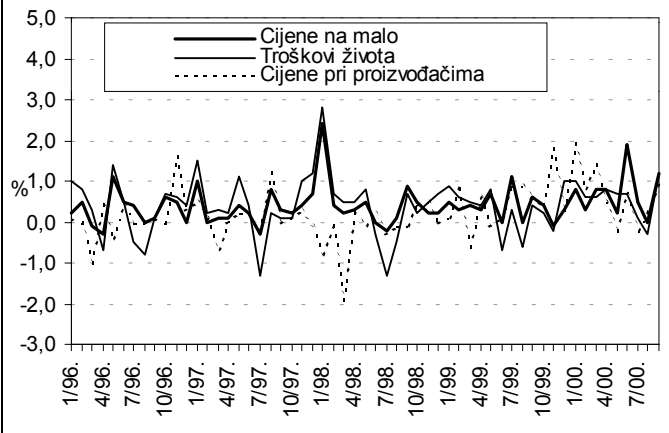
CIJENE

Tijekom rujna došlo je do znatnog povećanja cijena na malo i troškova života od 1,2% u usporedbi s prethodnim mjesecom, dok je kod cijena industrijskih proizvoda pri proizvođačima zabilježen nešto blaži rast - 0,9%.

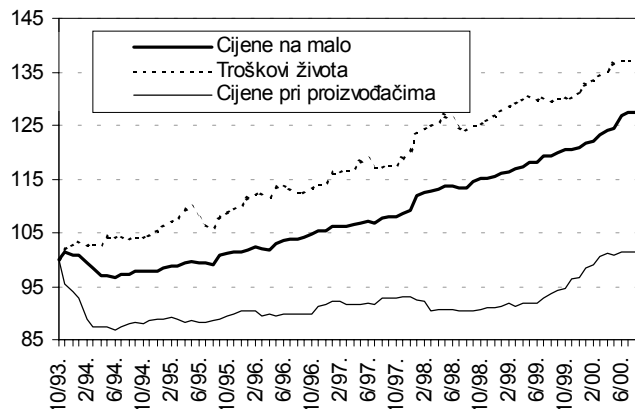
Povećana je i međugodišnja stopa inflacije izračunata na temelju kretanja indeksa cijena na malo, sa 6,5% zabilježenih u kolovozu na 7,1% u rujnu, čime je premašen u lipnju ostvareni najviši međugodišnji rast cijena od 7%. Rujan, tj. početak školske godine, uobičajeno donosi poskupljenje udžbenika. Tako su sredstva za obrazovanje u prosjeku poskupjela za 19,7% u odnosu prema kolovozu. Osim toga u rujnu bilježimo i očekivani sezonski rast cijena jesensko-zimske kolekcije odjeće, koji je rezultirao poskupljenjem gotovih tekstilnih proizvoda za 1,5% u usporedbi s prethodnim mjesecom. Ove su godine u rujnu pod pretežnim utjecajem poskupljenja anti-piretika od gotovo 90% znatno poskupjela i sredstva za zdravlje, u prosjeku za 9,8% na mjesečnoj razini. Poskupljenje prometnih usluga za 1,7% u usporedbi s kolovozom najvjerojatnije je odgođeni učinak poskupljenja naftnih derivata. U usporedbi s prethodnim godinama u rujnu je zbog ovogodišnje suše izostao sezonski uobičajen pad cijena poljoprivrednih proizvoda. U usporedbi s cijenama u kolovozu poljoprivredni su proizvodi poskupjeli 4,3%.

Proizvođačke cijene energije u rujnu su povećane za 1,4%, cijene intermedijarnih i kapitalnih proizvoda porasle su za 1,3%, netrajni proizvodi za široku potrošnju poskupjeli su 0,4%, a cijene trajnih proizvoda za široku potrošnju ostale su nepromijenjene. Međugodišnja stopa inflacije mjerena kretanjem indeksa cijena industrijskih proizvoda pri proizvođačima povećana je sa 8,7% u kolovozu na 8,9% u rujnu.

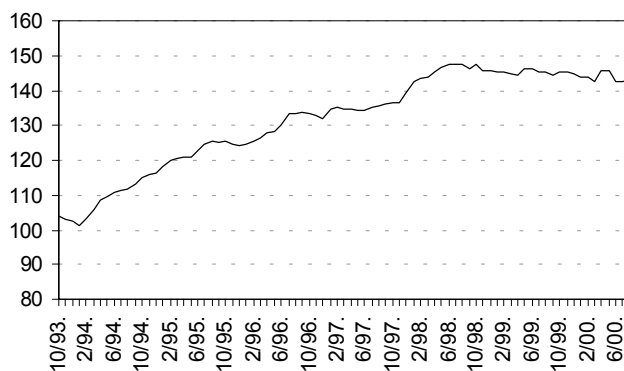
CIJENE NA MALO, CIJENE PRI PROIZVOĐAČIMA I TROŠKOVI ŽIVOTA, mjesečne promjene



INDEKSI CIJENA NA MALO, CIJENA PRI PROIZVOĐAČIMA I TROŠKOVA ŽIVOTA, listopad 1993.=100



INDEKS RELATIVNE CIJENE MEĐUNARODNO NEUTRŽIVIH DOBARA, omjer cijena usluga i cijena robe (iz indeksa cijena na malo) 1992.=100

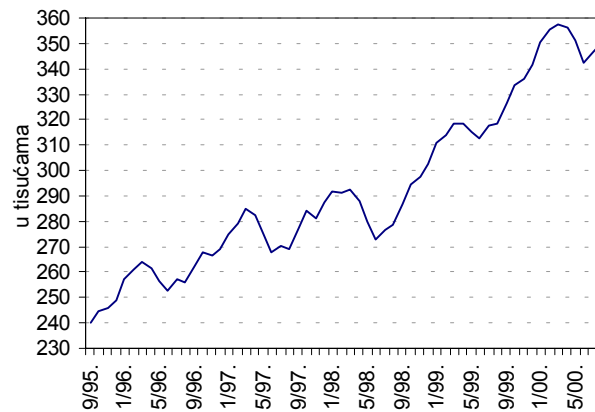


ZAPOSLENOST I PLAĆE

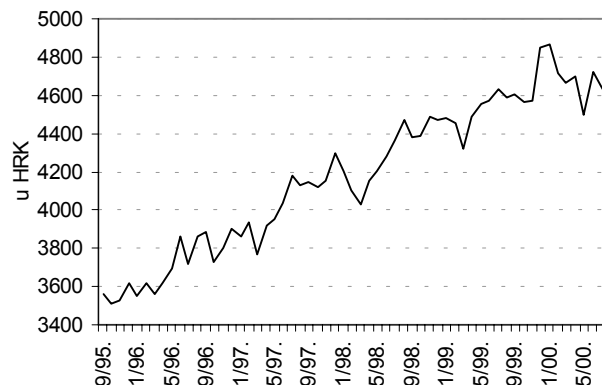
Nakon što je tijekom kolovoza povećana za 3 tisuće osoba (0,9%) registrirana se nezaposlenost potkraj toga mjeseca približila broju od 350 tisuća. Oporavak gospodarske aktivnosti nije usporio trend rasta registrirane nezaposlenosti, koja je u prvih osam mjeseci ove godine u prosjeku bila za 36 tisuća osoba (11,3%) veća nego u istom razdoblju lani. Ukupno je u kolovozu, prema privremenim podacima DZS-a, bilo zaposleno milijun i 335 tisuća osoba, što je za 2 tisuće (0,1%) manje nego u prethodnom mjesecu i za 39 tisuća (2,8%) manje nego u istom mjesecu 1999. Radna snaga se tijekom kolovoza smanjila za tisuću osoba (0,1%), dok je tijekom ove godine u prosjeku bila za 10 tisuća (0,6%) manja nego u prvih osam mjeseci prošle godine. Stopa registrirane nezaposlenosti, čiji je trend svojim konstantnim rastom pratio trend rasta broja osoba evidentiranih pri Hrvatskom zavodu za zapošljavanje, dostigla je krajem kolovoza 20,8%.

Trend rasta realnih bruto plaća, neprekinut od 1995. godine, od ožujka ove godine je preokrenut, što je ponajprije rezultat moderiranja plaća u državnom sektoru i rasterećenja troška rada. Bruto plaće isplaćene u prvih osam mjeseci ove godine bile su u prosjeku za 8,3% nominalno i 3,6% realno više nego u istom razdoblju lani. To je povećanje posljedica visoke razine plaća dostignute krajem prošle godine. Trend kretanja neto plaća, zbog poreznog rasterećenja, pokazuje nešto blaži pad od pada bruto plaća. Međugodišnji indeks njihova rasta od 9% nominalno i 4,2% realno bio je viši od rasta bruto plaća.

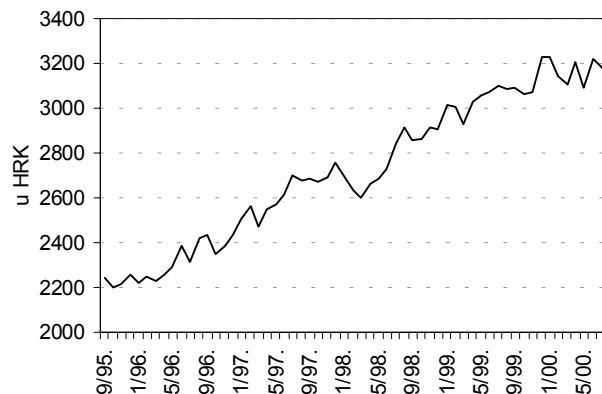
NEZAPOSLENI



PROSJEČNA REALNA BRUTO PLAĆA, u cijenama iz prosinca 1999.



PROSJEČNA REALNA NETO PLAĆA, u cijenama iz prosinca 1999.



MONETARNA KRETANJA

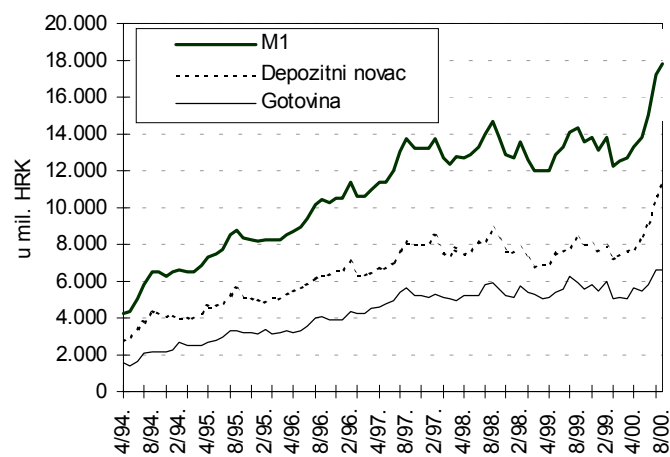
Podaci o monetarnim kretanjima u kolovozu govore da su u tom mjesecu nastavljeni trendovi iz prethodnih mjeseci. Nastavio se snažan rast ukupnih likvidnih sredstava (i to svih njihovih komponenata), dok su plasmani i dalje stagnirali. Odnosi države i banaka nisu bitno promijenjeni u usporedbi s prethodnim mjesecima, dok je neto inozemna aktiva jako povećana.

Novčana je masa u kolovozu povećana za 0,6 mlrd. kuna i krajem kolovoza iznosila je 17,8 mlrd. kuna. Povećanje je ostvareno isključivo zbog povećanja depozitnog novca, koji nastavlja svoj snažan rast iz prethodnih mjeseci. Depozitni je novac u kolovozu povećan za 0,6 mlrd. kuna i krajem toga mjeseca iznosio je 11,3 mlrd. kuna. Sektor poduzeća i u tom je mjesecu bio sektor s najsnažnijim rastom depozitnog novca. Gotov novac u usporedbi sa srpnjem stagnira. Dostignuta vrlo visoka srpanjska razina, koja je rezultat višemjesečnoga snažnog rasta, bila je dovoljna i za sezonski povećanu potražnju za novcem. Kontinuirani višemjesečni snažan rast depozitnog novca utjecao je na primjetno smanjenje omjera gotovinskog i depozitnog novca, koji se promijenio u korist depozitnog novca.

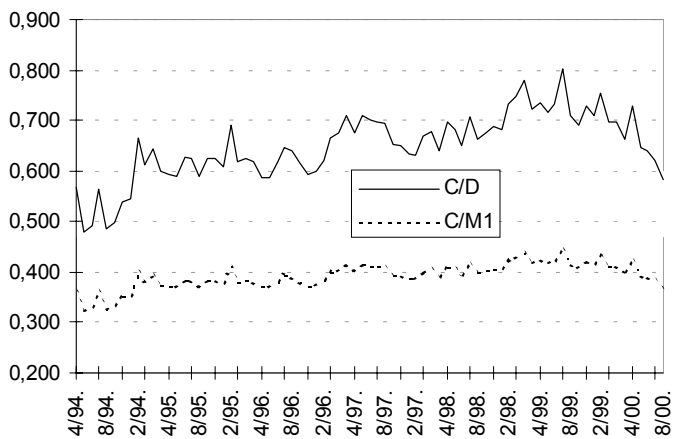
Desezonirane i trendne vrijednosti potvrđuju takva kretanja. Novčana masa ove godine raste prosječnom mjesečnom trendnom stopom od 1,9%¹, a depozitni novac stopom od 3,8%. Trendna vrijednost novčane mase povećana je u usporedbi s istim mjesecom prošle godine za 13,1%, a depozitnog novca čak za 26,3%.

Devizni depoziti u kolovozu su također jako povećani (za 1,3 mlrd. kuna) i krajem kolovoza iznosili su 43,4 mlrd. kuna. I njihovo kretanje nastavak je snažnog trenda rasta iz prethodnih mjeseci. Čak su i kunski depoziti ostvarili solidan rast u kolovozu.

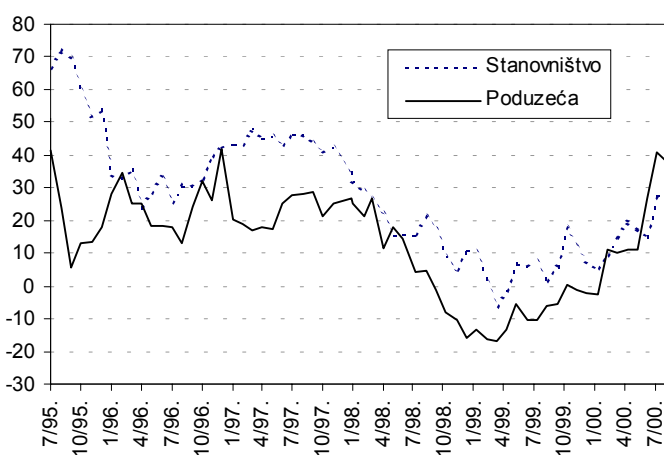
NOVČANA MASA



OMJER GOTOVOG I DEPOZITNOG NOVCA (C/D) I UDIO GOTOVINE U NOVČANOJ MASI (C/M1)



STOPE RASTA DEPOZITNOG NOVCA STANOVNIŠTVA I PODUZEĆA (u odnosu na isti mjesec prethodne godine)



¹ $\sqrt[12]{\frac{VIII2000}{I2000}} * 100 - 100$ Siječanj je isključen iz izračuna stope, zbog snažne kontrakcije - šoka na M1. Vidi prethodne Informacije.

Kao rezultat tih kretanja, ukupna likvidna sredstva povećana su za 2,6 mlrd. kuna i iznosila su krajem kolovoza 68,3 mlrd. kuna. Njihova trendna vrijednosti viša je u kolovozu ove godine u usporedbi s kolovozom prošle godine za 15% i ove godine raste prosječnom mjesečnom stopom od 1,6%.

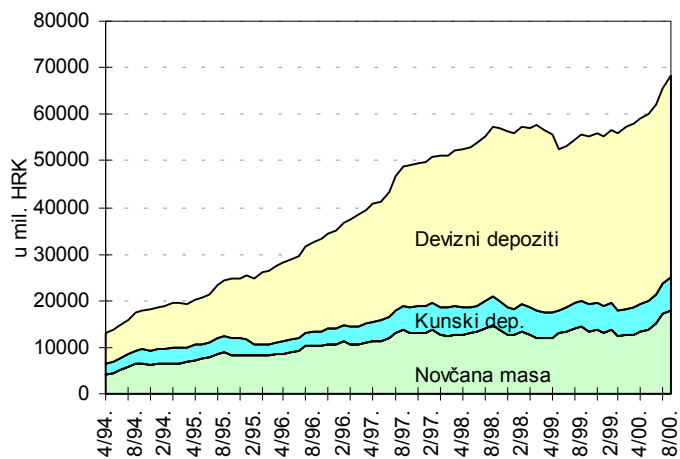
Ovakvi podaci potvrđuju da se radi o temeljnom rastu svih monetarnih agregata, a ne samo o sezonskom efektu koji dodatno povećava njihov rast tijekom ljetnih mjeseci.

I plasmani, nažalost, nastavljaju svoje trendove iz prethodnih mjeseci. Niti kolovoz nije donio pozitivan pomak u kretanju plasmana, pa oni i dalje potpuno stagniraju. Pritom i nadalje bilježimo blagi rast kredita stanovništvu, koji je potpuno poništen jednako intenzivnim smanjenjem kredita poduzećima. Takva stagnacija plasmana prisutna je već više od godine dana i za sada nema naznake promjene trenda, usprkos kontinuirano visokoj likvidnosti bankovnog sustava i padu kamatnih stopa. Plasmani banaka privatnom sektoru krajem kolovoza iznosili su 57,4 mlrd. kuna, a prije godinu dana iznosili su 57,9 mlrd. kuna.

U usporedbi sa srpnjem odnosi središnje države i banaka nisu se mijenjali. Kako u kolovozu nisu dospjevali nikakvi redovni iskupi obveznica, niti je bilo izvanrednih priljeva u državnu blagajnu zbog kojih bi porasli depoziti države, uglavnom nije bilo velikih promjena niti u jednoj kategoriji.

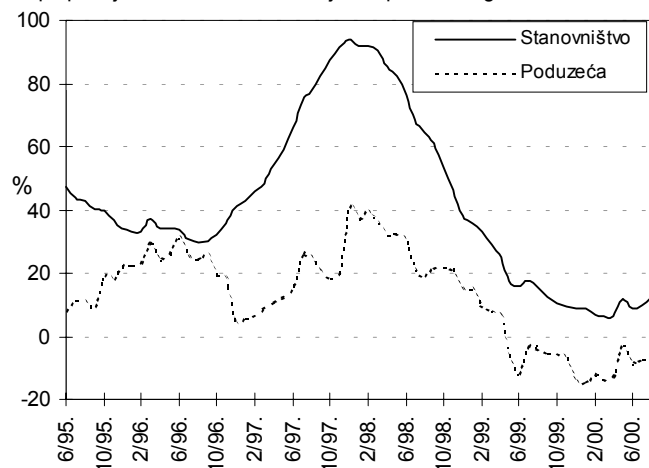
Jako je međutim, povećana neto inozemna aktiva bankovnog sustava. Kako neto domaća aktiva uporno stagnira, rast neto inozemne aktive i nadalje ostaje dominantni tok kreiranja monetarnih agregata. Njezino je povećanje u kolovozu iznosilo 2,5 mlrd. kuna, pretežito zbog rasta inozemne aktive poslovnih banaka, pa je NIA krajem kolovoza iznosila 28,7 mlrd. kuna. Trendna vrijednost NIA-e viša je za 66,5% nego u kolovozu prošle godine, a njezin ovogodišnji prosječni mjesečni rast iznosi 3,1%².

MONETARNI AGREGAT M4



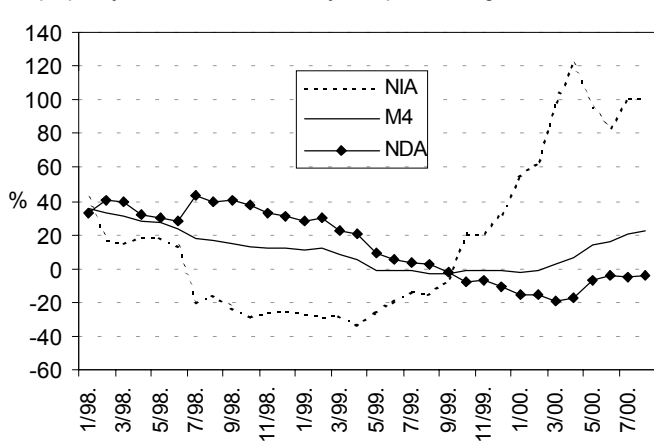
KREDITI STANOVNIŠTVU I PODUZEĆIMA,

stopa promjene u odnosu na isti mjesec prethodne godine



NETO DOMAĆA AKTIVA, NETO INOZEMNA AKTIVA I M4,

stopa promjene u odnosu na isti mjesec prethodne godine



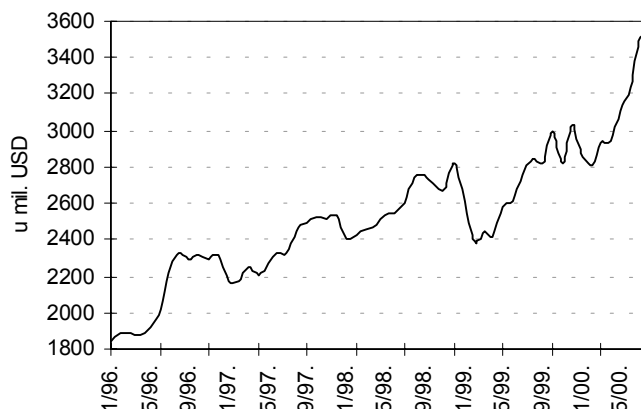
² Siječanj je također isključen, radi usporedivosti s prethodnim podacima.

Međunarodne pričuve središnje banke krajem rujna iznosile su 3,4 mlrd. kuna, isto koliko su iznosile i krajem kolovoza. Ni u rujnu ni u kolovozu nije bilo deviznih aukcija. Kao što je mirovala devizna aktivnost središnje banke, mirovala je i kunska. Središnja država nije trenutačno zadužena kod središnje banke. Banke su se također minimalno koristile mogućnošću zaduživanja kod središnje banke. Dobra likvidnost sustava utjecala je na to da su se banke koristile lombardnim kreditom samo dva dana u mjesecu -1. IX. u iznosu od 125 mil. kuna i 25. IX. 12,5 mil. kuna. Već prije odobreni krediti za likvidnost bankama s teškoćama u održavanju likvidnosti i u kolovozu su mirovali i iznosili su oko 200 mil. kuna.

Primarni novac povećan je u rujnu za samo 65 mil. kuna. Rast je ostvaren isključivo zbog povećanja depozita banaka, odnosno obvezne pričuve, koja je krajem rujna iznosila 4,7 mlrd. kuna. Gotov je novac u rujnu smanjen (originalni podatak). Sredstva na računima za namiru prosječno su iznosila 556 mil. kuna, što je samo malo manje nego prošli mjesec i što ukazuje na nastavak solidne likvidnosti banaka. Obvezna pričuva u devizama povećana je u usporedbi s kolovozom, također zbog povećanja depozita, i krajem rujna iznosila je 5,5 mlrd. kuna.

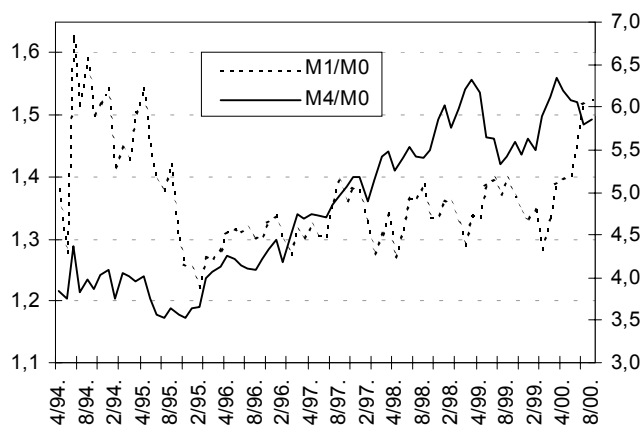
Blagajnički zapisi HNB-a, i kunski i devizni, bilježe pak blago smanjenje u usporedbi s kolovozom. Nekoliko je razloga za takva kretanja. U očekivanju promjene obračuna obvezne pričuve banke su nesklone investirati slobodna sredstva. Kontinuirano povećanje obje obvezne pričuve ipak je crpilo dio likvidnosti, koju su banke onda nastojale nadoknaditi smanjenjem upisa blagajničkih zapisa. Uz to, kako nemaju potrebe za uzimanjem lombardnih kredita, nemaju dodatnu motivaciju držati vrijednosnice koje im ne trebaju. Krajem rujna i kunski i devizni blagajnički zapisi iznose ipak visokih 4 mlrd. kuna, odnosno samo 0,4 mlrd. manje nego krajem kolovoza.

MEĐUNARODNE PRIČUVE HNB-a

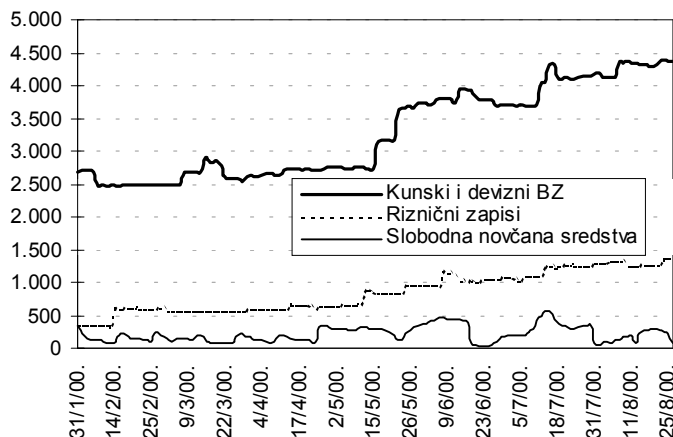


MONETARNI MULTIPLIKATORI

m1=M1/M0 (lijevo) i m4=M4/M0 (desno)



BLAGAJNIČKI ZAPISI HNB, SLOBODNA NOVČANA SREDSTVA NA ŽIRORAČUNIMA BANAKA I RIZNIČNI ZAPISI MINISTARSTVA FINANCIJA KOD BANAKA



TEČAJ

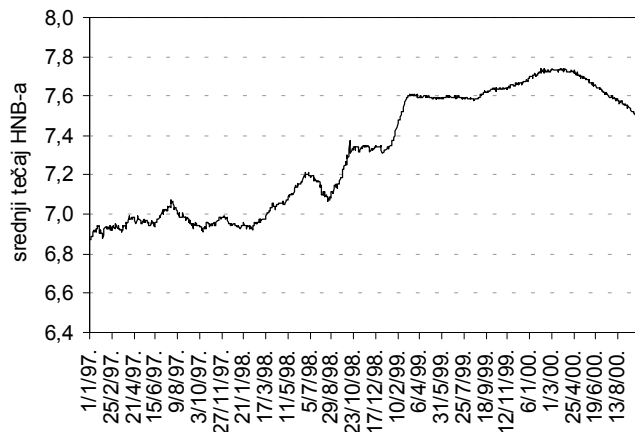
Nakon uobičajene sezonske aprecijacije kune tijekom ljetnih mjeseci i u rujnu se nastavio trend nominalne aprecijacije kune prema euru. Prosječni je mjesečni tečaj kune nominalno ojačao 0,6% u usporedbi s prethodnim mjesecom. U rujnu nije bilo intervencija središnje banke na deviznom tržištu, stoga je kretanje tečaja u potpunosti odražavalo kretanja na međubankovnom deviznom tržištu. Vrijednost eura pala je sa 7,68 kuna za jedan euro, koja je zabilježena koncem prošle godine, na 7,51 kuna za euro potkraj rujna, tako da je tijekom prvih devet mjeseci ove godine tečaj kune prema euru ukupno nominalno aprecirao 2,2%.

Uz uspješnu turističku sezonu na povećanje ponude deviza u trećem tromjesečju utjecao je i priljev deviza od emisije državnih obveznica na japanskom tržištu kapitala. U posljednjem tromjesečju ove godine očekuje se, između ostaloga, i devizni priljev od dodatnog zaduživanja države u inozemstvu.

U skladu sa slabljenjem eura prema dolaru, unatoč koordiniranoj intervenciji najvećih svjetskih središnjih banaka, u rujnu je zabilježena i znatna mjesečna deprecijacija prosječnog tečaja kune prema američkom dolaru od 3,4%. Od početka godine kuna je prema američkom dolaru nominalno oslabijela 11,5%, a prema košarici valuta (u kojoj dolar ima udio od 30,7%, a euro od 66,2%) 2%. U rujnu je u usporedbi s prethodnim mjesecom nominalni efektivni tečaj kune deprecirao 0,7%.

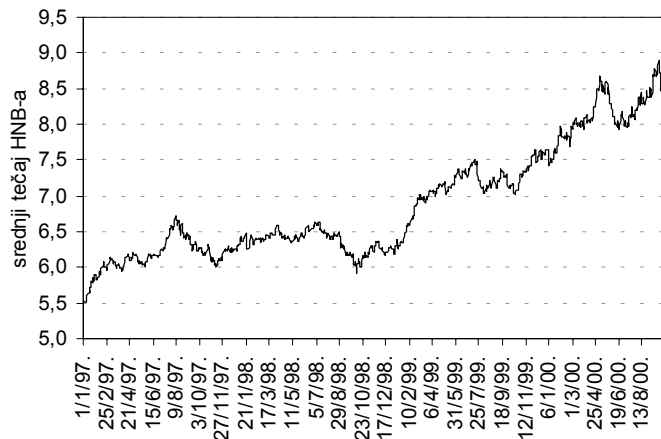
Realni efektivni tečaj kune (uz cijene na malo) u srpnju je u usporedbi s prethodnim mjesecom aprecirao 0,7%, a u usporedbi s prosincem 1999. 1,7%. Prosječna razina indeksa realnoga efektivnog tečaja kune (uz cijene na malo) za prvih je sedam mjeseci ove godine 2,8% viša od prošlogodišnje za isto razdoblje.

NOMINALNI DNEVNI TEČAJ KUNE PREMA EURU*

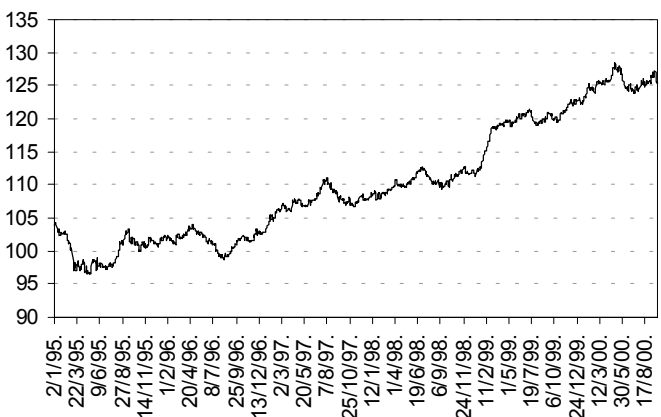


* ECU prije siječnja 1999.

NOMINALNI DNEVNI TEČAJ KUNE PREMA AMERIČKOM DOLARU



INDEKS DNEVNOGA NOMINALNOG EFEKTIVNOG TEČAJA KUNE*, 1995.=100



* pad indeksa označava aprecijaciju kune

PLATNA BILANCA

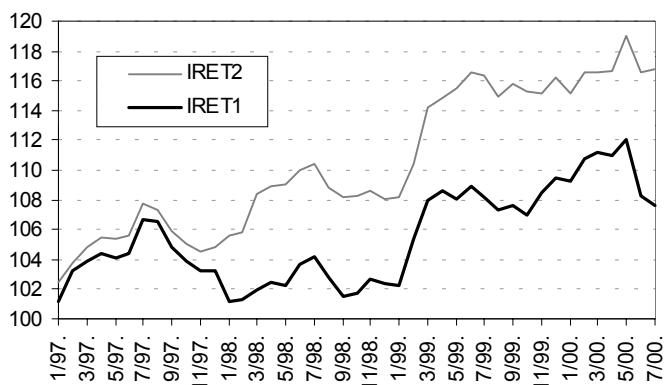
Nakon laganog oporavka trenda izvoza krajem 1999. u 2000. godini se u njegovu kretanju primjećuje stagnacija. Tako je kumulativno u prvih osam mjeseci ove godine izvoz iznosio 2.845,3 mil. USD, što je povećanje od oko 3% u usporedbi s istim razdobljem prošle godine. Istodobno, uvoz pokazuje znakove oporavka što je posljedica rasta BDP-a, te je ponovno u uzlaznom trendu. U prvih osam mjeseci 2000. uvoz je povećan za 0,4% u usporedbi s istim razdobljem 1999. (vrijednost uvoza za razdoblje I-VIII. 2000. iznosila je 4.976,5 mil. USD).

Zbog toga je deficit robne razmjene u razdoblju I-VIII. 2000. smanjen za 2,9% u usporedbi s istim razdobljem 1999. Pokrivenost uvoza izvozom za prvih osam mjeseci 2000. iznosila je 57,2%, što je povećanje od 1,5%-tna boda u usporedbi s istim razdobljem 1999. Najveći pad izvoza prema sektorima SMTK-a sa značajnim udjelom u robnoj razmjeni bilježimo kod stavke raznih gotovih proizvoda - 12,0% (izvoz je u razdoblju I-VIII. 2000. iznosio 573,7 mil. USD), dok se uvoz na istoj stavci povećao za 8,4% (vrijednost uvoza za navedeno kumulativno razdoblje u 2000. iznosila je 628,7 mil. USD).

Promatra li se kretanje robne razmjene u kolovozu 2000. primijetiti će se lagani pad izvoza u usporedbi s kolovozom 1999., što je nastavak trenda smanjenja izvoza započet u srpnju. Tako je u kolovozu 2000. izvoz smanjen za 12,3% u usporedbi s istim mjesecom 1999., dok se istodobno uvoz povećao za 2,0%. Takva kretanja rezultirala su deficitom od 222,5 mil. USD, što je povećanje od 35,9% prema kolovozu 1999. Pri tome se ne radi o sezonskim efektima serije.

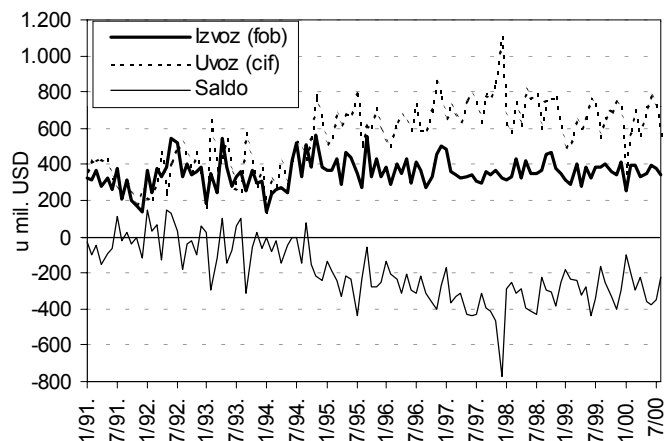
Podsjetimo, zbog promjene načina statističke obrade od 1. siječnja 2000. korigiranje mjesečnih podataka u DZS-u obavlja se sve dok se ne zaključi konačna obrada godine (sredinom sljedeće godine), te se stoga mjesečni podaci tekuće godine smatraju preliminarnima.

INDEKS* REALNOGA EFEKTIVNOG TEČAJA KUNE UZ CIJENE NA MALO (IRET1) I CIJENE PRI PROIZVOĐAČIMA (IRET2), 1995=100



* pad indeksa označava realnu aprecijaciju kune

ROBNI IZVOZ (fob), UVOZ (cif) I SALDO ROBNE RAZMJENE, tekuće cijene



PLATNA BILANCA (preliminarni podaci), u mil. USD

	I-III.00.	I-III.99.	indeksi I-XII.99./ I-XII.98.
Tekuće transakcije	-424,7	-559,0	76,0
Kapitalne i financijske transakcije (bez pričuva)	83,8	702,1	11,9
Međunarodne pričuve HNB	26,8	241,1	11,1
Neto pogreške i propusti	308,4	-389,9	-79,1

Izvor: HNB

ROBNI IZVOZ (fob) I UVOZ (cif), u mil. USD

	I-VIII.2000.	I-VIII.1999.	VIII. 2000*.	VIII.1999.
Izvoz	2.845,3	2.763,6	340,7	388,5
Uvoz	4.976,5	4.958,3	563,2	552,2
Saldo	-2.131,2	-2.194,8	-222,5	-163,7

Izvor: DZSRH

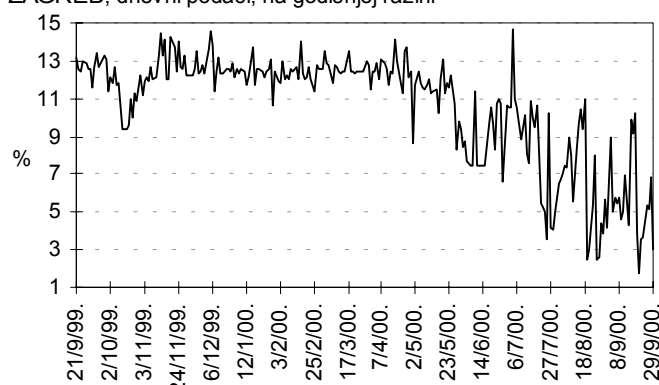
*podaci zbog promjene metodologije u siječnju 2000. su preliminarnog karaktera

TRŽIŠTE NOVCA I KAMATNE STOPE

Iako uz velike oscilacije (između 1,7% i 10,25%), prosječna je kamatna stopa u dnevnoj trgovini na Tržištu novca Zagreb snižena u usporedbi s kolovozom (sa 6,57% na 5,63%). Istodobno je prosječni dnevni promet povećan za gotovo 40%. Dominantne, pozajmice uz opoziv (70% ukupnih) ugovaraju se uz prosječnu kamatnu stopu i nižu od 3%. Što se tiče odnosa ponude i potražnje, nema značajnijih promjena, ponuda je još gotovo dvostruko veća od potražnje. Prekonočni je promet na međubankovnom tržištu pao za 33% u usporedbi s kolovozom, dok su prosječne kamatne stope u prekonočnoj trgovini oko 3,26%. Prekonočni je ZIBOR na razini od 2,25%. Niske kamatne stope na tržištu novca posljedica su visoke likvidnosti bankovnog sustava i njegove konsolidacije posljednjih mjeseci.

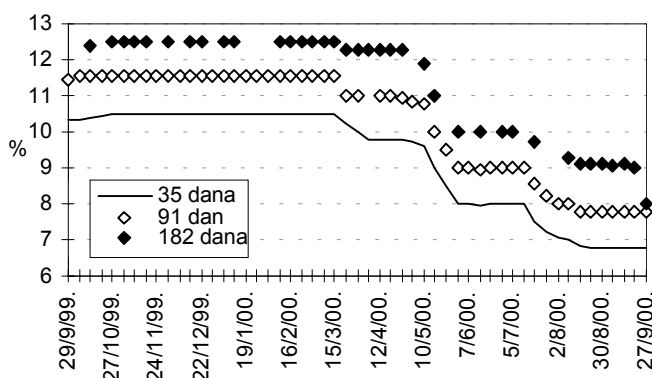
Pad kamatnih stopa značajno se osjetio i na kretanju kamatnih stopa na kratkoročne vrijednosnice središnje banke i Ministarstva financija. I dok je na tržištu novca u proteklih šest mjeseci pad prosječne kamatne stope bio veći od 50%, prosječne kamatne stope na blagajničke zapise u kunama spuštene su tek za oko 35%, a na rizničke zapise Ministarstva financija za samo 27%. Stoga i ne čudi trend, zabilježen u posljednja dva mjeseca, da se smanjuju upisani iznosi blagajničkih zapisa u kunama (smanjenje od 550 mil. kuna), a povećava upisani iznos rizničkih zapisa (povećanje od 730 mil. kuna) jer je, primjerice, na blagajničke zapise s rokom dospijanja od 91 dan kamatna stopa 7,80%, a rizničke zapise s istim rokom dospijanja - 8,60%. S druge su strane prosječne kamatne stope na blagajničke zapise u stranim valutama na posljednjim aukcijama prilično stabilne, ali i upis opada. Kamatne stope su još

PROSJEČNA KAMATNA STOPA NA TRŽIŠTU NOVCA ZAGREB, dnevni podaci, na godišnjoj razini

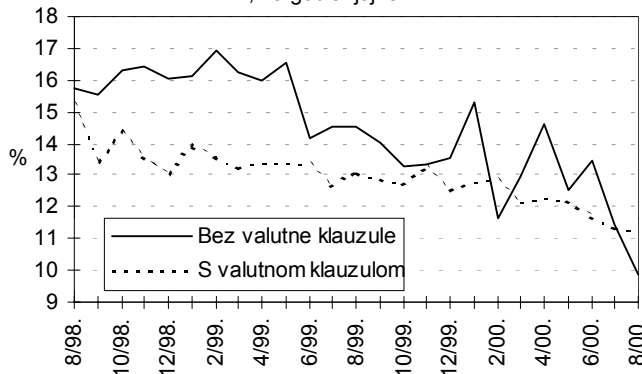


Izvor: TNZ

KAMATNE STOPE NA KUNSKE DRAGOVOLJNE BLAGAJNIČKE ZAPISE, na dan aukcije



PROSJEČNE KAMATNE STOPE POSLOVNIH BANAKA NA KUNSKE KREDITE, na godišnjoj razini



povoljnije na zapise u američkim dolarima, ali ne tako kao početkom godine, pa dominira upis zapisa u eurima, što uostalom i odgovara strukturi štednje hrvatskih građana (dominacija njemačke marke).

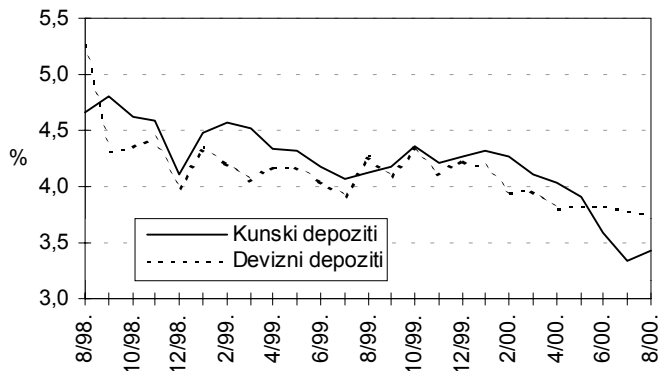
Kamatne stope poslovnih banaka u kolovozu bilježe nastavak pada. Tako je prosječna kamatna stopa na kunske kredite bez valutne klauzule u usporedbi s početkom godine spuštana za 5,4%-tna boda, dok je prosječna kamatna stopa na kunske kredite s valutnom klauzulom smanjena za 1,5%-tnih bodova (no oni u kolovozu čine tek 26% novoodobrenih kredita). Kamatna stopa na dugoročne kredite je prilično stabilna i na razini je od 10,8%. Najvažnije je zabilježiti veliki pad kamatnih stopa na kratkoročne kredite poduzećima. Prosječna je kamatna stopa u kolovozu iznosila 6,0%, što je dosad uvjerljivo najniža zabilježena razina i potpuno je u skladu s najavama banaka od prije nekoliko mjeseci.

Pasivne kamatne stope se u kolovozu nisu spuštale na niže razine od srpanjskih, čak su i malo povećane, što može biti i posljedica povećanja udjela oročenih depozita s višim kamatnim stopama.

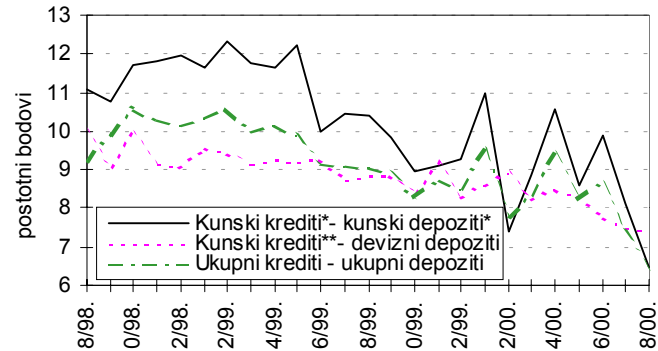
Rezultat ovakvih kretanja jest smanjenje kamatne marže banaka, koja pada ispod 7%-tnih bodova.

Jedna pojava kod aktivnih stopa poslovnih banaka ipak nije u skladu s prethodnim kretanjima. Naime, usprkos padu svih ostalih aktivnih kamatnih stopa i stalnom smanjivanju pasivnih kamatnih stopa, a pogotovo na transakcijske i depozite po viđenju, prosječna kamatna stopa na kratkoročne kredite stanovništvu (97,5% novoodobrenih su tzv. dopušteni minusi na tekućim računima građana) još je na razini od oko 20,7%. Ako to usporedimo s prosječnom kamatnom stopom na tekuće račune i žiroračune, koja je u kolovozu bila na razini od 1,8%, vidimo koliko banke zarađuju na kreditiranju građana.

PROSJEČNE KAMATNE STOPE POSLOVNIH BANAKA NA DEPOZITE, na godišnjoj razini



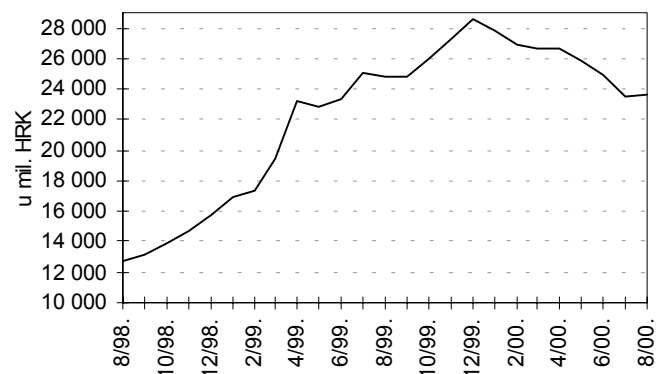
RAZLIKA IZMEĐU KAMATNIH STOPA NA KREDITE I DEPOZITE



* Bez valutne klauzule; ** S valutnom klauzulom

Napomena: razlika (spread) je izračunata kao razlika prosječnih kamatnih stopa na kredite i depozite

NEPODMIRENI NALOZI ZA PLAĆANJE REGISTRIRANI KOD ZAP-a



Napomena: na računima pravnih i fizičkih osoba
Izvor: ZAP

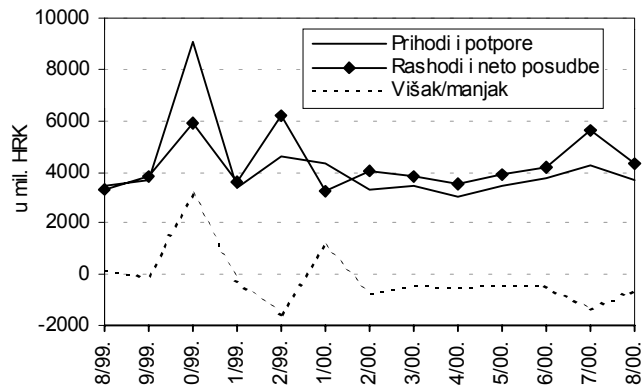
DRŽAVNI PRORAČUN

U kolovozu je ostvaren manjak proračuna središnje države od 655 mil. kuna. Manjak, zajedno s inozemnim otplatama (Londonskom i Pariškom klubu), najvećim je dijelom financiran iz inozemnih izvora. Međutim, značajno je i domaće financiranje. U kolovozu je, naime, upisano dodatnih 300 mil. kuna rizničkih zapisa Ministarstva financija. U prvih osam mjeseci ove godine, na agregatnoj razini, ukupni manjak središnje države iznosio je čak 3,3 mlrd. kuna. To je posljedica neuravnotežene dinamike pritjecanja kapitalnih prihoda, koji su najvećim dijelom planirani tek u posljednjem tromjesečju ove godine.

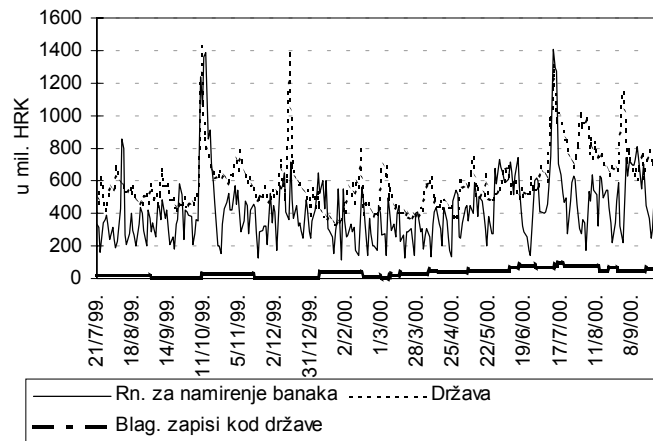
U kolovozu je prikupljeno ukupno 3.672 mil. kuna prihoda, što je 5,6% više nego li je prikupljeno u istom mjesecu prošle godine. Najveći međugodišnji prirast bilježe prihodi od PDV-a, čak 23,7%, te prihodi od trošarina (15,6%). Dobro ostvarenje prihoda od PDV-a vjerojatno je rezultat vrlo dobre turističke sezone. Međutim, postoji mogućnost da je dobro ostvarenje PDV-a u kolovozu jednim dijelom i odraz provedenih kompenzacija.

U kolovozu je utrošeno 4.328 mil. kuna, što je gotovo 1 mlrd. kuna ili 28,8% više od utrošenog iznosa u istom mjesecu lani. Navedena razlika posljedica je značajno većih izdataka za subvencije i tekuće transfere u kolovozu ove godine. Važno je istaknuti da je na izdatke za plaće i doprinose u prvih osam mjeseci utrošeno 69% od ukupno predviđenih sredstava te da postoji mogućnost da rezervirana sredstva neće biti dostatna do kraja godine.

OSTVARENJE DRŽAVNOG PRORAČUNA



DEPOZITI SREDIŠNJE DRŽAVE KOD HNB-a I RAČUNI ZA NAMIRENJE BANAKA



FINANCIRANJE MANJKA SREDIŠNJE DRŽAVE u mil. HRK

	I-VIII. 2000.	2000. (projekcija)
UKUPNO FINANCIRANJE	3 314	1 270
DOMAĆE FINANCIRANJE	-340	-2 901
Od ostale opće države	-82	0
Od monetarnih vlasti	435	0
Od poslovnih banaka	-573	-2 242
Ostalo domaće financiranje	-120	- 659
STRANO FINANCIRANJE	3 655	4 171
Od međ. razvojnih institucija	-7	863
Od stranih država ili vlada	-800	-732
Ostale vanjske posudbe	4 462	4 041

Tablica A1: MONETARNI I KREDITNI AGREGATI

Na kraju razdoblja, u milijunima kuna i postotcima

Godina	Mjesec	Primarni novac	Novčana masa M1	Novčana masa M1a	Ukupna likvidna sredstva M4	Neto domaća aktiva	Plasmani	Mjesečne stope rasta					
								Primarni novac	Novčana masa M1	Novčana masa M1a	Ukupna likvidna sredstva M4	Neto domaća aktiva	Plasmani
1993.	prosinac	2 248,9	3 134,4	3 759,2	10 061,1	12 005,7	20 287,9	-	-	-	-	-	-
1994.	prosinac	4 714,2	6 642,6	6 996,7	17 679,9	16 540,1	27 661,5	11,73	2,20	3,83	2,26	11,84	3,45
1995.	prosinac	6 744,1	8 234,9	8 503,2	24 623,0	21 576,3	32 819,5	2,97	0,89	1,54	3,41	1,00	1,88
1996.	prosinac	8 770,4	11 368,9	11 494,9	36 701,1	24 960,4	33 831,2	11,35	7,83	7,67	4,88	- 5,41	- 11,61
1997.	prosinac	10 346,1	13 731,4	13 848,8	50 742,0	33 829,0	48 863,4	7,86	3,93	3,85	2,16	4,98	4,96
1998.	prosinac	9 954,2	13 531,4	13 615,2	57 340,3	44 626,8	59 792,0	7,24	6,92	6,59	2,51	3,73	0,25
1999.	ožujak	8 966,1	11 982,4	12 036,7	56 635,4	46 018,9	60 061,2	- 3,68	- 0,34	- 0,38	- 2,08	- 2,16	0,99
	travanj	9 014,3	12 034,5	12 111,4	55 576,4	46 039,2	60 166,5	0,54	0,43	0,62	- 1,87	0,04	0,18
	svibanj	9 295,1	12 897,2	12 940,7	52 540,2	41 588,3	55 461,7	3,11	7,17	6,85	- 5,46	- 9,67	- 7,82
	lipanj	9 493,9	13 269,5	13 348,2	53 355,2	41 309,2	54 971,4	2,14	2,89	3,15	1,55	- 0,67	- 0,88
	srpanj	10 242,5	14 051,1	14 226,7	54 627,8	41 599,0	58 281,0	7,89	5,89	6,58	2,39	0,70	6,02
	kolovoz	10 255,6	14 314,3	14 448,3	55 543,7	41 244,0	57 963,5	0,13	1,87	1,56	1,68	- 0,85	- 0,54
	rujan	9 906,7	13 559,5	13 656,3	55 337,8	40 976,1	58 078,6	- 3,40	- 5,27	- 5,48	- 0,37	- 0,65	0,20
	listopad	10 278,2	13 809,0	13 952,5	55 838,1	39 897,9	58 411,6	3,75	1,84	2,17	0,90	- 2,63	0,57
	studeni	9 863,1	13 140,9	13 239,8	55 434,3	39 865,7	58 559,0	- 4,04	- 4,84	- 5,11	- 0,72	- 0,08	0,25
	prosinac ¹⁾	10 310,0	13 858,9	13 965,7	56 698,6	40 003,8	55 875,1	4,53	5,46	5,48	2,28	0,35	- 4,58
2000.	siječanj	9 529,9	12 222,0	12 379,1	56 090,4	38 509,0	55 931,0	- 7,57	- 11,81	- 11,36	- 1,07	- 3,74	0,10
	veljača	9 380,9	12 534,8	12 630,2	57 335,1	39 689,7	56 197,9	- 1,56	2,56	2,03	2,22	3,07	0,48
	ožujak	9 129,3	12 669,9	12 771,8	57 975,0	37 041,1	56 134,6	- 2,68	1,08	1,12	1,12	- 6,67	- 0,11
	travanj	9 544,6	13 335,4	13 452,7	59 016,9	37 798,2	56 230,9	4,55	5,25	5,33	1,80	2,04	0,17
	svibanj	9 875,5	13 857,9	14 011,5	60 036,4	38 597,9	56 371,8	3,47	3,92	4,15	1,73	2,12	0,25
	lipanj	10 259,7	15 032,6	15 180,5	62 097,9	39 958,3	56 507,6	3,89	8,48	8,34	3,43	3,52	0,24
	srpanj	11 330,0	17 215,5	17 546,8	65 717,8	39 561,1	57 399,8	10,43	14,52	15,59	5,83	- 0,99	1,58
	kolovoz	11 681,8	17 837,6	18 163,6	68 281,2	39 576,9	57 447,5	3,10	3,61	3,52	3,90	0,04	0,08

¹⁾ Plasmani su jednokratno smanjeni u iznosu od 2.759,4 milijuna kuna.

Tablica B1: BILANCA MONETARNIH INSTITUCIJA

Na kraju razdoblja, u milijunima kuna

	1993.	1994.	1995.	1996.	1997.	1998.	1999.	2000.						
	XII.	XII.	XII.	XII.	XII.	XII.	XII. ¹⁾	III.	IV.	V.	VI.	VII.	VIII.	
AKTIVA														
1. Inozemna aktiva (neto)	-1 944,6	1 139,8	3 046,7	11 740,7	16 913,0	12 713,5	16 694,8	20 933,9	21 218,7	21 438,5	22 139,6	26 156,7	28 704,4	
2. Plasmani	39 339,1	43 280,5	47 976,6	48 464,9	56 194,9	66 923,1	65 937,9	63 977,4	65 318,3	65 718,1	67 050,9	66 312,4	66 644,0	
2.1. Potraživanja od središnje države (neto)	19 051,2	15 619,0	15 157,1	14 633,7	7 331,4	7 131,1	10 062,8	7 842,8	9 087,3	9 346,4	10 543,3	8 912,5	9 196,4	
2.2. Potraživanja od ostalih domaćih sektora	20 262,0	27 599,5	32 718,6	33 691,0	48 616,6	59 597,7	55 675,7	55 890,5	56 030,8	56 213,0	56 362,8	57 227,5	57 299,2	
2.3. Potraživanja od ost. bankarskih institucija	10,2	-	-	-	-	0,4	45,4	82,7	38,1	36,7	35,7	41,4	40,9	
2.4. Potraživanja od ostalih financijskih institucija	15,7	62,1	100,8	140,2	246,8	193,9	154,0	161,5	162,1	122,0	109,1	131,0	107,5	
Ukupno (1+2)	37 394,5	44 420,3	51 023,3	60 205,6	73 107,8	79 636,5	82 632,6	84 911,3	86 537,0	87 156,6	89 190,5	92 469,1	95 348,3	
PASIVA														
1. Novčana masa	3 134,4	6 642,6	8 234,9	11 368,9	13 731,4	13 531,4	13 858,9	12 669,9	13 335,4	13 857,9	15 032,6	17 215,5	17 837,6	
2. Štedni i oročeni depoziti	1 466,1	2 045,6	2 158,0	3 386,6	5 598,9	5 683,8	5 397,5	5 305,9	5 316,3	5 445,8	5 840,2	6 001,2	6 598,9	
3. Devizni depoziti	5 412,3	8 783,3	14 099,4	21 817,5	31 278,1	37 970,9	36 966,0	39 505,7	39 867,0	40 262,3	40 729,4	42 023,8	43 369,8	
4. Obveznice i instrumenti tržišta novca	48,3	208,5	130,7	128,1	133,6	154,1	476,1	493,5	498,3	470,4	495,7	477,2	474,8	
5. Ograničeni i blokirani depoziti	14 262,9	12 128,6	10 717,4	8 305,4	5 953,4	4 315,2	3 814,7	3 473,2	3 475,3	3 375,2	3 439,5	3 172,1	3 050,7	
U tome: Blokirani devizni depoziti stanovništva	13 857,4	11 470,6	9 812,5	7 170,6	4 573,8	3 419,1	2 742,7	2 488,5	2 481,1	2 447,3	2 399,2	2 156,1	2 138,1	
6. Ostalo (neto)	13 070,5	14 611,8	15 682,8	15 199,2	16 412,5	17 981,1	22 119,3	23 463,2	24 044,7	23 745,0	23 653,1	23 579,2	24 016,5	
Ukupno (1+2+3+4+5+6)	37 394,5	44 420,3	51 023,3	60 205,6	73 107,8	79 636,5	82 632,6	84 911,3	86 537,0	87 156,6	89 190,5	92 469,1	95 348,3	

¹⁾ Privatizacijom Privredne banke Zagreb došlo je do jednokratnog smanjenja njezine bilančne svote u iznosu od 2.759,4 milijuna kuna: na strani aktive smanjili su se devizni krediti odobreni javnim poduzećima, a na strani pasive smanjile su se obveze iz deviznih kredita prema Republici Hrvatskoj. Devizni krediti odobreni javnim poduzećima uključeni su u stavku aktive "2.2. Potraživanja od ostalih domaćih sektora". Obveze iz deviznih kredita prema Republici Hrvatskoj uključene su u stavku aktive "2.1. Potraživanja od središnje države (neto)".

Tablica B2: BROJ POSLOVNIH BANAKA I ŠTEDIONICA OBUHVAĆENIH MONETARNOM STATISTIKOM I NJIHOVA KLASIFIKACIJA PO VELIČINI BILANČNE AKTIVE

Godina	Mjesec	Ukupan broj poslovnih banaka	Poslovne banke klasificirane po veličini bilančne aktive						Ukupan broj štedionica	Štedionice klasificirane po veličini bilančne aktive		
			Manje od 100 mil.kn	Od 100 do manje od 500 mil.kn	Od 500 mil. do manje od 1 mlrd kn	Od 1 do manje od 2 mlrd kn	Od 2 do manje od 10 mlrd kn	10 i više mlrd kn		Manje od 10 mil.kn	Od 10 do manje od 100 mil.kn	100 i više mil.kn
1	2	3	4	5	6	7	8	9	10	11	12	13
1993.	prosinac	43	16	12	7	4	2	2	0	0	0	0
1994.	prosinac	50	13	21	6	6	2	2	33	22	9	2
1995.	prosinac	53	15	20	7	7	2	2	21	7	13	1
1996.	prosinac	57	10	26	6	9	4	2	22	10	11	1
1997.	prosinac	60	4	28	9	8	9	2	33	12	18	3
1998.	prosinac	60	3	26	8	11	10	2	33	4	25	4
1999.	ožujak	60	4	24	9	12	9	2	33	5	24	4
	travanj	59	4	23	9	12	9	2	33	5	24	4
	svibanj	54	4	22	8	11	7	2	33	6	23	4
	lipanj	54	4	22	9	9	8	2	31	5	22	4
	srpanj	54	4	24	7	8	9	2	31	7	20	4
	kolovoz	54	4	22	9	8	9	2	31	5	22	4
	rujan	54	3	25	7	8	9	2	31	4	23	4
	listopad	54	3	25	7	8	9	2	31	3	24	4
	studen	54	3	25	7	7	10	2	31	3	24	4
	prosinac	53	4	23	7	7	10	2	30	5	21	4
2000.	siječanj	53	4	23	7	7	10	2	30	5	21	4
	veljača	53	4	21	9	7	10	2	30	5	21	4
	ožujak	53	4	22	8	8	9	2	30	5	21	4
	travanj	53	4	22	8	8	9	2	30	5	21	4
	svibanj	53	5	21	8	8	9	2	30	5	21	4
	lipanj	52	5	20	8	8	9	2	30	5	21	4
	srpanj	50	5	18	9	7	9	2	30	5	21	4
	kolovoz	50	4	18	10	6	10	2	30	5	21	4

Tablica C1: BILANCA HRVATSKE NARODNE BANKE (aktiva)

Na kraju razdoblja, u milijunima kuna

	1993.	1994.	1995.	1996.	1997.	1998.	1999.	2000.						
	XII.	XII.	XII.	XII.	XII.	XII.	XII.	III.	IV.	V.	VI.	VII.	VIII.	
AKTIVA														
1. Inozemna aktiva	4 043,6	7 908,4	10 075,2	12 818,9	16 005,6	17 592,5	23 135,7	23 639,6	24 980,6	25 695,5	26 045,2	28 779,0	29 144,6	
1.1. Zlato	-	-	-	-	-	-	-	-	-	-	-	-	-	
1.2. Specijalna prava vučenja	24,4	25,4	743,4	695,5	927,0	1 444,4	1 449,2	1 494,3	1 399,8	1 374,5	1 352,2	1 352,8	1 385,9	
1.3. Pričuvna pozicija kod MMF-a	0,1	0,1	0,1	0,3	0,7	1,0	1,6	1,9	1,9	1,9	1,8	1,8	1,9	
1.4. Efektiva i depoziti po viđenju u inozemnim bankama	615,7	89,2	395,8	165,9	510,6	342,0	1 109,6	811,2	821,5	91,7	128,9	7,5	7,8	
1.5. Oročeni depoziti u inozemnim bankama	3 403,5	7 793,6	8 381,3	11 009,8	12 169,5	11 696,6	17 702,4	16 837,9	16 868,8	18 473,5	18 694,8	21 674,6	22 545,3	
1.6. Plasmani u vrijednosne papire u devizama	-	-	554,6	947,3	2 396,5	4 107,2	2 871,6	4 493,0	5 887,3	5 752,6	5 866,2	5 741,0	5 202,4	
1.7. Nekonvertibilna devizna aktiva	0,0	0,0	0,0	0,0	1,4	1,4	1,3	1,3	1,3	1,3	1,3	1,3	1,3	
2. Potraživanja od središnje države	517,2	250,6	390,1	218,8	-	-	24,1	28,6	175,2	34,4	34,4	-	5,3	
2.1. Potraživanja u kunama	383,6	180,1	353,1	206,4	-	-	24,1	28,6	175,2	34,4	34,4	-	5,3	
Kreditni za premošćivanje	-	-	-	-	-	-	-	-	145,9	-	-	-	-	
Kreditni po posebnim propisima	376,7	180,1	353,1	206,4	-	-	-	-	-	-	-	-	-	
Ostali krediti	7,0	-	0,1	-	-	-	24,1	28,6	29,3	34,4	34,4	-	5,3	
2.2. Potraživanja u devizama	133,6	70,5	37,0	12,4	-	-	-	-	-	-	-	-	-	
3. Potraživanja od ostalih domaćih sektora	0,3	0,7	0,9	1,1	24,4	1,0	276,1	263,9	260,7	257,1	272,1	268,8	265,8	
4. Potraživanja od banaka	191,6	223,8	220,2	213,9	33,5	1 053,8	1 139,4	316,0	330,6	329,5	293,8	397,5	327,7	
4.1. Krediti poslovnim bankama	186,9	222,6	129,7	212,3	31,0	1 044,4	1 126,0	300,3	314,8	313,8	278,2	381,8	312,0	
Kreditni za refinanciranje	150,4	-	-	-	-	-	-	-	-	-	-	-	-	
Kreditni na temelju vrijednosnih papira	-	-	25,8	-	-	-	-	-	-	-	-	-	-	
Lombardni krediti	5,5	24,0	96,6	211,3	30,0	252,3	176,7	126,8	1,9	1,0	0,8	104,5	67,0	
Kratkoročni kredit za likvidnost	-	-	-	-	-	-	929,0	56,5	283,5	283,5	266,0	266,0	241,0	
Ostali krediti	31,0	1,3	7,3	1,0	1,0	333,0	20,4	117,0	29,4	29,3	11,4	11,3	4,0	
Reotkup blagajničkih zapisa	-	197,3	-	-	-	459,2	-	-	-	-	-	-	-	
4.2. Depoziti središnje banke kod banaka	0,5	1,2	1,3	1,4	2,5	9,3	13,4	13,9	14,1	14,2	14,2	14,4	14,4	
4.3. Dospjela nenaplaćena potraživanja	4,2	-	89,2	0,1	0,0	0,0	0,0	1,8	1,6	1,5	1,4	1,4	1,4	
5. Potraživanja od ostalih bankarskih institucija	-	-	-	-	-	-	-	-	-	-	-	-	-	
Ukupno (1+2+3+4+5)	4 752,7	8 383,5	10 686,4	13 252,6	16 063,5	18 647,3	24 575,3	24 248,1	25 747,0	26 316,5	26 645,5	29 445,3	29 743,4	

Tablica C1: BILANCA HRVATSKE NARODNE BANKE (pasiva)

Na kraju razdoblja, u milijunima kuna

	1993.	1994.	1995.	1996.	1997.	1998.	1999.	2000.					
	XII.	XII.	XII.	XII.	XII.	XII.	XII.	III.	IV.	V.	VI.	VII.	VIII.
PASIVA													
1. Primarni novac	2 248,9	4 714,2	6 744,1	8 770,4	10 346,1	9 954,2	10 310,0	9 129,3	9 544,6	9 875,5	10 259,7	11 330,0	11 681,8
1.1. Gotov novac izvan banaka	1 367,5	2 657,3	3 362,1	4 361,3	5 307,5	5 718,8	5 958,9	5 054,1	5 626,5	5 448,9	5 868,6	6 607,2	6 565,5
1.2. Blagajna banaka	51,7	134,7	134,5	152,2	216,9	251,4	382,1	296,7	296,9	280,4	353,6	337,0	353,5
1.3. Depoziti banaka	821,5	1 906,6	3 244,7	4 256,7	4 821,6	3 980,2	3 960,4	3 775,0	3 617,9	4 130,9	4 025,6	4 379,3	4 754,1
Računi za namirenje banaka	54,9	121,4	197,1	913,5	866,6	467,5	247,9	178,0	252,1	688,0	414,0	301,6	319,6
Izdvojena obvezna pričuva	766,6	1 785,2	2 231,5	3 343,2	3 955,0	3 512,7	3 712,5	3 596,9	3 365,7	3 442,9	3 611,6	4 077,7	4 434,5
Obvezno upisani blagajnički zapisi HNB-a	-	-	816,0	-	-	-	-	-	-	-	-	-	-
1.4. Depoziti ostalih bankarskih institucija	-	-	-	-	-	2,4	8,5	3,4	3,3	15,0	11,8	6,5	8,4
1.5. Depoziti ostalih domaćih sektora	8,2	15,6	2,8	0,1	0,1	1,3	-	0,2	0,1	0,2	0,1	0,0	0,3
2. Ograničeni i blokirani depoziti	1,4	40,3	212,2	243,2	101,1	1 787,6	5 016,8	5 367,8	5 521,6	5 339,9	5 740,0	5 683,1	5 879,0
2.1. Izdvojena devizna obvezna pričuva	-	-	-	-	-	1 668,4	4 636,2	5 078,7	5 194,8	5 083,2	5 423,0	5 427,0	5 637,4
2.2. Ograničeni depoziti	1,4	40,3	54,1	78,7	101,1	119,1	380,6	289,1	326,8	256,7	317,1	256,1	241,5
2.3. Blokirani devizni depoziti	-	-	158,1	164,4	-	-	-	-	-	-	-	-	-
3. Inozemna pasiva	133,9	716,2	1 175,2	1 160,4	1 471,4	1 465,4	1 671,2	1 645,7	2 193,0	1 737,4	1 432,8	2 405,8	1 804,5
3.1. Krediti MMF-a	133,6	715,4	1 174,0	1 158,5	1 468,4	1 461,3	1 501,7	1 558,3	1 482,8	1 447,4	1 423,9	1 424,4	1 469,2
3.2. Obveze prema međunarodnim organizacijama	0,3	0,8	1,2	1,8	3,0	4,1	6,8	8,9	9,4	9,2	8,9	9,1	9,4
3.3. Obveze prema stranim bankama	-	-	-	-	-	-	162,7	78,5	700,8	280,9	-	972,3	325,9
4. Depoziti središnje države	0,0	793,8	395,5	557,6	1 032,7	434,8	397,2	554,2	645,4	640,5	753,7	1 085,1	1 106,7
4.1. Depozitni novac	0,0	793,8	395,5	424,6	805,7	390,2	394,2	527,0	603,8	593,9	682,8	1 008,2	1 054,6
Depozitni novac Republike Hrvatske	-	725,5	338,6	342,0	625,7	291,0	388,0	518,6	596,7	541,2	657,6	993,9	1 031,0
Depozitni novac republičkih fondova	0,0	68,3	56,9	82,6	180,1	99,3	6,2	8,4	7,0	52,7	25,2	14,3	23,5
4.2. Devizni depoziti Republike Hrvatske	-	-	-	-	147,6	-	0,0	0,0	0,0	0,0	0,0	0,0	0,0
4.3. Blagajnički zapisi HNB-a	-	-	-	133,0	79,4	44,6	2,9	27,2	41,7	46,6	70,9	76,9	52,1
5. Blagajnički zapisi HNB-a	21,2	375,1	168,3	665,7	722,0	2 242,9	2 887,2	2 711,2	2 884,5	3 857,3	3 812,2	4 257,9	4 405,3
5.1. Blagajnički zapisi HNB-a u kunama	21,2	375,1	168,3	665,7	722,0	830,7	1 252,5	1 562,2	1 700,3	1 921,8	2 134,5	2 726,0	2 395,9
5.1. Blagajnički zapisi HNB-a u devizama	-	-	-	-	-	1 412,2	1 634,7	1 149,0	1 184,1	1 935,5	1 677,7	1 532,0	2 009,4
6. Kapitalni računi	2 366,0	2 065,9	2 019,3	1 900,1	2 361,8	2 898,2	4 535,5	4 909,3	5 160,9	5 031,8	4 819,0	4 790,1	5 003,2
7. Ostalo (neto)	- 18,7	- 322,1	- 28,2	- 44,7	28,5	- 135,8	- 242,4	- 69,4	- 203,0	- 165,8	- 171,9	- 106,8	- 137,0
Ukupno (1+2+3+4+5+6+7)	4 752,7	8 383,5	10 686,4	13 252,6	16 063,5	18 647,3	24 575,3	24 248,1	25 747,0	26 316,5	26 645,5	29 445,3	29 743,4

Tablica D1: KONSOLIDIRANA BILANCA POSLOVNIH BANAKA

Na kraju razdoblja, u milijunima kuna

	1993.	1994.	1995.	1996.	1997.	1998.	1999.	2000.						
	XII.	XII.	XII.	XII.	XII.	XII.	XII. ¹⁾	III.	IV.	V.	VI.	VII.	VIII.	
AKTIVA														
1. Pričuve banaka kod središnje banke	860,9	2 039,7	3 350,3	4 409,6	5 045,6	5 908,1	8 987,9	9 176,7	9 094,1	9 511,5	9 821,0	10 156,2	10 763,9	
1.1. Kunske pričuve kod središnje banke	860,9	2 039,7	3 350,3	4 409,6	5 045,6	4 239,7	4 352,6	4 097,9	3 899,3	4 428,3	4 398,0	4 729,2	5 112,6	
1.2. Devizne pričuve kod središnje banke	-	-	-	-	-	1 668,4	4 635,3	5 078,8	5 194,8	5 083,2	5 423,0	5 427,0	5 651,3	
2. Inozemna aktiva	6 212,1	7 082,5	9 296,6	12 549,6	16 185,8	12 763,1	12 400,1	15 666,3	15 263,9	14 424,4	14 301,2	16 979,1	18 774,0	
3. Potraživanja od središnje države	19 971,9	17 837,3	17 188,1	16 693,4	15 238,8	14 864,2	16 264,4	16 029,6	16 245,4	16 322,8	17 093,8	16 584,9	16 549,3	
3.1. Obveznice za blokiranu dev. štednju građana	14 836,8	11 437,6	10 078,3	8 291,1	6 714,4	5 802,3	5 419,9	4 920,5	4 887,1	4 872,7	4 970,3	4 456,2	4 432,6	
3.2. Velike obveznice	3 635,5	4 971,6	5 060,9	2 438,5	2 291,9	2 103,1	1 680,0	1 793,8	1 802,7	1 794,1	1 798,0	1 795,8	1 785,6	
3.3. Ostala potraživanja	1 499,6	1 428,1	2 048,9	5 963,8	6 232,5	6 958,8	9 164,5	9 315,2	9 555,7	9 655,9	10 325,6	10 332,9	10 331,1	
4. Potraživanja od ostalih domaćih sektora	20 261,7	27 598,7	32 717,7	33 689,9	48 592,2	59 596,7	55 399,7	55 626,6	55 770,1	55 955,9	56 090,7	56 958,6	57 033,4	
4.1. Potraživanja od lokalne države	11,4	112,9	147,1	145,4	308,8	654,0	905,6	929,1	890,2	879,9	904,1	978,1	1 072,5	
4.2. Potraživanja od poduzeća	18 348,2	23 982,8	27 827,4	26 929,3	35 487,2	41 225,5	35 244,3	35 119,3	35 238,9	35 061,2	34 848,8	35 201,2	34 911,2	
4.3. Potraživanja od stanovništva	1 902,1	3 503,0	4 743,2	6 615,2	12 796,2	17 717,2	19 249,8	19 578,2	19 641,0	20 014,9	20 337,8	20 779,4	21 049,7	
5. Potraživanja od ost. bankarskih institucija	10,2	-	-	-	-	0,4	45,4	82,7	38,1	36,7	35,7	41,4	40,9	
6. Potraživanja od ost. financijskih institucija	15,7	62,1	100,8	140,2	246,8	193,9	154,0	161,5	162,1	122,0	109,1	131,0	107,5	
Ukupno (1+2+3+4+5+6)	47 332,4	54 620,3	62 653,6	67 482,7	85 309,3	93 326,4	93 251,5	96 743,2	96 573,6	96 373,3	97 451,5	100 851,2	103 268,9	
PASIVA														
1. Depozitni novac	1 758,7	3 969,7	4 870,0	7 007,5	8 423,8	7 808,9	7 891,5	7 612,2	7 705,6	8 393,7	9 152,1	10 601,8	11 263,4	
2. Štedni i oročeni depoziti	1 466,1	2 045,6	2 158,0	3 386,6	5 598,9	5 683,8	5 397,5	5 305,9	5 316,3	5 445,8	5 840,2	6 001,2	6 598,9	
3. Devizni depoziti	5 412,3	8 783,3	14 099,4	21 817,5	31 278,1	37 970,9	36 966,0	39 505,7	39 867,0	40 262,3	40 729,4	42 023,8	43 369,8	
4. Obveznice i instrumenti tržišta novca	48,3	208,5	130,7	128,1	133,6	154,1	476,1	493,5	498,3	470,4	495,7	477,2	474,8	
5. Inozemna pasiva	12 066,4	13 134,8	15 150,0	12 467,4	13 807,1	16 176,8	17 169,9	16 726,3	16 832,7	16 944,0	16 774,0	17 195,6	17 409,7	
6. Depoziti središnje države	1 437,8	1 675,0	2 025,6	1 720,9	6 874,7	7 298,3	5 828,6	7 661,2	6 687,8	6 370,3	5 831,3	6 587,2	6 251,5	
7. Krediti primljeni od središnje banke	275,2	224,6	182,6	267,8	33,7	1 049,2	1 125,3	550,1	565,5	564,6	528,5	381,7	319,2	
8. Ograničeni i blokirani depoziti	14 261,5	12 087,7	10 662,4	8 223,6	5 852,3	4 196,0	3 434,2	3 184,1	3 148,5	3 118,5	3 122,4	2 916,0	2 809,1	
u tome: Blokirani devizni depoziti stanovništva	13 857,4	11 470,6	9 812,5	7 170,6	4 573,8	3 419,1	2 742,7	2 488,5	2 481,1	2 447,3	2 399,2	2 156,1	2 138,1	
9. Kapitalski računi	11 203,3	13 847,5	15 392,3	15 440,8	17 027,0	19 785,6	21 975,4	22 549,0	22 409,2	22 433,2	22 982,0	23 304,8	23 519,5	
10. Ostalo (neto)	- 597,1	- 1 356,4	- 2 017,4	- 2 977,4	- 3 719,9	- 6 797,2	- 7 013,1	- 6 844,8	- 6 457,2	- 7 629,6	- 8 004,2	- 8 638,2	- 8 747,1	
Ukupno (1+2+3+4+5+6+7+8+9+10)	47 332,4	54 620,3	62 653,6	67 482,7	85 309,3	93 326,4	93 251,5	96 743,2	96 573,6	96 373,3	97 451,5	100 851,2	103 268,9	

¹⁾ Privatizacijom Privredne banke Zagreb došlo je do jednokratnog smanjenja njezine bilančne svote u iznosu od 2.759,4 milijuna kuna: na strani aktive smanjili su se devizni krediti odobreni javnim poduzećima, a na strani pasive smanjile su se obveze iz deviznih kredita prema Republici Hrvatskoj. Devizni krediti odobreni javnim poduzećima uključeni su u stavku aktive "4.2. Potraživanja od poduzeća". Obveze iz deviznih kredita prema Republici Hrvatskoj uključene su u stavku pasive "6. Depoziti središnje države".

Tablica D2: INOZEMNA AKTIVA POSLOVNIH BANAKA

Na kraju razdoblja, u milijunima kuna

	1993.	1994.	1995.	1996.	1997.	1998.	1999.	2000.					
	XII.	XII.	XII.	XII.	XII.	XII.	XII.	III.	IV.	V.	VI.	VII.	VIII.
1. Devizna inozemna aktiva	6 191,7	7 047,0	9 279,3	12 525,5	16 167,9	12 743,4	12 352,8	15 628,0	15 184,8	14 346,3	14 213,1	16 876,1	18 674,0
1.1. Potraživanja od stranih banaka	5 578,7	5 780,0	8 181,5	11 397,8	15 425,6	11 980,5	11 598,5	14 931,7	14 468,1	13 866,6	13 742,8	16 408,9	18 199,2
Efektivni strani novac	437,0	468,5	592,0	663,6	850,4	586,9	886,7	676,6	932,5	733,1	928,0	1 229,6	1 024,4
Tekući računi	2 543,3	2 640,1	3 466,1	5 915,6	6 938,5	6 228,6	1 498,5	904,8	969,8	1 061,9	923,5	1 382,5	1 058,6
Oročeni depoziti i depoziti s otkaznim rokom	1 544,7	2 301,3	3 803,8	4 482,7	7 010,9	4 637,1	8 509,4	12 674,0	11 914,1	11 207,3	11 074,1	12 964,4	15 475,1
Vrijednosni papiri	51,4	60,3	76,1	72,7	88,6	51,1	-	-	-	221,9	190,1	189,1	188,0
Kredit	913,8	217,4	156,9	179,7	408,7	343,4	569,8	590,3	603,0	593,8	578,9	596,7	406,7
Dionice stranih banaka	88,5	92,4	86,5	83,6	128,4	133,5	134,1	86,0	48,7	48,5	48,2	46,6	46,3
1.2. Potraživanja od stranaca	612,9	1 267,0	1 097,8	1 127,7	742,4	762,9	754,3	696,3	716,6	479,7	470,3	467,2	474,8
Potraživanja od stranih država	-	-	-	-	-	-	399,9	429,4	434,2	206,6	203,7	192,5	168,9
Potraživanja od stranih osoba	609,5	973,9	804,9	846,2	580,4	583,9	350,4	262,8	278,3	269,1	262,4	270,6	301,8
Vrijednosni papiri	531,2	514,4	536,2	492,5	17,7	3,7	4,5	4,8	5,0	4,9	4,8	4,9	5,0
Kredit	78,4	459,5	268,7	353,7	562,7	580,2	345,9	258,0	273,3	264,2	257,7	265,7	296,8
Dionice stranih osoba	3,4	293,0	292,9	281,4	162,0	179,0	4,0	4,1	4,1	4,0	4,1	4,1	4,1
2. Kunska inozemna aktiva	20,4	35,6	17,4	24,2	17,9	19,7	47,3	38,3	79,1	78,1	88,1	103,1	100,0
2.1. Potraživanja od stranih banaka	0,8	2,9	0,6	5,7	3,6	3,1	16,6	8,7	48,3	46,8	56,1	64,0	62,1
2.2. Potraživanja od stranaca	19,6	32,7	16,7	18,5	14,3	16,6	30,6	29,6	30,8	31,3	32,1	39,0	37,9
U tome: Kredit	19,6	32,7	16,7	18,5	14,3	16,6	29,6	28,6	29,1	29,7	30,3	31,9	30,7
Ukupno (1+2)	6 212,1	7 082,5	9 296,6	12 549,6	16 185,8	12 763,1	12 400,1	15 666,3	15 263,9	14 424,4	14 301,2	16 979,1	18 774,0

Tablica D3: POTRAŽIVANJA POSLOVNIH BANAKA OD SREDIŠNJE DRŽAVE

Na kraju razdoblja, u milijunima kuna

	1993.	1994.	1995.	1996.	1997.	1998.	1999.	2000.					
	XII.	XII.	XII.	XII.	XII.	XII.	XII.	III.	IV.	V.	VI.	VII.	VIII.
1. Obveznice za blokiranu dev. štednju građana	14 836,8	11 437,6	10 078,3	8 291,1	6 714,4	5 802,3	5 419,9	4 920,5	4 887,1	4 872,7	4 970,3	4 456,2	4 432,6
2. Velike obveznice	3 635,5	4 971,6	5 060,9	2 438,5	2 291,9	2 103,1	1 680,0	1 793,8	1 802,7	1 794,1	1 798,0	1 795,8	1 785,6
3. Ostala potraživanja	1 499,6	1 428,1	2 048,9	5 963,8	6 232,5	6 958,8	9 164,5	9 315,2	9 555,7	9 655,9	10 325,6	10 332,9	10 331,1
3.1. Kunska potraživanja	532,4	176,3	182,6	4 121,2	4 261,8	5 066,1	8 205,8	7 984,2	7 994,5	8 163,8	8 780,1	8 775,4	8 681,0
3.1.1. Potraživanja od Republike Hrvatske	407,4	147,4	167,8	4 100,2	4 191,8	4 614,1	7 473,1	7 131,1	7 080,7	7 202,6	7 173,9	7 013,2	7 029,2
Vrijednosni papiri	133,1	144,0	147,1	4 071,6	4 171,7	4 426,9	6 539,1	5 970,6	5 922,7	6 119,0	6 096,4	5 968,3	5 995,4
Kredit	274,2	3,3	20,6	28,6	20,1	187,2	934,0	1 160,5	1 158,0	1 083,6	1 077,6	1 044,9	1 033,8
3.1.2. Potraživanja od republičkih fondova	125,0	28,9	14,9	21,0	70,0	452,0	732,7	853,1	913,8	961,2	1 606,2	1 762,2	1 651,8
Vrijednosni papiri	-	-	-	21,0	-	-	-	1,3	0,4	0,2	-	753,8	715,8
Kredit	125,0	28,9	14,9	0,0	70,0	452,0	732,7	851,8	913,4	961,0	1 606,2	1 008,4	936,1
3.2. Devizna potraživanja	967,2	1 251,9	1 866,3	1 842,6	1 970,7	1 892,7	958,8	1 331,1	1 561,2	1 492,1	1 545,4	1 557,6	1 650,1
3.2.1. Potraživanja od Republike Hrvatske	769,3	1 016,6	1 771,2	1 828,5	1 966,7	1 879,5	921,4	1 105,9	1 273,7	1 275,2	1 337,1	1 342,7	1 441,9
Obveznice	55,1	271,3	704,7	1 396,9	1 172,5	1 182,2	518,1	765,0	925,1	942,9	1 016,4	1 026,3	1 044,2
Kredit	714,2	745,3	1 066,5	431,7	794,2	697,3	403,3	340,9	348,6	332,2	320,7	316,5	397,7
3.2.2. Potraživanja od republičkih fondova	197,9	235,2	95,1	14,1	4,0	13,2	37,4	225,2	287,5	216,9	208,3	214,8	208,1
Vrijednosni papiri	-	-	-	11,8	2,8	0,2	27,6	27,8	27,8	27,7	27,5	34,9	34,8
Kredit	197,9	235,2	95,1	2,3	1,3	13,0	9,8	197,4	259,7	189,2	180,8	179,9	173,4
Ukupno (1+2+3)	19 971,9	17 837,3	17 188,1	16 693,4	15 238,8	14 864,2	16 264,4	16 029,6	16 245,4	16 322,8	17 093,8	16 584,9	16 549,3

Tablica D4: POTRAŽIVANJA POSLOVNIH BANAKA OD OSTALIH DOMAĆIH SEKTORA

Na kraju razdoblja, u milijunima kuna

	1993.	1994.	1995.	1996.	1997.	1998.	1999.	2000.					
	XII.	XII.	XII.	XII.	XII.	XII.	XII. ¹⁾	III.	IV.	V.	VI.	VII.	VIII.
1. Kunska potraživanja	10 122,6	17 504,7	21 668,8	25 602,5	40 149,5	50 509,7	48 336,4	48 751,3	48 845,3	49 045,8	49 245,3	50 222,5	50 276,0
1.1. Instrumenti tržišta novca	1 139,7	157,1	76,8	42,1	81,5	101,8	365,7	320,6	298,6	259,6	226,4	229,4	219,0
1.2. Obveznice	16,2	8,0	8,0	2,1	1,7	0,7	0,0	-	0,6	1,9	1,9	1,6	1,6
1.3. Krediti	6 488,2	12 073,6	16 330,0	21 759,1	35 971,2	45 956,0	44 505,1	45 331,7	45 459,9	45 468,0	45 652,1	46 513,6	46 572,5
1.4. Dionice	2 478,5	5 266,0	5 254,1	3 799,2	4 095,2	4 451,3	3 465,5	3 099,0	3 086,2	3 316,2	3 364,8	3 477,9	3 482,9
2. Devizna potraživanja	10 139,2	10 094,0	11 048,9	8 087,4	8 442,7	9 087,0	7 063,3	6 875,3	6 924,8	6 910,1	6 845,4	6 736,1	6 757,4
2.1. Vrijednosni papiri	0,5	3,6	3,6	2,9	0,6	0,6	74,9	78,8	45,7	119,3	117,8	118,5	73,3
2.2. Krediti	10 138,7	10 090,4	11 045,3	8 084,5	8 442,1	9 086,3	6 988,5	6 796,5	6 879,1	6 790,9	6 727,6	6 617,6	6 684,1
Ukupno (1+2)	20 261,7	27 598,7	32 717,7	33 689,9	48 592,2	59 596,7	55 399,7	55 626,6	55 770,1	55 955,9	56 090,7	56 958,6	57 033,4

¹⁾ Devizni krediti jednokratno su smanjeni u iznosu od 2.759,4 milijuna kuna.

Tablica D5: DISTRIBUCIJA KREDITA POSLOVNIH BANAKA PO INSTITUCIONALNIM SEKTORIMA

Na kraju razdoblja, u milijunima kuna

	1993.	1994.	1995.	1996.	1997.	1998.	1999.	2000.					
	XII.	XII.	XII.	XII.	XII.	XII.	XII. ¹⁾	III.	IV.	V.	VI.	VII.	VIII.
KUNSKI KREDITI													
1. Krediti središnjoj državi	135,7	31,2	35,1	11,5	74,6	633,2	1 666,6	2 012,3	2 071,4	2 044,7	2 683,8	2 053,2	1 969,9
1.1. Krediti Republici Hrvatskoj	10,8	2,5	20,2	11,5	4,6	181,9	934,0	1 160,5	1 158,0	1 083,6	1 077,6	1 044,9	1 033,8
1.2. Krediti republičkim fondovima	124,9	28,7	14,9	0,0	70,0	451,3	732,7	851,8	913,4	961,0	1 606,2	1 008,4	936,1
2. Krediti lokalnoj državi	11,4	93,5	122,5	125,1	293,2	623,5	785,7	794,4	755,2	744,4	749,2	826,2	922,3
3. Krediti poduzećima	4 575,6	8 480,2	11 474,5	15 029,5	22 925,8	27 660,0	24 533,4	25 022,8	25 125,0	24 772,0	24 615,8	24 957,2	24 649,5
4. Krediti stanovništvu	1 901,2	3 499,9	4 733,0	6 604,5	12 752,2	17 672,5	19 186,1	19 514,5	19 579,8	19 951,6	20 287,2	20 730,2	21 000,7
5. Krediti ostalim bankarskim institucijama	10,0	-	-	-	-	0,4	31,3	31,1	24,6	25,0	24,7	24,3	23,8
6. Krediti ostalim financijskim institucijama	4,1	35,1	61,3	89,0	166,6	114,2	138,6	145,4	146,2	106,2	93,3	115,1	91,6
A. Ukupno (1+2+3+4+5+6)	6 638,0	12 140,0	16 426,4	21 859,7	36 212,4	46 703,7	46 341,6	47 520,5	47 702,1	47 643,8	48 453,9	48 706,2	48 657,7
DEVIZNI KREDITI													
1. Krediti središnjoj državi	796,0	765,2	773,9	190,2	679,9	637,4	413,1	538,3	608,3	521,4	501,5	496,3	571,1
1.1. Krediti Republici Hrvatskoj	598,1	529,9	678,8	187,9	678,6	624,5	403,3	340,9	348,6	332,2	320,7	316,5	397,7
1.2. Krediti republičkim fondovima	197,9	235,2	95,1	2,3	1,3	13,0	9,8	197,4	259,7	189,2	180,8	179,9	173,4
2. Krediti lokalnoj državi	-	19,4	21,4	18,9	13,1	30,5	118,7	126,4	126,2	125,8	149,2	148,6	147,1
3. Krediti poduzećima	10 137,7	10 067,9	11 013,5	8 054,3	8 382,3	9 009,8	6 806,1	6 606,4	6 691,7	6 601,8	6 527,8	6 419,9	6 488,0
4. Krediti stanovništvu	0,9	3,1	10,4	11,3	46,8	46,0	63,7	63,7	61,2	63,3	50,6	49,2	49,0
5. Krediti ostalim bankarskim institucijama	-	-	-	-	-	-	1,7	1,7	1,7	-	-	-	-
6. Krediti ostalim financijskim institucijama	-	-	-	-	-	-	-	-	-	-	-	-	-
B. Ukupno (1+2+3+4+5+6)	10 934,6	10 855,5	11 819,2	8 274,7	9 122,0	9 723,8	7 403,2	7 336,4	7 489,1	7 312,3	7 229,1	7 114,0	7 255,2
UKUPNO (A+B)	17 572,7	22 995,5	28 245,6	30 134,4	45 334,4	56 427,5	53 744,9	54 856,9	55 191,2	54 956,1	55 683,1	55 820,2	55 912,9

¹⁾ Devizni krediti javnim poduzećima jednokratno su smanjeni u iznosu od 2.759,4 milijuna kuna.

Tablica D6: DEPOZITNI NOVAC KOD POSLOVNIH BANAKA

Na kraju razdoblja, u milijunima kuna

	1993.	1994.	1995.	1996.	1997.	1998.	1999.	2000.					
	XII.	XII.	XII.	XII.	XII.	XII.	XII.	III.	IV.	V.	VI.	VII.	VIII.
1. Lokalna država	142,5	512,8	495,3	683,8	484,2	514,3	314,7	293,6	309,6	289,1	332,7	413,8	552,0
2. Poduzeća	1 264,7	2 678,2	3 161,9	4 489,2	5 692,8	4 794,2	4 695,6	4 553,7	4 468,2	5 008,6	5 449,7	6 486,7	6 882,9
3. Stanovništvo	327,9	764,1	1 168,8	1 661,3	2 235,7	2 492,2	2 686,5	2 565,0	2 717,7	2 863,1	3 006,7	3 453,3	3 585,9
4. Ostale bankarske institucije	2,8	-	-	-	-	-	6,9	4,7	4,0	9,0	7,8	8,6	11,9
5. Ostale financijske institucije	42,6	47,5	79,6	208,2	203,8	190,0	190,0	199,7	211,3	228,6	359,8	245,1	236,7
6. Manje: Čekovi banaka i obračun čekova banaka	- 21,8	- 32,7	- 35,5	- 35,0	- 192,6	- 181,8	- 2,2	- 4,4	- 5,2	- 4,7	- 4,6	- 5,8	- 6,0
Ukupno (1+2+3+4+5+6)	1 758,7	3 969,7	4 870,0	7 007,5	8 423,8	7 808,9	7 891,5	7 612,2	7 705,6	8 393,7	9 152,1	10 601,8	11 263,4

Tablica D7: ŠTEDNI I OROČENI DEPOZITI KOD POSLOVNIH BANAKA

Na kraju razdoblja, u milijunima kuna

	1993.	1994.	1995.	1996.	1997.	1998.	1999.	2000.					
	XII.	XII.	XII.	XII.	XII.	XII.	XII.	III.	IV.	V.	VI.	VII.	VIII.
1. Štedni depoziti	215,2	393,9	497,7	719,3	1 115,7	1 117,5	1 371,4	1 286,9	1 323,1	1 358,4	1 344,6	1 431,6	1 592,4
1.1. Lokalna država	-	-	-	-	-	-	91,7	103,1	96,7	105,1	112,9	119,9	127,4
1.2. Poduzeća	-	-	-	-	-	-	92,1	63,6	70,5	56,1	64,0	66,3	102,3
1.3. Stanovništvo	215,2	393,9	497,7	719,3	1 115,7	1 117,5	1 167,3	1 096,2	1 131,1	1 177,4	1 146,7	1 231,1	1 328,7
1.4. Ostale bankarske institucije	-	-	-	-	-	-	2,6	1,6	1,6	1,6	1,6	1,6	1,6
1.5. Ostale financijske institucije	-	-	-	-	-	-	17,8	22,3	23,3	18,2	19,4	12,8	32,4
2. Oročeni depoziti i depoziti s otkaznim rokom	1 250,8	1 651,7	1 660,2	2 667,3	4 483,2	4 566,3	4 026,2	4 019,1	3 993,1	4 087,4	4 495,6	4 569,6	5 006,5
2.1. Lokalna država	41,8	121,0	81,2	89,7	102,6	185,3	176,1	191,6	188,2	195,3	185,5	202,3	215,1
2.2. Poduzeća	680,0	886,6	830,2	1 054,7	1 785,0	1 569,2	1 417,0	1 458,0	1 460,8	1 514,3	1 893,1	1 758,5	2 135,6
2.3. Stanovništvo	408,1	437,2	547,1	1 124,3	1 962,1	1 998,7	1 531,7	1 562,1	1 549,0	1 558,2	1 558,0	1 664,8	1 682,3
2.4. Ostale bankarske institucije	4,6	-	-	-	-	-	33,5	25,2	24,4	27,0	49,5	16,2	8,2
2.5. Ostale financijske institucije	116,3	206,9	201,7	398,6	633,6	813,1	867,8	782,1	770,7	792,7	809,5	927,9	965,3
Ukupno (1+2)	1 466,1	2 045,6	2 158,0	3 386,6	5 598,9	5 683,8	5 397,5	5 305,9	5 316,3	5 445,8	5 840,2	6 001,2	6 598,9

Tablica D8: DEVIZNI DEPOZITI KOD POSLOVNIH BANAKA

Na kraju razdoblja, u milijunima kuna

	1993.	1994.	1995.	1996.	1997.	1998.	1999.	2000.					
	XII.	XII.	XII.	XII.	XII.	XII.	XII.	III.	IV.	V.	VI.	VII.	VIII.
1. Štedni depoziti	3 843,4	5 483,9	7 952,1	9 242,8	10 750,3	12 140,3	12 228,1	12 360,4	12 565,3	12 556,3	12 692,7	13 030,6	13 745,0
1.1. Lokalna država	4,0	2,1	6,0	10,5	111,7	19,5	29,5	29,8	29,8	27,2	27,4	27,8	65,8
1.2. Poduzeća	1 302,0	1 460,9	1 498,0	1 762,8	1 969,4	2 091,9	1 842,6	1 723,1	1 972,4	2 048,4	2 255,8	2 077,7	2 347,3
1.3. Stanovništvo	2 533,7	3 991,5	6 419,8	7 419,9	8 616,2	9 976,4	10 256,6	10 517,6	10 474,6	10 382,2	10 292,2	10 831,1	11 198,3
1.4. Ostale bankarske institucije	-	-	-	-	-	-	6,4	11,3	6,5	8,0	6,6	11,6	9,7
1.5. Ostale financijske institucije	3,6	29,3	28,3	49,5	52,9	52,5	93,0	78,5	82,0	90,5	110,7	82,5	123,9
2. Oročeni depoziti	1 568,9	3 299,4	6 147,3	12 574,7	20 527,8	25 830,6	24 737,9	27 145,3	27 301,7	27 705,9	28 036,6	28 993,2	29 624,8
2.1. Lokalna država	-	-	-	-	-	-	15,5	13,8	12,0	12,3	10,2	10,5	9,7
2.2. Poduzeća	224,6	547,2	743,7	1 160,1	1 457,2	1 579,4	1 442,3	1 537,3	1 553,3	1 737,2	2 003,0	2 382,5	2 419,2
2.3. Stanovništvo	1 308,0	2 649,6	5 276,4	11 209,1	18 849,8	23 994,7	22 957,7	25 218,5	25 360,4	25 588,0	25 679,3	26 229,7	26 819,3
2.4. Ostale bankarske institucije	-	-	-	-	-	-	2,5	3,7	1,0	1,0	1,0	1,0	3,3
2.5. Ostale financijske institucije	36,3	102,6	127,2	205,5	220,8	256,5	320,0	372,0	375,0	367,5	343,2	369,6	373,3
Ukupno (1+2)	5 412,3	8 783,3	14 099,4	21 817,5	31 278,1	37 970,9	36 966,0	39 505,7	39 867,0	40 262,3	40 729,4	42 023,8	43 369,8

Tablica D9: OBVEZNICE I INSTRUMENTI TRŽIŠTA NOVCA

Na kraju razdoblja, u milijunima kuna

	1993.	1994.	1995.	1996.	1997.	1998.	1999.	2000.					
	XII.	XII.	XII.	XII.	XII.	XII.	XII.	III.	IV.	V.	VI.	VII.	VIII.
1. Instrumenti tržišta novca (neto)	3,3	1,5	0,2	0,9	7,0	4,5	1,4	0,2	0,2	5,1	4,9	4,9	3,2
2. Obveznice (neto)	12,8	47,8	42,9	55,6	19,1	24,1	423,4	452,3	446,7	404,4	426,9	427,4	427,1
3. Priljeni krediti	32,2	159,2	87,6	71,6	107,5	125,6	51,2	41,0	51,3	60,9	63,9	44,8	44,6
3.1. Lokalna država	0,8	14,8	9,9	7,3	0,0	0,0	-	-	-	-	-	-	-
3.2. Poduzeća	3,9	27,8	6,3	8,3	29,9	22,5	13,7	14,5	15,6	15,6	14,9	16,7	16,0
3.3. Ostale bankarske institucije	1,3	-	-	-	-	54,2	15,7	14,1	21,8	25,5	29,2	14,0	13,2
3.4. Ostale financijske institucije	26,3	116,6	71,4	55,9	77,6	48,9	21,8	12,4	14,0	19,8	19,7	14,1	15,5
Ukupno (1+2+3)	48,3	208,5	130,7	128,1	133,6	154,1	476,1	493,5	498,3	470,4	495,7	477,2	474,8

Tablica D10: INOZEMNA PASIVA POSLOVNIH BANAKA

Na kraju razdoblja, u milijunima kuna

	1993.	1994.	1995.	1996.	1997.	1998.	1999.	2000.					
	XII.	XII.	XII.	XII.	XII.	XII.	XII.	III.	IV.	V.	VI.	VII.	VIII.
1. Devizna inozemna pasiva	11 970,5	13 101,0	15 107,7	12 380,7	13 540,1	15 878,2	17 026,8	16 617,4	16 718,7	16 827,1	16 652,3	17 070,1	17 283,1
1.1. Obveze prema stranim bankama	10 404,0	10 828,1	11 995,8	9 365,4	8 979,3	10 557,0	11 525,4	11 060,3	11 098,4	11 216,8	11 131,6	11 595,8	11 724,5
Tekući računi	219,8	107,8	119,0	206,3	300,9	242,3	157,1	145,6	150,1	168,8	184,9	156,1	149,2
Oročeni depoziti i depoziti s otkaznim rokom	298,1	371,4	1 152,8	979,6	2 365,5	411,5	1 267,0	1 084,3	1 138,5	1 237,8	1 317,9	1 339,5	1 407,8
Kredit	9 886,1	10 348,9	10 724,0	8 179,4	6 313,0	9 903,2	10 101,2	9 830,4	9 809,8	9 810,3	9 628,8	10 100,1	10 167,5
1.2. Obveze prema strancima	1 566,5	2 272,9	3 111,9	3 015,3	4 560,8	5 321,2	5 501,4	5 557,0	5 620,3	5 610,3	5 520,7	5 474,3	5 558,5
Štedni i oročeni depoziti	450,5	609,0	1 204,2	1 496,8	2 056,8	2 892,6	2 545,9	2 597,0	2 606,7	2 656,2	2 618,4	2 644,9	2 705,5
Depoziti po viđenju	373,6	401,2	654,2	667,6	608,4	620,5	754,0	731,4	685,2	751,9	709,5	714,5	712,6
Oročeni depoziti i depoziti s otkaznim rokom	76,9	207,8	549,9	829,2	1 448,4	2 272,1	1 791,9	1 865,6	1 921,5	1 904,3	1 908,9	1 930,5	1 992,9
Kredit	1 116,0	1 663,9	1 907,8	1 518,5	2 504,0	2 428,6	2 955,5	2 960,0	3 013,7	2 954,0	2 902,3	2 829,4	2 853,0
2. Kunska inozemna pasiva	95,9	33,9	42,3	86,7	266,9	298,6	143,1	109,0	114,0	116,9	121,7	125,5	126,6
2.1. Obveze prema stranim bankama	1,0	4,8	7,5	30,9	187,1	156,3	65,0	30,0	25,5	27,4	28,3	29,5	31,7
Depozitni novac	1,0	4,8	6,4	27,0	52,3	70,5	52,6	20,3	16,6	23,5	19,8	17,0	15,7
Oročeni depoziti i depoziti s otkaznim rokom	-	-	1,1	3,9	128,4	85,8	11,7	6,6	4,2	3,2	3,3	11,8	7,3
Kredit	-	-	-	-	6,4	-	0,7	3,1	4,7	0,7	5,2	0,7	8,7
2.2. Obveze prema strancima	94,9	29,1	34,8	55,8	79,9	142,3	78,1	79,0	88,5	89,5	93,4	96,0	94,9
Depozitni novac	27,1	20,7	29,6	22,1	42,0	41,0	42,1	42,7	37,3	38,6	44,3	46,9	42,8
Oročeni depoziti i depoziti s otkaznim rokom	0,2	2,2	0,1	29,4	33,1	96,1	35,9	36,2	51,2	50,9	49,1	49,1	52,1
Kredit	67,5	6,3	5,1	4,3	4,8	5,2	0,1	0,1	-	-	-	-	-
Ukupno (1+2)	12 066,4	13 134,8	15 150,0	12 467,4	13 807,1	16 176,8	17 169,9	16 726,3	16 832,7	16 944,0	16 774,0	17 195,6	17 409,7

Tablica D11: DEPOZITI SREDIŠNJE DRŽAVE KOD POSLOVNIH BANAKA

Na kraju razdoblja, u milijunima kuna

	1993.	1994.	1995.	1996.	1997.	1998.	1999.	2000.					
	XII.	XII.	XII.	XII.	XII.	XII.	XII. ¹⁾	III.	IV.	V.	VI.	VII.	VIII.
1. Kunski depoziti	1 122,1	1 517,1	1 760,4	1 585,3	2 386,3	3 033,3	3 269,6	3 248,2	3 303,7	3 405,8	3 275,8	3 524,9	3 394,4
1.1. Depoziti Republike Hrvatske	494,0	183,1	179,3	131,2	82,1	130,1	330,9	289,8	281,0	336,3	339,8	387,6	429,4
Depozitni novac	445,5	16,9	17,9	23,3	31,7	4,5	74,7	49,5	46,2	62,4	72,5	91,0	108,5
Štedni depoziti	-	-	-	-	-	-	15,9	15,9	16,4	21,7	22,5	22,7	24,1
Oročeni depoziti i depoziti s otkaznim rokom	32,1	150,5	126,5	77,4	21,7	100,4	202,3	193,0	187,1	220,9	216,4	245,5	268,4
Krediti	16,3	15,7	34,9	30,5	28,7	25,2	38,1	31,3	31,3	31,3	28,5	28,5	28,5
1.2. Depoziti republičkih fondova	628,1	1 334,0	1 581,1	1 454,1	2 304,2	2 903,2	2 938,8	2 958,5	3 022,7	3 069,5	2 936,0	3 137,3	2 965,0
Depozitni novac	187,4	352,8	253,2	102,8	85,7	83,0	40,6	56,0	74,5	106,4	87,3	246,8	226,1
Štedni depoziti	-	-	-	-	-	-	4,5	2,1	1,8	4,5	0,7	17,1	9,8
Oročeni depoziti i depoziti s otkaznim rokom	43,3	130,1	200,7	38,0	19,4	33,9	57,2	27,6	39,0	26,8	19,5	19,5	30,5
Krediti	397,4	851,1	1 127,2	1 313,3	2 199,1	2 786,4	2 836,5	2 872,8	2 907,5	2 931,8	2 828,5	2 853,9	2 698,5
2. Devizni depoziti	315,8	157,9	265,2	135,7	4 488,4	4 265,0	2 559,0	4 413,0	3 384,1	2 964,5	2 555,5	3 062,3	2 857,1
2.1. Depoziti Republike Hrvatske	315,8	118,8	145,4	54,2	4 483,7	4 249,5	2 497,6	4 382,3	3 360,2	2 950,3	2 521,2	2 798,0	2 700,6
Štedni depoziti	315,8	118,8	134,3	48,8	160,1	83,2	59,1	1 891,2	742,6	411,3	54,4	414,0	226,8
Oročeni depoziti i depoziti s otkaznim rokom	-	-	11,1	5,3	0,1	0,1	10,5	10,1	9,7	11,8	12,8	17,0	17,0
Refinancirani krediti	-	-	-	-	4 323,5	4 166,2	2 428,0	2 481,0	2 607,9	2 527,2	2 454,0	2 367,0	2 456,8
2.2. Depoziti republičkih fondova	0,0	39,1	119,8	81,5	4,7	15,5	61,4	30,7	23,9	14,2	34,2	264,2	156,5
Štedni depoziti	0,0	39,1	21,2	58,2	4,7	8,0	55,2	25,7	21,6	11,9	30,8	260,8	153,1
Oročeni depoziti i depoziti s otkaznim rokom	-	-	98,6	23,4	-	7,5	6,1	5,0	2,3	2,3	3,5	3,4	3,4
Ukupno (1+2)	1 437,8	1 675,0	2 025,6	1 720,9	6 874,7	7 298,3	5 828,6	7 661,2	6 687,8	6 370,3	5 831,3	6 587,2	6 251,5

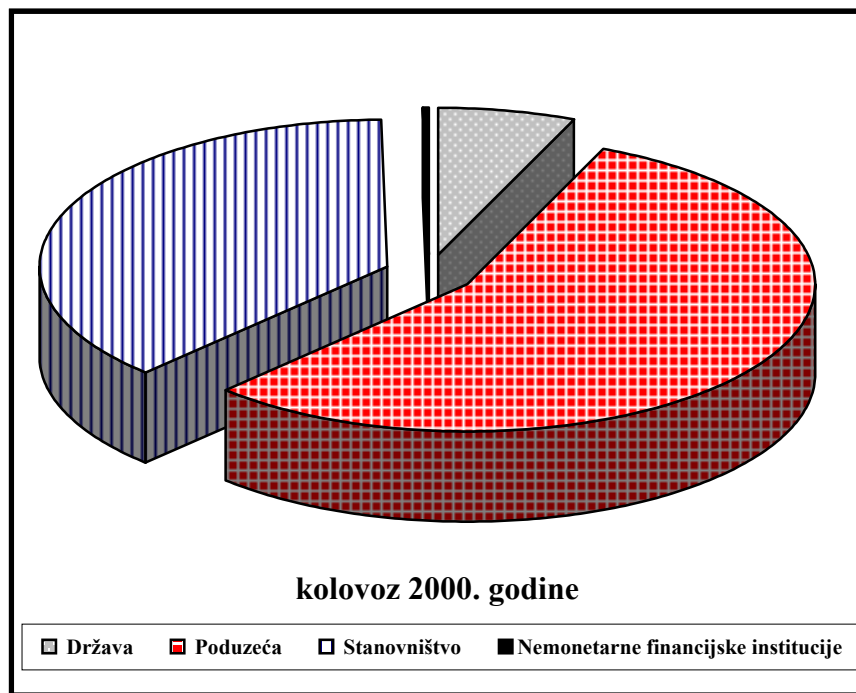
¹⁾ Refinancirani krediti su jednokratno smanjeni u iznosu od 2.759,4 milijuna kuna.

Tablica D12: OGRANIČENI I BLOKIRANI DEPOZITI KOD POSLOVNIH BANAKA

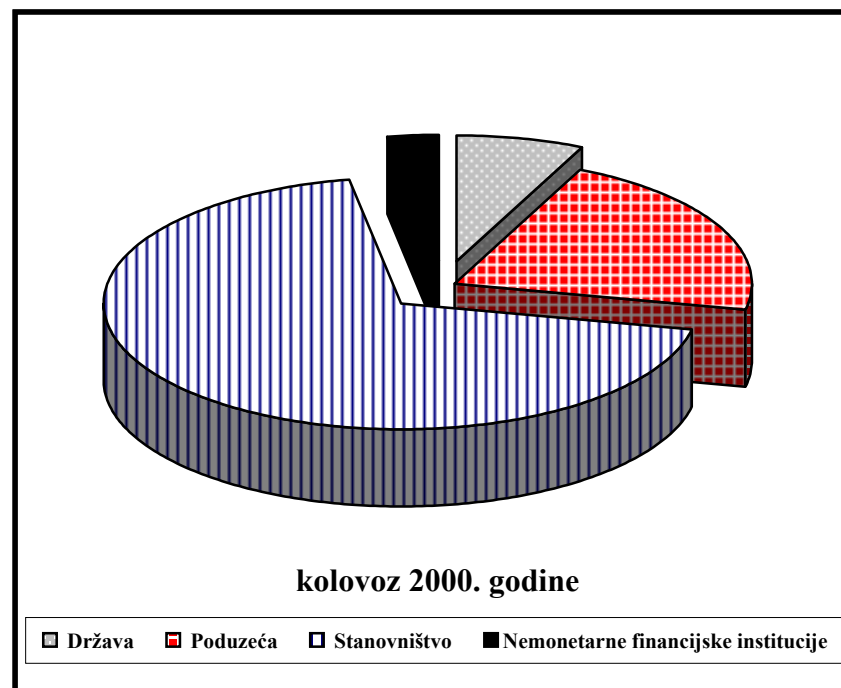
Na kraju razdoblja, u milijunima kuna

	1993.	1994.	1995.	1996.	1997.	1998.	1999.	2000.					
	XII.	XII.	XII.	XII.	XII.	XII.	XII.	III.	IV.	V.	VI.	VII.	VIII.
1. Ograničeni depoziti	404,1	595,9	693,4	891,8	1 199,4	700,6	691,4	695,6	667,4	671,2	723,3	759,9	671,0
1.1. Kunski depoziti	79,6	162,9	277,8	251,0	260,9	202,5	81,8	60,4	47,7	57,5	51,1	83,7	65,4
1.2. Devizni depoziti	324,5	433,0	415,6	640,8	938,5	498,0	609,7	635,1	619,7	613,7	672,1	676,2	605,6
2. Blokirani devizni depoziti	13 857,4	11 491,8	9 969,0	7 331,8	4 652,9	3 495,5	2 742,7	2 488,5	2 481,1	2 447,3	2 399,2	2 156,1	2 138,1
2.1. Depoziti Republike Hrvatske	-	19,6	67,9	66,8	69,9	74,0	-	-	-	-	-	-	-
2.2. Depoziti poduzeća	-	1,6	88,7	94,5	9,1	2,4	-	-	-	-	-	-	-
2.3. Blokirani devizni depoziti stanovništva	13 857,4	11 470,6	9 812,5	7 170,6	4 573,8	3 419,1	2 742,7	2 488,5	2 481,1	2 447,3	2 399,2	2 156,1	2 138,1
Ukupno (1+2)	14 261,5	12 087,7	10 662,4	8 223,6	5 852,3	4 196,0	3 434,2	3 184,1	3 148,5	3 118,5	3 122,4	2 916,0	2 809,1

**Grafikon D1: DISTRIBUCIJA KREDITA POSLOVNIH BANAKA
PO INSTITUCIONALNIM SEKTORIMA**



**Grafikon D2: DISTRIBUCIJA DEPOZITA KOD POSLOVNIH
BANAKA PO INSTITUCIONALNIM SEKTORIMA**



Napomena:

Sektor "Država" obuhvaća središnju i lokalnu državu.

Sektor "Nemonetarne financijske institucije" obuhvaća ostale bankarske institucije i ostale financijske institucije.

Tablica E1: AGREGIRANA BILANCA STAMBENIH ŠTEDIONICA

Kraj razdoblja, u milijunima kuna

	1998.	1999.						2000.							
	XII	VII.	VIII.	IX.	X.	XI.	XII.	I.	II.	III.	IV.	V.	VI.	VII.	VIII.
AKTIVA															
1. Pričuve kod središnje banke	2,4	2,7	12,7	1,8	2,8	5,6	8,6	4,4	6,0	3,4	3,3	15,1	11,8	6,5	8,4
2. Potraživanja od središnje države	49,7	69,4	70,4	78,5	77,2	79,5	81,4	113,2	120,0	136,0	147,7	172,4	204,0	251,9	284,2
3. Potraživanja od ostalih domaćih sektora	-	-	-	-	0,0	-	5,3	5,3	2,7	1,3	1,3	-	-	-	-
U tome: Potraživanja od stanovništva	-	-	-	-	-	-	-	-	-	-	-	-	-	-	-
4. Potraživanja od banaka	54,2	42,9	41,8	42,3	38,3	33,1	57,0	50,6	48,6	46,0	45,8	48,5	46,8	25,6	19,4
Ukupno (1+2+3+4)	106,3	115,0	124,9	122,6	118,3	118,2	152,3	173,6	177,3	186,7	198,2	236,0	262,6	284,0	312,0
PASIVA															
1. Oročeni depoziti	8,7	21,4	24,1	27,9	33,2	42,5	87,6	98,3	111,8	129,3	147,4	166,7	189,0	211,0	238,1
2. Obveznice i instrumenti tržišta novca	0,4	-	-	-	-	-	-	-	-	-	-	-	-	10,0	10,0
3. Kapitalski računi	108,3	110,0	118,8	116,0	114,0	109,8	117,4	135,0	131,9	130,5	127,5	126,3	124,2	122,5	121,6
4. Ostalo (neto)	- 11,0	- 16,4	- 18,0	- 21,3	- 28,9	- 34,0	- 52,7	- 59,6	- 66,4	- 73,1	- 76,7	- 57,1	- 50,6	- 59,5	- 57,7
Ukupno (1+2+3+4)	106,3	115,0	124,9	122,6	118,3	118,2	152,3	173,6	177,3	186,7	198,2	236,0	262,6	284,0	312,0

Tablica F1: AKTIVNE KAMATNE STOPE HRVATSKE NARODNE BANKE

U postocima, na godišnjoj razini

Godina	Mjesec	Eskontna stopa HNB	Aktivne kamatne stope						
			Na lombardne kredite ¹⁾	Na interventne kredite za premošćivanje nelikvidnosti	Na kredite korištene unutar jednog dana ¹⁾	Na kratkoročni kredit za likvidnost	Na korištena sredstva obv.pričuve za održavanje dnevne likvidnosti ¹⁾	Na nepravilno obračunatu ili manje izdvojenu obveznu pričuvu ¹⁾	Na nepropisno korištena sredstva i dospjele nenaplaćene obveze
1	2	3	4	5	6	7	8	9	10
1992.	prosinac	1 889,39	2 840,09	-	6 881,51	-	4 191,93	6 881,51	4 191,93
1993.	prosinac	34,49	46,78	-	289,60	-	101,22	289,60	166,17
1994.	prosinac	8,50	18,00	19,00	17,00	14,00	-	19,00	22,00
1995.	prosinac	8,50	25,49	19,00	17,00	-	-	19,00	22,00
1996.	prosinac	6,50	11,00	19,00	17,00	-	-	19,00	18,00
1997.	prosinac	5,90	9,50	19,00	17,00	-	-	19,00	18,00
1998.	prosinac	5,90	12,00	19,00	7,00	14,00	-	19,00	18,00
1999.	ožujak	7,90 ²⁾	13,00 ³⁾	19,00	7,00	14,00	-	19,00	18,00
	travanj	7,90	13,00	19,00	7,00	14,00	-	19,00	18,00
	svibanj	7,90	13,00	19,00	-	14,00	-	19,00	18,00
	lipanj	7,90	13,00	19,00	-	14,00	-	19,00	18,00
	srpanj	7,90	13,00	19,00	-	14,00	-	19,00	18,00
	kolovoz	7,90	13,00	19,00	-	14,00	-	19,00	18,00
	rujan	7,90	13,00	19,00	-	14,00	-	19,00	18,00
	listopad	7,90	13,00	19,00	-	14,00	-	19,00	18,00
	studen	7,90	13,00	19,00	-	14,00	-	19,00	18,00
	prosinac	7,90	13,00	19,00	-	14,00	-	19,00	18,00
2000.	siječanj	7,90	13,00	19,00	-	14,00	-	19,00	18,00
	veljača	7,90	13,00	19,00	-	14,00	-	19,00	18,00
	ožujak	7,90	13,00	19,00	-	14,00	-	19,00	18,00
	travanj	5,90 ⁴⁾	12,00 ⁴⁾	18,00 ⁴⁾	-	13,00	-	18,00 ⁴⁾	18,00
	svibanj	5,90	12,00	18,00	-	13,00	-	18,00	18,00
	lipanj	5,90	12,00	18,00	-	13,00	-	18,00	18,00
	srpanj	5,90	12,00	18,00	-	13,00	-	18,00	18,00
	kolovoz	5,90	12,00	18,00	-	13,00	-	18,00	18,00

¹⁾ Lomovi u serijama podataka nastali zbog izmjena instrumentarija HNB-a opisani su u metodološkim obrazloženjima.

²⁾ Od 17. ožujka 1999.

³⁾ Od 10. ožujka 1999.

⁴⁾ Od 11. travnja 2000.

Tablica F2: PASIVNE KAMATNE STOPE HRVATSKE NARODNE BANKE

U postocima, na godišnjoj razini

Godina	Mjesec	Kamatne stope na sredstva izdvojene obvezne pričuve ¹⁾	Kamatne stope na obvezno upisane blag. zapise HNB	Kamatne stope na dragovoljno upisane blagajničke zapise HNB-a s rokom dospijeca ¹⁾				Kamatne stope na dragovoljno upisane blagajničke zapise HNB u stranoj valuti s rokom dospijeca			
				Od 7 dana	Od 35 dana	Od 91 dan	Od 182 dana	Od 63 dana	Od 91 dan	Od 182 dana	Od 364 dana
1	2	3	4	5	6	7	8	9	10	11	12
1992.	prosinac	367,60	556,66	1 057,67	1 889,39	-	-	-	-	-	-
1993.	prosinac	0,00	-	67,84	63,08	97,38	-	-	-	-	-
1994.	prosinac	5,15	-	9,00	12,00	14,00	-	-	-	-	-
1995.	prosinac	5,50	16,50	12,00	25,54	27,00	-	-	-	-	-
1996.	prosinac	5,50	-	-	8,00	9,50	-	-	-	-	-
1997.	prosinac	4,50	-	-	8,00	9,00	10,00	-	-	-	-
1998.	prosinac	5,90	-	-	9,50	10,50	11,00	4,60	3,12	3,08	-
1999.	ožujak	5,90	-	-	9,71	10,80	11,78	3,81	3,78	-	-
	travanj	5,90	-	-	10,06	11,00	12,00	3,95	2,56	-	-
	svibanj	5,90	-	-	10,09	11,00	12,00	3,44	2,59	-	-
	lipanj	5,90	-	-	10,10	11,14	12,13	3,93	2,44	5,15	-
	srpanj	5,90	-	-	10,10	11,18	12,15	4,09	2,54	-	-
	kolovoz	5,90	-	-	10,10	11,25	12,20	3,76	2,51	-	-
	rujan	5,90	-	-	10,26	11,31	12,28	4,02	2,69	5,75	-
	listopad	5,90	-	-	10,40	11,54	12,39	4,28	4,04	-	-
	studen	5,90	-	-	10,50	11,55	12,50	4,58	3,61	-	-
	prosinac	5,90	-	-	10,50	11,55	12,50	4,83	3,56	-	-
2000.	siječanj	5,90	-	-	10,50	11,55	12,50	4,72	5,85	-	-
	veljača	5,90	-	-	10,50	11,55	12,50	4,09	3,79	6,13	-
	ožujak	5,90	-	-	10,42	11,54	12,43	4,99	4,27	3,83	-
	travanj	5,90	-	-	9,79	11,00	12,30	4,53	6,11	-	-
	svibanj	5,90	-	-	9,05	9,80	10,93	4,85	5,28	6,88	-
	lipanj	5,90	-	-	7,96	8,97	10,00	5,54	5,26	6,73	7,00
	srpanj	5,90	-	-	7,84	8,84	9,74	5,09	5,94	6,01	-
	kolovoz	5,90	-	-	6,85	7,81	9,12	6,00	5,05	-	-

¹⁾ Lomovi u serijama podataka nastali zbog izmjena instrumentarija HNB-a opisani su u metodološkim obrazloženjima.

Tablica F3: OBVEZNE PRIČUVE POSLOVNIH BANAKA

Prosječna dnevna stanja i stope, u milijunima kuna i postocima

Godina	Mjesec	Obračunana obvezna pričuva	Vagana prosječna stopa OP-a	Izdvojena obvezna pričuva	Prosječna stopa izdvajanja OP-a	Ostali obvezni depoziti kod HNB-a	Ukupno imobilizirana sredstva	Prosječna stopa ukupnih obveza	Prosječna stopa remuneracije	Korištenje imobiliziranih sredstava
1	2	3	4	5	6=[5/3]*100	7	8=3+7	9	10	11
1993.	prosinac	894,9	25,32	804,0	89,84	19,8	914,7	25,88	1,97	143,6
1994.	prosinac	1 826,0	26,20	1 779,2	97,44	188,3	2 014,3	28,90	5,63	3,5
1995.	prosinac	2 431,8	30,90	2 215,9	91,12	826,5	3 258,4	41,40	7,93	45,9
1996.	prosinac	3 652,9	35,91	3 312,0	90,67	-	3 652,9	35,91	5,50	0,1
1997.	prosinac	4 348,8	32,02	3 914,2	90,01	-	4 348,8	32,02	4,50	0,5
1998.	prosinac	3 967,2	29,57	3 469,8	87,46	57,4	4 024,7	30,00	5,28	9,6
1999.	ožujak	3 792,7	30,04	3 307,8	87,21	41,0	3 833,7	30,37	5,63	6,4
	travanj	3 722,2	30,50	3 258,7	87,55	35,8	3 758,0	30,79	5,61	0,1
	svibanj	3 652,5	30,50	3 208,1	87,83	29,5	3 682,0	30,75	5,62	0,0
	lipanj	3 661,6	30,50	3 211,1	87,70	27,2	3 688,8	30,73	5,59	0,0
	srpanj	3 867,7	30,50	3 386,2	87,55	28,9	3 896,6	30,73	5,58	1,1
	kolovoz	3 863,9	30,50	3 398,8	87,96	33,4	3 897,3	30,76	5,59	7,1
	rujan	4 170,6	30,50	3 666,5	87,91	33,6	4 204,2	30,75	5,60	1,8
	listopad	4 195,5	30,50	3 695,4	88,08	35,0	4 230,5	30,75	5,72	0,4
	studeni	4 294,4	30,50	3 765,3	87,68	33,0	4 327,5	30,73	5,60	1,3
	prosinac	4 210,1	30,50	3 695,1	87,77	37,3	4 247,4	30,77	5,62	0,9
2000.	siječanj	4 240,6	30,50	3 717,9	87,67	38,9	4 279,4	30,78	5,60	4,3
	veljača	4 068,9	30,50	3 583,9	88,08	35,0	4 103,9	30,76	5,55	1,1
	ožujak	4 027,6	30,50	3 556,9	88,31	30,7	4 058,3	30,73	5,57	2,9
	travanj	3 978,5	30,03	3 517,5	88,41	27,9	4 006,5	30,24	5,57	3,2
	svibanj	3 824,7	28,50	3 368,4	88,07	30,5	3 855,2	28,73	5,66	1,6
	lipanj	3 997,9	28,50	3 513,1	87,87	31,2	4 029,1	28,72	5,66	1,4
	srpanj	4 292,8	28,50	3 764,6	87,70	29,5	4 322,3	28,70	5,69	1,4
	kolovoz	4 782,5	28,50	4 188,4	87,58	25,2	4 807,7	28,65	5,59	1,4

Tablica F4: INDIKATORI LIKVIDNOSTI POSLOVNIH BANAKA

Prosječna dnevna stanja i stope, u milijunima kuna i postocima

Godina	Mjesec	Slobodna novčana sredstva	Stopa primarne likvidnosti	Korišteni sekundarni izvori likvidnosti	Blagajnički zapisi HNB u kunama	Blagajnički zapisi HNB u stranoj valuti
1	2	3	4	5	6	6
1993.	prosinac	- 18,5	-0,52	188,0	1,9	-
1994.	prosinac	119,5	1,72	393,7	210,2	-
1995.	prosinac	49,4	0,63	199,4	218,7	-
1996.	prosinac	267,9	2,63	98,5	780,9	-
1997.	prosinac	396,3	2,92	32,7	728,9	-
1998.	prosinac	221,9	1,65	445,5	850,4	1 377,4
1999.	ožujak	150,3	1,19	1 622,0	456,9	1 558,6
	travanj	152,7	1,25	1 571,7	443,3	1 402,6
	svibanj ¹⁾	112,4	0,94	1 397,2	546,7	1 428,0
	lipanj	91,4	0,76	1 276,9	745,0	1 484,0
	srpanj	109,4	0,86	1 253,1	832,7	1 471,3
	kolovoz	126,5	1,00	1 389,5	847,5	1 670,0
	rujan	120,5	0,88	1 375,1	937,0	1 813,0
	listopad	324,0	2,36	1 134,3	1 255,7	1 702,8
	studen	102,9	0,73	1 291,2	1 514,7	1 440,6
	prosinac	179,6	1,30	1 183,6	1 348,7	1 507,6
2000.	siječanj	174,7	1,26	1 178,1	1 308,5	1 466,7
	veljača	84,0	0,63	967,9	1 270,8	1 256,7
	ožujak	90,3	0,68	778,6	1 432,4	1 210,1
	travanj	114,3	0,86	420,8	1 532,5	1 162,4
	svibanj	270,1	2,01	410,0	1 592,2	1 510,5
	lipanj	289,7	2,06	436,2	1 944,9	1 842,1
	srpanj	413,9	2,75	303,6	2 392,3	1 601,3
	kolovoz	215,1	1,28	281,7	2 445,2	1 849,2

¹⁾ Od 10. svibnja 1999. g. iz monetarne statistike isključene su banke nad kojima je pokrenut stečajni postupak.

Tablica G1: AKTIVNE KAMATNE STOPE POSLOVNIH BANAKA

Mjesečne vagane prosječne kamatne stope, u postocima na godišnjoj razini

Godina	Mjesec	Kamatne stope na tržištu novca		Kamatne stope na kunske kredite bez valutne klauzule			Kamatne stope na kunske kredite s valutnom klauzulom			Kamatne stope na devizne kredite		
		Na dnevnom tržištu	Na prekonoćnom tržištu	Ukupni prosjek	Na kratkoročne kredite	Na dugoročne kredite	Ukupni prosjek	Na kratkoročne kredite	Na dugoročne kredite	Ukupni prosjek	Na kratkoročne kredite	Na dugoročne kredite
1	2	3	4	5	6	7	8	9	10	11	12	13
1992.	prosinac	2 182,26	2 182,26	2 332,92	2 384,89	1 166,29	20,41	9,90	21,41
1993.	prosinac	86,90	34,49	59,00	59,00	78,97	21,84	19,00	23,14
1994.	prosinac	17,76	8,50	15,39	15,43	13,82	11,99	12,38	11,65
1995.	prosinac	27,15	27,26	22,32	22,56	13,48	19,56	21,62	14,33	15,73	16,56	12,27
1996.	prosinac	10,41	9,66	18,46	19,35	11,51	18,97	22,56	12,12	19,28	21,11	10,95
1997.	prosinac	9,41	8,46	14,06	14,12	13,24	14,40	16,92	12,25	13,56	14,58	10,05
1998.	prosinac	15,81	10,00	16,06	16,22	11,73	13,04	14,28	11,15	6,96	8,29	5,92
1999.	ožujak	15,47	10,00	16,25	16,42	11,62	13,22	14,49	10,73	5,72	6,25	4,79
	travanj	15,21	10,00	16,01	16,17	10,81	13,42	14,76	11,00	6,32	6,58	5,92
	svibanj	14,55	10,00	16,56	16,60	15,33	13,40	14,64	11,31	5,54	5,74	5,07
	lipanj	12,37	10,00	14,16	14,56	9,99	13,34	14,66	11,11	5,24	5,14	5,47
	srpanj	12,60	10,00	14,56	14,57	13,67	12,68	13,75	10,83	6,64	6,29	6,95
	kolovoz	12,80	10,00	14,55	14,54	17,17	13,11	13,87	10,89	5,65	4,87	6,87
	rujan	12,90	10,00	14,02	14,03	13,25	12,93	13,82	10,58	6,00	5,68	6,42
	listopad	11,55	8,83	13,28	13,36	10,29	12,73	13,99	10,88	6,30	6,25	6,38
	studen	12,79	10,00	13,35	13,37	11,48	13,28	13,85	11,82	6,62	6,63	6,60
	prosinac	12,72	10,00	13,54	13,52	15,14	12,53	13,66	10,81	6,89	7,27	6,57
2000.	siječanj	12,38	10,00	15,32	15,33	13,76	12,76	13,11	11,02	6,73	6,94	6,45
	veljača	12,36	10,00	11,67	11,65	15,02	12,85	13,32	12,02	7,53	6,63	8,15
	ožujak	12,57	10,00	12,94	12,93	13,81	12,17	13,26	10,40	7,14	7,21	7,06
	travanj	12,41	10,00	14,59	14,65	8,42	12,28	12,86	11,40	5,97	5,66	6,72
	svibanj	11,31	7,89	12,52	12,52	13,15	12,18	12,96	11,29	7,22	7,35	7,05
	lipanj	8,93	6,67	13,48	13,50	11,54	11,69	11,76	11,61	7,35	7,47	7,12
	srpanj	8,34	5,02	11,46	11,48	8,39	11,30	11,87	10,85	6,36	6,14	7,25
	kolovoz	6,57	3,28	9,90	9,90	13,28	11,21	11,71	10,79	6,45	6,11	7,22
Relativni značaj¹⁾		3,31	34,69	41,81	41,76	0,05	16,24	7,42	8,82	3,95	2,74	1,21

¹⁾ Relativni značaj predstavlja postotni udio pripadne kategorije kredita u ukupnim kreditima puštenim u tečaj u izvještajnom mjesecu (prema podacima za posljednje izvještajno razdoblje obuhvaćeno u tablici).

Tablica G2: PASIVNE KAMATNE STOPE POSLOVNIH BANAKA

Mjesečne vagane prosječne kamatne stope, u postocima na godišnjoj razini

Godina	Mjesec	Kamatne stope na kunske depozite			Kamatne stope na štedne i oroč. dep. s val. klauzulom	Kamatne stope na devizne depozite		
		Ukupni prosjeak	Na depozite po viđenju	Na štedne i oročene depozite		Ukupni prosjeak	Na depozite po viđenju	Na štedne i oročene depozite
1	2	3	4	5	6	7	8	9
1992.	prosinac	434,47	184,69	1 867,18	6,04
1993.	prosinac	27,42	18,16	52,16	5,91
1994.	prosinac	5,03	3,55	9,65	6,95
1995.	prosinac	6,10	3,88	13,65	12,69	4,57	2,82	6,83
1996.	prosinac	4,15	2,19	10,19	9,46	5,09	1,44	7,77
1997.	prosinac	4,35	2,19	9,10	7,63	4,77	1,75	6,36
1998.	prosinac	4,11	2,31	7,73	7,47	3,98	2,09	4,89
1999.	ožujak	4,51	2,23	8,92	7,47	4,05	1,96	5,11
	travanj	4,34	2,21	8,53	6,46	4,17	1,96	5,31
	svibanj	4,33	2,21	9,14	7,35	4,18	1,89	5,30
	lipanj	4,17	2,21	8,66	6,22	4,05	1,90	5,11
	srpanj	4,08	2,21	8,60	5,91	3,91	1,87	4,91
	kolovoz	4,13	2,22	8,88	6,24	4,27	1,78	5,50
	rujan	4,28	2,23	8,89	6,64	4,09	1,80	5,24
	listopad	4,35	2,21	9,03	5,43	4,33	1,80	5,56
	studen	4,22	2,21	8,48	5,42	4,10	1,77	5,26
	prosinac	4,27	2,24	8,87	6,62	4,23	1,80	5,43
2000.	siječanj	4,32	2,23	8,88	4,02	4,18	1,81	5,35
	veljača	4,27	2,28	8,71	6,19	3,95	1,58	5,08
	ožujak	4,10	2,01	8,64	6,81	3,96	1,44	5,11
	travanj	4,03	1,99	8,55	6,36	3,81	1,38	4,93
	svibanj	3,91	1,96	8,48	6,00	3,83	1,37	4,95
	lipanj	3,59	1,89	7,54	6,75	3,83	1,29	4,98
	srpanj	3,34	1,75	7,47	6,40	3,78	1,25	4,92
	kolovoz	3,42	1,77	7,61	6,43	3,77	1,25	4,94

Tablica G3: TRGOVINA POSLOVNIH BANAKA INOZEMNIM SREDSTVIMA PLAĆANJA

U milijunima EUR, tekući tečaj

	1994.	1995.	1996.	1997.	1998.	1999.	2000.						
							III.	IV.	V.	VI.	(VII.)	(VIII.)	(IX.)
A. Kupnja inozemnih sredstava plaćanja													
1. Pravne osobe	1 463,0	1 685,2	2 011,2	2 506,4	3 186,0	2 924,9	249,4	243,1	288,3	281,4	327,0	291,6	250,2
2. Fizičke osobe	1 728,2	1 815,0	2 124,9	2 093,4	2 273,5	2 170,0	187,3	201,8	216,7	266,6	306,1	329,7	197,3
2.1. Domaće fizičke osobe	1 284,8	1 487,4	1 749,7	1 695,5	1 854,5	1 794,7	171,9	178,2	185,9	203,1			
2.2. Strane fizičke osobe	443,4	327,6	375,2	397,9	419,1	375,3	15,4	23,5	30,8	63,6			
3. Banke	191,7	306,7	392,7	1 002,3	1 138,2	1 204,4	191,7	149,3	178,3	186,5	187,1	256,0	210,3
4. Hrvatska narodna banka	221,9	170,8	61,4	57,1	582,2	934,8	-						
Ukupno (1+2+3+4)	3 604,8	3 977,8	4 590,2	5 659,1	7 179,9	7 234,0	628,4	594,2	683,3	734,4	820,2	877,3	657,8
B. Prodaja inozemnih sredstava plaćanja													
1. Pravne osobe	1 966,3	2 556,7	3 415,3	4 513,7	4 656,0	4 487,0	372,7	350,2	440,8	474,1	544,8	505,0	508,4
2. Fizičke osobe	624,7	768,3	797,8	925,9	1 011,8	893,1	54,7	43,9	59,8	55,1	70,1	76,8	90,6
2.1. Domaće fizičke osobe	624,7	768,3	797,8	925,2	1 011,5	892,7	54,7	43,9	59,7	55,1			
2.2. Strane fizičke osobe	0,0	0,0	0,0	0,7	0,3	0,4	-	0,0	0,0	0,0			
3. Banke	191,7	306,7	391,7	1 002,3	1 138,2	1 204,4	191,7	149,3	178,3	186,5	187,1	256,3	210,3
4. Hrvatska narodna banka	719,4	339,1	345,7	257,8	217,0	48,3		23,3	79,1	89,5	77,8		
Ukupno (1+2+3+4)	3 502,1	3 970,8	4 950,5	6 699,7	7 022,9	6 632,8	619,1	566,8	758,0	805,2	879,8	838,1	809,4
C. Neto kupnja poslovnih banaka (A-B)													
1. Pravne osobe	- 503,4	- 871,5	-1 404,1	-2 007,4	-1 470,1	-1 562,1	- 123,4	- 107,1	- 152,5	- 192,7	- 217,8	- 213,4	- 258,2
2. Fizičke osobe	1 103,5	1 046,7	1 327,2	1 167,5	1 261,7	1 276,8	132,6	157,8	156,9	211,5	236,0	252,8	106,6
2.1. Domaće fizičke osobe	660,1	719,1	952,0	770,3	843,0	901,9	117,2	134,3	126,2	148,0			
2.2. Strane fizičke osobe	443,4	327,6	375,2	397,3	418,7	374,9	15,4	23,5	30,8	63,5			
3. Hrvatska narodna banka	- 497,5	- 168,3	- 284,3	- 200,7	365,2	886,5	-	- 23,3	- 79,1	- 89,5	- 77,8		
Ukupno (1+2+3)	102,7	6,9	- 361,3	-1 040,6	156,8	601,2	9,2	27,4	- 74,7	- 70,7	- 59,6	39,4	- 151,6
Memo: Ostale transakcije Hrvatske narodne banke													
Kupnja inozemnih sredstava plaćanja	0,0	0,0	0,0	0,0	0,0	106,5	0,0	0,4	0,0	1,5			
Prodaja inozemnih sredstava plaćanja	0,0	0,0	0,0	0,0	171,0	97,7	0,0	0,4	0,0	1,5			

Tablica H1: PLATNA BILANCA - SVODNA TABLICA (revidirani podaci)

U milijunima USD

	1993.	1994.	1995.	1996.	1997.	1998.	1999.	1999.				2000.	
								1.tr.	2.tr.	3.tr.	4.tr.	1.tr.	2.tr. ¹⁾
A. TEKUĆE TRANSAKCIJE (1+6)	623,0	853,4	-1 441,5	-1 091,3	-2 325,1	-1 530,4	-1 522,6	- 562,0	- 578,9	421,3	- 802,9	- 428,3	- 282,3
1. Robe, usluge i dohodak (2+5)	295,3	327,1	-2 243,8	-2 113,7	-3 194,4	-2 236,4	-2 022,9	- 690,3	- 700,7	297,2	- 929,0	- 620,0	- 461,4
1.1. Prihodi	6 317,7	7 266,5	7 306,0	8 112,3	8 578,4	8 963,5	8 370,0	1 670,4	1 905,1	2 900,6	1 893,8	1 630,3	2 147,6
1.2. Rashodi	-6 022,4	-6 939,4	-9 549,8	-10 226,0	-11 772,8	-11 199,9	-10 392,8	-2 360,8	-2 605,8	-2 603,5	-2 822,8	-2 250,4	-2 609,0
2. Robe i usluge (3+4)	414,9	491,7	-2 215,0	-2 043,8	-3 172,0	-2 072,6	-1 673,4	- 591,7	- 601,1	392,1	- 872,7	- 508,9	- 386,7
2.1. Prihodi	6 189,6	7 117,5	7 087,2	7 842,4	8 214,6	8 568,6	8 117,8	1 602,7	1 851,8	2 824,1	1 839,2	1 570,7	2 041,5
2.2. Rashodi	-5 774,7	-6 625,9	-9 302,2	-9 886,2	-11 386,6	-10 641,2	-9 791,1	-2 194,3	-2 452,9	-2 432,0	-2 711,9	-2 079,6	-2 428,2
3. Robe	- 723,2	-1 141,6	-3 259,3	-3 623,5	-5 196,2	-4 147,4	-3 298,6	- 618,8	- 971,9	- 708,3	- 999,6	- 566,3	- 844,3
3.1. Prihodi	3 903,8	4 260,4	4 632,7	4 545,7	4 210,3	4 604,5	4 394,7	1 017,4	1 016,0	1 199,4	1 162,0	1 068,7	1 164,7
3.2. Rashodi	-4 627,0	-5 402,0	-7 892,0	-8 169,2	-9 406,5	-8 751,9	-7 693,3	-1 636,2	-1 987,9	-1 907,6	-2 161,6	-1 634,9	-2 009,0
4. Usluge	1 138,1	1 633,3	1 044,3	1 579,7	2 024,2	2 074,8	1 625,2	27,2	370,8	1 100,4	126,9	57,4	457,6
4.1. Prihodi	2 285,8	2 857,1	2 454,5	3 296,7	4 004,3	3 964,1	3 723,0	585,3	835,8	1 624,8	677,2	502,1	876,9
4.2. Rashodi	-1 147,7	-1 223,8	-1 410,2	-1 717,0	-1 980,1	-1 889,3	-2 097,8	-558,2	-465,0	-524,4	-550,3	-444,7	-419,2
5. Dohodak	- 119,6	- 164,5	- 28,8	- 69,9	- 22,4	- 163,8	- 349,5	- 98,7	- 99,6	- 94,9	- 56,3	- 111,1	- 74,7
5.1. Prihodi	128,2	149,0	218,8	269,8	363,8	394,9	252,2	67,8	53,3	76,5	54,6	59,6	106,1
5.2. Rashodi	-247,7	-313,5	-247,6	-339,7	-386,2	-558,7	-601,7	-166,4	-152,9	-171,4	-110,9	-170,7	-180,8
6. Tekući transferi	327,7	526,3	802,3	1 022,4	869,4	706,0	500,3	128,3	121,8	124,1	126,1	191,7	179,1
6.1. Prihodi	507,5	669,1	971,1	1 173,2	964,0	919,1	835,2	203,8	199,3	200,9	231,1	234,4	228,4
6.2. Rashodi	-179,8	-142,8	-168,8	-150,8	-94,6	-213,1	-335,0	-75,5	-77,5	-76,9	-105,1	-42,7	-49,2
B. KAPITALNE I FINACIJSKE TRANSAKCIJE	- 388,5	- 262,0	1 096,6	1 990,5	2 648,6	1 434,6	1 413,5	958,8	23,1	- 185,3	616,9	620,8	- 435,8
B1. Kapitalne transakcije	0,0	0,0	0,0	16,2	21,5	19,1	24,9	5,6	5,8	6,3	7,2	5,7	6,1
B2. Financijske transakcije, isključujući međ. pričuve	78,0	481,4	1 539,7	2 507,6	3 055,1	1 567,0	1 817,1	712,1	227,3	- 20,1	897,8	588,4	- 133,7
1. Izravna ulaganja	101,7	110,2	109,7	481,7	343,7	800,5	1 373,9	117,9	169,2	127,8	958,9	377,6	215,7
1.1. U inozemstvo	-18,5	-6,8	-5,4	-24,4	-186,1	-97,5	-34,1	-12,2	0,6	-1,9	-20,6	2,7	8,4
1.2. U Hrvatsku	120,2	117,0	115,2	506,0	529,9	898,1	1 408,0	130,1	168,6	129,8	979,5	374,9	207,3
2. Portfolio ulaganja	0,0	10,9	4,9	628,3	577,0	14,9	574,0	325,2	- 13,4	10,0	252,2	439,0	- 4,9
2.1. Sredstva	-0,4	1,0	0,3	6,2	11,1	-0,1	-0,3	-0,1	0,0	-0,2	-0,1	0,0	0,0
2.2. Obveze	0,4	10,0	4,6	622,1	565,8	15,0	574,3	325,3	-13,4	10,2	252,2	439,1	-4,8
3. Ostala ulaganja	- 23,7	360,3	1 425,1	1 397,6	2 134,4	751,7	- 130,8	269,0	71,5	- 158,0	- 313,3	- 228,3	- 344,5
3.1. Sredstva	-165,8	-16,0	419,5	794,4	171,3	348,8	-588,4	453,9	-462,2	-607,3	27,1	98,5	-222,7
3.2. Obveze	142,0	376,3	1 005,6	603,3	1 963,2	402,9	457,7	-184,9	533,7	449,3	-340,4	-326,8	-121,8
B3. Međunarodne pričuve HNB-a	- 466,5	- 743,4	- 443,1	- 533,3	- 428,0	- 151,5	- 428,5	241,1	- 210,0	- 171,5	- 288,1	26,8	- 308,2
C. NETO POGREŠKE I PROPUSTI	- 234,5	- 591,4	344,9	- 899,2	- 323,5	95,9	109,1	- 396,8	555,8	- 235,9	186,1	- 192,6	718,1

¹⁾ Preliminarni podaci.

Tablica H2: PLATNA BILANCA - ROBE I USLUGE (revidirani podaci)

U milijunima USD

	1993.	1994.	1995.	1996.	1997.	1998.	1999.	1999.				2000.	
								1.tr.	2.tr.	3.tr.	4.tr.	1.tr.	2.tr. ¹⁾
1. Robe	- 723,2	-1 141,6	-3 259,3	-3 623,5	-5 196,2	-4 147,4	-3 298,6	- 618,8	- 971,9	- 708,3	- 999,6	- 566,3	- 844,3
1.1. Prihodi	3 903,8	4 260,4	4 632,7	4 545,7	4 210,3	4 604,5	4 394,7	1 017,4	1 016,0	1 199,4	1 162,0	1 068,7	1 164,7
1.1.1. Izvoz fob u vanjskotrgovinskoj statistici	3 903,8	4 260,4	4 632,7	4 511,8	4 170,7	4 541,1	4 302,5	996,6	994,2	1 174,0	1 137,7	1 041,8	1 133,5
1.1.2. Prilagodbe za obuhvat	0,0	0,0	0,0	33,9	39,6	63,4	92,2	20,8	21,7	25,4	24,3	26,9	31,2
1.2. Rashodi	-4 627,0	-5 402,0	-7 892,0	-8 169,2	-9 406,5	-8 751,9	-7 693,3	-1 636,2	-1 987,9	-1 907,6	-2 161,6	-1 634,9	-2 009,0
1.2.1. Uvoz cif u vanjskotrgovinskoj statistici	-4 666,4	-5 229,3	-7 509,9	-7 787,9	-9 104,0	-8 383,1	-7 798,6	-1 655,6	-2 023,3	-1 927,2	-2 192,6	-1 652,2	-2 041,8
1.2.2. Prilagodbe za obuhvat	- 292,0	- 544,0	- 915,3	- 934,3	- 948,9	- 964,0	- 448,4	- 98,2	- 108,2	- 117,3	- 124,7	- 100,0	- 112,1
1.2.3. Prilagodbe za klasifikaciju	331,3	371,3	533,2	552,9	646,4	595,2	553,7	117,5	143,7	136,8	155,7	117,3	145,0
2. Usluge	1 138,1	1 633,3	1 044,3	1 579,7	2 024,2	2 074,8	1 625,2	27,2	370,8	1 100,4	126,9	57,4	457,6
2.1. Transport	314,4	321,0	313,8	310,0	282,5	227,6	83,8	14,0	21,1	39,3	9,4	27,6	34,1
2.1.1. Prihodi	646,2	665,1	707,3	710,6	681,5	565,7	484,0	109,4	120,1	139,0	115,5	109,5	129,9
2.1.2. Rashodi	- 331,8	- 344,0	- 393,5	- 400,6	- 399,0	- 338,1	- 400,1	- 95,4	- 99,0	- 99,7	- 106,1	- 81,8	- 95,8
2.2. Putovanja - turizam	935,2	1 405,5	927,5	1 503,6	1 993,0	2 133,2	1 742,0	68,0	388,6	1 116,7	168,7	71,1	405,4
2.2.1. Prihodi	1 309,8	1 801,4	1 349,1	2 014,0	2 523,1	2 733,4	2 493,4	309,1	525,1	1 304,1	355,2	225,7	533,1
2.2.2. Rashodi	- 374,6	- 395,9	- 421,6	- 510,4	- 530,1	- 600,3	- 751,4	- 241,1	- 136,5	- 187,4	- 186,5	- 154,6	- 127,7
2.3. Ostale usluge	- 111,6	- 93,2	- 196,9	- 233,9	- 251,4	- 286,0	- 200,6	- 54,9	- 38,9	- 55,6	- 51,2	- 41,4	18,1
2.3.1. Prihodi	329,7	390,7	398,2	572,1	799,6	665,0	745,7	166,8	190,7	181,7	206,5	166,9	213,9
2.3.2. Rashodi	- 441,3	- 483,9	- 595,1	- 806,0	- 1 051,0	- 951,0	- 946,3	- 221,7	- 229,6	- 237,3	- 257,7	- 208,3	- 195,8
Ukupno (1+2)	414,9	491,7	-2 215,0	-2 043,8	-3 172,0	-2 072,6	-1 673,4	- 591,7	- 601,1	392,1	- 872,7	- 508,9	- 386,7

¹⁾ Preliminarni podaci.

Tablica H3: PLATNA BILANCA - DOHODAK I TEKUĆI TRANSFERI (revidirani podaci)

U milijunima USD

	1993.	1994.	1995.	1996.	1997.	1998.	1999.	1999.				2000.	
								1.tr.	2.tr.	3.tr.	4.tr.	1.tr.	2.tr. ¹⁾
1. Dohodak	- 119,6	- 164,5	- 28,8	- 69,9	- 22,4	- 163,8	- 349,5	- 98,7	- 99,6	- 94,9	- 56,3	- 111,1	- 74,7
1.1. Naknade zaposlenima	17,1	35,3	38,7	38,9	55,6	69,7	60,3	16,3	14,4	14,2	15,5	15,0	14,9
1.1.1. Prihodi	17,1	35,3	38,7	46,7	70,2	81,0	75,2	19,9	17,4	17,8	20,0	17,6	18,4
1.1.2. Rashodi	0,0	0,0	0,0	- 7,8	- 14,6	- 11,4	- 14,9	- 3,6	- 3,1	- 3,7	- 4,5	- 2,5	- 3,4
1.2. Dohodak od izravnih ulaganja	0,3	12,2	0,6	9,8	- 52,0	- 100,4	- 69,5	- 3,3	- 48,6	- 13,3	- 4,2	- 3,3	- 97,5
1.2.1. Prihodi	0,4	13,2	7,0	17,5	16,9	5,3	4,2	0,8	1,0	1,1	1,3	0,7	0,9
1.2.2. Rashodi	- 0,1	- 1,0	- 6,3	- 7,6	- 68,9	- 105,7	- 73,7	- 4,1	- 49,6	- 14,4	- 5,5	- 4,0	- 98,4
1.3. Dohodak od portfolio ulaganja	0,0	0,1	- 0,1	- 2,0	- 91,5	- 102,6	- 129,2	- 63,5	- 3,5	- 61,5	- 0,7	- 84,5	- 14,0
1.3.1. Prihodi	0,0	0,1	0,2	0,2	2,6	0,2	0,1	0,0	0,0	0,1	0,0	0,0	0,0
1.3.2. Rashodi	0,0	0,0	- 0,3	- 2,2	- 94,1	- 102,8	- 129,3	- 63,5	- 3,5	- 61,6	- 0,7	- 84,5	- 14,0
1.4. Dohodak od ostalih ulaganja	- 137,0	- 212,2	- 68,0	- 116,6	65,6	- 30,5	- 211,1	- 48,2	- 61,9	- 34,2	- 66,8	- 38,4	21,8
1.4.1. Prihodi	110,6	100,3	173,0	205,6	274,1	308,3	172,8	47,1	34,9	57,5	33,3	41,3	86,8
1.4.2. Rashodi	- 247,6	- 312,5	- 240,9	- 322,2	- 208,6	- 338,8	- 383,9	- 95,3	- 96,8	- 91,7	- 100,1	- 79,7	- 65,0
2. Tekući transferi	327,7	526,3	802,3	1 022,4	869,4	706,0	500,3	128,3	121,8	124,1	126,1	191,7	179,1
2.1. Država	245,1	234,5	279,8	154,5	32,8	- 9,2	- 130,3	- 24,6	- 30,8	- 30,7	- 44,2	1,1	- 1,9
2.1.1. Prihodi	252,0	261,1	309,2	193,4	55,6	77,6	76,2	17,8	16,7	16,5	25,1	18,5	17,7
2.1.2. Rashodi	- 6,9	- 26,6	- 29,3	- 38,9	- 22,8	- 86,8	- 206,5	- 42,5	- 47,5	- 47,2	- 69,3	- 17,4	- 19,5
2.2. Ostali sektori	82,6	291,8	522,4	867,9	836,5	715,2	630,5	152,9	152,6	154,8	170,3	190,6	181,0
2.2.1. Prihodi	255,5	408,0	661,9	979,7	908,4	841,5	759,0	186,0	182,6	184,4	206,1	215,9	210,7
2.2.2. Rashodi	- 172,9	- 116,2	- 139,5	- 111,9	- 71,9	- 126,3	- 128,5	- 33,0	- 30,0	- 29,6	- 35,8	- 25,3	- 29,7
Ukupno (1+2)	208,1	361,8	773,5	952,5	847,0	542,2	150,8	29,6	22,2	29,2	69,8	80,6	104,4

¹⁾ Preliminarni podaci.

Tablica H4: PLATNA BILANCA - OSTALA ULAGANJA (SREDSTVA) (revidirani podaci)

U milijunima USD

	1993.	1994.	1995.	1996.	1997.	1998.	1999.	1999.				2000.	
								1.tr.	2.tr.	3.tr.	4.tr.	1.tr.	2.tr. ¹⁾
1. Sredstva	- 165,8	- 16,0	419,5	794,4	171,3	348,8	- 588,4	453,9	- 462,2	- 607,3	27,1	98,5	- 222,7
1.1. Trgovinski krediti	0,0	0,0	0,0	36,3	18,1	- 19,5	- 172,5	154,6	- 231,3	- 62,2	- 33,5	316,7	- 308,1
1.1.1. Država	0,0	0,0	0,0	0,0	0,0	0,0	0,0	0,0	0,0	0,0	0,0	0,0	0,0
1.1.1.1. Dugoročni krediti	0,0	0,0	0,0	0,0	0,0	0,0	0,0	0,0	0,0	0,0	0,0	0,0	0,0
1.1.1.2. Kratkoročni krediti	0,0	0,0	0,0	0,0	0,0	0,0	0,0	0,0	0,0	0,0	0,0	0,0	0,0
1.1.2. Ostali sektori	0,0	0,0	0,0	36,3	18,1	- 19,5	- 172,5	154,6	- 231,3	- 62,2	- 33,5	316,7	- 308,1
1.1.2.1. Dugoročni krediti	0,0	0,0	0,0	0,0	0,0	0,0	- 13,8	- 10,1	5,5	- 11,2	2,0	1,0	1,4
1.1.2.2. Kratkoročni krediti	0,0	0,0	0,0	36,3	18,1	- 19,5	- 158,6	164,7	- 236,7	- 51,0	- 35,5	315,7	- 309,5
1.2. Krediti	0,0	0,0	0,0	0,0	0,0	0,0	- 84,3	- 4,9	- 14,1	- 47,1	- 18,3	3,7	- 3,7
1.2.1. Država	0,0	0,0	0,0	0,0	0,0	0,0	1,1	0,0	0,0	0,2	0,9	0,3	0,0
1.2.1.1. Dugoročni krediti	0,0	0,0	0,0	0,0	0,0	0,0	1,1	0,0	0,0	0,2	0,9	0,3	0,0
1.2.1.2. Kratkoročni krediti	0,0	0,0	0,0	0,0	0,0	0,0	0,0	0,0	0,0	0,0	0,0	0,0	0,0
1.2.2. Banke	0,0	0,0	0,0	0,0	0,0	0,0	- 85,4	- 4,9	- 14,1	- 47,3	- 19,2	3,4	- 3,7
1.2.2.1. Dugoročni krediti	0,0	0,0	0,0	0,0	0,0	0,0	- 76,1	- 8,9	- 7,5	- 43,8	- 15,9	2,5	- 3,1
1.2.2.2. Kratkoročni krediti	0,0	0,0	0,0	0,0	0,0	0,0	- 9,3	4,0	- 6,6	- 3,5	- 3,3	0,9	- 0,6
1.2.3. Ostali sektori	0,0	0,0	0,0	0,0	0,0	0,0	0,0	0,0	0,0	0,0	0,0	0,0	0,0
1.2.3.1. Dugoročni krediti	0,0	0,0	0,0	0,0	0,0	0,0	0,0	0,0	0,0	0,0	0,0	0,0	0,0
1.2.3.2. Kratkoročni krediti	0,0	0,0	0,0	0,0	0,0	0,0	0,0	0,0	0,0	0,0	0,0	0,0	0,0
1.3. Valuta i depoziti	- 165,8	- 16,0	419,5	758,0	153,2	368,3	- 331,7	304,2	- 216,8	- 497,9	79,0	- 222,0	89,0
1.3.1. Banke	- 210,6	- 189,5	- 467,1	- 622,6	- 341,1	383,8	340,6	491,5	- 86,9	- 178,4	114,3	- 304,8	68,7
1.3.2. Ostali sektori	44,8	173,5	886,6	1 380,6	494,3	- 15,5	- 672,2	- 187,4	- 129,9	- 319,5	- 35,3	82,8	20,3

¹⁾ Preliminarni podaci.

Tablica H4: PLATNA BILANCA - OSTALA ULAGANJA (OBVEZE) (revidirani podaci)

U milijunima USD

	1993.	1994.	1995.	1996.	1997.	1998.	1999.	1999.				2000.	
								1.tr.	2.tr.	3.tr.	4.tr.	1.tr.	2.tr. ¹⁾
2. Obveze	142,0	376,3	1 005,6	603,3	1 963,2	402,9	457,7	- 184,9	533,7	449,3	- 340,4	- 326,8	- 121,8
2.1. Trgovinski krediti	0,0	0,0	0,0	390,1	217,9	- 466,9	36,8	- 236,4	174,9	121,6	- 23,4	- 176,3	- 131,8
2.1.1. Država	0,0	0,0	0,0	0,0	0,0	0,0	0,7	- 0,1	0,3	- 0,1	0,5	- 0,9	- 0,6
2.1.1.1. Dugoročni krediti	0,0	0,0	0,0	0,0	0,0	0,0	- 1,0	- 0,1	- 0,4	- 0,1	- 0,4	- 0,1	- 0,3
2.1.1.2. Kratkoročni krediti	0,0	0,0	0,0	0,0	0,0	0,0	1,6	0,0	0,7	0,0	1,0	- 0,8	- 0,3
2.1.2. Ostali sektori	0,0	0,0	0,0	390,1	217,9	- 466,9	36,2	- 236,3	174,7	121,7	- 23,9	- 175,4	- 131,2
2.1.2.1. Dugoročni krediti	0,0	0,0	0,0	0,0	0,0	0,0	- 36,7	- 4,6	- 13,8	- 2,2	- 16,1	- 14,4	- 4,6
2.1.2.2. Kratkoročni krediti	0,0	0,0	0,0	390,1	217,9	- 466,9	72,9	- 231,7	188,5	123,9	- 7,8	- 161,0	- 126,6
2.2. Krediti	- 116,3	- 29,6	425,6	666,6	1 474,1	1 045,7	385,2	88,9	367,2	280,4	- 351,3	- 99,5	- 30,0
2.2.1. Hrvatska narodna banka	- 24,0	105,5	97,6	- 4,3	37,3	- 8,9	- 31,4	- 2,3	- 9,5	- 2,2	- 17,5	0,0	- 14,6
2.2.1.1. Krediti i zajmovi MMF-a	- 24,0	105,5	97,6	- 4,3	37,3	- 8,9	- 31,4	- 2,3	- 9,5	- 2,2	- 17,5	0,0	- 14,6
2.2.1.1.1. Korištenja	0,0	114,2	103,0	0,0	39,5	0,0	0,0	0,0	0,0	0,0	0,0	0,0	0,0
2.2.1.1.2. Otplate	- 24,0	- 8,7	- 5,4	- 4,3	- 2,2	- 8,9	- 31,4	- 2,3	- 9,5	- 2,2	- 17,5	0,0	- 14,6
2.2.2. Država	- 119,3	- 131,5	- 47,2	268,6	95,7	- 61,4	182,6	4,0	247,2	236,6	- 305,2	41,5	- 99,8
2.2.2.1. Dugoročni krediti	- 119,3	- 131,5	- 147,2	260,4	104,2	- 12,2	229,8	54,0	88,6	31,7	55,6	41,5	- 99,8
2.2.2.1.1. Korištenja	3,7	10,4	9,4	349,8	180,7	248,0	297,2	72,0	98,7	55,1	71,4	62,3	15,9
2.2.2.1.2. Otplate	- 123,0	- 141,9	- 156,6	- 89,4	- 76,4	- 260,2	- 67,4	- 18,0	- 10,1	- 23,4	- 15,9	- 20,8	- 115,7
2.2.2.2. Kratkoročni krediti (neto)	0,0	0,0	100,0	8,2	- 8,6	- 49,2	- 47,2	- 50,0	158,6	205,0	- 360,8	0,0	0,0
2.2.3. Banke	- 20,6	6,3	218,3	200,4	399,2	311,6	- 66,9	- 24,0	33,4	- 44,3	- 32,0	- 61,4	- 77,8
2.2.3.1. Dugoročni krediti	- 38,0	- 8,7	- 52,1	64,4	337,3	362,3	- 53,9	- 20,5	41,6	- 43,5	- 31,6	- 60,3	- 77,4
2.2.3.1.1. Korištenja	55,2	69,4	72,0	167,5	587,9	517,0	589,4	30,1	299,1	234,5	25,7	19,9	13,4
2.2.3.1.2. Otplate	- 93,2	- 78,1	- 124,1	- 103,1	- 250,6	- 154,7	- 643,3	- 50,6	- 257,4	- 278,0	- 57,3	- 80,2	- 90,7
2.2.3.2. Kratkoročni krediti (neto)	17,4	15,0	270,4	135,9	61,9	- 50,7	- 13,0	- 3,6	- 8,2	- 0,8	- 0,4	- 1,1	- 0,4
2.2.4. Ostali sektori	47,6	- 9,8	156,9	202,1	942,0	804,3	300,9	111,3	96,0	90,2	3,4	- 79,6	162,2
2.2.4.1. Dugoročni krediti	- 32,2	- 4,6	57,4	128,8	747,0	668,0	247,2	28,3	69,0	51,6	98,3	- 55,4	126,3
2.2.4.1.1. Korištenja	94,7	104,5	233,7	327,0	1 007,0	969,7	770,9	161,2	224,7	157,4	227,6	83,2	190,7
2.2.4.1.2. Otplate	- 126,9	- 109,1	- 176,3	- 198,2	- 259,9	- 301,8	- 523,6	- 132,9	- 155,7	- 105,7	- 129,3	- 138,6	- 64,4
2.2.4.2. Kratkoročni krediti (neto)	79,8	- 5,2	99,5	73,3	194,9	136,4	53,7	83,0	27,0	38,6	- 94,9	- 24,2	35,9
2.3. Valuta i depoziti	0,0	46,3	274,3	25,9	271,1	- 175,9	35,6	- 37,5	- 8,4	47,2	34,3	- 51,1	40,0
2.3.1. Hrvatska narodna banka	0,0	0,0	0,0	0,0	0,0	0,0	0,0	0,0	0,0	0,0	0,0	0,0	0,0
2.3.2. Banke	0,0	46,3	274,3	25,9	271,1	- 175,9	35,6	- 37,5	- 8,4	47,2	34,3	- 51,1	40,0
2.4. Ostale obveze (kratkoročne)	258,4	359,5	305,7	- 479,4	0,0	0,0	0,0	0,0	0,0	0,0	0,0	0,0	0,0
2.4.1. Država	189,6	243,9	213,1	125,0	0,0	0,0	0,0	0,0	0,0	0,0	0,0	0,0	0,0
2.4.2. Banke	50,0	78,4	78,8	- 604,4	0,0	0,0	0,0	0,0	0,0	0,0	0,0	0,0	0,0
2.4.3. Ostali sektori	18,8	37,3	13,8	0,0	0,0	0,0	0,0	0,0	0,0	0,0	0,0	0,0	0,0

¹⁾ Preliminarni podaci.

Tablica H5: PLATNA BILANCA - SVODNA TABLICA (revidirani podaci)

U milijunima kuna

	1993.	1994.	1995.	1996.	1997.	1998.	1999.	1999.				2000.	
								1.tr.	2.tr.	3.tr.	4.tr.	1.tr.	2.tr. ¹⁾
A. TEKUĆE TRANSAKCIJE (1+6)	4 381,2	5 638,8	-7 814,2	-5 954,0	-14 064,8	-9 712,5	-10 642,0	-3 540,9	-4 159,4	2 975,8	-5 917,6	-3 377,8	-2 316,6
1. Robe, usluge i dohodak (2+5)	3 000,1	1 884,0	-12 017,4	-11 574,1	-19 421,3	-14 222,1	-14 269,4	-4 468,8	-5 049,2	2 088,3	-6 839,7	-4 878,8	-3 791,6
1.1. Prihodi	24 094,3	43 154,9	38 281,5	44 010,1	53 096,0	57 052,5	59 726,6	11 165,6	13 676,2	20 960,0	13 924,8	12 772,3	19 912,1
1.2. Rashodi	-21 094,2	-41 270,9	-50 299,0	-55 584,2	-72 517,3	-71 274,6	-73 996,0	-15 634,4	-18 725,4	-18 871,7	-20 764,5	-17 651,1	-23 703,8
2. Robe i usluge (3+4)	3 437,5	2 845,3	-11 864,0	-11 185,0	-19 349,8	-13 153,1	-11 828,1	-3 858,0	-4 324,2	2 777,3	-6 423,2	-4 011,7	-3 210,6
2.1. Prihodi	23 588,8	42 270,2	37 135,5	42 544,5	50 830,7	54 546,5	57 902,4	10 674,4	13 294,7	20 410,4	13 522,9	12 304,7	16 796,7
2.2. Rashodi	-20 151,4	-39 425,0	-48 999,6	-53 729,5	-70 180,5	-67 699,6	-69 730,5	-14 532,4	-17 618,9	-17 633,1	-19 946,1	-16 316,4	-20 007,3
3. Robe	-1 705,3	-6 687,4	-17 303,7	-19 692,1	-32 205,2	-26 422,2	-23 586,4	-4 102,1	-6 993,0	-5 145,8	-7 345,5	-4 457,0	-6 963,8
3.1. Prihodi	13 270,6	25 480,6	24 294,4	24 693,7	25 758,2	29 278,2	31 369,3	6 785,4	7 299,6	8 712,3	8 572,1	8 392,9	9 594,7
3.2. Rashodi	-14 975,9	-32 168,1	-41 598,1	-44 385,8	-57 963,4	-55 700,4	-54 955,8	-10 887,4	-14 292,7	-13 858,1	-15 917,6	-12 849,9	-16 558,5
4. Usluge	5 142,8	9 532,7	5 439,7	8 507,1	12 855,4	13 269,1	11 758,3	244,0	2 668,9	7 923,1	922,3	445,3	3 753,2
4.1. Prihodi	10 318,2	16 789,6	12 841,2	17 850,8	25 072,5	25 268,3	26 533,1	3 889,0	5 995,1	11 698,1	4 950,8	3 911,8	7 202,0
4.2. Rashodi	-5 175,4	-7 256,9	-7 401,5	-9 343,7	-12 217,1	-11 999,2	-14 774,7	-3 645,0	-3 326,2	-3 774,9	-4 028,6	-3 466,5	-3 448,8
5. Dohodak	-437,3	-961,3	-153,4	-389,1	-71,5	-1 069,0	-2 441,3	-610,8	-725,0	-689,0	-416,4	-867,1	-581,0
5.1. Prihodi	505,5	884,6	1 146,0	1 465,6	2 265,3	2 506,0	1 824,2	491,2	381,5	549,6	401,9	467,6	3 115,5
5.2. Rashodi	-942,8	-1 846,0	-1 299,4	-1 854,7	-2 336,7	-3 575,0	-4 265,5	-1 102,0	-1 106,5	-1 238,6	-818,4	-1 334,8	-3 696,5
6. Tekući transferi	1 381,1	3 754,9	4 203,3	5 620,1	5 356,5	4 509,6	3 627,3	928,0	889,8	887,5	922,1	1 501,0	1 475,0
6.1. Prihodi	2 055,6	5 064,7	5 085,5	6 442,6	5 939,1	5 859,0	5 882,5	1 338,2	1 417,2	1 435,5	1 691,7	1 835,5	1 879,3
6.2. Rashodi	-674,5	-1 309,8	-882,2	-822,5	-582,6	-1 349,4	-2 255,2	-410,2	-527,4	-548,0	-769,6	-334,5	-404,3
B. KAPITALNE I FINANCIJSKE TRANSAKCIJE	-1 172,0	-1 322,1	5 647,4	14 243,4	18 311,4	10 333,6	11 948,3	7 065,5	925,4	-914,0	4 871,4	5 439,3	-2 796,2
B1. Kapitalne transakcije	0,0	0,0	0,0	516,1	1 176,6	1 327,7	1 713,5	384,3	422,1	429,0	478,1	480,1	500,9
B2. Financijske transakcije, isključujući međ. pričuve	676,4	3 011,4	7 915,3	16 608,0	19 820,1	10 060,5	13 535,7	5 118,0	2 011,3	-104,0	6 510,4	4 805,2	-746,0
1. Izravna ulaganja	224,0	643,5	578,3	2 616,5	2 117,0	5 132,7	9 828,4	799,3	1 221,7	930,3	6 877,2	2 887,5	1 767,9
1.1. U inozemstvo	-90,7	-40,9	-28,6	-132,8	-1 149,7	-619,7	-246,5	-83,6	4,7	-14,4	-153,2	21,6	69,3
1.2. U Hrvatsku	314,8	684,4	606,9	2 749,3	3 266,6	5 752,4	10 074,9	882,9	1 217,0	944,7	7 030,4	2 865,8	1 698,5
2. Portfolio ulaganja	-3,2	63,5	25,4	3 349,8	3 523,2	107,5	3 996,9	2 163,8	-97,1	72,5	1 857,7	3 428,9	-38,0
2.1. Sredstva	-1,4	6,2	1,4	33,7	70,6	-0,9	-2,1	-0,5	0,0	-1,1	-0,5	-0,1	-0,4
2.2. Obveze	-1,8	57,2	24,0	3 316,1	3 452,6	108,4	3 999,1	2 164,3	-97,1	73,6	1 858,2	3 429,0	-37,7
3. Ostala ulaganja	455,6	2 304,5	7 311,7	10 641,7	14 179,9	4 820,3	-289,6	2 154,9	886,7	-1 106,8	-2 224,5	-1 511,1	-2 475,8
3.1. Sredstva	-152,9	120,5	2 203,3	4 635,1	765,9	2 257,0	-5 241,7	2 719,1	-3 596,7	-4 463,5	99,3	360,7	-2 066,7
3.2. Obveze	608,6	2 184,0	5 108,4	6 006,5	13 414,0	2 563,3	4 952,0	-564,2	4 483,4	3 356,6	-2 323,8	-1 871,9	-409,1
B3. Međunarodne pričuve HNB-a	-1 848,4	-4 333,5	-2 267,9	-2 880,7	-2 685,2	-1 054,5	-3 300,9	1 563,2	-1 508,0	-1 239,0	-2 117,1	153,9	-2 551,1
C. NETO POGREŠKE I PROPUSTI	-3 209,3	-4 316,7	2 166,7	-8 289,4	-4 246,6	-621,1	-1 306,3	-3 524,6	3 233,9	-2 061,8	1 046,2	-2 061,5	5 112,9

¹⁾ Preliminarni podaci.

**Tablica H6: MEĐUNARODNE PRIČUVE HRVATSKE NARODNE BANKE
I DEVIZNE PRIČUVE POSLOVNIH BANAKA¹⁾**

Na kraju razdoblja, u milijunima USD

	Međunarodne pričuve Hrvatske narodne banke						Devizne pričuve poslovnih banaka
	Ukupno	Specijalna prava vučenja	Pričuvna pozicija u MMF-u	Devize			
				Ukupno	Valuta i depoziti	Obveznice i zadužnice	
1991. prosinac	-	-	-	-	-	-	200,9
1992. prosinac	166,8	-	-	166,8	166,8	-	502,3
1993. prosinac	616,2	3,7	-	612,5	612,5	-	712,9
1994. prosinac	1 405,0	4,5	-	1 400,5	1 400,5	-	902,4
1995. prosinac	1 895,2	139,8	-	1 755,4	1 651,0	104,3	1 369,5
1996. prosinac	2 314,0	125,6	-	2 188,4	2 016,6	171,8	1 992,1
1997. prosinac	2 539,1	147,1	0,1	2 391,9	2 011,7	380,2	2 333,2
1998. prosinac	2 815,7	231,2	0,2	2 584,4	1 927,0	657,4	1 949,4
1999. siječanj	2 610,3	224,6	0,2	2 385,5	1 678,7	706,8	1 765,6
veljača	2 396,5	220,7	0,2	2 175,7	1 508,3	667,4	1 660,8
ožujak	2 451,0	218,8	0,2	2 232,0	1 715,6	516,4	1 457,8
travanj	2 413,3	208,2	0,2	2 204,9	1 756,7	448,2	1 328,1
svibanj	2 584,1	207,1	0,2	2 376,8	1 984,9	391,9	1 485,8
lipanj	2 610,3	205,1	0,2	2 405,0	2 060,3	344,7	1 544,8
srpanj	2 755,2	207,4	0,2	2 547,6	2 204,4	343,2	1 669,6
kolovoz	2 847,6	207,2	0,2	2 640,2	2 294,0	346,2	1 696,8
rujan	2 816,0	209,9	0,2	2 605,9	2 243,5	362,3	1 723,2
listopad	2 993,4	190,3	0,2	2 803,1	2 398,8	404,3	1 654,4
studen	2 825,6	189,1	0,2	2 636,3	2 217,2	419,1	1 645,1
prosinac	3 025,0	189,5	0,2	2 835,3	2 459,8	375,5	1 608,9
2000. siječanj	2 853,1	186,8	0,2	2 666,1	2 288,9	377,1	1 647,0
veljača	2 807,9	184,0	0,2	2 623,7	2 185,0	438,8	1 661,7
ožujak	2 925,1	184,9	0,2	2 739,9	2 184,0	556,0	1 913,6
travanj	2 940,7	164,8	0,2	2 775,7	2 082,6	693,1	1 817,5
svibanj	3 100,8	165,9	0,2	2 934,7	2 240,5	694,2	1 830,4
lipanj	3 236,8	168,1	0,2	3 068,5	2 339,4	729,1	1 844,9
srpanj	3 511,3	165,1	0,2	3 346,0	2 645,5	700,5	2 102,2
kolovoz	3 424,9	162,9	0,2	3 261,8	2 650,4	611,4	2 330,9
rujan ²⁾	3 378,7	161,2	0,2	3 217,3	2 583,6	633,7	2 338,9

¹⁾ Međunarodne pričuve Republike Hrvatske čine samo devizne pričuve HNB-a.

²⁾ Preliminarni podaci

Tablica H7: MEĐUNARODNE PRIČUVE I DEVIZNA LIKVIDNOST

U milijunima USD

I. Službene međunarodne pričuve i ostale devizne pričuve (približna tržišna vrijednost)	31.12.1999.	31.01.2000.	29.02.2000.	31.03.2000.	30.04.2000.	31.05.2000.	30.06.2000.	30.06.2000.	31.07.2000.
A. Službene međunarodne pričuve	2.847,4	2.676,9	2.631,6	2.750,4	2.767,7	3.025,1	3.158,3	3.434,4	3.348,3
(1) Devizne pričuve (u konvertibilnoj stranoj valuti)	2.616,3	1.938,9	2.014,7	2.268,1	2.153,7	2.418,7	2.477,0	2.380,2	2.440,6
(a) Dužnički vrijednosni papiri	375,5	377,1	438,8	556,0	693,1	694,2	729,1	700,5	611,4
od toga: izdavatelji sa sjedištem u zemlji o kojoj se izvještava, ali locirani u inozemstvu									
(b) Ukupno valuta i depoziti kod:	2.240,8	1.561,8	1.575,9	1.712,1	1.460,6	1.724,4	1.748,0	1.679,7	1.829,2
(i) ostalih središnjih banaka, BIS-a i MMF-a	712,3	537,6	511,4	514,1	497,8	448,6	454,3	484,5	448,0
(ii) banaka sa sjedištem u zemlji o kojoj se izvještava od toga: locirane u inozemstvu									
(iii) banaka sa sjedištem izvan zemlje o kojoj se izvještava od toga: locirane u zemlji o kojoj se izvještava	1.528,6	1.024,2	1.064,5	1.198,0	962,8	1.275,8	1.293,7	1.195,3	1.381,3
(2) Pričuvna pozicija u MMF-u	0,2	0,2	0,2	0,2	0,2	0,2	0,2	0,2	0,2
(3) Specijalna prava vučenja (SPV)	189,5	186,8	184,0	184,9	164,8	165,9	168,1	165,1	162,9
(4) Zlato									
(5) Ostale devizne pričuve	41,4	551,0	432,8	297,1	449,0	440,3	513,0	888,9	744,6
- obrnuti repo poslovi	41,4	551,0	432,8	297,1	449,0	440,3	513,0	888,9	744,6
B. Ostale devizne pričuve	177,6	176,2	176,3	174,7	173,0	75,8	78,4	76,9	76,6
- oročeni depoziti	177,6	176,2	176,3	174,7	173,0	75,8	78,4	76,9	76,6
C. Ukupno (A+B)	3.025,0	2.853,1	2.807,9	2.925,1	2.940,7	3.100,8	3.236,8	3.511,3	3.424,9

Tablica H7: MEĐUNARODNE PRIČUVE I DEVIZNA LIKVIDNOST (nastavak)

U milijunima USD

II. Obvezatni kratkoročni neto odljevi međunarodnih i ostalih deviznih pričuva (nominalna vrijednost)	31.12.1999.	31.01.2000.	29.02.2000.	31.03.2000.	30.04.2000.	31.05.2000.	30.06.2000.	31/07/2000.	31.08.2000.
1. Devizni krediti, dužnički vrijednosni papiri i depoziti (ukupni neto odljevi do 1 godine)	-853,0	-835,2	-808,3	-890,9	-771,1	-870,2	-867,6	-831,4	-898,8
(a) Hrvatska narodna banka	-257,2	-223,3	-199,5	-183,2	-180,4	-271,5	-251,7	-229,4	-277,9
Do 1 mjesec	-90,2	-120,9	-60,9	-87,4	-67,1	-72,0	-148,0	-59,4	-123,0
Glavnica	-4,6	-2,1	-4,6	-3,6	-3,0	-3,3	-4,8	-3,5	-4,0
Kamate	-85,6	-118,8	-56,3	-83,8	-64,1	-68,7	-143,2	-55,9	-119,0
Preko 1 do 3 mjeseca	-123,6	-76,3	-110,6	-69,2	-72,3	-162,5	-60,7	-142,3	-128,4
Glavnica	-2,7	-2,7	-1,2	-2,4	-2,8	-1,9	-2,2	-3,4	-1,6
Kamate	-120,9	-73,6	-109,4	-66,8	-69,5	-160,6	-58,5	-138,9	-126,8
Preko 3 mjeseca do 1 godine	-29,9	-15,0	-16,0	-14,9	-29,6	-30,5	-30,7	-15,6	-15,6
Glavnica	-6,3	-6,3	-6,3	-5,7	-5,6	-1,4	-5,3	-5,1	-5,2
Kamate	-23,6	-9,7	-10,0	-9,2	-24,0	-29,1	-25,4	-10,7	-10,4
(b) Središnja država (bez republičkih fondova) ¹⁾	-595,7	-611,9	-608,9	-707,7	-590,7	-598,7	-615,9	-602,0	-620,9
Do 1 mjesec	-63,5	-2,5	-5,7	-101,4	-12,7	-87,5	-77,0	-76,5	-76,5
Glavnica	-59,3	-10,6	-30,6	-3,7	-0,1	-12,1	-61,0	-10,7	-5,6
Kamate	-4,2	8,1	24,9	-97,7	-12,6	-75,4	-16,0	-66,3	-70,9
Preko 1 do 3 mjeseca	-5,7	-108,6	-102,9	-12,8	-100,4	-87,9	-78,7	-3,4	-4,6
Glavnica	-42,4	-35,6	-4,8	-12,4	-72,7	-71,5	-14,2	-4,7	-2,2
Kamate	-312,5	-296,8	-297,5	-366,4	-271,0	-276,6	-221,4	-301,2	-310,1
Preko 3 mjeseca do 1 godine	-112,3	-157,7	-167,4	-210,9	-146,5	-137,8	-153,0	-205,0	-221,9
Glavnica									
Kamate									
2. Agregatna kratka i duga pozicija deviznih terminskih poslova, deviznih ročnica i međuvalutnih swapova u odnosu na domaću valutu		14,3							
(a) Kratke pozicije (-)									
Do 1 mjesec									
Preko 1 do 3 mjeseca									
Preko 3 mjeseca do 1 godine									
(b) Duge pozicije (+)		14,3							
Do 1 mjesec		14,3							
Preko 1 do 3 mjeseca									
Preko 3 mjeseca do 1 godine									
3. Ostalo	-21,3		-10,5	-9,7	-82,7	-34,0		-119,1	-38,4
- odljevi s osnove repo poslova (-)	-21,3		-10,5	-9,7	-82,7	-34,0		-119,1	-38,4
Do 1 mjesec	-21,3		-10,4	-9,7	-82,5	-33,9		-118,6	-38,3
Glavnica	0,0		0,0	0,0	-0,2	-0,1		-0,5	-0,1
Kamate									
Preko 1 do 3 mjeseca									
Glavnica									
Kamate									
Preko 3 mjeseca do 1 godine									
Glavnica									
Kamate									
4. Ukupni kratkoročni neto odljevi međunarodnih i ostalih deviznih pričuva (1+2+3)	-874,3	-820,9	-818,8	-900,7	-853,8	-904,2	-867,6	-950,5	-937,2

¹⁾ Podaci za središnju državu su preliminarni.

Tablica H7: MEĐUNARODNE PRIČUVE I DEVIZNA LIKVIDNOST (nastavak)

U milijunima USD

III. Potencijalni kratkoročni neto odljevi međunarodnih pričuva (nominalna vrijednost)	31.12.1999.	31.01.2000.	29.02.2000.	31.03.2000.	30.04.2000.	31.05.2000.	30.06.2000.	31/07/2000.	31.08.2000.
1. Potencijalne devizne obveze	-870,6	-888,4	-860,6	-874,6	-885,0	-911,7	-962,2	-938,1	-915,9
(a) Izdane garancije s dospijećem od 1 godine	-264,4	-273,5	-246,1	-246,1	-273,5	-298,3	-288,2	-276,0	-253,4
- Hrvatska narodna banka									
- Središnja država (bez republičkih fondova) ¹⁾	-264,4	-273,5	-246,1	-246,1	-273,5	-298,3	-288,2	-276,0	-253,4
Do 1 mjesec	-37,6	-26,2	-34,5	-8,4	-12,4	-21,7	-50,6	-6,5	-13,9
Preko 1 do 3 mjeseca	-60,9	-41,7	-19,4	-32,8	-69,5	-60,4	-21,4	-25,0	-12,7
Preko 3 mjeseca do 1 godine	-165,9	-205,6	-192,2	-205,0	-191,5	-216,1	-216,3	-244,5	-226,8
(b) Ostale potencijalne obveze	-606,2	-614,9	-614,5	-628,5	-611,6	-613,5	-674,0	-662,2	-662,5
- Hrvatska narodna banka									
Do 1 mjesec	-606,2	-614,9	-614,5	-628,5	-611,6	-613,5	-674,0	-662,2	-662,5
Preko 1 do 3 mjeseca									
Preko 3 mjeseca do 1 godine									
- Središnja država (bez republičkih fondova) ¹⁾									
2. Izdani devizni dužnički vrijed. papiri s opcijom prodaje									
3. Neiskorišteni okvirni krediti ugovoreni s:	80,0	80,0	80,0	80,0	80,0	80,0	80,0	80,0	80,0
- BIS (+)	80,0	80,0	80,0	80,0	80,0	80,0	80,0	80,0	80,0
- MMF (+)									
4. Agregatna kratka i duga pozicija deviznih opcija prema domaćoj valuti									
5. Ukupni kratkoročni neto odljevi međunarodnih i ostalih deviznih pričuva (1+2+3+4)	-790,6	-808,4	-780,6	-794,6	-805,0	-831,7	-882,2	-858,1	-835,9
IV. Bilješke									
(a) kratkoročni kunski dug s valutnom klauzulom u tome: središnja država (bez republičkih fondova)									
(b) devizni financijski instrumenti koji se ne honoriraju u devizama									
(c) založena imovina	177,0	175,5	174,3	173,3	169,6	71,1	72,8	71,1	68,1
(d) repo poslovi s vrijednosnim papirima									
- posuđeni ili repo i uključeni u Dio I.*	-20,1		-9,7	-10,0	-83,6	-33,9		-119,3	-37,8
- posuđeni ili repo ali nisu uključeni u Dio I.									
- primljeni ili stečeni i uključeni u Dio I.									
- primljeni ili stečeni ali nisu uključeni u Dio I.	37,4	516,5	414,9	286,1	425,9	433,8	485,5	842,0	714,6
(e) financijski derivati (neto, po tržišnoj vrijednosti)									
(f) valutna struktura međunarodnih i ostalih deviznih pričuva									
- SPV i valute koje čine SPV*	2.983,7	2.812,6	2.767,9	2.885,2	2.902,3	3.061,3	3.196,0	3.471,1	3.413,3
- valute koje ne čine SPV	41,4	40,5	40,0	39,9	38,5	39,5	40,8	40,1	11,7
- po pojedinim valutama:									
USD	1.186,1	1.115,0	1.119,8	1.128,7	1.213,9	1.227,5	1.310,2	1.450,4	1.421,8
EURO	1.405,1	1.320,3	1.316,5	1.425,7	1.385,1	1.588,8	1.644,2	1.783,8	1.759,7
Ostale*	433,8	417,7	371,6	370,7	341,7	284,6	282,4	277,1	243,4

¹⁾ Podaci za središnju državu su preliminarni.

**Tablica H8: GODIŠNJI I MJESEČNI PROSJECI SREDNJIH DEVIZNIH TEČAJEVA
HRVATSKE NARODNE BANKE**

	HRK/EUR	HRK/ATS	HRK/FRF	HRK/100 ITL	HRK/CHF	HRK/GBP	HRK/USD	HRK/DEM
1992.	0,340174	0,024304	0,050419	0,020916	0,190597	0,375277	0,264299	0,171018
1993.	4,133563	0,305485	0,621058	0,224018	2,433869	5,369428	3,577417	2,155526
1994.	7,087400	0,524804	1,079560	0,371475	4,381763	9,166192	5,995300	3,692018
1995.	6,757758	0,518734	1,047969	0,321342	4,425311	8,252950	5,229967	3,649342
1996.	6,804708	0,513722	1,062735	0,352150	4,404976	8,479850	5,433800	3,614536
1997.	6,959708	0,505322	1,056355	0,361942	4,246962	10,081567	6,157050	3,555932
1998.	7,136608	0,514421	1,079581	0,366683	4,395149	10,539883	6,362292	3,619321
1999.	7,579622	0,550834	1,155501	0,391455	4,738375	11,504100	7,112441	3,875409
1998. prosinac	7,337100	0,531519	1,115040	0,377700	4,594252	10,428300	6,243200	3,739419
1999. ožujak	7,599532	0,552280	1,158541	0,392483	4,767060	11,303258	6,975289	3,885579
travanj	7,597745	0,552150	1,158269	0,392391	4,749492	11,410040	7,090183	3,884665
svibanj	7,591294	0,551681	1,157285	0,392058	4,736886	11,522752	7,140947	3,881367
lipanj	7,595332	0,551974	1,157901	0,392266	4,764788	11,681765	7,309009	3,883431
srpanj	7,593833	0,551865	1,157672	0,392189	4,735407	11,562606	7,351939	3,882665
kolovoz	7,586515	0,551334	1,156557	0,391811	4,742031	11,483185	7,143127	3,878924
rujan	7,616564	0,553517	1,161138	0,393363	4,758611	11,763126	7,252575	3,894288
listopad	7,636978	0,555001	1,164250	0,394417	4,791597	11,810949	7,128088	3,904725
studenj	7,646675	0,555706	1,165728	0,394918	4,765402	11,995839	7,393988	3,909683
prosinač	7,667716	0,557235	1,168936	0,396005	4,790407	12,215193	7,573963	3,920441
2000. siječanj	7,704981	0,559943	1,174617	0,397929	4,788507	12,440665	7,591486	3,939494
veljača	7,729438	0,561720	1,178345	0,399192	4,811082	12,556233	7,841584	3,951999
ožujak	7,732695	0,561957	1,178842	0,399360	4,818371	12,644582	8,005323	3,953664
travanj	7,725391	0,561426	1,177728	0,398983	4,907308	12,918253	8,158377	3,949930
svibanj	7,695526	0,559256	1,173175	0,397400	4,945350	12,849028	8,508858	3,934660
lipanj	7,656650	0,556430	1,167249	0,395433	4,904278	12,174320	8,075785	3,914783
srpanj	7,611087	0,553119	1,160303	0,393080	4,907463	12,201744	8,082124	3,891487
kolovoz	7,575196	0,550511	1,154831	0,391226	4,885028	12,465103	8,353507	3,873136
rujan	7,530710	0,547278	1,148049	0,388929	4,913555	12,389037	8,636115	3,850391

Tablica H9: SREDNJI DEVIZNI TEČAJEVI HRVATSKE NARODNE BANKE NA KRAJU RAZDOBLJA

	HRK/EUR	HRK/ATS	HRK/FRF	HRK/100 ITL	HRK/CHF	HRK/GBP	HRK/USD	HRK/DEM
1992.	0,964508	0,070357	0,145244	0,054153	0,546218	1,206464	0,798188	0,495000
1993.	7,262200	0,540504	1,120052	0,381300	4,471653	9,714800	6,561900	3,801812
1994.	6,902400	0,516285	1,052510	0,346500	4,288893	8,784200	5,628700	3,632100
1995.	6,812200	0,526742	1,085365	0,335800	4,618693	8,234500	5,316100	3,705900
1996.	6,863600	0,506253	1,055662	0,362600	4,098835	9,359000	5,539600	3,562200
1997.	6,947200	0,499445	1,050510	0,357700	4,332003	10,475600	6,303100	3,511000
1998.	7,329100	0,531546	1,114954	0,377700	4,567584	10,451000	6,247500	3,739700
1999.	7,679009	0,558055	1,170657	0,396588	4,784268	12,340257	7,647654	3,926215
1998. prosinac	7,329100	0,531546	1,114954	0,377700	4,567584	10,451000	6,247500	3,739700
1999. ožujak	7,596698	0,552074	1,158109	0,392337	4,768037	11,455302	7,089117	3,884130
travanj	7,591112	0,551668	1,157258	0,392048	4,722115	11,560627	7,158725	3,881274
svibanj	7,591861	0,551722	1,157372	0,392087	4,775680	11,602407	7,262854	3,881657
lipanj	7,596586	0,552065	1,158092	0,392331	4,752307	11,605141	7,338988	3,884073
srpanj	7,591331	0,551684	1,157291	0,392060	4,752867	11,501250	7,096028	3,881386
kolovoz	7,589463	0,551548	1,157006	0,391963	4,739723	11,533770	7,261254	3,880431
rujan	7,632555	0,554679	1,163576	0,394189	4,771957	11,926911	7,249079	3,902463
listopad	7,640805	0,555279	1,164833	0,394615	4,767515	11,962664	7,315275	3,906682
studeni	7,658211	0,556544	1,167487	0,395514	4,779893	12,133838	7,570394	3,915581
prosina	7,679009	0,558055	1,170657	0,396588	4,784268	12,340257	7,647654	3,926215
2000. siječanj	7,720042	0,561037	1,176913	0,398707	4,787103	12,743675	7,838402	3,947195
veljača	7,730457	0,561794	1,178501	0,399245	4,813500	12,688523	7,982711	3,952520
ožujak	7,727280	0,561563	1,178016	0,399081	4,853889	12,858869	8,081238	3,950896
travanj	7,710201	0,560322	1,175413	0,398199	4,910521	13,318940	8,494217	3,942163
svibanj	7,683790	0,558403	1,171386	0,396835	4,904236	12,334838	8,286196	3,928659
lipanj	7,639108	0,555156	1,164575	0,394527	4,910084	12,204998	8,046248	3,905814
srpanj	7,600773	0,552370	1,158730	0,392547	4,908158	12,369037	8,195787	3,886214
kolovoz	7,559582	0,549376	1,152451	0,390420	4,885029	12,292003	8,509210	3,865153
rujan	7,511311	0,545868	1,145092	0,387927	4,924481	12,500102	8,528796	3,840472

Tablica H10: INDEKSI EFEKTIVNIH TEČAJEVA KUNE
Indeksi 1995.=100

		Nominalni efektivni tečaj kune	Realni efektivni tečaj kune; deflator	
			Indeks cijena pri proizvođačima	Indeks cijena na malo
1997.	prosinac	107,96	104,89	103,27
1998.	ožujak	109,32	108,41	101,92
	travanj	110,08	108,92	102,50
	svibanj	110,10	109,02	102,24
	lipanj	111,57	110,00	103,70
	srpanj	111,81	110,45	104,17
	kolovoz	110,41	108,80	102,80
	rujan	109,96	108,20	101,51
	listopad	110,74	108,33	101,74
	studen	111,99	108,62	102,68
	prosinac	111,87	108,03	102,41
1999.	siječanj	112,30	108,16	102,31
	veljača	115,78	110,38	105,40
	ožujak	118,67	114,14	107,92
	travanj	119,26	114,79	108,59
	svibanj	119,46	115,49	108,10
	lipanj	120,40	116,56	108,96
	srpanj	120,56	116,38	108,13
	kolovoz	119,41	114,91	107,28
	rujan	120,33	115,83	107,62
	listopad	119,92	115,26	106,97
	studen	121,40	115,15	108,50
	prosinac	122,56	116,29	109,50
2000.	siječanj	123,07	115,17	109,21
	veljača	124,58	116,54	110,72
	ožujak	125,42	116,56	111,15
	travanj	126,15	116,68	111,00
	svibanj	127,47	119,04	112,07
	lipanj	124,91	116,61	108,32
	srpanj	124,45	116,85 ¹⁾	107,59 ¹⁾
	kolovoz	125,34		
rujan	126,15			

¹⁾ Preliminarni podaci.

Tablica H11: INOZEMNI DUG PREMA DOMAĆIM SEKTORIMA

U milijunima USD

	1993.	1994.	1995.	1996.	1997.	1998.	1999.	2000.						
	XII.	XII.	XII.	XII.	XII.	XII.	XII.*	I.	II.	III.	IV.	V.	VI.*	VII.
1. Izravna ulaganja	0,0	0,0	0,0	0,0	0,0	476,5	539,4	534,6	535,9	550,0	541,7	573,3	623,0	632,4
2. Država	123,1	134,0	240,7	2 397,3	2 905,7	3 395,3	3 957,3	3 861,3	3 838,7	4 270,0	4 083,5	4 120,5	4 156,9	4 019,7
2.1 Portfolio ulaganja	0,0	0,0	0,0	1 462,2	1 954,5	2 049,3	2 522,9	2 454,1	2 434,8	2 914,3	2 857,6	2 878,1	2 908,2	2 799,6
Obveznice	0,0	0,0	0,0	1 462,2	1 954,5	2 049,3	2 522,9	2 454,1	2 434,8	2 914,3	2 857,6	2 878,1	2 908,2	2 799,6
Instrumenti tržišta novca	0,0	0,0	0,0	0,0	0,0	0,0	0,0	0,0	0,0	0,0	0,0	0,0	0,0	0,0
2.2 Ostala ulaganja	123,1	134,0	240,7	935,1	951,2	1 346,0	1 434,4	1 407,2	1 403,9	1 355,7	1 225,9	1 242,3	1 248,7	1 220,2
2.2.1 Trgovački krediti	1,4	2,6	5,4	12,2	18,1	2,7	3,3	2,6	2,6	2,6	2,5	2,0	2,0	1,9
Dugoročni	0,1	2,6	5,4	3,6	18,1	1,8	0,6	0,6	0,6	0,5	0,5	0,2	0,2	0,2
Kratkoročni	1,3	0,0	0,0	8,6	0,0	0,8	2,7	2,0	2,1	2,1	2,0	1,8	1,7	1,7
2.2.2 Krediti	121,7	131,4	235,3	922,9	933,1	1 343,3	1 431,1	1 404,6	1 401,3	1 353,1	1 223,4	1 240,3	1 246,7	1 218,2
Dugoročni	121,7	131,4	134,9	822,9	833,1	1 293,3	1 355,8	1 330,7	1 328,6	1 353,1	1 223,4	1 240,3	1 246,7	1 218,2
Kratkoročni	0,0	0,0	100,4	100,0	100,0	50,0	75,3	73,9	72,6	0,0	0,0	0,0	0,0	0,0
3. Središnja banka (HNB)	20,6	126,1	222,5	208,3	231,8	233,9	196,6	193,8	191,8	192,8	172,5	174,7	177,0	173,8
U tome: Krediti MMF-a	20,6	126,1	222,5	208,3	231,8	233,9	196,6	193,8	191,8	192,8	172,5	174,7	177,0	173,8
4. Banke	1 876,7	2 066,6	2 434,9	1 251,8	2 215,6	2 265,6	1 954,4	1 878,0	1 822,5	1 785,9	1 705,5	1 749,0	1 739,6	1 681,1
4.1 Portfolio ulaganja	941,1	992,9	999,9	0,0	0,0	0,0	0,0	0,0	0,0	0,0	0,0	0,0	0,0	0,0
Obveznice	941,1	992,9	999,9	0,0	0,0	0,0	0,0	0,0	0,0	0,0	0,0	0,0	0,0	0,0
Instrumenti tržišta novca	0,0	0,0	0,0	0,0	0,0	0,0	0,0	0,0	0,0	0,0	0,0	0,0	0,0	0,0
4.2 Ostala ulaganja	935,6	1 073,7	1 435,0	1 251,8	2 215,6	2 265,6	1 954,4	1 878,0	1 822,5	1 785,9	1 705,5	1 749,0	1 739,6	1 681,1
4.2.1 Valuta i depoziti	151,9	198,3	472,7	499,2	789,9	614,6	537,7	518,1	491,2	486,6	471,4	504,3	526,7	519,1
4.2.2 Krediti	783,7	875,4	962,3	752,6	1 425,7	1 651,0	1 416,7	1 359,9	1 331,3	1 299,3	1 234,1	1 244,7	1 212,9	1 162,0
Dugoročni	782,1	871,9	957,0	630,2	1 382,0	1 616,1	1 384,7	1 331,2	1 301,4	1 269,9	1 206,3	1 216,1	1 184,1	1 133,9
Kratkoročni	1,6	3,5	5,3	122,4	43,7	34,9	32,0	28,7	30,0	29,4	27,8	28,6	28,8	28,1
5. Ostali sektori	617,4	693,1	911,0	1 450,2	2 098,5	3 214,9	3 204,5	3 160,8	3 123,5	3 037,7	2 997,4	3 062,2	3 220,1	3 186,3
5.1 Portfolio ulaganja	0,0	0,0	0,0	0,0	0,0	8,7	48,5	54,6	56,8	56,0	37,7	51,9	61,1	64,3
Obveznice	0,0	0,0	0,0	0,0	0,0	0,0	31,1	30,5	30,0	29,6	28,1	28,7	29,4	28,7
Instrumenti tržišta novca	0,0	0,0	0,0	0,0	0,0	8,7	17,4	24,1	26,8	26,3	9,5	23,1	31,7	35,5
5.2 Ostala ulaganja	617,4	693,1	911,0	1 450,2	2 098,5	3 206,2	3 156,0	3 106,2	3 066,7	2 981,7	2 959,8	3 010,3	3 158,9	3 122,0
5.2.1 Trgovački krediti	160,4	216,7	356,7	419,2	608,4	441,1	369,3	356,2	348,2	341,0	331,0	330,0	334,4	328,3
Dugoročni	117,9	182,0	268,5	296,7	442,8	323,4	258,9	248,0	242,2	233,1	225,9	225,7	228,6	224,9
Kratkoročni	42,5	34,7	88,2	122,5	165,6	117,7	110,4	108,3	106,1	107,9	105,1	104,3	105,8	103,4
5.2.2 Krediti	457,0	476,4	554,3	1 031,0	1 490,1	2 765,1	2 786,6	2 750,0	2 718,5	2 640,7	2 628,7	2 680,3	2 824,6	2 793,7
Dugoročni	447,9	464,1	523,1	973,3	1 260,9	2 373,1	2 518,2	2 432,0	2 380,1	2 334,9	2 296,6	2 342,4	2 481,6	2 507,4
Kratkoročni	9,1	12,3	31,2	57,7	229,2	392,0	268,5	318,0	338,3	305,8	332,1	337,9	342,9	286,3
Ukupno (1+2+3+4+5)	2 637,8	3 019,8	3 809,1	5 307,6	7 451,6	9 586,2	9 852,1	9 628,5	9 512,4	9 836,3	9 500,6	9 679,6	9 916,5	9 693,3

Tablica H12: INOZEMNI DUG PREMA INOZEMNIM SEKTORIMA

U milijunima USD

	1993.	1994.	1995.	1996.	1997.	1998.	1999.	2000.						
	XII.	XII.	XII.	XII.	XII.	XII.	XII.*	I.*	II.*	III.*	IV.*	V.*	VI.*	VII.
1. Portfolio ulaganja	941,1	992,9	999,9	1 462,2	1 954,8	2 058,0	2 571,4	2 508,7	2 491,6	2 970,2	2 895,3	2 930,0	2 969,4	2 863,9
Obveznice	941,1	992,9	999,9	1 462,2	1 954,8	2 049,3	2 554,0	2 484,6	2 464,8	2 943,9	2 885,7	2 906,9	2 937,7	2 828,3
U tome: Londonski klub	941,1	992,9	999,9	1 462,2	1 428,4	1 404,7	1 380,9	1 330,0	1 330,0	1 330,0	1 330,0	1 330,0	1 330,0	1 255,4
Instrumenti tržišta novca	0,0	0,0	0,0	0,0	0,0	8,7	17,4	24,1	26,8	26,3	9,5	23,1	31,7	35,5
2. Ostala ulaganja	1 696,7	2 026,9	2 809,2	3 845,4	5 496,8	7 528,1	7 280,8	7 119,8	7 020,8	6 866,1	6 605,3	6 749,6	6 947,2	6 829,4
2.1. Valuta i depoziti	151,9	198,3	472,7	499,2	789,9	614,6	537,7	518,1	491,2	486,6	471,4	504,3	526,7	519,1
2.2. Dugoročni krediti	1 490,2	1 778,1	2 111,4	2 935,0	4 168,4	6 249,1	6 156,1	5 968,4	5 877,4	5 824,3	5 559,6	5 661,6	5 827,0	5 772,1
A) Javni kreditori	1 047,2	1 202,2	1 340,2	1 889,6	1 867,0	2 196,7	2 063,0	2 014,4	1 997,4	2 008,9	1 947,2	1 966,0	1 988,9	1 944,1
1. Međunarodne financijske organizacije	319,6	404,0	493,7	673,1	851,0	1 039,2	1 013,9	1 000,5	997,1	980,4	940,5	951,2	962,1	947,7
a) MMF	20,6	126,1	222,5	208,3	231,8	233,9	196,6	193,8	191,8	192,8	172,5	174,7	177,0	173,8
b) IBRD	88,8	71,4	59,6	188,4	294,5	344,1	395,0	392,9	396,6	399,5	391,0	393,8	393,5	391,5
c) IFC	2,1	2,3	2,5	0,0	0,0	30,9	28,6	28,1	27,6	27,6	33,3	34,0	34,8	34,0
d) EBRD	0,0	0,0	16,2	108,4	171,2	251,3	218,8	216,1	210,7	194,0	184,6	186,8	190,8	187,7
e) EUROFIMA	59,6	48,1	38,9	32,8	42,9	72,6	78,5	76,7	75,7	75,2	72,2	73,9	76,1	74,7
f) EIB	138,6	145,7	143,7	131,0	108,3	105,2	81,0	77,6	76,3	72,9	69,2	70,1	71,8	68,3
g) CEF	9,9	10,4	10,3	4,2	2,3	1,1	15,4	15,2	18,4	18,3	17,7	17,9	18,2	17,9
2. Vlade i vladine agencije	727,6	798,2	846,5	1 216,5	1 016,0	1 157,5	1 049,1	1 013,9	1 000,3	1 028,5	1 006,7	1 014,8	1 026,8	996,4
a) Pariški klub	666,2	709,5	750,6	1 014,1	852,5	884,8	770,1	740,2	732,0	728,5	709,2	714,3	721,1	695,0
b) Ostalo	61,4	88,7	95,9	202,4	163,5	272,7	279,0	273,7	268,3	300,0	297,5	300,5	305,7	301,4
B) Privatni kreditori	443,0	575,9	771,2	1 045,4	2 301,4	4 052,5	4 093,1	3 954,1	3 880,0	3 815,5	3 612,4	3 695,5	3 838,0	3 828,0
1. Banke	319,6	385,5	486,7	736,0	1 833,3	3 257,5	3 369,5	3 244,0	3 175,3	3 116,3	2 915,6	2 988,1	3 096,6	3 093,0
U tome: osigurano od inoz.vlad.agencija	244,9	301,9	297,3	191,8	167,0	213,7	346,3	349,2	347,2	351,7	340,7	349,2	422,8	423,7
2. Ostali sektori	123,4	190,4	284,5	309,4	468,1	794,9	723,7	710,0	704,7	699,1	696,8	707,4	741,4	735,0
U tome: osigurano od inoz.vlad.agencija	18,0	29,5	37,5	21,9	17,6	28,5	17,8	16,9	16,7	14,8	14,0	14,0	14,3	14,0
2.3. Kratkoročni krediti	54,6	50,5	225,1	411,2	538,5	664,4	586,9	633,3	652,1	555,1	574,3	583,7	593,5	538,2
A) Javni kreditori	0,0	0,0	0,0	0,0	0,0	0,0	75,3	73,9	72,7	0,1	0,1	0,1	0,1	0,1
B) Privatni kreditori	54,6	50,5	225,1	411,2	538,5	664,4	511,6	559,4	579,4	555,1	574,3	583,6	593,5	538,1
1. Banke	10,5	15,7	136,2	278,6	370,1	381,1	180,4	224,6	247,9	231,4	260,8	253,7	258,2	209,5
U tome: osigurano od inoz.vlad.agencija	0,0	0,0	0,0	0,0	0,0	0,0	0,6	0,6	0,5	0,5	0,5	0,5	0,5	0,5
2. Ostali sektori	44,1	34,8	88,9	132,6	168,4	283,3	331,2	334,8	331,5	323,6	313,5	329,9	335,3	328,6
U tome: osigurano od inoz.vlad.agencija	0,0	0,0	0,0	0,0	0,0	0,1	0,0	0,0	0,0	0,0	0,0	0,0	0,0	0,0
Ukupno (1+2)	2 637,8	3 019,8	3 809,1	5 307,6	7 451,6	9 586,2	9 852,1	9 628,5	9 512,4	9 836,3	9 500,6	9 679,6	9 916,5	9 693,3

Tablica I1: UKUPNI PRIHODI I RASHODI KONSOLIDIRANE SREDIŠNJE DRŽAVE

U milijunima kuna

	1994.	1995.	1996.	1997.	1998.	1999.	2000.					
							I.	II.	III.	IV.	V.	VI.
PRIHODI I POTPORE												
1. Državni proračun	23 142,6	27 980,8	31 367,5	33 846,1	43 808,6	46 355,5	4 355,8	3 344,8	3 431,4	3 042,6	3 475,0	3 726,7
2. Republički fondovi	13 739,6	15 302,3	17 029,1	19 499,1	21 302,1	21 185,5	1 748,1	1 728,2	1 815,7	1 804,1	1 852,8	1 832,6
2.1. Fond mirov. i inv. osiguranja	7 165,1	8 720,4	9 584,7	11 022,2	10 713,4	10 799,8	885,7	905,7	925,0	935,5	957,9	935,2
2.2. Fond zdravstvenog osiguranja	3 775,2	4 558,1	5 196,3	5 824,2	8 269,0	8 686,4	700,5	714,0	756,2	741,3	772,9	753,7
2.3. Fond za zapošljavanje	556,7	691,2	676,1	638,3	718,2	760,6	62,0	62,6	65,4	70,3	65,5	71,3
2.4. Sredstva doplatka za djecu	689,4	782,1	878,5	976,7	542,8	9,1	0,7	0,6	0,9	0,3	0,8	0,4
2.5. Hrvatske ceste ¹⁾	1 117,5	-	-	-	-	-	-	-	-	-	-	-
2.6. Hrvatska vodoprivreda	435,7	550,5	693,5	1 037,7	1 058,6	929,6	99,2	45,4	68,2	56,6	55,8	72,0
A. Ukupno (1+2)	36 882,3	43 283,1	48 396,6	53 345,3	65 110,7	67 541,0	6 103,9	5 073,1	5 247,1	4 846,7	5 327,8	5 559,3
RASHODI I NETO POSUDBE												
(umanjeni za otplate)												
3. Državni proračun	20 732,4	26 189,3	27 591,9	29 409,4	34 125,4	35 979,1	2 294,8	2 850,8	2 807,9	2 482,2	2 949,4	2 936,1
4. Republički fondovi	14 736,9	17 976,8	21 282,1	25 522,5	30 103,1	34 363,9	2 633,2	2 859,0	2 946,3	2 881,0	2 799,5	3 527,7
4.1. Fond mirov. i inv. osiguranja	6 685,6	8 860,7	10 459,8	13 795,1	16 170,4	18 998,5	1 523,3	1 684,0	1 622,6	1 668,9	1 597,7	1 736,8
4.2. Fond zdravstvenog osiguranja	5 255,7	7 083,1	8 357,5	8 742,8	10 776,0	11 919,6	832,0	936,1	1 058,3	929,8	985,2	1 494,0
4.3. Fond za zapošljavanje	416,1	445,9	676,2	714,1	571,2	824,9	79,7	80,7	89,3	88,1	78,7	87,7
4.4. Sredstva doplatka za djecu	665,2	820,6	853,2	1 003,7	1 032,1	1 136,2	98,9	101,9	98,4	99,8	75,3	100,2
4.5. Hrvatske ceste ¹⁾	1 207,0	-	-	-	-	-	-	-	-	-	-	-
4.6. Hrvatska vodoprivreda	507,4	766,6	935,5	1 266,8	1 553,3	1 484,8	99,4	56,3	77,7	94,4	62,6	109,0
B. Ukupno (3+4)	35 469,3	44 166,1	48 874,0	54 931,9	64 228,6	70 343,0	4 928,1	5 709,8	5 754,2	5 363,1	5 748,9	6 463,8
C. Ukupni višak/manjak (A-B)	1 413,0	- 883,0	- 477,4	-1 586,7	882,1	-2 802,1	1 175,8	- 636,7	- 507,1	- 516,5	- 421,1	- 904,5
5. Državni proračun (1-3)	2 410,3	1 791,5	3 775,6	4 436,7	9 683,1	10 376,4	2 061,0	494,1	623,5	560,4	525,6	790,6
6. Republički fondovi (2-4)	- 997,3	-2 674,6	-4 253,0	-6 023,4	-8 801,1	-13 178,4	- 885,2	-1 130,8	-1 130,6	-1 076,9	- 946,6	-1 695,1

¹⁾ U 1995. godini uključene u državni proračun.

Izvor: Ministarstvo financija

Tablica I2: OPERACIJE DRŽAVNOG PRORAČUNA

U milijunima kuna

	1992.	1993.	1994.	1995.	1996.	1997.	1998.	1999.	2000.					
									I.	II.	III.	IV.	V.	VI.
1. Ukupni prihodi	547,4	8 382,2	23 142,6	27 880,8	31 367,5	33 846,1	43 808,6	46 355,5	4 355,8	3 344,8	3 431,4	3 042,6	3 475,0	3 726,7
1.1 Tekući prihodi	547,0	8 371,2	22 788,9	27 287,1	30 244,3	33 385,0	42 019,4	40 044,6	2 569,8	3 063,1	3 263,0	2 998,2	3 455,6	3 703,2
1.1.1 Porezni prihodi	502,1	7 891,8	22 377,5	26 505,4	28 530,4	31 338,2	39 899,7	38 317,6	2 518,3	2 958,3	3 175,0	2 934,0	3 338,5	3 596,2
1.1.2 Neporezni prihodi	45,0	479,3	411,4	781,8	1 713,9	2 046,8	2 119,7	1 727,0	51,5	104,8	88,0	64,2	117,1	107,0
1.2 Kapitalni prihodi	0,3	11,0	353,8	593,7	1 123,1	461,1	1 789,2	6 310,9	1 786,1	281,8	168,4	44,4	19,4	23,5
2. Potpore	0,0	0,0	0,0	100,0	0,0	0,0	0,0	0,0	0,0	0,0	0,0	0,0	0,0	0,0
2.1. Tekuće potpore	0,0	0,0	0,0	0,0	0,0	0,0	0,0	0,0	0,0	0,0	0,0	0,0	0,0	0,0
2.2. Kapitalne potpore	0,0	0,0	0,0	100,0	0,0	0,0	0,0	0,0	0,0	0,0	0,0	0,0	0,0	0,0
A. Ukupno prihodi i potpore (1+2)	547,4	8 382,2	23 142,6	27 980,8	31 367,5	33 846,1	43 808,6	46 355,5	4 355,8	3 344,8	3 431,4	3 042,6	3 475,0	3 726,7
3. Ukupni rashodi	564,6	8 403,4	22 282,8	28 475,6	30 972,8	34 395,2	41 390,4	47 379,6	3 195,1	3 558,4	3 773,2	3 416,3	3 839,3	4 202,7
3.1. Tekući rashodi	519,8	7 738,1	20 360,5	25 495,2	25 930,1	29 579,7	34 883,0	38 476,1	3 143,2	3 216,9	3 527,0	3 068,0	3 429,9	3 525,0
3.2. Kapitalni rashodi	44,5	661,3	1 922,3	2 980,4	5 042,7	4 815,5	6 507,3	8 903,5	51,9	341,5	246,3	348,3	409,5	677,8
4. Neto posudbe umanjene za otplate	- 9,7	- 88,8	316,0	220,6	528,7	611,1	1 161,5	1 499,2	49,4	458,6	56,3	136,1	20,1	- 37,5
B. Ukupno rashodi i neto posudbe (3+4)	554,9	8 314,6	22 598,8	28 696,2	31 501,5	35 006,3	42 551,9	48 878,8	3 244,5	4 017,1	3 829,5	3 552,4	3 859,4	4 165,2
5. Višak na tekućim računima bez potpora (1.1.-3.1.)	27,3	633,1	2 428,4	1 791,9	4 314,3	3 805,3	7 136,4	1 568,5	- 573,5	- 153,8	- 263,9	- 69,8	25,7	178,2
6. Višak na tekućim računima s tekućim potporama (5+2.1.)	27,3	633,1	2 428,4	1 791,9	4 314,3	3 805,3	7 136,4	1 568,5	- 573,5	- 153,8	- 263,9	- 69,8	25,7	178,2
7. Stvaranje bruto fiksnog kapitala¹⁾	44,2	650,3	1 235,0	1 040,5	1 113,9	1 516,4	976,1	-2 216,9	-1 741,8	- 170,8	18,4	139,9	154,1	383,9
8. Stvaranje bruto kapitala²⁾	44,2	650,3	1 415,0	1 040,5	1 113,9	1 516,4	976,1	-2 216,9	-1 741,8	- 170,8	18,4	139,9	154,1	383,9
C. Ukupni višak/manjak (A-B)	- 7,5	67,6	543,9	- 715,4	- 134,0	-1 160,2	1 256,7	-2 523,3	1 111,3	- 672,2	- 398,0	- 509,8	- 384,4	- 438,5
9. Strano financiranje	0,0	0,0	47,3	686,0	803,9	2 985,9	- 9,1	4 615,1	- 333,2	- 3,2	1 267,2	176,4	297,2	446,7
10. Domaće financiranje	7,5	- 67,6	- 591,2	29,4	- 669,9	-1 825,7	-1 247,6	-2 091,8	- 778,1	675,4	- 869,2	333,4	87,2	- 8,2
10.1. Od središnje i lokalne države	0,0	- 18,5	0,0	0,0	0,0	0,0	190,0	- 87,0	- 12,0	- 15,0	- 10,0	- 15,0	- 5,0	- 5,0
10.2. Od monetarnih vlasti	0,0	67,0	- 617,3	396,0	- 152,7	- 354,8	112,4	2,0	0,6	261,6	- 325,6	268,0	- 50,0	- 276,8
10.3. Od depozitnih banaka	- 4,0	- 106,2	- 63,8	0,0	- 308,4	- 1 357,3	- 1 638,6	- 1 859,4	- 766,7	428,8	- 503,7	95,0	188,5	273,6
10.4. Ostalo domaće financiranje	11,5	- 9,9	89,9	- 366,6	- 208,8	- 113,6	88,7	- 147,4	0,0	0,0	- 29,9	- 14,7	- 46,2	- 0,1
D. Ukupno financiranje (9+10)	7,5	- 67,6	- 543,9	715,4	134,0	1 160,2	-1 256,7	2 523,3	-1 111,3	672,2	398,0	509,8	384,4	438,5

¹⁾ Neto kupnja fiksne kapitalne imovine

²⁾ Neto kupnja fiksne kapitalne imovine i neto kupnja dionica

Izvor: Ministarstvo financija

Tablica I3: DUG SREDIŠNJE DRŽAVE

Kraj razdoblja, u milijunima kuna

	1993.	1994.	1995.	1996.	1997.	1998.	1999.	2000.						
	XII.	XII.	XII.	XII.	XII.	XII.	XII.	I.	II.	III.	IV.	V.	VI.	VII.
1. Unutarnji dug središnje države	22.865,2	18.674,1	17.741,2	17.274,8	15.541,2	15.048,1	16.782,2	16.536,4	17.296,5	16.551,2	16.671,3	16.749,0	17.564,3	16.940,2
1.1 Unutarnji dug Republike Hrvatske	22.542,3	18.410,0	17.631,2	17.260,7	15.467,1	14.582,9	16.012,1	15.757,8	16.542,3	15.472,9	15.470,0	15.570,9	15.749,8	14.963,2
Trezorski zapisi	-	-	-	272,1	449,6	565,8	776,7	753,8	1.018,6	1.079,1	1.193,5	1.584,4	1.915,4	2.071,6
Instrumenti tržišta novca	-	141,6	134,5	254,3	44,0	96,8	153,3	315,8	174,3	123,6	123,9	153,5	84,8	20,8
Obveznice	21.036,7	17.269,1	16.019,5	16.055,2	14.159,2	13.035,8	13.720,7	13.283,1	13.334,5	12.740,3	12.470,9	12.382,7	12.316,8	11.509,4
Krediti Hrvatske narodne banke	517,2	250,6	390,1	218,8	-	-	24,1	24,1	470,7	28,6	175,2	34,4	34,4	-
Krediti banaka	988,4	748,7	1.087,1	460,2	814,3	884,4	1.337,3	1.381,1	1.544,2	1.501,4	1.506,6	1.415,9	1.398,3	1.361,3
1.2 Unutarnji dug republičkih fondova	322,9	264,1	110,0	14,1	74,1	465,2	770,1	778,6	754,2	1.078,3	1.201,3	1.178,1	1.814,6	1.977,0
Instrumenti tržišta novca	-	-	-	-	-	-	-	-	1,6	1,3	0,4	0,2	-	20,0
Obveznice	-	-	-	11,8	2,8	0,2	27,6	27,8	27,8	27,8	27,8	27,7	27,5	768,7
Krediti banaka	322,9	264,1	110,0	2,3	71,3	465,0	742,5	750,8	724,7	1.049,2	1.173,1	1.150,2	1.787,0	1.188,2
2. Inozemni dug središnje države	833,4	754,2	1.279,6	13.477,8	18.314,9	21.049,7	29.843,6	29.836,7	30.202,3	34.064,0	34.246,0	33.703,7	33.010,7	32.502,3
2.1 Inozemni dug Republike Hrvatske	19.920,0	28.478,6	28.484,3	28.845,0	32.422,7	32.521,9	31.985,7	31.302,6	30.801,3
Instrumenti tržišta novca	-	-	-	-	-	-	-	-	-
Obveznice	12.431,1	18.903,3	18.843,2	19.042,9	23.157,8	23.880,8	23.457,9	23.011,8	22.558,0
Krediti	7.489,0	9.575,3	9.641,0	9.802,1	9.264,9	8.641,1	8.527,8	8.290,8	8.243,3
2.2 Inozemni dug republičkih fondova	1.129,7	1.365,0	1.352,5	1.357,3	1.641,3	1.724,1	1.717,9	1.708,1	1.701,0
Instrumenti tržišta novca	-	-	-	-	-	-	-	-	-
Obveznice	372,1	390,6	392,7	393,3	393,1	392,2	390,9	388,6	386,7
Krediti	757,6	974,3	959,7	964,0	1.248,3	1.331,8	1.327,1	1.319,5	1.314,4
3. Ukupno (1+2)	23.698,6	19.428,3	19.020,8	30.752,7	33.856,1	36.097,8	46.625,8	46.373,1	47.498,8	50.615,2	50.917,3	50.452,6	50.575,0	49.442,5

**Tablica J1: INDEKSI CIJENA NA MALO, TROŠKOVA ŽIVOTA I CIJENA
INDUSTRIJSKIH PROIZVODA PRI PROIZVOĐAČIMA**

Godina	Mjesec	Lančani indeksi			Medugodišnji mjesečni indeksi			Medugodišnji kumulativni indeksi		
		Cijene na malo	Troškovi života	Cijene proizvođača	Cijene na malo	Troškovi života	Cijene proizvođača	Cijene na malo	Troškovi života	Cijene proizvođača
1992.	prosinac	122,4	125,3	129,1	1 053,4	1 026,3	1 120,9	745,4	694,7	846,6
1993.	prosinac	99,5	100,6	98,5	1 249,7	1 225,1	1 175,6	1 616,6	1 591,3	1 610,4
1994.	prosinac	100,2	100,9	100,2	97,0	102,5	94,5	197,5	207,2	177,7
1995.	prosinac	100,2	100,7	100,5	103,7	104,6	101,6	102,0	104,0	100,8
1996.	prosinac	100,0	100,4	100,3	103,4	103,7	101,5	103,5	104,3	101,4
1997.	prosinac	100,7	101,2	99,9	103,8	104,9	101,6	103,6	104,1	102,3
1998.	prosinac	100,2	100,7	100,0	105,4	105,3	97,9	105,7	106,4	98,8
1999.	ožujak	100,4	100,5	99,4	103,5	103,3	101,3	103,4	103,3	100,1
	travanj	100,3	100,4	100,6	103,6	103,2	101,7	103,5	103,2	100,6
	svibanj	100,7	100,8	99,9	103,8	103,2	101,7	103,5	103,2	100,8
	lipanj	100,0	99,3	100,1	103,8	102,7	101,5	103,6	103,2	100,9
	srpanj	101,1	100,3	100,9	105,1	104,4	102,7	103,8	103,3	101,1
	kolovoz	100,0	99,4	100,9	105,0	104,2	103,6	104,0	103,4	101,5
	rujan	100,6	100,4	100,6	104,7	103,9	104,3	104,0	103,5	101,8
	listopad	100,4	100,2	100,4	104,5	104,0	104,4	104,1	103,5	102,0
	studen	99,9	99,8	101,8	104,3	103,3	105,6	104,1	103,5	102,3
	prosinac	100,3	101,0	100,3	104,4	103,6	105,9	104,2	103,5	102,6
2000.	siječanj	100,8	101,0	101,9	104,6	103,8	107,6	104,6	103,8	107,6
	veljača	100,3	100,6	100,8	104,6	103,7	107,8	104,6	103,7	107,7
	ožujak	100,8	100,6	101,4	105,1	103,9	110,2	104,8	103,8	108,5
	travanj	100,8	100,8	100,5	105,6	104,3	110,2	104,9	103,9	108,9
	svibanj	100,2	100,7	99,8	105,0	104,2	110,1	105,0	104,0	109,1
	lipanj	101,9	100,7	100,7	107,0	105,6	110,6	105,4	104,3	109,5
	srpanj	100,5	100,1	99,8	106,5	105,3	109,4	105,4	104,4	109,4
	kolovoz	100,0	99,7	100,2	106,5	105,6	108,7	105,5	104,6	109,3
	rujan	101,2	101,2	100,9	107,1	106,6	108,9	105,7	104,7	109,2

Izvor: Državni zavod za statistiku

Tablica J2: PROSJEČNE MJESEČNE NETO PLAĆE

U tekućim cijenama, u kunama

	Prosječne mjesečne neto plaće	Lančani indeksi	Medugodišnji mjesečni indeksi	Medugodišnji kumulativni indeksi
1992. prosinac	74,4	120,2	681,7	409,4
1993. prosinac	1 073,2	105,2	1 442,1	1 605,3
1994. prosinac	1 646,0	119,0	153,4	233,2
1995. prosinac	1 883,0	99,4	114,4	145,7
1996. prosinac	2 217,0	104,4	117,7	111,8
1997. prosinac	2 544,0	100,8	114,8	116,9
1998. prosinac	2 935,0	104,6	115,4	112,8
1999. ožujak	2 992,0	103,7	117,4	117,3
travanj	3 045,0	101,8	117,5	117,3
svibanj	3 039,0	99,8	115,7	117,0
lipanj	3 076,0	101,2	114,0	116,5
srpanj	3 043,0	99,0	110,4	115,5
kolovoz	3 064,0	100,7	112,7	115,2
rujan	3 041,0	99,3	111,4	114,7
listopad	3 041,0	100,0	108,9	114,1
studenj	3 232,0	106,3	115,2	114,2
prosinač	3 262,0	100,9	111,2	114,0
2000. siječanj	3 191,0	97,8	108,3	108,3
veljača	3 179,0	99,7	110,2	109,3
ožujak	3 303,0	103,9	110,4	109,7
travanj	3 207,0	97,1	105,3	108,5
svibanj	3 367,0	105,0	110,8	109,0
lipanj	3 329,0	98,9	108,3	108,9
srpanj	3 274,0	98,3	107,6	108,7

Izvor: Državni zavod za statistiku

Klasifikacija i iskazivanje podataka o potraživanjima i obvezama

Podaci o potraživanjima i obvezama financijskih institucija klasificiraju se prema institucionalnim i sektorskim i financijskim instrumentima. Institucionalni sektori su sljedeći: financijske institucije, središnja država, ostali domaći sektori i inozemstvo.

Sektor financijske institucije obuhvaća sljedeće podsektore: središnju banku, poslovne banke, ostale bankarske institucije i ostale financijske institucije. Središnja banka je Hrvatska narodna banka. Poslovne banke su institucije kojima je Hrvatska narodna banka izdala dozvolu za obavljanje bankarskih poslova u skladu sa Zakonom o bankama, uključujući i štedionice u prijelaznom razdoblju. U poslovne banke ne uključuju se banke u stečaju i bivše filijale banaka sa sjedištem u bivšoj SFRJ. Ostale bankarske institucije su stambene štedionice, štedno-kreditne zadruge i investicijski fondovi. Ostale financijske institucije su financijske institucije koje nisu klasificirane kao banke ili kao ostale bankarske institucije (npr. osiguravajuća društva).

Središnja država obuhvaća organe državne uprave uključujući poduzeće Hrvatska uprava za ceste, Državnu agenciju za osiguranje štednih uloga i sanaciju banaka i Hrvatsku garancijsku agenciju, te sljedeće republičke fondove: Hrvatski zavod za zdravstveno osiguranje, Hrvatski zavod za mirovinsko osiguranje, Hrvatski zavod za zapošljavanje, Hrvatski fond za privatizaciju, Hrvatske vode i Hrvatsku banku za obnovu i razvitak. Ostali domaći sektori su organi lokalne uprave i lokalni fondovi, javna i privatna poduzeća te stanovništvo, uključujući obrtnike i neprofitne organizacije koje pružaju usluge stanovništvu. U pojedinim tablicama ostali domaći sektori dijele se na sljedeće podsektore: lokalnu državu, koja obuhvaća jedinice lokalne uprave i lokalne fondove, poduzeća, koja obuhvaćaju javna i privatna poduzeća, te stanovništvo, koje uključuje i obrtnike i neprofitne organizacije.

Sektor inozemstvo obuhvaća strane fizičke i pravne osobe.

Svi podaci o potraživanjima i obvezama odnose se na stanje na kraju razdoblja, pri čemu se devizne pozicije iskazuju u kunskoj protuvrijednosti po srednjem tečaju Hrvatske narodne banke na kraju razdoblja.

Tablica A1: Monetarni i kreditni agregati

U tablici se iskazuju podaci o nekim osnovnim monetarnim i kreditnim agregatima te njihove mjesečne stope rasta. U rujnu 1999. godine izvršena je revizija svih monetarnih agregata. U starijim publikacijama HNB podaci o potraživanjima i obvezama štedionica nisu obuhvaćeni u izračunu monetarnih agregata.

Primarni novac u cijelosti je preuzet iz Bilance Hrvatske narodne banke (Tablica C1).

Novčana masa (M1) definirana je na isti način kao i istoimena pozicija u Bilanci monetarnih institucija (Tablica B1) te obuhvaća gotov novac izvan banaka, depozite ostalih bankarskih institucija i ostalih domaćih sektora kod Hrvatske narodne banke te depozitni novac kod poslovnih banaka. Novčana masa (M1a) obuhvaća gotov novac izvan banaka i depozitni novac kod poslovnih banaka, uvećan za depozitni novac središnje države kod poslovnih banaka.

Ukupna likvidna sredstva (M4) obuhvaćaju novčanu masu (M1), štedne i oročene depozite, devizne depozite te obveznice i instrumente tržišta novca (navedene komponente preuzete su iz Bilance monetarnih institucija (Tablica B1)).

Neto domaća aktiva definirana je kao razlika ukupnih likvidnih sredstava i inozemne aktive (neto).

Plasmani su potraživanja poslovnih banaka od ostalih domaćih sektora, ostalih bankarskih institucija i ostalih financijskih institucija.

U svibnju 1999. godine pokrenut je stečajni postupak nad određenim brojem banaka koje su zbog toga isključene iz monetarne statistike. Prema podacima za travanj udjel ovih banaka u monetarnom agregatu M1 iznosio je 259,3 milijuna kuna, a u monetarnom agregatu M4 iznosio je 4 035,8 milijuna kuna. Podaci za lipanj 1999. godine bit će usporedivi s podacima za srpanj 1999. godine ukoliko se Plasmani banaka povećaju za iznos 3.513,5 milijuna kuna.

Tablica B1: Bilanca monetarnih institucija

Bilancia monetarnih institucija prikazuje konsolidirane podatke iz Bilance Hrvatske narodne banke (Tablica C1) i Konsolidirane bilance poslovnih banaka (Tablica D1).

Inozemna aktiva (neto) razlika je između sume inozemnih aktiva Hrvatske narodne banke i poslovnih banaka i sume inozemnih pasiva Hrvatske narodne banke i poslovnih banaka.

Plasmani su zbroj odgovarajućih pozicija iz Bilance Hrvatske narodne banke i Konsolidirane

bilance poslovnih banaka, s tim da su potraživanja od središnje države iskazana neto, tj. umanjena za depozite središnje države kod Hrvatske narodne banke i kod poslovnih banaka.

Novčana masa je suma gotovog novca izvan banaka, depozita ostalih bankarskih institucija kod Hrvatske narodne banke, depozita ostalih domaćih sektora kod Hrvatske narodne banke i depozitnog novca kod poslovnih banaka (pozicija Depozitni novac iz Konsolidirane bilance poslovnih banaka, Tablica D1).

Pozicije štedni i oročeni depoziti, devizni depoziti te obveznice i instrumenti tržišta novca u cijelosti su preuzete iz Konsolidirane bilance poslovnih banaka, dok pozicija ograničeni i blokirani depoziti predstavlja sumu pripadnih pozicija iz Bilance Hrvatske narodne banke (isključujući blokirane depozite poslovnih banaka kod Hrvatske narodne banke) i Konsolidirane bilance poslovnih banaka. Ostalo (neto) su neraspoređene pozicije pasive umanjene za neraspoređene pozicije aktive.

U svibnju 1999. godine pokrenut je stečajni postupak nad određenim brojem banaka koje su zbog toga isključene iz monetarne statistike. Prema podacima za travanj njihov udjel u ukupnoj bilančnoj sumi iznosio je 4.296,3 milijuna kuna. Podaci za lipanj 1999. godine bit će usporedivi s podacima za srpanj 1999. godine ukoliko se bilančne stavke Potraživanja od ostalih domaćih sektora i Ostalo (neto) povećaju za 3.513,5 milijuna kuna.

Tablica B2: Broj poslovnih banaka i štedionica obuhvaćenih monetarnom statistikom i njihova klasifikacija po veličini bilančne aktive

U tablici se iskazuje ukupan broj poslovnih banaka i štedionica koje mjesečno izvješćuju Hrvatsku narodnu banku i čije je poslovanje prikazano u Konsolidiranoj bilanci poslovnih banaka.

Posebna pravila izvješćivanja vrijedila su za štedionice do lipnja 1995. godine. Štedionice nisu bile obvezne izvješćivati središnju banku o svom poslovanju tako da su podacima do lipnja 1995. obuhvaćene samo štedionice koje su o svom poslovanju dragovoljno izvješćivale Hrvatsku narodnu banku. Od srpnja 1995. godine podacima su obuhvaćene sve registrirane štedionice. U skladu sa Zakonom o bankama, štedionice su dužne do 31. prosinca 2001. uskladiti svoje poslovanje s odredbama ovog Zakona ili će biti proveden postupak njihove likvidacije.

U tablici se također iskazuje i klasifikacija poslovnih banaka i štedionica prema veličini bilančne aktive.

U svibnju 1999. godine pokrenut je stečajni postupak nad određenim brojem banaka koje su zbog toga isključene iz monetarne statistike.

Tablica C1: Bilanca Hrvatske narodne banke

U tablici se iskazuju □ podaci □ o potraživanjima i obvezama monetarnih vlasti. U rujnu 1999. izvršena je revizija podataka reklasificiranjem štedionica iz podsektora ostale bankarske institucije u podsektor banke. U skladu s tim revidirana je cijela serija podataka.

Inozemna aktiva obuhvaća sljedeće oblike deviznih i kunskih potraživanja od stranih fizičkih i pravnih osoba: monetarno zlato, specijalna prava vučenja, efektivni strani novac u blagajni, rezervnu poziciju kod Međunarodnog monetarnog fonda, sredstva na tekućim računima kod stranih banaka, oročene depozite kod stranih banaka, plasmane u vrijednosne papire □ u □ devizama □ i □ ostala potraživanja.

Potraživanja od središnje države su krediti i dospjela potraživanja od Državnog proračuna Republike Hrvatske. Kunski krediti Državnom proračunu su kratkoročni krediti odobreni za premošćivanje neusklađenosti između pritjecanja prihoda i izvršavanja □ rashoda □ Državnog proračuna, dugoročni krediti odobreni temeljem posebnih uredbi Vlade Republike Hrvatske i dospjela potraživanja od Državnog proračuna po obvezama izvršenim prema □ Međunarodnom monetarnom fondu i stranim bankama. Devizni kredit Državnom proračunu bio je protustavka obvezi prema Međunarodnom monetarnom fondu nastaloj po osnovi sukcesije članstva u toj instituciji.

Potraživanja od ostalih domaćih sektora su krediti i dospjela nenaplaćena potraživanja od ostalih domaćih sektora, uključujući i banke u stečaju.

Potraživanja od poslovnih banaka su krediti poslovnim bankama, depoziti Hrvatske narodne banke kod poslovnih banaka i dospjela nenaplaćena potraživanja od poslovnih banaka. Krediti poslovnim bankama klasificirani su po vrstama financijskih instrumenata. Krediti za refinanciranje uključuju kredite odobravane u okviru opće i namjenskih kvota do kraja 1993. godine te avanse poslovnim bankama za obavljanje mjenjačkih poslova. Krediti za refinanciranje odobravani u okviru opće i namjenskih kvota u

cijelosti su naplaćeni do kraja travnja 1994. godine a formalno su ukinuti u srpnju 1994. godine. U poziciji lombardni krediti uključeni su i krediti poslovnim bankama za premošćivanje nelikvidnosti, koji su u prosincu 1994. godine zamijenjeni lombardnim kreditima. Kratkoročni krediti za likvidnost, koji se odobravaju od početka 1999. godine, također služe za premošćivanje nelikvidnosti. Ostali krediti jesu: interventni krediti, specijalni krediti za premošćivanje nelikvidnosti banaka odobravani u ranijim godinama (inicijalni krediti, pređsanacijski krediti) i dospjeli a nenaplaćeni krediti. Dospjela nenaplaćena potraživanja od poslovnih banaka uključuju prekoračenja raspoloživih sredstava na njihovim računima za namirenje (do polovice 1994.) te neurednosti banaka pri izdvajanju i održavanju obvezne pričuve.

Od svibnja 1999. potraživanja od ostalih domaćih sektora uključuju i potraživanja HNB po kreditima iz primarne emisije nenaplaćenih od banaka nad kojima je pokrenut stečajni postupak. Radi reklasifikacije štedionica iz podsektora ostale bankarske institucije u podsektor banke revidirani su podaci u stavkama Potraživanja od banaka i Potraživanja od ostalih bankarskih institucija.

Primarni novac čine gotov novac izvan banaka, novčana sredstva u blagajni banaka, depoziti banaka kod Hrvatske narodne banke, depoziti ostalih bankarskih institucija kod Hrvatske narodne banke i depoziti ostalih domaćih sektora kod Hrvatske narodne banke. Depoziti banaka su novčana sredstva na računima za namirenje banaka, obvezne pričuve izdvojene na posebne račune kod Hrvatske narodne banke te obvezno upisani blagajnički zapisi Hrvatske narodne banke. Depoziti ostalih bankarskih institucija su novčana sredstva na računima za namirenje stambenih štedionica. Depoziti ostalih domaćih sektora su novčana sredstva na žiro-računima ostalih domaćih sektora, koji se temeljem zakonskih propisa i drugih pravnih akata uključuju u depozit kod Hrvatske narodne banke.

Ograničeni i blokirani depoziti obuhvaćaju izdvojenu deviznu obveznu pričuvu, ograničene depozite i blokirane devizne depozite. Banke i štedionice na određene devizne depozite izdvajaju na račune HNB deviznu obveznu pričuvu. Ograničeni depoziti su kunska sredstva izdvojena po nalogu suda ili temeljem propisa i depoziti banaka u stečaju. Blokirani devizni depoziti su sredstva koja su bila izdvajana na posebne račune kod Hrvatske narodne banke za podmirenje dospjelih neplaćenih obveza prema inozemnim vjerovnicima.

Inozemna pasiva obuhvaća kredite primljene od Međunarodnog monetarnog fonda, obveze prema međunarodnim financijskim institucijama i stranim bankama.

Depoziti središnje države su depozitni novac i devizni računi Republike Hrvatske i republičkih fondova kod Hrvatske narodne banke, te blagajnički zapisi Hrvatske narodne banke koje su dragovoljno upisale institucije iz sektora središnja država.

Blagajnički zapisi su dragovoljno upisani blagajnički zapisi Hrvatske narodne banke u kunama i stranoj valuti, osim blagajničkih zapisa Hrvatske narodne banke koje je dragovoljno upisale institucije iz sektora središnja država.

Kapitalski računi uključuju pričuve, rezervacije i račune prihoda i troškova.

Ostalo (neto) su neraspoređeni računi pasive umanjeni za neraspoređene račune aktive Bilance Hrvatske narodne banke.

Radi reklasifikacije štedionica iz podsektora ostale bankarske institucije u podsektor banke revidirani su podaci u stavkama Gotov novac izvan banaka, Blagajna banaka, Depoziti banaka i Depoziti ostalih bankarskih institucija. Od svibnja 1999. uključena i sredstva na računima banaka nad kojima je pokrenut stečajni postupak.

Tablica D1: Konsolidirana bilanca poslovnih banaka

U konsolidiranu bilancu poslovnih banaka uključeni su podaci o potraživanjima i obvezama poslovnih banaka. Konsolidirana su međusobna potraživanja i obveze između poslovnih banaka. U rujnu 1999. godine izvršena je revizija podataka uključivanjem podataka štedionica. U skladu s tim revidirane su cjelokupne serije podataka.

Pričuve banaka kod središnje banke su kunske i devizne pričuve. Kunske pričuve su novčana sredstva banaka u blagajni i kunska novčana sredstva banaka na računima kod središnje banke. Devizne pričuve su devizna novčana sredstva na računima kod središnje banke.

Inozemna aktiva su sljedeći oblici deviznih i kunskih potraživanja od stranih fizičkih i pravnih osoba: strana efektivna u blagajni, tekući računi i oročeni depoziti kod stranih banaka (uključujući loro akreditive i ostala pokrića), vrijednosni papiri, krediti i dionice.

Potraživanja od središnje države su sljedeći oblici kunskih i deviznih potraživanja: vrijednosni papiri, i krediti. Glavni oblici potraživanja od središnje države iskazani su posebno: obveznice izdane na temelju Zakona o

pretvaranju deviznih depozita građana u javni dug Republike Hrvatske i obveznice izdane na temelju Zakona o izdavanju obveznica za restrukturiranje gospodarstva u Republici Hrvatskoj.

Potraživanja od ostalih domaćih sektora obuhvaćaju sljedeće oblike kunskih i deviznih potraživanja: instrumente tržišta novca, obveznice, kredite (uključujući akceptne kredite) i dionice.

Iste oblike kunskih i deviznih potraživanja obuhvaćaju i potraživanja od ostalih bankarskih institucija i ostalih financijskih institucija, s tim da potraživanja od ostalih bankarskih institucija obuhvaćaju i depozite.

Pozicije Depozitni novac, Štedni i oročeni depoziti, Devizni depoziti te Obveznice i instrumenti tržišta novca obuhvaćaju obveze banaka prema ostalim domaćim sektorima, ostalim bankarskim institucijama te ostalim financijskim institucijama.

Depozitni novac uključuje novčana sredstva na žiro i tekućim računima te obveze banaka po izdanim kunskim instrumentima plaćanja, a umanjuje se za novčana sredstva u platnom prometu (odnosno za čekove u blagajni banaka i čekove poslone na naplatu).

Štedni i oročeni depoziti su kunski štedni depoziti po viđenju te kunski oročeni depoziti i kunski depoziti s otkaznim rokom.

Devizni depoziti su devizni depoziti po viđenju, oročeni devizni depoziti i devizni depoziti s otkaznim rokom.

Obveznice i instrumenti tržišta novca su neto obveze banaka po izdanim vrijednosnim papirima i primljeni krediti.

Inozemna pasiva obuhvaća sljedeće oblike deviznih i kunskih obveza prema stranim fizičkim i pravnim osobama: žiro i tekuće račune, štedne depozite (uključujući loro akreditive i ostala pokrića), i oročene depozite primljene kredite i dospjele obveze. Depoziti središnje države su svi oblici kunskih i deviznih obveza (osim ograničenih i blokiranih depozita) poslovnih banaka prema središnjoj državi.

Kreditni primljeni od središnje banke su krediti primljeni od Hrvatske narodne banke i depoziti Hrvatske narodne banke kod poslovnih banaka, pri čemu se kao krediti tretiraju i poslovi reotkupa vrijednosnih papira.

Ograničeni i blokirani depoziti obuhvaćaju sljedeće obveze poslovnih banaka: kunske i devizne ograničene depozite ostalih domaćih sektora, ostalih bankarskih institucija, ostalih financijskih institucija, središnje države te stranih pravnih i fizičkih osoba i blokirane devizne depozite stanovništva regulirane Zakonom o

pretvaranju deviznih depozita građana u javni dug Republike Hrvatske.

Kapitalski računi su dionički kapital, dobit ili gubitak tekuće godine, zadržana dobit (gubitak), zakonske pričuve, statutarne i ostale kapitalne pričuve i rezerviranja za identificirane i neidentificirane gubitke.

Ostalo (neto) su neraspoređeni računi pasive umanjene za neraspoređene račune aktive.

U svibnju 1999. godine pokrenut je stečajni postupak nad određenim brojem banaka koje su zbog toga isključene iz monetarne statistike. Prema podacima za travanj njihov udjel u ukupnoj bilančnoj sumi iznosio je 5.701,4 milijuna kuna. U tome najveći udjel u aktivni imale su sljedeće pozicije:

potraživanja od poduzeća 4.378,7 milijuna kuna i potraživanja od stanovništva 701,4 milijuna kuna. U pasivi najveće smanjenje odnosilo se na sljedeće pozicije: devizni depoziti 3.443,7 milijuna kuna; inozemna pasiva 1.024,6 milijuna kuna i kapitalski računi 854,6 milijuna kuna. Od srpnja 1999. godine cjelokupni iznos posebnih rezervi za identificirane gubitke iskazuje se u stavci Kapitalni računi.

Podaci za lipanj 1999. godine bit će usporedivi s podacima za srpanj 1999. godine ukoliko se stavke Potraživanja od ostalih domaćih sektora i Kapitalni računi povećaju za 3.513,5 milijuna kuna. Ostale stavke korigirane su za male iznose.

Tablice D2 - D12

Ovaj skup tablica (s iznimkom tablice D5) predstavlja razrađeni prikaz odgovarajućih pozicija aktive i pasive Konsolidirane bilance poslovnih banaka (Tablica D1).

Tablica D2: Inozemna aktiva poslovnih banaka

U tablici se iskazuju potraživanja poslovnih banaka od stranih fizičkih i pravnih osoba.

Inozemna aktiva poslovnih banaka obuhvaća deviznu inozemnu aktivu, i kunsku inozemnu aktivu. U okviru devizne i kunske inozemne aktive izdvojeno su prikazana potraživanja od stranih banaka i potraživanja od stranaca (ukupno i po financijskim instrumentima).

U svibnju 1999. godine pokrenut je stečajni postupak nad određenim brojem banaka koje su zbog toga isključene iz monetarne statistike. Prema podacima za travanj inozemna aktiva ovih banaka iznosila je 402,3 milijuna kuna.

Do lipnja 1999. godine u stavku Tekući računi uključen je i dio depozita s osnove devizne štednje stanovništva.

Tablica D3: Potraživanja poslovnih banaka od središnje države

U tablici se iskazuju kunska i devizna potraživanja poslovnih banaka od središnje države.

Obveznice za blokiranu deviznu štednju građana su obveznice izdane na temelju Zakona o pretvaranju deviznih depozita građana u javni dug Republike Hrvatske.

Velike obveznice su obveznice izdane na temelju Zakona o izdavanju obveznica za restrukturiranje □ gospodarstva □ u □ Republici Hrvatskoj.

Ostala potraživanja su sva ostala kunska i devizna potraživanja poslovnih banaka od Republike Hrvatske i republičkih fondova: vrijednosni papiri, krediti, i dionice.

U svibnju 1999. godine pokrenut je stečajni postupak nad određenim brojem banaka koje su zbog toga isključene iz monetarne statistike. Prema podacima za travanj potraživanja ovih banaka od središnje države iznosila su 17,8 milijuna kuna.

Tablica D4: Potraživanja poslovnih banaka od ostalih domaćih sektora

U tablici se iskazuju kunska i devizna potraživanja poslovnih banaka od ostalih domaćih sektora, □ klasificirana □ po □ financijskim instrumentima: instrumenti tržišta novca, krediti (uključujući □ akceptne □ kredite □ i □ kupljena potraživanja), i dionice.

Do listopada 1994. godine, odobravanje deviznih kredita bilo je dozvoljeno samo ako se poslovna banka istodobno zaduživala u inozemstvu u svoje ime a za račun krajnjeg korisnika kredita.

U svibnju 1999. godine pokrenut je stečajni postupak nad određenim brojem banaka koje su zbog toga isključene iz monetarne statistike. Prema podacima za travanj potraživanja ovih banaka od ostalih domaćih sektora iznosila su 5.088,0 milijuna kuna. Podaci za lipanj 1999. godine bit će usporedivi s podacima za srpanj 1999. godine ukoliko se u okviru kunskih potraživanja stavka Krediti poveća za iznos od 2.904,3 milijuna kuna, a stavka Dionice umanjuje za iznos od 520,3 milijuna kuna, te ako se u okviru deviznih potraživanja stavka Krediti poveća za

iznos od 1.129,4 milijuna kuna.

Tablica D5: Distribucija kredita poslovnih banaka po institucionalnim sektorima

U tablici se iskazuju podaci o kunskim i deviznim kreditima poslovnih banaka domaćim sektorima, pri čemu krediti obuhvaćaju i akceptne kredite, financijski lizing, izvršena plaćanja po garancijama i drugim jamstvima i kupljena potraživanja.

U svibnju 1999. godine pokrenut je stečajni postupak nad određenim brojem banaka koje su zbog toga isključene iz monetarne statistike. Prema podacima za travanj krediti ovih banaka iznosili su 4.463,3 milijuna kuna. Podaci za lipanj 1999. godine bit će usporedivi s podacima za srpanj 1999. godine ukoliko se ukupni kunski krediti povećaju za iznos od 2.972,6 milijuna kuna, a ukupni devizni krediti za iznos od 840,9 milijuna kuna.

Tablica D6: Depozitni novac kod poslovnih banaka

U tablici se iskazuje depozitni novac kod poslovnih banaka, klasificiran po domaćim institucionalnim sektorima.

Depozitni novac je suma novčanih sredstava na žiro i tekućim računima ostalih domaćih sektora, ostalih bankarskih institucija i ostalih financijskih institucija umanjena za novčana sredstva u platnom prometu (odnosno za čekove u blagajni banaka i čekove poslane na naplatu). Obveze banaka po izdanim kunskim instrumentima plaćanja uključene su u sektor stanovništvo.

U svibnju 1999. godine pokrenut je stečajni postupak nad određenim brojem banaka koje su zbog toga isključene iz monetarne statistike. Prema podacima za travanj depozitni novac kod ovih banaka iznosio je 259,3 milijuna kuna.

Tablica D7: Štedni i oročeni depoziti kod poslovnih banaka

U tablici se iskazuju kunski štedni i oročeni depoziti ostalih domaćih sektora, ostalih bankarskih institucija i ostalih financijskih institucija kod poslovnih banaka.

U svibnju 1999. godine pokrenut je stečajni postupak nad određenim brojem banaka koje su zbog toga isključene iz monetarne statistike. Prema podacima za travanj štedni i

oročeni depoziti kod ovih banaka iznosili su 323,7 milijuna kuna. U srpnju 1999. godine određeni depoziti sektora lokalna država, poduzeća, ostale bankarske institucije i ostale financijske institucije reklasificirani su iz štednih u oročene depozite.

Tablica D8: Devizni depoziti kod poslovnih banaka

U tablici se iskazuju štedni i oročeni devizni depoziti ostalih domaćih sektora, ostalih bankarskih institucija i ostalih financijskih institucija kod poslovnih banaka. Devizni štedni depoziti su svi devizni depoziti po viđenju i izdani devizni instrumenti plaćanja, a oročeni devizni depoziti obuhvaćaju i devizne depozite s otkaznim rokom.

U svibnju 1999. godine pokrenut je stečajni postupak nad određenim brojem banaka koje su zbog toga isključene iz monetarne statistike. Prema podacima za travanj devizni depoziti kod ovih banaka iznosili su 3.443,7 milijuna kuna.

Tablica D9: Obveznice i instrumenti tržišta novca

U tablici se iskazuju neto obveze poslovnih banaka po izdanim vrijednosnim papirima i krediti primljeni od ostalih domaćih sektora, ostalih bankarskih institucija i ostalih financijskih institucija.

Instrumenti tržišta novca (neto) obuhvaćaju neto obveze poslovnih banaka po izdanim blagajničkim zapisima, izdanim mjenicama, akceptiranim mjenicama i izdanim ostalim vrijednosnim papirima.

Obveznice (neto) obuhvaćaju neto obveze poslovnih banaka po izdanim kuskim i deviznim obveznicama, te ostalim dužničkim i hibridnim instrumentima koji se pod određenim uvjetima priznaju u dopunski kapital banaka.

Primljeni krediti iskazani su ukupno i klasificirani prema institucionalnim sektorima.

U svibnju 1999. godine pokrenut je stečajni postupak nad određenim brojem banaka koje su zbog toga isključene iz monetarne statistike. Prema podacima za travanj obveznice i instrumenti tržišta novca ovih banaka iznosili su 9 milijuna kuna. U srpnju 1999. godine izdani dužnički i hibridni instrumenti reklasificirani su iz stavaka Oročeni depoziti u stavku Obveznice (neto) u iznosu od 3.513,5 milijuna kuna.

Tablica D10: Inozemna pasiva poslovnih banaka

U tablici se iskazuju ukupne devizne i kunske obveze poslovnih banaka prema stranim fizičkim i pravnim osobama, uz iznimku ograničenih kunskih i deviznih depozita stranih fizičkih i pravnih osoba.

Inozemna pasiva poslovnih banaka obuhvaća deviznu inozemnu pasivu, i kunksku inozemnu pasivu.

U okviru devizne i kunske inozemne pasive izdvojeno su prikazane obveze prema stranim bankama i obveze prema strancima (ukupno i po financijskim instrumentima).

U svibnju 1999. godine pokrenut je stečajni postupak nad određenim brojem banaka koje su zbog toga isključene iz monetarne statistike. Prema podacima za travanj inozemna pasiva ovih banaka iznosila je 1.024,6 milijuna kuna.

Tablica D11: Depoziti središnje države kod poslovnih banaka

U tablici se iskazuju ukupne kunske i devizne obveze poslovnih banaka prema središnjoj državi, s iznimkom ograničenih (kunskih i deviznih) depozita središnje države kod poslovnih banaka.

U tablici su odvojeno iskazani kunski i devizni depoziti Republike Hrvatske i republičkih fondova. Kunski depoziti obuhvaćaju depozitni novac, štedne depozite, kunske oročene depozite i kunske depozite s otkaznim rokom te kunske kredite primljene od središnje države. Devizni depoziti obuhvaćaju devizne depozite po viđenju, štedne depozite, te oročene devizne depozite i devizne depozite s otkaznim rokom.

U svibnju 1999. godine pokrenut je stečajni postupak nad određenim brojem banaka koje su zbog toga isključene iz monetarne statistike. Prema podacima za travanj depoziti središnje države kod ovih banaka iznosili su 193,5 milijuna kuna.

Tablica D12: Ograničeni i blokirani depoziti kod poslovnih banaka

U tablici se iskazuju ograničeni i blokirani depoziti središnje države, ostalih domaćih sektora, ostalih bankarskih institucija, ostalih financijskih institucija te stranih fizičkih i pravnih osoba kod poslovnih banaka.

Ograničeni i blokirani depoziti obuhvaćaju dvije kategorije depozita: ograničene

(kunske i devizne) depozite i blokirane devizne depozite.

Blokirani devizni depoziti uključuju devizne depozite stanovništva regulirane Zakonom o pretvaranju deviznih depozita građana u javni dug Republike Hrvatske.

U svibnju 1999. godine pokrenut je stečajni postupak nad određenim brojem banaka koje su zbog toga isključene iz monetarne statistike. Prema podacima za travanj ograničeni i blokirani depoziti kod ovih banaka iznosili su 39,9 milijuna kuna. U srpnju 1999. godine revidirani su podaci o blokiranim depozitima Republike Hrvatske i poduzeća.

Tablica E1: Agregirana bilanca stambenih štedionica

U □ agregiranu □ bilancu □ stambenih štedionica uključeni su podaci o potraživanjima i obvezama hrvatskih stambenih štedionica. Sva potraživanja i obveze stambenih štedionica odnose se isključivo na domaće sektore.

Pričuve □ stambenih □ štedionica □ kod središnje banke su kunska novčana sredstva banaka u blagajni i kunska novčana sredstva banaka na računima kod središnje banke.

Potraživanja od središnje države su kunska potraživanja od Republike Hrvatske i republičkih fondova.

Potraživanja od ostalih domaćih sektora obuhvaćaju u prvom redu kunske kredite dane lokalnoj državi i stanovništvu.

Potraživanja od banaka obuhvaćaju kredite dane bankama kao i depozite kod banaka.

Pozicija Oročeni depoziti su oročeni depoziti lokalne države i stanovništva.

Obveznice i instrumenti tržišta novca su neto obveze stambenih štedionica po izdanim obveznicama i primljeni krediti.

Kapitalski računi su dionički kapital, dobit ili gubitak tekuće godine, zadržana dobit (gubitak), zakonske pričuve, statutarne i ostale kapitalne pričuve i rezerviranja za identificirane i neidentificirane gubitke.

Ostalo (neto) su neraspoređeni računi pasive umanjani za neraspoređene račune aktive.

Tablica F1: Aktivne kamatne stope Hrvatske narodne banke

U tablici su iskazane kamatne stope po kojima Hrvatske narodna banka obračunava i

naplaćuje kamate na plasmane iz primarne emisije i na sva druga potraživanja.

Aktivne kamatne stope Hrvatske narodne banke utvrđuju se posebnim odlukama Savjeta Hrvatske narodne banke na godišnjoj razini. Iznimno, od lipnja 1995. godine Hrvatska narodna banka je na lombardne kredite obračunavala i naplaćivala kamatu po stopi koja je za 1,5 postotnih bodova veća od vagane prosječne kamatne stope na dragovoljno upisane blagajničke zapise Hrvatske narodne banke, koji su služili kao zalog za lombardne kredite, u slučaju kad je ta vagana prosječna kamatna stopa bila veća od 16,5%. Sukladno tome, u tablici se od lipnja 1995. godine do kolovoza 1996. godine iskazuje vagana prosječna kamatna stopa na lombardne kredite. Kamatna stopa za rujna 1996. predstavlja vagani prosjek kamatnih stopa primjenjivanih u prvih 10 dana tog mjeseca prema navedenom režimu te fiksne kamatne stope koja se primjenjuje od 11. rujna 1996. godine.

Vremenske serije iskazane u tablici sadrže određene lomove, uslijed izmjena instrumentarija Hrvatske narodne banke. Tako su u koloni 4 do studenog 1994. godine iskazane kamatne stope na kredite za održavanje dnevne likvidnosti, koji su odobravani na temelju portfelja vrijednosnih papira, a od prosinca 1994. godine, kamatne stope na lombardne kredite.

Nadalje, podaci iskazani u koloni 6 se do rujna 1994. godine odnose na kamatne stope na posebne kredite za isplate štednih uloga i za plaćanja s tekućih računa građana, a od listopada 1994. godine do rujna 1997. godine na kamatne stope na dnevne kredite za štedne uloge i tekuće račune građana u kunama. Za razliku od posebnih kredita, dnevni krediti se vraćaju istog dana. Od listopada 1997. godine ovaj instrument zamjenjuje se dnevnim kreditom za premošćivanje problema tekuće □ nelikvidnosti □ do □ visine □ nominalne vrijednosti blagajničkih zapisa HNB založenih za tu svrhu, a od prosinca 1998. godine do travnja 1999. godine inkorporira se u lombardni kredit, s diferenciranom kamatnom stopom za njegovo korištenje unutar jednog dana.

Podaci iskazani u koloni 7 odnose se, za razdoblje do prosinca 1994. godine, na kamatne stope na inicijalne kredite za premošćivanje nelikvidnosti, a od 18. ožujka 1998. godine na kamatnu stopu na kredit za premošćivanje nelikvidnosti bankama nad kojima je pokrenut postupak za ocjenu mogućnosti i ekonomske opravdanosti sanacije i restrukturiranja banke, a od veljače 1999. godine na kamatnu stopu na kratkoročni kredit za likvidnost. Od prosinca 1999.

godine ova kamatna stopa odnosi se na kratkoročne kredite za likvidnost korištene s rokom preko 3 mjeseca te se određuje kao kamatna stopa na lombardni kredit uvećana za 1 postotni bod. Za korištenje kratkoročnog kredita za likvidnost s rokom do 3 mjeseca primjenjuje se kamatna stopa na lombardni kredit uvećana za 0,5 postotnih bodova.

Kamatne stope iskazane u koloni 8 odnose se na korištenje sredstava izdvojene obvezne pričuve, koja su banke do rujna 1994. godine mogle koristiti (u propisanom postotku) za održavanje dnevne likvidnosti. Na korištena sredstva □ izdvojene □ obvezne □ pričuve □ iznad dopuštenog iznosa i/ili roka do rujna 1994. godine primjenjivala se kamatna stopa iskazana u koloni 9. Od listopada 1994. godine, na svako korištenje sredstava izdvojene obvezne pričuve primjenjuje se kamatna stopa koja se primjenjuje i na ostale oblike financijske nediscipline, u skladu s propisom o visini stope zatezne kamate (iskazane u koloni 10).

Na iznos sredstava korištenih iznad raspoloživih sredstava na žiro-računima do lipnja 1994. godine primjenjivala se ista kamatna stopa kao i na nepravilno obračunatu ili manje izdvojenu obveznu pričuvu (iskazana u koloni 9). Od srpnja do rujna 1994. godine kamatna stopa na ovo korištenje sredstava primarne emisije iznosila je 21 %, a od listopada 1994. godine primjenjuje se ista kamatna stopa kao i na ostale oblike financijske nediscipline, iskazana u koloni 10.

Tablica F2: Pasivne kamatne stope Hrvatske narodne banke

U tablici su iskazane kamatne stope po kojima Hrvatska narodna banka obračunava i plaća kamate na sredstva deponirana kod Hrvatske narodne banke e te na izdane vrijednosne papire.

Kamatne stope Hrvatske narodne banke na sredstva izdvojene obvezne pričuve utvrđuju se odlukom Savjeta Narodne banke Hrvatske. Do 07. listopada 1993. godine Hrvatska narodna banka utvrđivala je različite kamatne stope na sredstva obvezne pričuve izdvojena na depozite po viđenju i na oročene depozite pa je za to razdoblje u tablici iskazana vagana prosječna kamatna stopa na sredstva izdvojene obvezne pričuve (kolona 3). Od 08. listopada 1993. godine do kraja veljače 1994. godine Hrvatska narodna banka nije plaćala kamatu na izdvojena sredstva obvezne pričuve, a od ožujka 1994. godine na ova sredstva obračunavaju se i plaćaju kamate po jedinstvenoj stopi.

Kamatne stope na obvezno upisane blagajničke zapise Hrvatske narodne banke utvrđuju se odlukom Savjeta Hrvatske narodne banke.

Do listopada 1993. godine, odlukom Savjeta Hrvatske narodne banke utvrđivala se i kamatna stopa na dragovoljno upisane blagajničke zapise Hrvatske narodne banke, a od studenog 1993. godine kamatna stopa na dragovoljno upisane blagajničke zapise Hrvatske narodne banke oblikuje se na aukcijama blagajničkih zapisa. Sukladno tome, od studenog 1993. godine u kolonama 5, 6 i 7 iskazuju se vagane prosječne kamatne □ stope □ postignute □ na □ aukcijama blagajničkih zapisa Hrvatske narodne banke.

Do listopada 1994. godine, iskazane su kamatne stope na dragovoljno upisane blagajničke zapise Hrvatske narodne banke s rokom dospijeaća od 30 dana (kolona 6), odnosno 90 dana (kolona 7).

Od travnja 1998. godine u kolonama 9, 10 i 11 iskazuju se prosječne vagane kamatne stope postignute na aukcijama dragovoljno upisanih blagajničkih zapisa u stranoj valuti. Blagajnički zapisi upisuju se u EUR i USD (do prosinca 1998. godine u DEM i USD) s rokom dospijeaća 63, 91, 182 i 365 dana. Kamatna stopa izračunata je kao vagani prosjek upisanih iznosa tih dviju valuta.

Tablica F3: Obvezne pričuve poslovnih banaka

U tablici se iskazuju osnovni podaci o mjesečnim prosjecima dnevnih stanja obveznih pričuva poslovnih banaka kod Hrvatske narodne banke. Štedionice se uključuju od srpnja 1999. godine, a serija podataka nije revidirana unatrag.

Obračunata obvezna pričuva (kolona 3) je propisani iznos sredstava koje su banke dužne ili izdvojiti na poseban račun obvezne pričuve kod Hrvatske narodne banke ili održavati u prosjeku na svojim računima za namirenje i u blagajni. Ovaj iznos poklapa se s instrumentom obvezne pričuve od siječnja 1995. godine, dok je do prosinca 1994. godine obuhvaćao dva instrumenta: obveznu pričuvu i zahtjev za održavanjem minimalne likvidnosti banaka (osim u dijelu u kojem su banke ovom zahtjevu udovoljavale dragovoljnim upisom blagajničkih zapisa Hrvatske narodne banke).

U koloni 4 iskazana je vagana prosječna stopa obvezne pričuve, kao postotni udjel ukupno obračunate obvezne pričuve (kolona 3) u njenoj osnovici za obračun.

U koloni 5 iskazuje se dio ukupno obračunate obvezne pričuve koji su banke dužne izdvojiti na poseban račun obvezne pričuve kod

Hrvatske narodne banke (do prosinca 1994. godine, ovaj iznos poklapa se s instrumentom obvezne pričuve, a od siječnja 1995. do svibnja 1998. godine banke su dužne izdvojiti na poseban račun kod Hrvatske narodne banke najmanje 75%, odnosno od svibnja 1998. godine najmanje 60% od ukupno obračunate obvezne pričuve).

U koloni 6 iskazan je postotni udjel izdvojene obvezne pričuve u ukupno obračunanoj obveznoj pričuvi.

U koloni 7 iskazuje se ukupan iznos ostalih obveznih depozita kod Hrvatske narodne banke, koji obuhvaća obvezno upisane blagajničke zapise Hrvatske narodne banke, dio dragovoljno upisanih blagajničkih zapisa Hrvatske narodne banke koji su banke koristile za održavanje propisane minimalne likvidnosti, posebnu obveznu pričuvu (do srpnja 1995. godine), te obveznu pričuvu na devizne depozite, devizne kredite inozemnih banaka i garancije po takvim kreditima.

U koloni 8 iskazuju se ukupno imobilizirana sredstva, kao suma ukupno obračunate obvezne pričuve i ostalih obveznih depozita kod Hrvatske narodne banke, a u koloni 9 iskazuje se postotni udjel ukupno imobiliziranih sredstava u osnovici za obračun obvezne pričuve.

U koloni 10 iskazuje se vagana prosječna stopa remuneracije svih oblika imobiliziranih sredstava.

U koloni 11 iskazuje se ukupno korištenje imobiliziranih sredstava, koje obuhvaća korištenje izdvojenih sredstava obvezne pričuve (dozvoljeno i nedozvoljeno), neizdvojenu obveznu pričuvu, neodržavanje propisane minimalne likvidnosti, odnosno (od siječnja 1995. godine) neodržavanje minimalnog prosječnog stanja računa za namirenje i blagajne (utvrđenog prema obračunu obvezne pričuve), neupisani iznos obveznih blagajničkih zapisa Hrvatske narodne banke, neizdvojenu posebnu obveznu pričuvu (do srpnja 1995. godine), te neizdvojenu obveznu pričuvu na devizne depozite, devizne kredite inozemnih banaka i garancije po takvim kreditima.

Tablica F4: Indikatori likvidnosti poslovnih banaka

U tablici se iskazuju mjesečni prosjeci dnevnih stanja nekih indikatora likvidnosti poslovnih banaka. Štedionice se uključuju od srpnja 1999. godine, a serija podataka nije revidirana unatrag.

Kolona 3 iskazuje slobodna novčana sredstva, definirana kao ukupna novčana sredstva banke (na računima za namirenje i u blagajni

umanjena za minimalno prosječno stanje računa za namirenje i blagajne, propisano instrumentima Hrvatske narodne banke (do prosinca 1994. godine zahtjevom za održavanjem minimalne likvidnosti banaka, a od siječnja 1995. godine obveznom pričuvom).

U koloni 4 iskazuje se stopa primarne likvidnosti kao postotni udjel mjesečnog prosjeka dnevnih stanja slobodnih novčanih sredstava u mjesečnom prosjeku dnevnih stanja depozita koji čine osnovicu za obračun obvezne pričuve.

U koloni 5 iskazuje se mjesečni prosjek dnevnih stanja korištenih sekundarnih izvora likvidnosti. Sekundarni izvori likvidnosti obuhvaćaju: korištenje obvezne pričuve (do listopada 1994. godine), kredit za održavanje dnevne likvidnosti (do studenog 1994. godine), korištenje sredstava iznad raspoloživih sredstava na žiro-računu banke (do listopada 1994. godine), izvanredni kredit za premošćivanje nelikvidnosti (inicijalni kredit, kredit za premošćivanje nelikvidnosti bankama nad kojima je pokrenut postupak za ocjenu mogućnosti i ekonomske opravdanosti sanacije i restrukturiranja banke), lombardni kredit (od prosinca 1994. godine), interventni kredit za premošćivanje nelikvidnosti (od listopada 1994. godine), kratkoročni kredit za likvidnost (od veljače 1999. godine) te dospjele neplaćene obveze prema Hrvatskoj narodnoj banci.

U koloni 6 iskazuje se mjesečni prosjek dnevnih stanja dragovoljno upisanih blagajničkih zapisa Hrvatske narodne banke u kunama (do prosinca 1994. godine, ovaj iznos umanjen je za dio dragovoljno upisanih blagajničkih zapisa Hrvatske narodne banke koje su banke koristile za održavanje propisane minimalne likvidnosti).

U koloni 7 iskazuje se mjesečni prosjek dnevnih stanja upisanih blagajničkih zapisa Hrvatske narodne banke u stranoj valuti (u EUR i USD).

Tablica G1: Aktivne kamatne stope poslovnih banaka

U tablici se iskazuju vagani prosjeci mjesečnih kamatnih stopa poslovnih banaka (bez štedionica) na kunske i devizne kredite, iskazani na godišnjoj razini.

U kolonama 3 i 4 iskazuju se kamatne stope na međubankarskom dnevnom i prekonoćnom tržištu novca, prema podacima dobivenim od Tržišta novca Zagreb.

Podaci o kamatnim stopama poslovnih banaka na kunske i devizne kredite dobiveni su na temelju redovitih izvješća poslovnih banaka.

Osnova za izračunavanje vaganih prosjeka su iznosi kredita koji su uz pripadnu kamatnu stopu pušteni u tečaj u izvještajnom mjesecu, uz iznimku kamatnih stopa na okvirne kredite po žiro i tekućim računima, za koje su vagani prosjeci izračunavani na temelju stanja ovih kredita na kraju izvještajnog mjeseca.

U koloni 5 iskazuju se kamatne stope na ukupne (kratkoročne i dugoročne) kunske kredite bez valutne klauzule, pri čemu kamatne stope na kratkoročne kunske kredite (iskazane u koloni 6) obuhvaćaju □ i □ kamatne □ stope □ na □ diskont kratkoročnih vrijednosnih papira (bez valutne klauzule), vagane na temelju njihove nominalne vrijednosti.

U kolonama 8, 9, 10 iskazuju se kamatne stope na ukupne, kratkoročne i dugoročne kunske kredite □ s □ valutnom □ klauzulom, □ analogno uključujući □ i □ kamatne □ stope □ na □ diskont kratkoročnih vrijednosnih papira s valutnom klauzulom.

Kamatne stope na devizne kredite (kolone 11, 12 i 13) odnose se na kredite puštene u tečaj u valutama DEM ili USD u izvještajnom mjesecu, pri čemu se vagani prosjeci izračunavaju na temelju njihove protuvrijednosti u kunama, obračunate po tekućem tečaju. Krediti pušteni u tečaj u ostalim stranim valutama nisu obuhvaćeni u ovoj tablici.

Relativni značaj pojedinih kamatnih stopa (iskazan u posljednjem retku tablice) odnosi se na podatke za posljednje razdoblje obuhvaćeno u tablici, a izračunava se kao postotni udjel pripadne kategorije kredita (na koju se kamatne stope odnose) u ukupnim kreditima koji su obuhvaćeni pri izračunavanju vaganih prosjeka za to razdoblje.

Tablica G2: Pasivne kamatne stope poslovnih banaka

U tablici se iskazuju vagani prosjeci mjesečnih kamatnih stopa poslovnih banaka (bez štedionica) na kunske i devizne depozite, iskazani na godišnjoj razini.

Podaci o kamatnim stopama na depozite poslovnih banaka dobiveni su na temelju redovitih izvješća poslovnih banaka.

U koloni 3 iskazuju se vagani prosjeci mjesečnih kamatnih stopa na ukupne kunske depozite (depozite po viđenju, štedne i oročene depozite) bez valutne klauzule, dok su vagani prosjeci mjesečnih kamatnih stopa na ukupne kunske depozite s valutnom klauzulom iskazuju u koloni 6.

Kamatne stope na devizne depozite odnose se na depozite zaprimljene u valutama DEM ili USD, pri čemu se vagani prosjeci izračunavaju na temelju njihove protuvrijednosti u kunama, obračunate po tekućem tečaju. Depoziti zaprimljeni u ostalim stranim valutama nisu obuhvaćeni podacima iskazanim u ovoj tablici.

Osnova □ za □ izračunavanje □ vaganih prosjeka su stanja depozita na kraju izvještajnog mjeseca. Iznimka su kunski i devizni štedni i oročeni depoziti, za koje se vagani prosjeci (od srpnja 1995. godine) izračunavaju na temelju iznosa depozita koji su zaprimljeni tijekom izvještajnog mjeseca. Pri izračunavanju prosječnih kamatnih stopa na ukupne kunske, odnosno devizne depozite (kolone 3 i 7), sve komponente vagane su na temelju stanja pripadnih depozita na kraju izvještajnog razdoblja.

Kunski i devizni depoziti koji služe kao polog za odobravanje kredita obuhvaćeni su podacima u tablici, dok se ograničeni depoziti (sredstva deponirana za plaćanje uvoza i ostali ograničeni depoziti) ne uključuju u izračunavanje vaganih prosjeka.

Tablica G3: Trgovina poslovnih banaka inozemnim sredstvima plaćanja

Podaci o trgovini poslovnih banaka inozemnim □ sredstvima □ plaćanja □ obuhvaćaju transakcije kupnje i prodaje inozemnih sredstava plaćanja □ na □ domaćem □ deviznom □ tržištu. Transakcije su klasificirane prema kategorijama sudionika (pravne i fizičke osobe, banke, Hrvatska narodna banka). Izvor podataka su izvješća poslovnih banaka o trgovini inozemnim sredstvima plaćanja, koja se redovito dostavljaju Hrvatskoj narodnoj banci. Iznosi su iskazani u Euru (EUR), prethodnom konverzijom iz originalnih valuta prema prosječnom tečaju HNB-a za izvještajno razdoblje. Ostale transakcije HNB se odnose na prodaje i kupnje inozemnih sredstava plaćanja koje Hrvatska narodna banka obavlja za Ministarstvo financija.

Tablice H1 – H5: Platna bilanca

Platna bilanca sastavlja se u skladu s metodologijom koju je preporučio Međunarodni monetarni fond (Balance of Payments Manual, peto izdanje, 1993.). Skupine izvora podataka za sastavljanje su: izvješća Državnog zavoda za statistiku, Hrvatskog zavoda za zdravstveno osiguranje, Zavoda za platni promet, poslovnih banaka, poduzeća i Hrvatske narodne banke, te

statistička istraživanja Instituta za turizam i Hrvatske narodne banke.

Platna bilanca Republike Hrvatske iskazuje se u američkim dolarima (USD) i domicilnoj valuti (HRK). Pri sastavljanju platne bilance u obje izvještajne valute koriste se identične skupine izvora podataka, te identična načela obuhvata transakcija i procedure sastavljanja pojedinih pozicija. Ovisno o raspoloživim izvorima podataka, preračunavanje vrijednosti transakcija iz originalnih valuta u izvještajne valute obavlja se:

- a) primjenom srednjih tečajeva Hrvatske narodne banke na dan transakcije;
- b) primjenom mjesečnih i tromjesečnih srednjih prosječnih tečajeva Hrvatske narodne banke ;
- c) pri procjeni transakcija koje čine razliku stanja vrednovanih prema tečaju na kraju razdoblja, promjene stanja u originalnim valutama pretvaraju se u dolarske i kunske promjene korištenjem prosječnih mjesečnih tečajeva valuta u odnosu prema američkom dolaru.

Platnobilančne pozicije Izvoz i Uvoz robe iskazuju se prema fob. paritetu. Osnovni izvor podataka za te pozicije su Priopćenja Državnog zavoda za statistiku o robnoj razmjeni Republike Hrvatske s inozemstvom. Podaci Državnog zavoda za statistiku modificiraju se prema prihvaćenoj metodologiji za sastavljanje platne bilance: uvoz robe, u statistici međunarodne robne razmjene iskazan po cif paritetu, korigira se na fob paritet (prilagodba za klasifikaciju), a obje pozicije (izvoz i uvoz robe) prilagođuju se za obuhvat kako bi odgovarale definicijama robe kao platnobilančne kategorije, a nisu sadržane u statistici robne razmjene s inozemstvom.

Kod izvoza robe, počevši od prvog tromjesečja 1999. godine, obuhvat je uvećan za procjenu potrošnje o individualnim kupovinama inozemnih putnika u Republici Hrvatskoj, dobivenu na temelju Ankete o potrošnji inozemnih putnika u Hrvatskoj, koju zajednički provode Hrvatska narodna banka i Institut za turizam. Kod uvoza robe, razlika između cif i fob pariteta procjenjuje se na temelju statističkog istraživanja HNB-a na uzorcima najvećih i velikih uvoznika, a tako dobivena vrijednost uvoza fob dopunjava se podacima iz statistike ostvarenog platnog prometa s inozemstvom o popravcima brodova i njihovoj opskrbi u lukama te procjenom podataka o individualnim kupovinama hrvatskih građana u inozemstvu, dobivenom na temelju statističkog istraživanja HNB-a (od prvog tromjesečja 1999. godine koriste se procjene na temelju Ankete o potrošnji domaćih putnika u inozemstvu, koju

zajednički provode Hrvatska narodna banka i Institut za turizam). U razdoblju od 1993. do 1996. godine, uvoz robe iz statistike međunarodne robne razmjene dopunjava se i procjenom uvoza u slobodne carinske zone (izrađenom u HNB-u), dok su od 1997. godine podaci o ovom uvozu sadržani u statistici robne razmjene s inozemstvom.

Počevši od prvog tromjesečja 1999. godine, prihodi i rashodi vezani uz transportne usluge sastavljaju se korištenjem podataka iz novog istraživanja HNB-a o uslugama u međunarodnom prijevozu, uz dvije iznimke: prvo, prihodi i rashodi po osnovi cestovnog prijevoza sastavljaju se korištenjem podataka o ostvarenom platnom prometu s inozemstvom, drugo, dio rashoda od transportnih usluga koji se odnosi na prijevoz robe prilikom uvoza u RH temelji se na anketi najvećih hrvatskih uvoznika (a koja se provodi u kontekstu pretvorbe podataka o uvozu robe sa cif pariteta na fob paritet);

Prihodi od putovanja - turizam računaju se od prvog tromjesečja 1999. godine na temelju rezultata Ankete o potrošnji inozemnih putnika u Hrvatskoj, koju zajednički provode Hrvatska narodna banka i Institut za turizam, a dopunjuju se podacima Hrvatskog zavoda za zdravstveno osiguranje o obavljenim zdravstvenim uslugama nerezidentima.

Rashodi za putovanja - turizam izračunavaju se od prvog tromjesečja 1999. godine na temelju rezultata Ankete o potrošnji domaćih putnika u inozemstvu, a dopunjuju podacima o deviznim rashodima HZZO-a.

Ostale usluge uključuju podatke iz statistike platnog prometa s inozemstvom koji se odnose na investicijske radove u inozemstvu, provizije za zastupanje, usluge osiguranja, usluge otpremništva, poštanske usluge te troškove hrvatskih predstavništava u inozemstvu. Tim se kategorijama dodaje i dio neklasificiranih usluga koji se može objasniti linearnim trendom te procjena izdataka međunarodnih mirovnih i humanitarnih misija na robu i usluge u Republici Hrvatskoj, izrađena na temelju statističkog istraživanja Hrvatske narodne banke.

Račun dohotka uključuje podatke iz statistike platnog prometa s inozemstvom o naknadama zaposlenima, plaćanjima i naplatama po osnovi kamata, podatke iz statističkog istraživanja HNB-a o isplaćenim i naplaćenim dohocima od inozemnih izravnih i portfeljnih ulaganja privatnih sektora, podatke Hrvatske narodne banke i Zavoda za platni promet o isplaćenim dohocima od inozemnih portfeljnih ulaganja u službene sektore te procjenu prihoda od

faktorskih □ usluga □ rezidenata □ mirovnim □ i humanitarnim misijama u Republici Hrvatskoj, izrađenu na temelju statističkog istraživanja Hrvatske narodne banke. U razdoblju od 1993. do 1996. godine podaci o dohocima od inozemnih izravnih ulaganja ne sadrže podatke o zadržanoj dobiti.

Tekući transferi državi uključuju podatke iz statistike platnog prometa s inozemstvom o isplatama mirovina i ostalih socijalnih potpora, novčane pomoći i darove te podatke iz statistike robne razmjene Republike Hrvatske s inozemstvom o izvozu i uvozu roba bez obveze plaćanja protuvrijednosti.

Prihodi od transfera ostalim sektorima uključuju podatke iz statistike platnog prometa s inozemstvom o ukupnoj vrijednosti deviznih doznaka primljenih iz inozemstva, koji se uvećavaju za procjenu neregistriranih transfera. Ta se procjena bilježi kao 15 % razlike između neobjašnjelog deviznog priljeva i odljeva sektora stanovništva.

Devizni priljev sektora stanovništva obuhvaća otkup strane efektive na mjenjačkim mjestima od rezidenata i polaganje strane efektive na devizne račune rezidenata kod domaćih banaka uvećan za podatke o ostvarenom platnom prometu s inozemstvom o приходима по основи пословних путовања, образовања и специјализација, дознака у туризму те осталих прихода у туризму. Ukupni priljev umanjuje se za objašnjeni dio: procjenu turističkih prihoda i procjenu potrošnje o individualnim kupovinama inozemnih putnika u Republici Hrvatskoj (Anketa o potrošnji inozemnih putnika u Hrvatskoj, koju zajednički provode Hrvatska narodna banka i Institut za turizam), te procjenu potrošnje na robu i usluge pripadnika mirovnih i humanitarnih misija u Republici Hrvatskoj.

Devizni odljev sektora stanovništva obuhvaća kupovinu strane efektive na mjenjačkim mjestima i podizanje strane efektive s deviznih računa rezidenata kod domaćih banaka, uvećanu za podatke o ostvarenom platnom prometu s inozemstvom o rashodima po osnovi poslovnih putovanja, obrazovanja i specijalizacija, doznaka u туризму те осталих rashoda у туризму. Ukupni odljev umanjuje se za objašnjeni dio: procjenu turističkih rashoda i procjenu potrošnje o individualnim kupovinama domaćih putnika u inozemstvu (Anketa o potrošnji domaćih putnika u inozemstvu koju zajednički provode Hrvatska narodna banka i Institut za turizam). Rashodi od transfera ostalih sektora temelje se na podacima iz statistike platnog prometa s inozemstvom o

ukupnoj □ vrijednosti □ deviznih □ doznaka □ u inozemstvo.

Kapitalni račun sastoji se od podataka o ostvarenom platnom prometu s inozemstvom u vezi s приходима i rashodima po osnovi iseljeničkih transfera.

Inozemna izravna i portfeljna ulaganja uključuju podatke o tim ulaganjima iz statističkog istraživanja HNB-a te podatke iz registara vrijednosnih papira službenih sektora (središnje banke i središnje države) kod Hrvatske narodne banke i Zavoda za platni promet. U razdoblju od 1993. do 1996. godine podaci o inozemnim izravnim ulaganjima privatnih sektora (banke i ostali sektori) ne sadrže dužnička izravna ulaganja, kao ni zadržanu dobit ulagača.

Ostala ulaganja klasificirana su prema sljedećim institucionalnim sektorima: Hrvatska narodna banka, država, banke i ostali sektori. Sektor država obuhvaća središnju državu, organe lokalne uprave i samouprave te lokalne fondove. Sektor banke uključuje poslovne banke.

Pozicija Sredstva – trgovinski krediti sastavlja se od prvog tromjesečja 1996. godine i obuhvaća podatke o plaćenim avansima za uvoz robe od strane hrvatskih uvoznika, a od prvog tromjesečja 1999. godine obuhvaća i podatke o kreditima s dospeljećem do 90 dana koje su hrvatski izvoznici odobrili inozemnim kupcima te podatke o odobrenim dugoročnim i kratkoročnim (od 91 dan do 1 godine) trgovinskim kreditima za sektor države i ostale sektore.

Pozicija Sredstva – krediti sadrži podatke o kreditima □ odobrenim □ inozemstvu □ prema institucionalnim sektorima. Podaci se dobivaju iz statistike kreditnih odnosa s inozemstvom Hrvatske narodne banke, koja se temelji na prvobitno zaključenim kreditnim ugovorima, registriranim kod Hrvatske narodne banke.

Pozicija Sredstva - valuta i depoziti - banke prikazuje promjenu ukupnih likvidnih deviznih sredstava banaka ovlaštenih za poslovanje s inozemstvom umanjenu za dio deviznih sredstava koje poslovne banke deponiraju u HNB-u kao dio obvezne pričuve. Pozicija Sredstva - valuta i depoziti - ostali sektori obuhvaća dio neto deviznog priljeva sektora stanovništvo koji nije klasificiran na tekući račun, a što iznosi 85% neto neobjašnjelog deviznog priljeva putem sektora stanovništva.

Pozicija Obveze – trgovinski krediti sastavlja se od prvog tromjesečja 1996. godine i uključuje podatke o kreditima s dospeljećem do 90 dana koje hrvatski uvoznici koriste od inozemnih dobavljača. Od prvog tromjesečja 1999. godine ta

pozicija obuhvaća i podatke o primljenim avansima za izvoz robe koje su hrvatski uvoznici primili od inozemnih kupaca, te podatke o primljenim dugoročnim i kratkoročnim (od 91 dan do 1 godine) trgovinskim kreditima za sektor države i ostale sektore.

Podaci o kreditima primljenim iz inozemstva i pripadajućim kašnjenjima prikazuju se prema institucionalnim sektorima, a dobivaju se iz statistike kreditnih odnosa s inozemstvom Hrvatske narodne banke, koja se temelji na prvobitno zaključenim kreditnim ugovorima, registriranim kod Hrvatske narodne banke.

Pozicija Obveze – Valuta i depoziti obuhvaća promjene dijelova devizne i kunske inozemne pasive sektora monetarne vlasti (HNB-a) i banaka, koji se odnose na tekuće račune, oročene depozite i depozite s otkaznim rokom, depozite po viđenju te depozitni novac.

Promjene međunarodnih pričuva Hrvatske narodne banke na transakcijskoj osnovi procijenjene su korištenjem računovodstvenih podataka o stanjima deviznih pričuva u pojedinim valutama krajem mjeseca. Procjena transakcija za razdoblje 1993. – 1. tromjesečje 1999. napravljena je tako da su promjene u originalnim valutama pretvorene u dolarske promjene korištenjem prosječnih mjesečnih tečajeva valuta sadržanih u pričuvama u odnosu prema američkom dolaru. Počevši od drugog tromjesečja 1999. izvor podataka o promjenama međunarodnih pričuva je Izvješće o transakcijama deviznim pričuvama, koje sastavlja Direkcija računovodstva Hrvatske narodne banke.

Tablica H6: Međunarodne pričuve Hrvatske narodne banke i devizne pričuve poslovnih banaka

Međunarodne pričuve Hrvatske narodne banke iskazuju se sukladno Priručniku za platnu bilancu (Međunarodni monetarni fond, 1993.) i uključuju ona potraživanja Hrvatske narodne banke od inozemstva koja se mogu koristiti za premošćivanje neusklađenosti međunarodnih plaćanja. Međunarodne pričuve sastoje se od specijalnih prava vučenja, rezervne pozicije u MMF-u, strane valute i depozita kod stranih banaka, te obveznica i zadužnica.

Devizne pričuve poslovnih banaka uključuju stranu valutu i depozite domaćih poslovnih banaka kod stranih banaka. Ove devizne pričuve predstavljaju dopunsku rezervu likvidnosti za premošćivanje neusklađenosti međunarodnih plaćanja.

Tablica H7: Međunarodne pričuve i devizna likvidnost

Međunarodne i inozemna likvidnost iskazuju se u skladu s Predloškom o međunarodnim pričuvama i inozemnoj likvidnosti, koji je sastavio MMF. Detaljno objašnjenje Predloška nalazi se u materijalu MMF-a "Data Template on International Reserves and Foreign Currency Liquidity - Operational Guidelines, Oct 1999".

Prvi dio Predloška prikazuje ukupnu imovinu Hrvatske narodne banke u konvertibilnoj stranoj valuti. Službene međunarodne pričuve (I.A.) prikazuju samo one oblike imovine koje HNB može u bilo kojem trenutku koristiti za premošćivanje neusklađenosti međunarodnih plaćanja. Službene međunarodne pričuve uključuju: kratkoročne inozemne utržive dužničke vrijednosne papire, efektivni strani novac, devizne depozite po viđenju, devizne oročene depozite koji se mogu razročiti prije dospelja, devizne oročene depozite s preostalim rokom dospelja do 3 mjeseca, pričuvnu poziciju u MMF-u, specijalna prava vučenja, zlato i obrnute repo poslove s inozemnim utrživim dužničkim vrijednosnim papirima. Ostale devizne pričuve HNB-a (I.B.) uključuju devizne oročene depozite s rokom dospelja dužim od 3 mjeseca.

Drugi dio Predloška prikazuje fiksno ugovorene devizne neto obveze Hrvatske narodne banke i središnje države (isključujući republičke fondove), koje dospijevaju tijekom idućih 12 mjeseci. Devizni krediti, dužnički vrijednosni papiri i depoziti (II.1.) uključuju buduća plaćanja kamata na deviznu obveznu pričuvu banaka kod HNB-a (uključeno je samo plaćanje kamata za idući mjesec), plaćanja budućih dospelja izdanih deviznih blagajničkih zapisa HNB-a, buduće otplate glavnice i plaćanja kamata na kredite primljene od MMF-a, te buduće otplate glavnice i plaćanja kamata na devizne dugove središnje države (isključujući republičke fondove). Agregatna kratka i duga pozicija deviznih terminkih poslova (II.2.) uključuje buduće naplate (predznak +) ili plaćanja (predznak -) koje rezultiraju iz međuvalutnih *swapova* između HNB-a i domaćih poslovnih banaka (privremene prodaje ili privremene kupnje deviza). Ostalo (II.3.) uključuje buduća plaćanja s osnove repo poslova s inozemnim utrživim dužničkim vrijednosnim papirima.

Treći dio Predloška prikazuje ugovorene potencijalne neto devizne obveze Hrvatske narodne

banke i središnje države (isključujući republičke fondove), koje dopijevaju tijekom idućih 12 mjeseci. Potencijalne devizne obveze (III.1) uključuju buduće otplate glavnice i plaćanja kamata na inozemne kredite za koje jamči središnja država, te stanje devizne obvezne pričuve banaka kod HNB-a (uključivanje devizne obvezne pričuve temelji se na pretpostavkama da u budućnosti neće ni biti promjena stope ni promjena osnovice na deviznu obveznu pričuvu, koju čine devizni depoziti stanovništva kod banaka s preostalim rokom dopijevanja do 3 mjeseca). Neiskorišteni okvirni krediti prikazuju potencijalne priljeve (predznak +) ili odljeve (predznak -) koji bi nastali korištenjem tih kredita.

Četvrti dio Predložka prikazuje bilješke. Kratkoročni kunski dug s valutnom klauzulom (IV.a) prikazuje obveze na temelju Zakona o pretvaranju deviznih depozita građana u javni dug Republike Hrvatske, koje dopijevaju tijekom idućih 12 mjeseci. Založena imovina (IV.c) prikazuje devizne oročene depozite s ugovorenim dopijevanjem dužim od 3 mjeseca iz stavke I.B., koji također čine zalog. Repo poslovi s vrijednosnim papirima prikazuju vrijednost kolaterala koji su predmet repo poslova i obrnutih repo poslova s vrijednosnim papirima, kao i način evidentiranja tih poslova u Predložku. Valutna struktura međunarodnih i ostalih deviznih pričuva prikazuje valutnu strukturu ukupne devizne imovine HNB-a (dio I).

Tablica H10: Indeksi efektivnih tečajeva kune

Indeks nominalnoga efektivnog tečaja kune je ponderirani geometrijski prosjek indeksa bilateralnih tečajeva kune prema euru, američkom dolaru, švicarskom franku, britanskoj funti i slovenskom tolaru. Ponderi su određeni na temelju prosječnog udjela pojedine inozemne valute u strukturi tekućeg dijela devizne bilance platnog prometa s inozemstvom u razdoblju od srpnja 1996. do siječnja 2000. godine. Baza razdoblja za izračunavanje indeksa je 1995. godina. Indeks nominalnoga efektivnog tečaja je agregatni pokazatelj prosječne vrijednosti domaće valute prema košarici stranih valuta. Povećanje indeksa nominalnoga efektivnog tečaja kune u određenom razdoblju pokazatelj je deprecijacije tečaja kune prema košarici valuta i obratno. Indeks realnoga efektivnog tečaja je ponderirani geometrijski prosjek indeksa bilateralnih tečajeva kune korigiranih odgovarajućim indeksima relativnih cijena (odnos indeksa cijena u zemljama partnerima i domaćih cijena). Koriste se indeksi

cijena pri proizvođačima i indeksi cijena na malo, odnosno ukupni harmonizirani indeks cijena na malo za države članice Ekonomske i monetarne unije. Podaci za posljednja dva mjeseca su preliminarni.

Tablica H11: Inozemni dug, struktura prema domaćim sektorima

Inozemni dug prema novoj metodologiji koja se primjenjuje od ožujka 2000. godine obuhvaća sve obveze rezidenata na temelju: depozita primljenih od stranih osoba (do sada nisu obuhvaćani), kredita primljenih od stranih osoba s ugovorenim rokom dopijevanja preko 90 dana (iznimno, financijski krediti uključeni su neovisno o roku dopijevanja), te dužničkih vrijednosnih papira izdanih □ na □ inozemnim □ tržištima (prema nominalnoj vrijednosti).

Struktura inozemnog duga prikazuje se po domaćim sektorima identično kao u financijskom računu platne bilance. Izravna ulaganja prikazuju dužničke transakcije između kreditora i dužnika, koji su međusobno vlasnički povezani (minimalni vlasnički ulog je 10 posto). Država prikazuje inozemne dugove široko definirane države, koja uključuje središnju državu, republičke fondove (uključujući HBOR) i lokalne organe uprave i fondove. Središnja banka prikazuje dugove Hrvatske narodne banke. Banke prikazuju dugove banaka i štedionica. Ostali domaći sektori prikazuju dugove nefinancijskih poduzeća, ostalih financijskih institucija i stanovništva.

Unutar □ svakog □ sektora □ podaci □ se razvrstavaju na portfeljna i ostala ulaganja. Portfeljna ulaganja odnose se na dugoročne i kratkoročne dužničke vrijednosne papire. Ostala ulaganja uključuju valutu i depozite, te kredite. Krediti se dijele na trgovačke kredite tj. na komercijalne kredite koje kreditor odobrava za kupnju njegove robe, i sve ostale kredite.

Stanja duga iskazuju se prema srednjem deviznom tečaju HNB-a na kraju razdoblja.

Stanje duga uključuje tzv. neevidentirane otplate glavnice (koje su trebale biti plaćene, ali nije primljena statistička informacija o tome) i buduća dopijevanja glavnice.

Tablica H12: Inozemni dug, struktura prema inozemnim sektorima

Tablica prikazuje strukturu inozemnog duga po inozemnim sektorima odnosno prema inozemnim vjerovnicima. Vrednovanje pozicija provedeno je na isti način kao u Tablici H8.

Tablica H13: Inozemni dug i projekcija otplate, struktura prema domaćim sektorima

Tablica prikazuje stanje duga i procijenjena buduća plaćanja glavnice i kamata po srednjem tečaju HNB-a na kraju razdoblja.

Procijenjena plaćanja kamata ne uključuju kamate na depozite nerezidenata, kao ni zatezne kamate. Buduća plaćanja kamata procijenjena su na temelju kamatne stope u trenutku zaključenja ugovora i ne odražavaju varijacije kamatnih stopa koje postoje kod kredita ugovorenih uz varijabilnu kamatnu stopu.

U napomeni je navedeno stanje javno garantiranog duga ukupno i stanje duga po garancijama izdanih sektoru banke i ostalim sektorima. Razlika predstavlja stanje duga po garancijama izdanih sektoru država (npr. HBOR-u, Hrvatskim cestama i sl. uključenim u široku definiciju sektora država).

Tablica I3: Dug središnje države

Podaci o dugu središnje države sastavljeni su iz raspoloživih podataka i nisu usklađeni s Ministarstvom financija Republike Hrvatske. Dug središnje države sastoji se od unutarnjeg i inozemnog duga. Izvori podataka za unutarnji dug središnje države su: prvo, glasilo Ministarstva financija "Mjesečni statistički prikaz Ministarstva financija" za podatke o izdanim dužničkim vrijednosnim papirima Republike Hrvatske i drugo, Bilanca HNB-a i Konsolidirana bilanca poslovnih banaka za podatke o izdanim dužničkim vrijednosnim papirima republičkih fondova i primljenim kreditima. Izvor podataka za inozemni dug središnje države je statistika inozemnog duga koju sastavlja HNB.

BANKE KOJE IMAJU ODOBRENJE ZA RAD

a) banke koje imaju odobrenje za rad prema članku 37. Zakona o bankama (veliko ovlaštenje)

1. ALPE JADRAN BANKA d.d. Split
2. BANK AUSTRIA CREDITANSTALT CROATIA d.d. Zagreb
3. BAYERISCHE HYPO - UND VEREINSBANK AG Glavna podružnica Zagreb
4. BNP-DRESDNER BANK (CROATIA) d.d. Zagreb
5. BRODSKO-POSAVSKA BANKA d.d. Slavonski Brod
6. CASSA DI RISPARMIO DI TRIESTE - BANCA d.d.
7. CENTAR BANKA d.d. Zagreb
8. CONVEST BANKA d.d. Zagreb
9. CREDO BANKA d.d. Split
10. CROATIA BANKA d.d. Zagreb
11. DALMATINSKA BANKA d.d. Zadar
12. DUBROVAČKA BANKA d.d. Dubrovnik
13. ERSTE & STEIERMÄRKISCHE BANK d.d. Zagreb¹⁾
14. GOSPODARSKO KREDITNA BANKA d.d. Zagreb
15. HRVATSKA POŠTANSKA BANKA d.d. Zagreb
16. HYPO ALPE-ADRIA-BANK d.d. Zagreb
17. IMEX BANKA d.d. Split
18. ISTARSKA BANKA d.d. Pula
19. ISTARSKA KREDITNA BANKA UMAG d.d. Umag
20. JADRANSKA BANKA d.d. Šibenik
21. KARLOVAČKA BANKA d.d. Karlovac
22. KREDITNA BANKA ZAGREB d.d. Zagreb
23. KVARNER BANKA d.d. Rijeka
24. MEDIMURSKA BANKA d.d. Čakovec
25. PARTNER BANKA d.d. Zagreb
26. PODRAVSKA BANKA d.d. Koprivnica
27. POŽEŠKA BANKA d.d. Požega
28. PRIVREDNA BANKA - LAGUNA BANKA d.d. Poreč
29. PRIVREDNA BANKA ZAGREB d.d. Zagreb²⁾
30. RAIFFEISENBANK AUSTRIA d.d. Zagreb
31. RIADRIA BANKA d.d. Rijeka
32. RIJEČKA BANKA d.d. Rijeka
33. SISAČKA BANKA d.d. Sisak
34. SLATINSKA BANKA d.d. Slatina
35. SLAVONSKA BANKA d.d. Osijek
36. SPLITSKA BANKA d.d. Split
37. ŠTEDBANKA d.d. Zagreb
38. VARAŽDINSKA BANKA d.d. Varaždin
39. VOLKSBANK d.d. Zagreb
40. ZAGREBAČKA BANKA d.d. Zagreb³⁾

b) banke koje imaju odobrenje za rad prema članku 36. Zakona o bankama (srednje ovlaštenje)

41. HYPOBANKA d.d. Zagreb

c) banke koje imaju odobrenje za rad prema članku 35. Zakona o bankama (malo ovlaštenje)

42. NAVA BANKA d.d. Zagreb

43. SAMOBORSKA BANKA d.d. Samobor

d) banke koje još nisu dobile odobrenje za rad prema člancima 35., 36. i 37. Zakona o bankama

44. CIBALAE BANKA d.d. Vinkovci

45. KAPTOL BANKA d.d. Zagreb

46. RAZVOJNA BANKA "DALMACIJA" d.o.o. Split

¹⁾ 1. rujna 2000. godine Bjelovarskoj banci d.d. Bjelovar pripojene su Trgovačka banka d.d. Zagreb i Čakovečka banka d.d. Čakovec te od tada posluju pod novim imenom.

²⁾ Početkom srpnja 2000. banci je pripojena Krapinsko zagorska banka d.d. Krapina

³⁾ Početkom srpnja 2000. banci je pripojena Zagrebačka banka - Pomorska banka d.d. Split

ŠTEDIONICE KOJE IMAJU ODOBRENJE ZA RAD

1. ADRIA ŠTEDIONICA d.o.o. Zagreb

2. BANICA Credo ŠTEDIONICA d.o.o. Split ¹⁾

3. GOSPODARSKA ŠTEDIONICA d.d. Vrbovec ¹⁾

4. HIBIS ŠTEDIONICA d.o.o. Zagreb

5. KRAPINSKA ŠTEDIONICA d.d. Krapina

6. KRIŽEVAČKA ŠTEDIONICA d.d. Križevci

7. MARVIL ŠTEDIONICA d.d. Zagreb

8. MEĐIMURSKA ŠTEDIONICA d.d. Čakovec ¹⁾

9. PRIMORSKA ŠTEDIONICA d.d. Rijeka ¹⁾

10. PRVA OBRTNIČKA ŠTEDIONICA d.d. Zagreb ¹⁾

11. SLAVONSKA ŠTEDIONICA d.d. Zagreb

12. ŠTEDIONICA BROD d.d. Slavonski Brod ¹⁾

13. ŠTEDIONICA DORA d.d. Zagreb ¹⁾

14. ŠTEDIONICA GROŠ BANAK d.o.o. Zagreb

15. ŠTEDIONICA KOVANICA d.d. Varaždin ¹⁾

16. ŠTEDIONICA MORE d.d. Zagreb ¹⁾

17. ŠTEDIONICA SA-GA d.d. Zagreb ¹⁾

18. ŠTEDIONICA SONIC d.d. Zagreb ¹⁾

19. ŠTEDIONICA SPLITSKO DALMATINSKA d.d. Split ¹⁾

20. ŠTEDIONICA ZAGIŠTED d.d. Zagreb

21. ŠTEDIONICA ZLATICA d.d. Zagreb ¹⁾

22. ŠTEDIONICA ZLATNI VRUTAK d.d. Zagreb

23. TRGOVAČKA ŠTEDIONICA d.o.o. Zagreb

24. ViD ŠTEDIONICA d.d. Zagreb ¹⁾

STAMBENE ŠTEDIONICE KOJE IMAJU ODOBRENJE ZA RAD

1. HRVATSKA STAMBENA ŠTEDIONICA d.d. Varaždin
2. PRVA STAMBENA ŠTEDIONICA d.d. Zagreb
3. RAIFFEISEN STAMBENA ŠTEDIONICA d.d. Zagreb
4. WÜSTENROT STAMBENA ŠTEDIONICA d.d. Zagreb

¹⁾ odobrenje za rad uključuje i prikupljanje devizne štednje građana i mjenjačko poslovanje

OSTALE INSTITUCIJE KOJE IMAJU ODOBRENJE ZA RAD I VELIKO OVLAŠTENJE

1. HRVATSKA BANKA ZA OBNOVU I RAZVITAK Zagreb

PREDSTAVNIŠTVA INOZEMNIH BANAKA

1. BANK FÜR KÄRNTEN UND STEIERMARK AG, Zagreb
2. CASSA DI RISPARMIO DI UDINE E PORDENONE SPA, Zagreb
3. COMMERZBANK AKTIENGESELLSCHAFT, Zagreb
4. DEUTSCHE BANK AG, Zagreb
5. KREDITNA BANKA d.d. TUZLA, Zagreb
6. LHB INTERNATIONALE HANDELSBANK AG, Zagreb

BANKE I ŠTEDIONICE U STEČAJU

Naziv banke/štedionice <input type="checkbox"/>	Datum otvaranja stečaja
1. AGROOBRTNIČKA BANKA d.d. Zagreb <input type="checkbox"/>	14.06.00.
2. GLUMINA BANKA d.d. Zagreb <input type="checkbox"/>	30.04.99.
3. GRADSKA BANKA d.d. Osijek <input type="checkbox"/>	03.05.99.
4. GRAĐANSKA ŠTEDIONICA d.o.o. Karlovac <input type="checkbox"/>	03.11.98.
5. HRVATSKO GOSPODARSKA BANKA d.d. Zagreb <input type="checkbox"/>	19.04.00.
6. ILIRIJA BANKA d.d. Zagreb <input type="checkbox"/>	06.04.99.
7. INVEST ŠTEDIONICA d.o.o. Zagreb <input type="checkbox"/>	30.06.99.
8. KOMERCIJALNA BANKA d.d. Zagreb <input type="checkbox"/>	30.04.99.
9. NERETVANSKO GOSPODARSKA BANKA d.d. Ploče <input type="checkbox"/>	10.05.99.

10. PROMDEI BANKA d.d. Zagreb	22.12.99.
11. TRGOVAČKO-TURISTIČKA BANKA d.d. Split	08.09.00.
12. VUKOVARSKA BANKA d.d. Vukovar	25.02.98.
13. ŽUPANJSKA BANKA d.d. Županja	03.05.99.

BANKE I ŠTEDIONICE KOJE SU IZGUBILE ODOBRENJE ZA RAD

Naziv banke/štedionice	Datum oduzimanja odobrenja za rad
1. GOLD ŠTEDIONICA d.o.o. Split	22.03.00.
2. INVESTICIJSKO-KOMERCIJALNA ŠTEDIONICA d.d. Zagreb	22.03.00.
3. KRAPINSKO-ZAGORSKA BANKA d.d. Krapina	22.03.00.
4. Podružnica SOCIETE GENERALE d.d. Paris, Zagreb	22.03.00.
5. ŠTEDIONICA DUGI POGLED d.o.o Zagreb	22.03.00.
6. ŠTEDIONICA MEDITERAN d.o.o Split	22.03.00.
7. ŠTEDIONICA ZA RAZVOJ I OBNOVU d.o.o. Zagreb	22.03.00.
8. ZAGREBAČKA ŠTEDIONICA d.d. Zagreb	22.03.00.

ČLANOVI SAVJETA I RUKOVODSTVO HRVATSKE NARODNE BANKE

ČLANOVI SAVJETA HRVATSKE NARODNE BANKE

Predsjednik Savjeta
dr. Željko Rohatinski

dr. Boris Vujčić
Relja Martić

mr. Tomislav Presečan
Čedo Maletić

dr. Branko Vukmir
dr. Silvije Orsag
dr. Mate Babić
dr. Sandra Švaljek

dr. Alen Belullo
dr. Branimir Lokin
Damir Novotny
dr. Božidar Jelčić

RUKOVODSTVO HRVATSKE NARODNE BANKE

dr. Željko Rohatinski, Guverner
dr. Boris Vujčić, Zamjenik guvernera
Relja Martić, Viceguverner
mr. Tomislav Presečan, Viceguverner
Čedo Maletić, Viceguverner

IZVRŠNI DIREKTORI

Sektor za istraživanja i statistiku – Ljubinko Jankov
Sektor za centralno-bankarske operacije – Adolf Matejka
Sektor za odnose s inozemstvom - Jadranka Granić
Sektor nadzora i kontrole -
Sektor plana, analize i računovodstva - Đurđica Haramija
Sektor platnog prometa – Gordana Grabovac
Sektor organizacije i informatike - Petar Čurković
Sektor pravnih, kadrovskih i općih poslova -