



bilten

hrvatska
narodna
banka

godina vii.
srpanj 2002.

broj 73

Hrvatska narodna banka

BILTEN

IZDAVAČ Hrvatska narodna banka
Direkcija za izdavačku djelatnost
Trg hrvatskih velikana 3, 10002 Zagreb
Telefon centrale: 4564-555
Telefon: 4922-070, 4922-077
Telefaks: 4873-623

WEB ADRESA <http://www.hnb.hr>

UREDNIŠTVO BILTENA HNB-a

GLAVNI UREDNIK mr. sc. Ljubinko Jankov
ČLANOVI UREDNIŠTVA mr. sc. Igor Jemrić
Vanja Jelić
Ružica Vuger

UREDNICA mr. sc. Romana Sinković

GRAFIČKI UREDNICI Božidar Bengesz
Slavko Križnjak

LEKTORICA Dragica Platužić
Marija Grigić

SURADNICA Ines Merkl

TISAK Intermark d.o.o., Zagreb

Podaci se objavljuju prema kalendaru objavljivanja podataka. Kalendar se objavljuje na web stranicama Međunarodnog monetarnog fonda (<http://dsbb.imf.org>).

Molimo korisnike ove publikacije da prilikom korištenja podataka obvezno navedu izvor.

Sve eventualno potrebne korekcije bit će unesene u web verziju.

Tiskano u 650 primjeraka

ISSN 1331–6036

Hrvatska narodna banka

BILTEN

Zagreb, 2002.

Osnovne informacije o Hrvatskoj

Ekonomski indikatori

	1993.	1994.	1995.	1996.	1997.	1998.	1999.	2000.	2001.
Površina (u km ²)	56.538	56.538	56.538	56.538	56.538	56.538	56.538	56.538	56.538
BDP ^a (u mil. USD, tekuće cijene)	10.903	14.585	18.811	19.872	20.109	21.628	20.031	19.030	20.263
BDP – godišnje stope promjene ^a (u %, stalne cijene)	- 8,0	5,9	6,8	5,9	6,8	2,5	-0,9	3,7	4,1
BDP po stanovniku ^{a,b} (u USD)	2.349	3.137	4.029	4.422	4.398	4.805	4.399	4.289*	4.566*
Stopa inflacije (u %, na kraju razdoblja)	1.149,7	- 3,0	3,7	3,4	3,8	5,4	4,4	7,4	2,6
Broj stanovnika ^b (u mil.)	4,6	4,6	4,7	4,5	4,6	4,5	4,6	4,4*	4,4*
Izvoz robe i usluga (u % BDP-a) ^c	56,8*	49,8*	37,1*	40,1*	39,9*	39,5*	40,5*	45,4*	47,5*
Uvoz robe i usluga (u % BDP-a) ^c	52,9*	47,4*	48,7*	49,7*	56,6*	48,7*	48,9*	50,4*	52,8*
Tekući račun platne bilance ^{c,d} (u % BDP-a)	5,8*	4,9*	-7,5*	-4,8*	-12,5*	-6,7*	-6,9*	-2,3*	-3,2*
Inozemni dug ^e (u mil. USD, na kraju razdoblja)	2.638	3.020	3.809	5.308	7.452	9.586	9.872	11.002	11.189*
Inozemni dug ^d (u % BDP-a)	24,2	20,7	20,2	26,7	37,1	44,3	49,3	57,8	55,2*
Inozemni dug ^{c,d} (u % izvoza robe i usluga)	42,6*	41,6*	54,6*	66,6*	92,9*	112,2*	121,6*	127,0*	116,2*
Ukupna otplata inozemnog duga ^{c,d} (u % izvoza robe i usluga)	6,6*	4,2*	6,5*	9,2*	14,1*	19,5*	29,3*	29,9*	37,8*
Bruto međunarodne pričuve HNB-a (u mil. USD, na kraju razdoblja)	616	1.405	1.895	2.314	2.539	2.816	3.025	3.525	4.697
Bruto međunarodne pričuve HNB-a ^c (u mjesecima uvoza robe i usluga, na kraju razdoblja)	1,3*	2,4*	2,5*	2,8*	2,7*	3,2*	3,7*	4,4*	5,3*
Devizni tečaj za 31. prosinca (HRK : 1 USD)	6,5619	5,6287	5,3161	5,5396	6,3031	6,2475	7,6477	8,1553	8,3560
Prosječni devizni tečaj (HRK : 1 USD)	3,5774	5,9953	5,2300	5,4338	6,1571	6,3623	7,1124	8,2768	8,3391

^a Podaci za 2000. i 2001. godinu su privremeni.

^b Podaci o broju stanovnika za 2000. i 2001. godinu prema rezultatima Popisa 2001.

^c Prema revidiranim podacima o robnoj razmjeni DZS-a.

^d Od 1998. pokazatelji su utvrđeni prema novoj metodologiji.

^e Dio povećanja inozemnog duga u 1996. godini odnosi se na uključivanje ukupnog iznosa reprogramiranog duga prema Pariškom i Londonskom klubu.

Izvori: Državni zavod za statistiku i Hrvatska narodna banka

Sadržaj

Informacija o gospodarskim kretanjima

Realni sektor gospodarstva / 3

Zaposlenost i plaće / 5

Cijene / 6

Tečaj / 7

Monetarna kretanja / 7

Tržište novca i kamatne stope / 10

Platna bilanca / 12

Državne financije / 12

Statistički pregled

A. Monetarni i kreditni agregati

Tablica A1: Monetarni i kreditni agregati / 18

B. Monetarne institucije

Tablica B1: Bilanca monetarnih institucija / 19

Tablica B2: Broj poslovnih banaka i štedionica obuhvaćenih monetarnom statistikom i njihova klasifikacija po veličini bilančne aktive / 20

C. Hrvatska narodna banka

Tablica C1: Bilanca Hrvatske narodne banke / 21

D. Poslovne banke

Tablica D1: Konsolidirana bilanca poslovnih banaka / 23

Tablica D2: Inozemna aktiva poslovnih banaka / 24

Tablica D3: Potraživanja poslovnih banaka od središnje države / 25

Tablica D4: Potraživanja poslovnih banaka od ostalih domaćih sektora / 25

Tablica D5: Distribucija kredita poslovnih banaka po institucionalnim sektorima / 26

Tablica D6: Depozitni novac kod poslovnih banaka / 26

Tablica D7: Štedni i oročeni depoziti kod poslovnih banaka / 27

Tablica D8: Devizni depoziti kod poslovnih banaka / 27

Tablica D9: Obveznice i instrumenti tržišta novca / 28

Tablica D10: Inozemna pasiva poslovnih banaka / 28

Tablica D11: Depoziti središnje države kod poslovnih banaka / 29

Tablica D12: Ograničeni i blokirani depoziti kod poslovnih banaka / 29

Slika D1: Distribucija kredita poslovnih banaka po institucionalnim sektorima / 30

Slika D2: Distribucija depozita kod poslovnih banaka po institucionalnim sektorima / 30

E. Stambene štedionice

Tablica E1: Agregirana bilanca stambenih štedionica / 31

F. Instrumenti monetarne politike i likvidnost

Tablica F1: Aktivne kamatne stope Hrvatske narodne banke / 32

Tablica F2: Pasivne kamatne stope Hrvatske narodne banke / 33

Tablica F3: Obvezne pričuve poslovnih banaka / 34

Tablica F4: Indikatori likvidnosti poslovnih banaka / 35

G. Financijska tržišta

Tablica G1: Kamatne stope poslovnih banaka na kunske kredite bez valutne klauzule / 36

Tablica G2: Kamatne stope poslovnih banaka na kunske kredite s valutnom klauzulom i na kredite odobrene u eurima / 37

Tablica G3: Kamatne stope poslovnih banaka na kunske depozite bez valutne klauzule / 38

Tablica G4 a i b: Kamatne stope poslovnih banaka na kunske depozite s valutnom klauzulom i devizne depozite / 39

Tablica G5: Trgovina poslovnih banaka inozemnim sredstvima plaćanja / 41

H. Gospodarski odnosi s inozemstvom

Tablica H1: Platna bilanca – svodna tablica / 42

Tablica H2: Platna bilanca – Roba i usluge / 43
Tablica H3: Platna bilanca – Dohodak i tekući transferi / 44
Tablica H4: Platna bilanca – Ostale investicije / 45
Tablica H5: Platna bilanca – svodna tablica / 46
Tablica H6: Međunarodne pričuve Hrvatske narodne banke i devizne pričuve poslovnih banaka / 47
Tablica H7: Međunarodne pričuve i devizna likvidnost / 48
Tablica H8: Godišnji i mjesečni prosjeci srednjih deviznih tečajeva Hrvatske narodne banke / 50
Tablica H9: Srednji devizni tečajevi Hrvatske narodne banke na kraju razdoblja / 50
Tablica H10: Indeksi efektivnih tečajeva kune / 51
Tablica H11: Inozemni dug prema domaćim sektorima / 52
Tablica H12: Inozemni dug prema inozemnim sektorima / 53
Tablica H13: Inozemni dug prema domaćim sektorima i projekcija otplate / 54
Tablica H14: Stanje međunarodnih ulaganja – svodna tablica / 55
Tablica H15: Stanje međunarodnih ulaganja – izravna ulaganja / 56
Tablica H16: Stanje međunarodnih ulaganja – portfeljna ulaganja / 56
Tablica H17: Stanje međunarodnih ulaganja – ostala ulaganja / 57

I. Državne financije – izabrani podaci

Tablica I1: Ukupni prihodi i rashodi konsolidirane središnje države / 55
Tablica I2: Operacije državnog proračuna / 55
Tablica I3: Dug središnje države / 56

J. Nefinancijske statistike – izabrani podaci

Tablica J1: Indeks cijena na malo, troškova života i cijena industrijskih proizvoda pri proizvođačima / 57
Tablica J2: Temeljni indeksi cijena na malo / 57
Tablica J3: Prosječne mjesečne neto plaće / 58

Popis banaka i štedionica / 59

Članovi Savjeta i rukovodstvo Hrvatske narodne banke / 61

Kratice i znakovi / 62

Informacija o gospodarskim kretanjima

Realni sektor gospodarstva

U prvom tromjesečju 2002. godine zabilježen je rast bruto domaćeg proizvoda od 4,3% u usporedbi s istim razdobljem prošle godine. Ovako visoka stopa rasta rezultat je snažnog rasta domaće potražnje, osobito investicija u fiksni kapital (8,8%) i osobne potrošnje (5,4%).

Analiza pojedinih komponenata formiranja BDP-a pokazuje da su najveći doprinosi rastu dale bruto investicije, potaknute i rastom investicija u fiksni kapital i povećanjem zaliha. S druge strane, smanjenje tekućih rashoda države smanjilo je državnu potrošnju i njezin udio u domaćoj konačnoj potrošnji, a time i njezin doprinos rastu BDP-a. Negativan doprinos inozemne potražnje formiranju BDP-a od 3,7 postotna boda rezultat je stagnacije realnog izvoza robe i usluga i izrazitog povećanja uvoza.

Na rast bruto dodane vrijednosti u prvom je tromjesečju

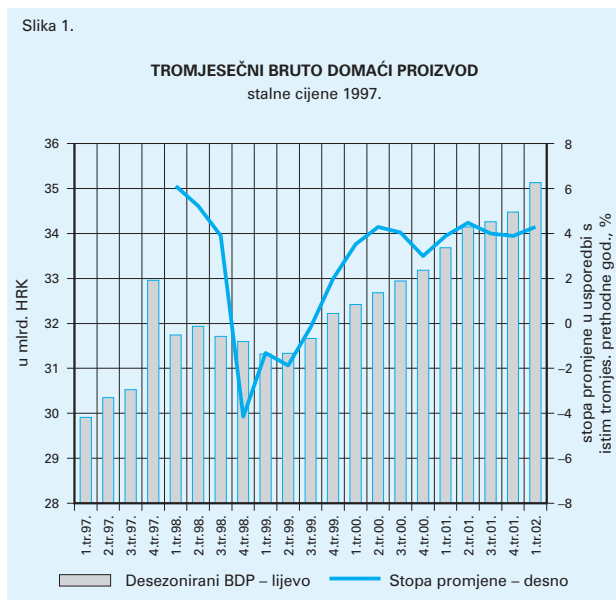
najveći utjecaj imao rast dodane vrijednosti trgovine i građevinarstva gdje su zabilježene godišnje stope rasta od 12,0% i 15,2%. Raspoloživi pokazatelji proizvodne aktivnosti u drugom tromjesečju 2002. godine upućuju na nastavak pozitivnih trendova u spomenutim djelatnostima, dok je u industriji, čija dodana vrijednost čini najveći dio bruto dodane vrijednosti, prisutan umjereni rast proizvodnje.

U svibnju je industrijska proizvodnja bila 2,1% veća od ostvarenja u istom mjesecu prošle godine, čime je usporen oporavak industrijske proizvodnje započet početkom godine. U svibnju je zabilježena godišnja kumulativna stopa rasta od 3,0%, što je upola manje od povećanja proizvodnje u istom razdoblju prošle godine.

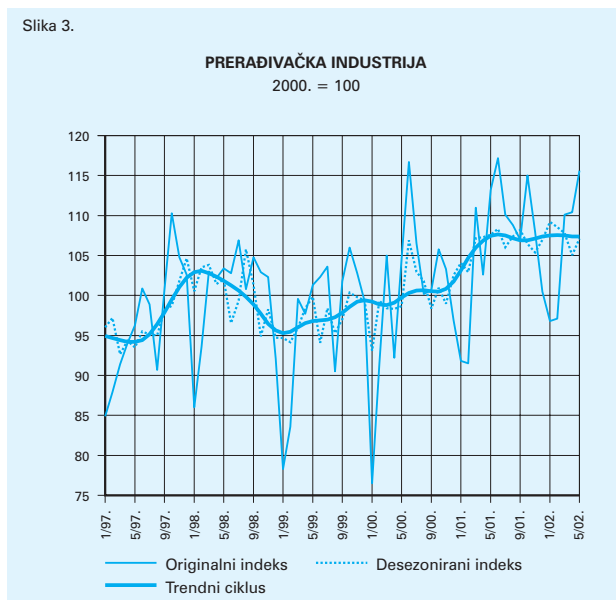
U prvih pet mjeseci među glavnim industrijskim grupacijama iznadprosječni je rast ostvaren u proizvodnji intermedijarnih proizvoda, osim energije, te netrajnih proizvoda za široku potrošnju.

Izrazito povećanje proizvodnje od početka godine prisutno

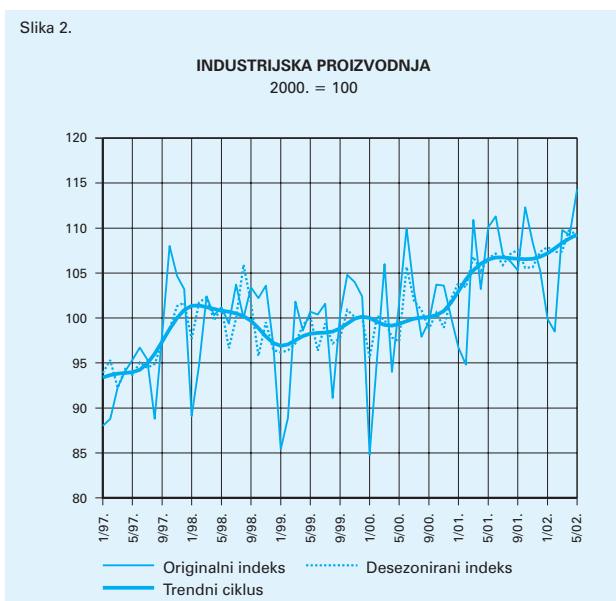
Slika 1.



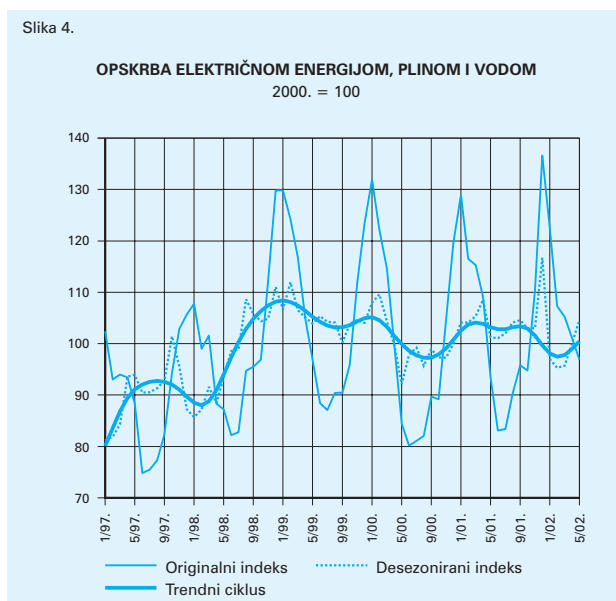
Slika 3.



Slika 2.



Slika 4.



je u području rudarstva i vađenja gdje je u svibnju kumulativna stopa rasta iznosila 13,9%. Uz to, i u odjelicima prerađivačke industrije koji ulaze u grupaciju intermedijarnih proizvoda ostvaren je izrazit rast proizvodnje (proizvodnja celuloze i papira, gume i plastike, te u reciklaži).

Proizvodnja prerađivačke industrije stagnirala je na razini iz svibnja prošle godine. U polovini odjeljaka prisutan je pad proizvodnje, kao i u prijašnjim mjesecima, a najveći je negativni utjecaj na ukupnu proizvodnju imao pad u proizvodnji odjeće, radio, televizijskih i komunikacijskih aparata i opreme, naftnih derivata te duhanskih proizvoda. Kontinuirano povećanje proizvodnje od početka godine primjetno je u nekoliko odjeljaka, a to su, osim već spomenutih iz skupine intermedijarnih proizvoda, i: izdavačka i tiskarska djelatnost, proizvodnja električnih aparata, proizvodnja ostalih prijevoznih sredstava te proizvodnja hrane i pića, koja čini i najveći dio prerađivačke industrije.

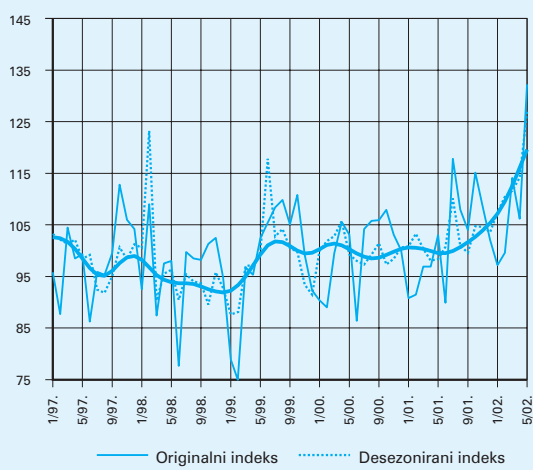
Tromjesečna stopa rasta dodane vrijednosti djelatnosti trgo-

vine u prvom tromjesečju od 8,6% podudara se s opaženim visokim rastom prometa u trgovini. U travnju je, nakon velikog rasta zabilježenog u veljači i ožujku, usporeno povećanje prometa u trgovini. Godišnja stopa rasta realnog prometa u trgovini na malo u travnju je iznosila 9,2%, što je najniža stopa ostvarena u tekućoj godini. Unatoč usporavanju, u trgovini se i dalje ostvaruje izrazito visok rast u usporedbi s drugim djelatnostima. Prosječna godišnja stopa rasta veća je od 10%. Usporedo s povećanjem prometa u trgovini podjednakim tempom rastu i zalihe trgovačke robe, dok se zaposlenost u trgovini ne mijenja značajno.

U djelatnosti građevinarstva u prvom je tromjesečju ostvareno povećanje dodane vrijednosti od 10,6% u odnosu prema posljednjem tromjesečju 2001., kada je prvi put zabilježen izrazito velik tromjesečni rast dodane vrijednosti. U prvom je tromjesečju ove godine zabilježeno i iznimno povećanje neto narudžbi, koje upućuje na nastavak pozitivnih trendova u preostalom dijelu godine. Indeks građevinskih radova je u prva

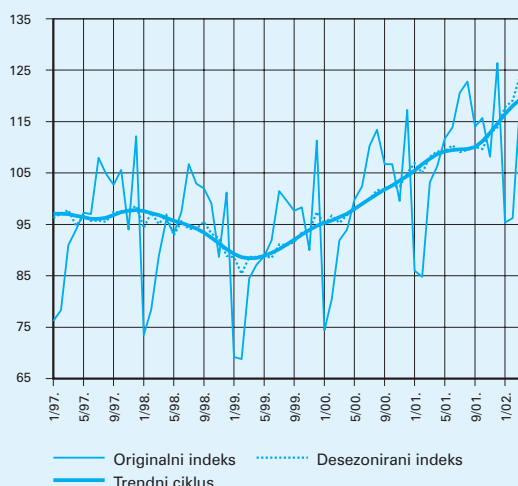
Slika 5.

RUDARSTVO I VAĐENJE
2000. = 100



Slika 7.

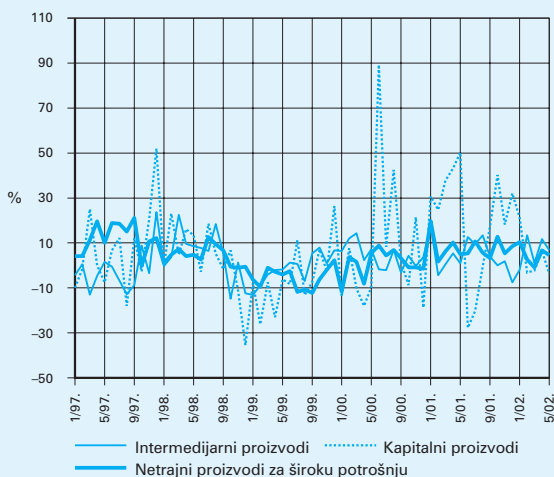
REALNI PROMET U TRGOVINI NA MALO
2000. = 100



Slika 6.

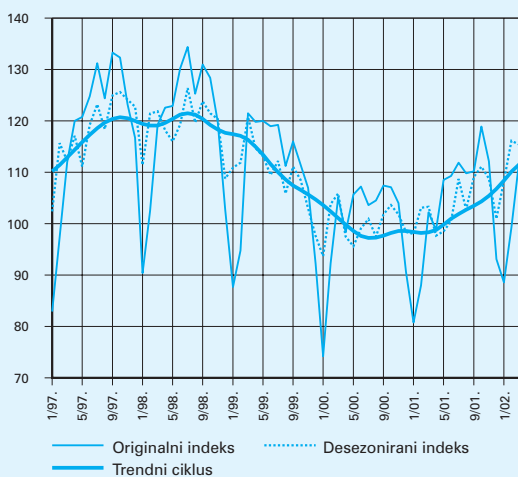
INDUSTRIJSKA PROIZVODNJA PREMA
GLAVNIM INDUSTRIJSKIM GRUPACIJAMA

stopa promjene u usporedbi s istim mjesecom prethodne godine

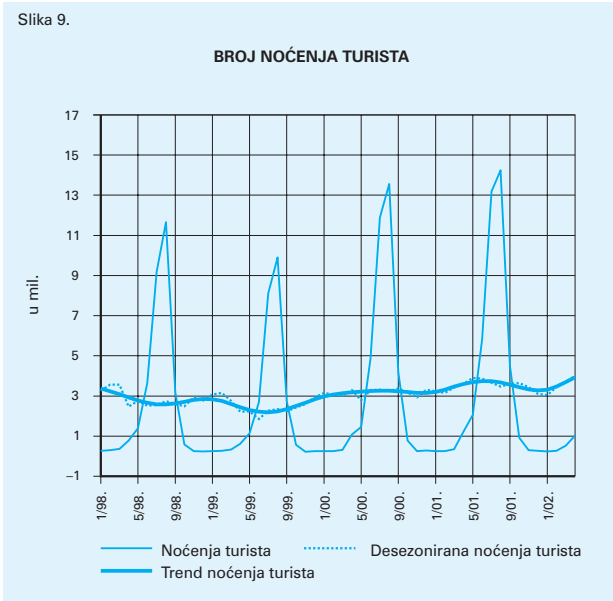


Slika 8.

FIZIČKI OBUJAM GRAĐEVINSKIH RADOVA
2000. = 100



Slika 9.



tri mjeseca porastao za 11,6% u usporedbi s istim razdobljem prethodne godine, a u travnju je zabilježena još veća ekspanzija građevinskih radova: ostvaren je godišnji rast od 16,6%. Dok se u prvom tromjesečju većina radova odvijala na zgradama, u travnju su intenzivirani radovi na prometnoj infrastrukturi, što će se nastaviti i u sljedećim mjesecima.

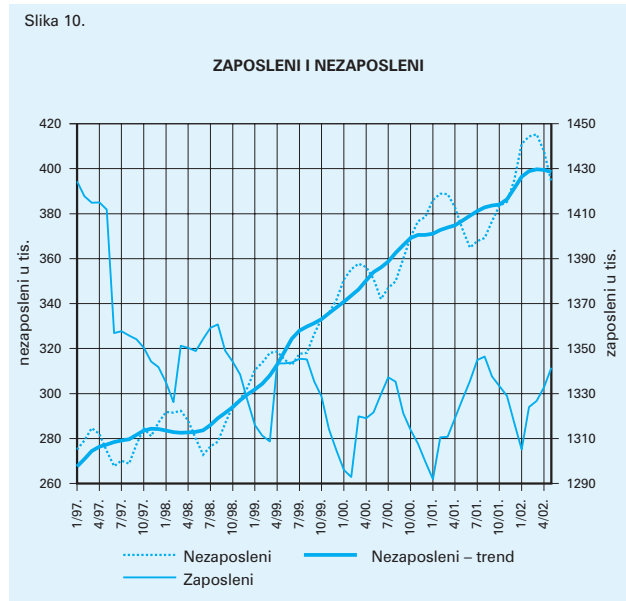
U djelatnosti prijevoza, skladištenja i veza u prvom je tromjesečju ostvarena stopa rasta od 1,5% u odnosu prema prethodnom tromjesečju, koja je najvećim dijelom rezultat ubrzanog rasta telekomunikacijskih usluga. U pokretnoj mreži je broj utrošenih minuta u prvom tromjesečju povećan za 48,6% u odnosu prema istom razdoblju prošle godine. Godišnja stopa rasta prijevoza robe u prvom je tromjesečju iznosila 9,1%, a najveći rast ostvaren je u cjevovodnom transportu. Nasuprot tome, smanjen je broj prevezenih putnika za 6,8% u odnosu prema istom razdoblju 2001. godine, s najvećim padom u cestovnom prijevozu.

Dodana vrijednost djelatnosti hotela i restorana u prvom je tromjesečju smanjena za 2,5% u usporedbi s prethodnim tromjesečjem, što je njezino treće uzastopno tromjesečno smanjenje, dok su noćenja turista stagnirala na razini iz prethodnog tromjesečja. U travnju je zabilježen manji broj dolazaka i noćenja turista nego u istom mjesecu prethodne godine, ali kada se isključe dolasci i noćenja tijekom uskrasnih blagdana (ove godine u ožujku za razliku od prošlogodišnjih u travnju), godišnja stopa rasta noćenja iznosila je 11,5%. U prva četiri mjeseca zabilježeno je 6,0% noćenja više nego u istom razdoblju 2001., a najveći dio činili su gosti iz Njemačke, Italije, Austrije i Slovenije.

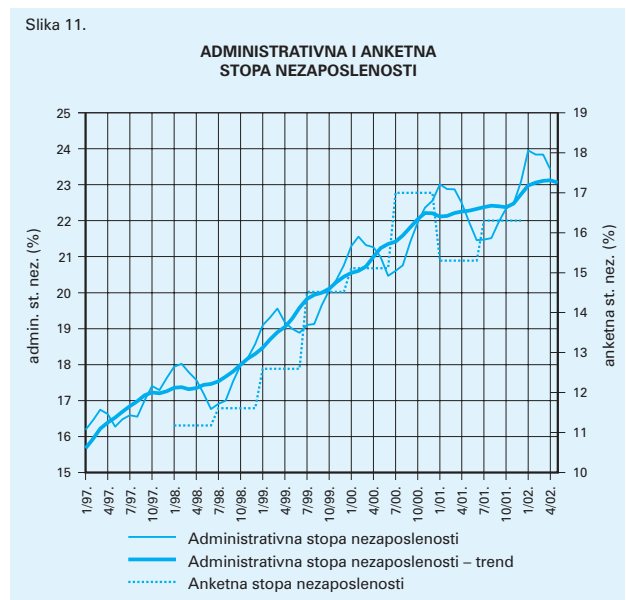
Zaposlenost i plaće

Snažan rast zapošljavanja iz evidencije HZZ-a u svibnju doveo je do smanjenja registrirane nezaposlenosti, koje je bilo jače od sezonski uobičajenoga. Dostignut je vrhunac zapošljavanja iz evidencije HZZ-a od gotovo 20 tisuća osoba, uz godišnju stopu rasta od 23,9%, što upućuje na nastavak dinamiziranja

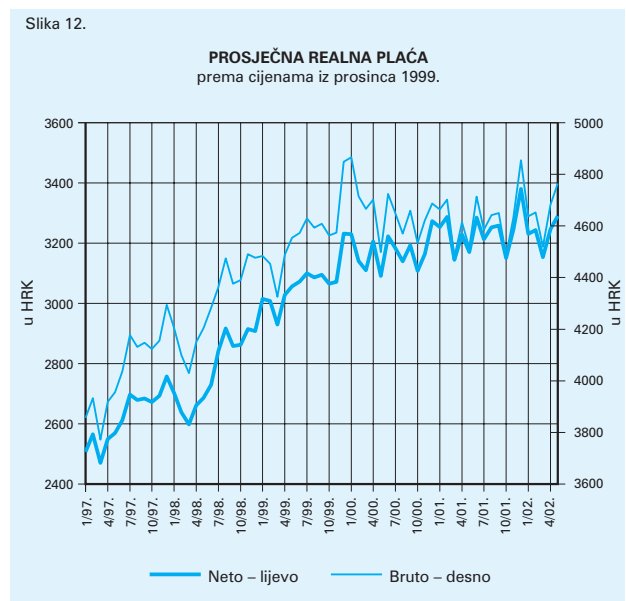
Slika 10.



Slika 11.



Slika 12.



tržišta rada. Pad registrirane nezaposlenosti zabilježen u svibnju zaustavio je tendenciju njezina rasta, koja je krajem prethodne i na samom početku ove godine bila potaknuta priljevom branitelja u evidenciju.

Ukupna je zaposlenost, prema privremenim podacima DZS-a, u svibnju porasla za gotovo 9 tisuća osoba (0,6%), što je manje od pada nezaposlenosti, tako da se radna snaga smanjila za 5 tisuća osoba (0,3%). Godišnja je kumulativna stopa promjene ukupne zaposlenosti, prema privremenim podacima DZS-a, bila negativna i iznosila je -0,3%, dok je porast registrirane nezaposlenosti u istom razdoblju bio veći pa je povećao radnu snagu za 1,2%. Stopa registrirane nezaposlenosti u svibnju je iznosila 22,7%, što je za 1%-tni bod više nego u istom mjesecu lani.

Bruto i neto plaće isplaćene u svibnju ostvarile su nešto više godišnje stope rasta nego li je to bilo uobičajeno tijekom prethodne godine dana. Tako je godišnja stopa rasta prosječne nominalne neto plaće iznosila 5,2%, dok je njezin realni rast bio 3,8%. Takve iregularnosti su se i do sada javljale, ali bez značajnijeg utjecaja na prisutno stagniranje plaća.

Cijene

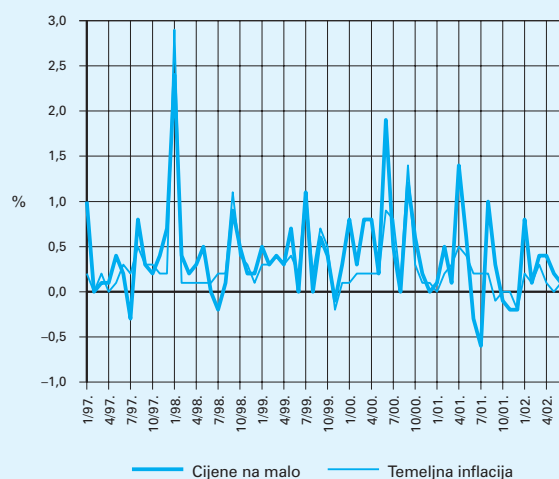
U lipnju su cijene robe smanjene za 0,1%, dok su cijene usluga porasle za 0,7% u usporedbi s prethodnim mjesecom, što je rezultiralo povećanjem ukupnog indeksa cijena na malo u prosjeku za 0,1%. Godišnja stopa rasta cijena na malo povećana je sa 1,8% u svibnju na 2,2% u lipnju, dok je godišnja stopa temeljne inflacije ostala na niskoj razini od 1,0%.

Na ostvarenu mjesečnu stopu rasta cijena na malo u lipnju značajan je utjecaj imalo sezonsko pojeftinjenje poljoprivrednih proizvoda, u prosjeku za 10,8%, te pad maloprodajnih cijena naftnih derivata od 1,4% u usporedbi s prethodnim mjesecom. Tijekom svibnja i lipnja ove godine bilježimo smanjenje uvezenih inflatornih pritisaka, zbog stabiliziranja cijena sirove nafte na svjetskom tržištu, zaustavljanja oporavka cijena ostalih sirovina na svjetskim burzama te zbog aprecijacije eura

Slika 13.

CIJENE NA MALO I TEMELJNA INFLACIJA

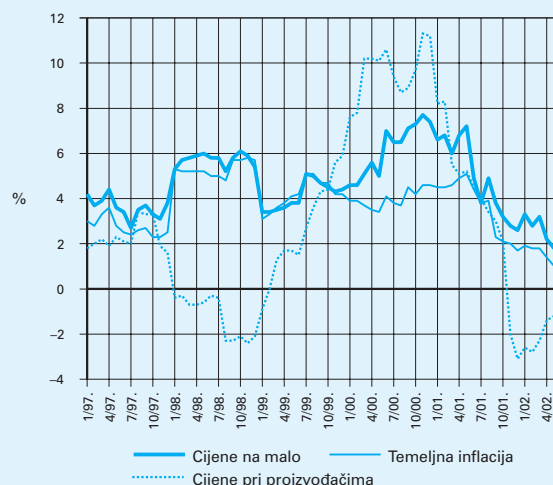
mjesečne promjene



Slika 14.

CIJENE NA MALO, TEMELJNA INFLACIJA I CIJENE INDUSTRIJSKIH PROIZVODA PRI PROIZVOĐAČIMA

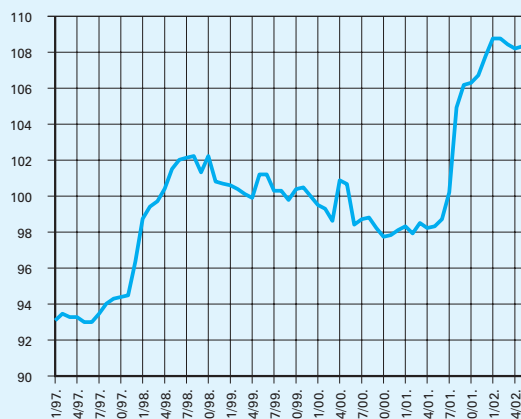
stopa promjene u usporedbi s istim mjesecom prethodne godine



Slika 15.

INDEKS RELATIVNE CIJENE MEĐUNARODNO NEUŽRIVIH DOBARA

omjer cijena usluga i cijena robe
(iz indeksa cijena na malo), prosinac 1999. = 100



prema američkom dolaru, što se odrazilo i na značajno jačanje kune prema dolaru.

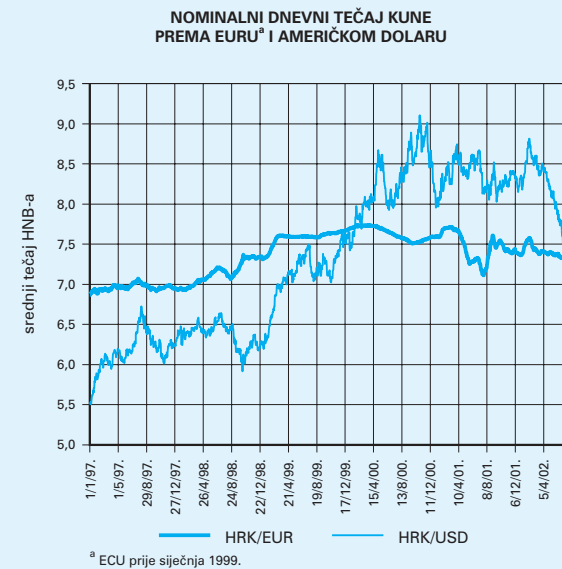
Početkom lipnja otpočela je primjena odredaba Zakona o zdravstvenom osiguranju prema kojima su obveznici dužni snositi dio cijene zdravstvenih usluga i uvodi se sustav dopunškoga zdravstvenog osiguranja. Spomenute su promjene, prema podacima Državnog zavoda za statistiku, utjecale na iznadprosječni mjesečni rast cijena sredstava za zdravlje (lijekova i participacije po receptu) od 12,2% te na rast cijena zdravstvenih usluga. Osim toga, zabilježen je i snažan mjesečni rast cijena stambeno-komunalnih usluga od 3,8%.

Cijene industrijskih proizvoda pri proizvođačima u lipnju su porasle za 0,3% u usporedbi s prethodnim mjesecom, a godišnja stopa smanjenja cijena pri proizvođačima ublažena je sa -1,2% na -1,0%.

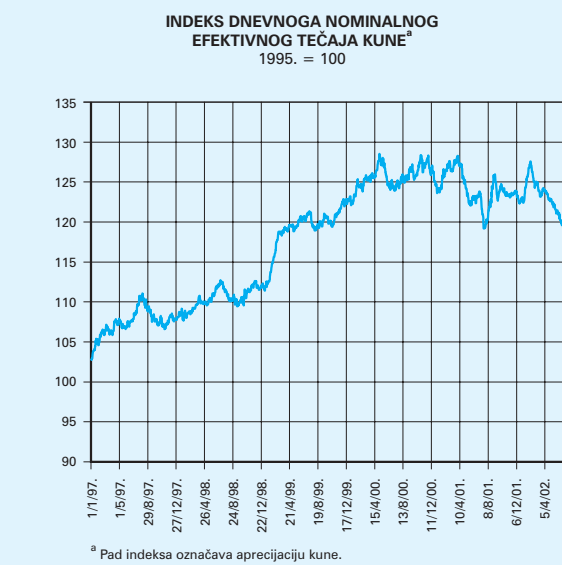
Tečaj

U lipnju je ostvarena blaga aprecijacija tečaja kune prema euru od 0,77%, pri čemu je vrijednost eura smanjena sa 7,38 kuna krajem svibnja na 7,32 kune krajem lipnja, a taj je tečaj istovjetan onome zabilježenom koncem lipnja prošle godine. Središnja je banka, u nastojanju da smanji intenzitet jačanja domaće valute, tijekom lipnja četiri puta intervenirala na deviznom tržištu otkupivši od banaka ukupno 173,1 mil. EUR (5. lipnja 20,7 mil. EUR, 6. lipnja 97,7 mil. EUR, 21. lipnja 29,6 mil. EUR te 26. lipnja 25,1 mil. EUR). Kretanje tečaja kune prema euru u prvih šest mjeseci 2002. bilo je stabilno. Trend aprecijacije prisutan u posljednjih pet mjeseci ublažavala je središnja banka intervencijama na deviznom tržištu (ukupno je od banaka otkupljeno 647,2 mil. EUR), što je rezultiralo ukupnom ovogodišnjom aprecijacijom tečaja kune prema euru od samo 0,67% (30. lipnja 2002. u usporedbi sa 31. prosinca 2001.). Pojačani aprecijacijski pritisci prisutni na domaćem deviznom

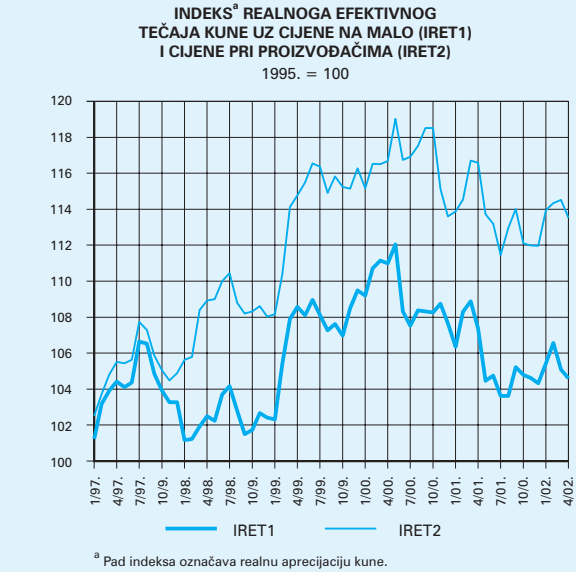
Slika 16.



Slika 17.



Slika 18.



tržištu posljedica su značajnog priljeva deviza od turizma, zaduživanja države u inozemstvu, financiranja velikih infrastrukturnih projekata inozemnim kreditima te konverzije inozemne aktive banaka u domaću.

Tečaj kune prema američkom dolaru mnogo je jače fluktuirao, uz izraženi trend aprecijacije kune koji odražava jačanje eura prema dolaru na svjetskim deviznim burzama. Tijekom lipnja zabilježena je snažna aprecijacija kune prema američkom dolaru od 7,17%, a od početka godine kuna je prema dolaru ojačala ukupno 11,92%. Nominalni je dnevni tečaj kune prema košarici valuta tijekom lipnja aprecirao ukupno 2,82% u usporedbi s krajem svibnja te 4,35% tijekom prvih šest mjeseci ove godine.

Realni efektivni tečaj kune u travnju je, u usporedbi s prethodnim mjesecom, aprecirao 0,87% uz cijene pri proizvođačima, odnosno 0,45% uz cijene na malo.

Monetarna kretanja

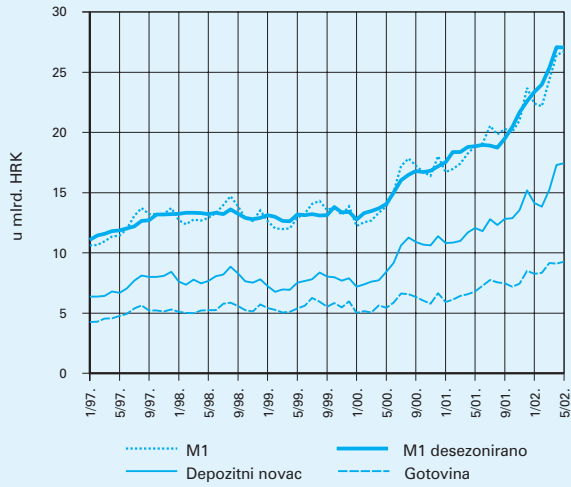
U svibnju je zaustavljen pad deviznih depozita koji traje od ožujka. Istodobno je nastavljen snažan rast plasmana ostalim sektorima, koji se i dalje financira iz smanjenja neto inozemne aktive poslovnih banaka.

Rast novčane mase (M1) u svibnju je znatno usporen, što je posebno izraženo kod desezonirane vrijednosti novčane mase, koja raste od rujna prošle godine. To usporavanje ponajprije je posljedica prilagodbe nakon snažnog rasta proteklih mjeseci. Sporiji rast M1 u svibnju odrazio se i na smanjenje godišnje stope rasta sa 44,7% u travnju na 41,8% u svibnju. Na kraju svibnja M1 je iznosio 26,7 mlrd. kuna.

Usporavanje rasta podjednako je prisutno i kod gotovoga i kod depozitnog novca, pri čemu se prilagodba gotovog novca odvija nakon snažnog rasta u ožujku. Na sporiji rast depozitnog novca u svibnju osobito je utjecao depozitni novac ostalih financijskih institucija, koji se smanjio kao posljedica upisa državnih obveznica od strane mirovinskih fondova, no usporavanje rasta prisutno je i kod ostalih kategorija depozitnog novca.

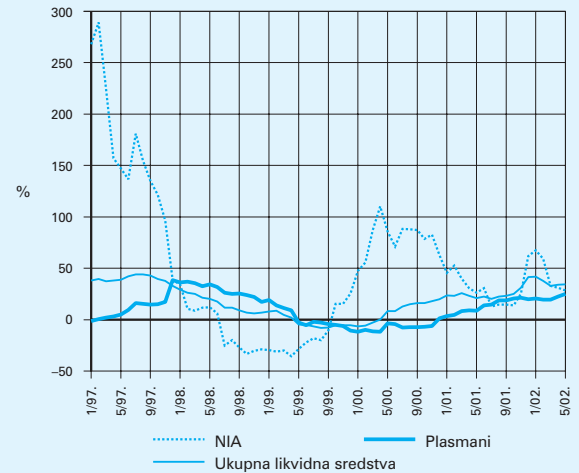
Slika 19.

NOVČANA MASA



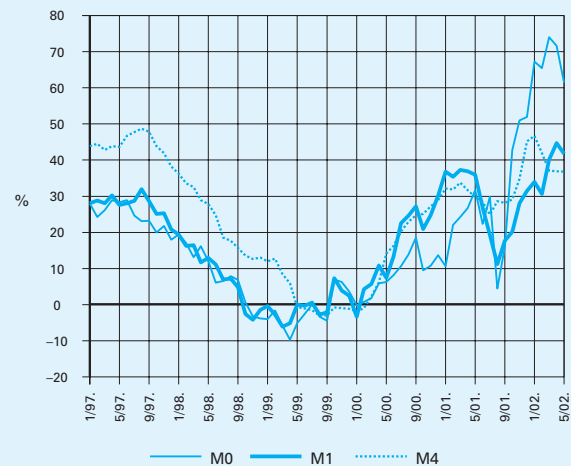
Slika 22.

NETO INOZEMNA AKTIVA, UKUPNA LIKVIDNA SREDSTVA I PLASMANI BANAKA PRIVATNOM SEKTORU
stopa rasta realne vrijednosti u usporedbi s istim mjesecom prethodne godine, prosinac 1999. = 100



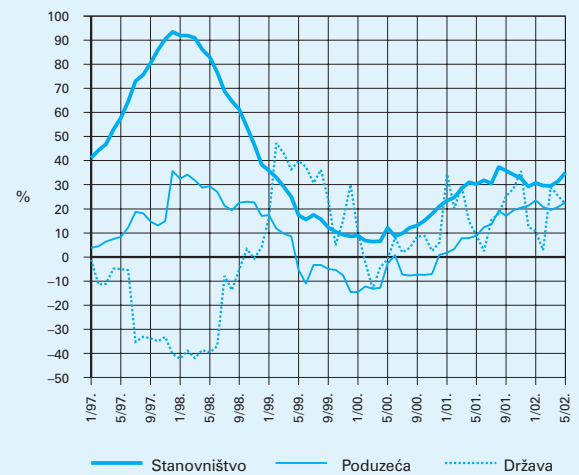
Slika 20.

MONETARNI AGREGATI
stopa promjene u usporedbi s istim mjesecom prethodne godine



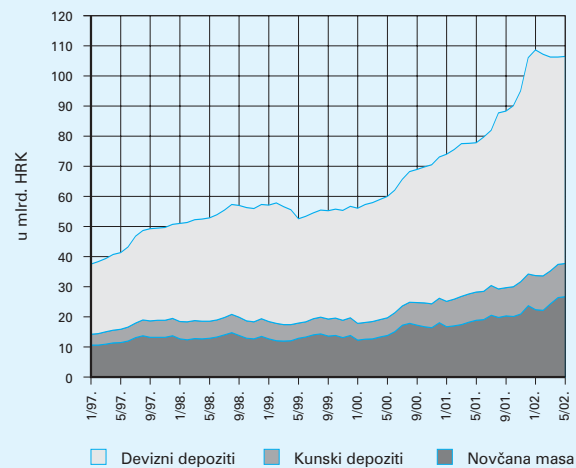
Slika 23.

KREDITI STANOVNIŠTVU I PODUZEĆIMA I NETO POTRAŽIVANJA OD DRŽAVE
stopa promjene u usporedbi s istim mjesecom prethodne godine



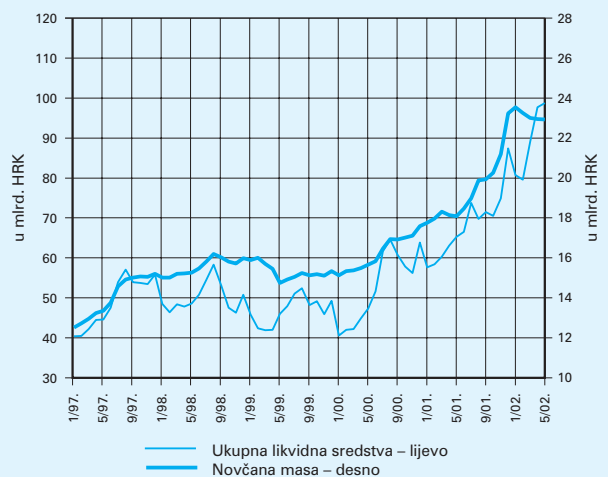
Slika 21.

MONETARNI AGREGAT M4



Slika 24.

REALNI NOVAC
deflacioniran indeksom cijena na malo, prosinac 1999. = 100



I kunski depoziti u svibnju stagniraju, nakon smanjenja u ožujku i blagog rasta u travnju. Krajem svibnja kunski depoziti iznosili su 11,0 mlrd. kuna, što je 17,5% više nego u istom mjesecu prošle godine.

U svibnju je zaustavljen pad deviznih depozita, koji traje od ožujka i koji je pokrenut krizom u Riječkoj banci. Nominalno smanjenje od 0,3% posljedica je aprecijacije tečaja kune, tako da su devizni depoziti, ako se isključi utjecaj kretanja tečaja, u svibnju povećani za 0,6%. Na rast deviznih depozita prije svega utječe rast deviznih depozita poduzeća, dok devizni depoziti stanovništva i nadalje padaju (premda znatno manje nego u prošlim mjesecima). Na kraju svibnja ukupni devizni depoziti iznosili su 68,7 mlrd. kuna, što je 38,5% više nego u istom mjesecu prošle godine.

Ovakva kretanja utječu na nastavak stagnacije ukupnih likvidnih sredstava (M4), koja su na kraju svibnja iznosila 106,4 mlrd. kuna. Stagnacija M4 utječe na preraspodjelu aktive, pa rast neto domaće aktive prati smanjenje inozemne aktive i povećanje inozemne pasive poslovnih banaka.

Tako je i u svibnju nastavljen snažan rast neto domaće aktive (NDA), koja je povećana za 2,8% i krajem svibnja iznosila je 68,4 mlrd. kuna. U okviru rasta NDA ostvaren je nastavak rasta plasmana ostalim sektorima i pad neto potraživanja od središnje države.

Plasmani ostalim sektorima u svibnju su povećani za 1,9 mlrd. kuna ili za 2,3%. Ako se isključi utjecaj tečaja, rast plasmana iznosi 2,7%. Rast se bilježi u svim sektorima, iako je rast kredita stanovništvu i nadalje snažniji od rasta kredita poduzećima. Na kraju svibnja plasmani ostalim sektorima iznosili su 83,9 mlrd. kuna, što je 27,5% više nego u istom mjesecu prošle godine.

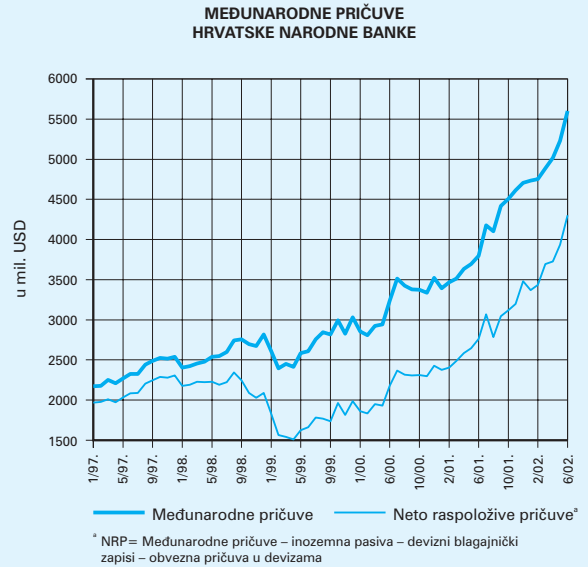
Neto potraživanja od središnje države, nakon smanjenja u travnju, u svibnju su smanjena za dodatnih 0,9 mlrd. kuna, čime se razina neto zaduženja države približava razini s početka godine. Ovo smanjenje uzrokovano je prije svega smanjenjem plasmana državi, i to kredita, koji su smanjeni za 0,8 mlrd. kuna, dok su istodobno povećani depoziti države kod banaka za 0,1 mlrd. kuna.

U uvjetima stagnacije M4, rast domaćih plasmana i u svibnju se financirao iz smanjenja neto inozemne aktive (NIA) poslovnih banaka. Za razliku od prethodnih mjeseci, kada je NIA poslovnih banaka smanjivana smanjivanjem inozemne aktive, u svibnju je zabilježen rast inozemne pasive poslovnih banaka u iznosu od 2,4 mlrd. kuna. Glavnina porasta odnosi se na povećanje depozita stranih banaka kod domaćih banaka, što je, najvjerojatnije, privremeni način financiranja hrvatskih banaka od svojih inozemnih vlasnika u uvjetima snažne kreditne aktivnosti i stagnacije domaćih izvora sredstava.

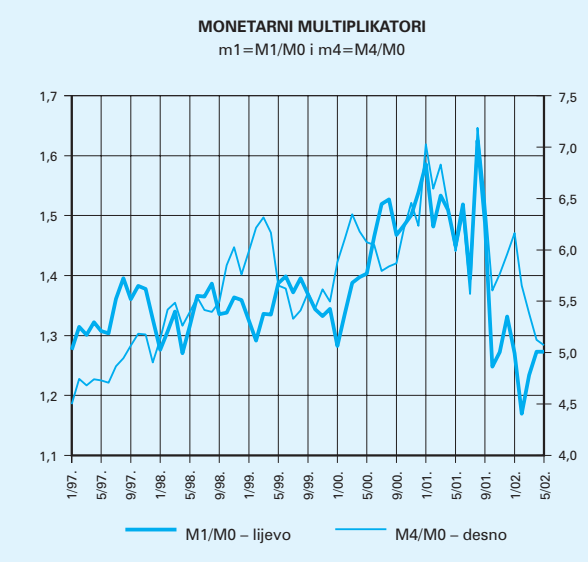
Glavno obilježje monetarne politike u lipnju intenzivno je korištenje deviznih instrumenta. Suočena sa sezonskim aprecijacijskim pritiscima, središnja banka u četiri je lipanjske intervencije otkupila ukupno 173,1 mil. EUR. Lipanjski otkupi deviza nastavljaju niz onih iz svibnja (141,3 mil. EUR) i travnja (27,8 mil. EUR), čime je interveniranje središnje banke u drugom tromjesečju ove godine najsnažnije u proteklih nekoliko godina.

Monetarni učinci deviznih otkupa proporcionalno su intenzivni. Samo u lipnju kreirano je 1,3 mlrd. kuna, nakon svibanj-

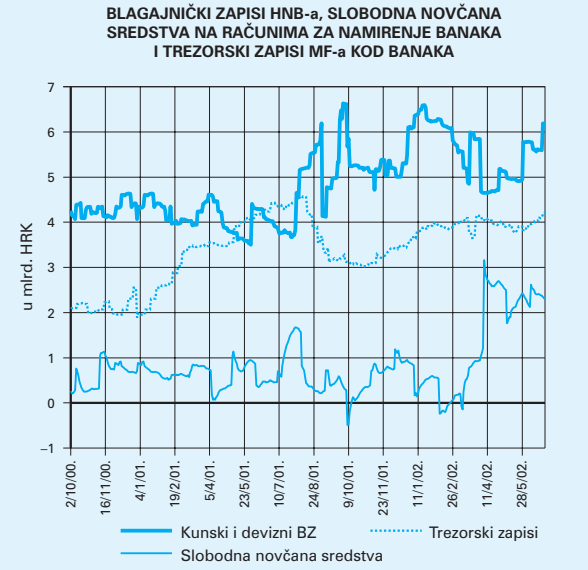
Slika 25.



Slika 26.



Slika 27.



ske 1,0 mlrd. i travnja 0,2 mlrd. kuna. Snažna emisijska aktivnost središnje banke tijekom drugog tromjesečja pridonijela je nastavku dobre likvidnosti bankovnog sustava.

Nastavak rasta potražnje za gotovinom privatnog sektora pomaže neutralizaciji visoke likvidnosti. Gotov novac krajem lipnja iznosio je 9,8 mlrd. kuna, što je 16,1% više nego krajem prosinca 2001. Iako su stope rasta gotovog novca manje nego na početku 2002. i na kraju 2001., rast potražnje za gotovinom još je snažan.

Visoka likvidnost odražava se u visokim prosječnim svotama na računima za namirenje i u blagajnama banaka. Ipak, u usporedbi s razdobljem prijenosa računa iz FINA-e u poslovne banke, koje je karakterizirala neuobičajeno visoka likvidnost, došlo je do blagog pada razine računa za namirenje. To govori u prilog normalizaciji poslovanja u novim uvjetima i navikavanja poslovnih subjekata na nova pravila poslovanja. Jedino je ukupni iznos gotovine u blagajnama banaka i nadalje vrlo visok, u prosjeku 0,9 mlrd. kuna, što je povezano s novim načinom opskrbe banaka gotovinom.

Visoka likvidnost uz normalizaciju poslovanja u novim uvjetima platnog prometa povećala je potražnju za blagajničkim zapisima HNB-a unatoč njihovoj vrlo niskoj kamatnoj stopi. Krajem lipnja bilo je upisano kunskih blagajničkih zapisa u iznosu od 4,5 mlrd. kuna, za razliku od 4,0 mlrd. kuna krajem svibnja i 3,3 mlrd. kuna krajem ožujka. Tome je pridonijela i modifikacija toga instrumenta. Od lipnja središnja banka nudi samo zapise s rokom dospelja od 35 dana, a aukcije se održavaju svakoga tjedna. Time se postiže preciznije upravljanje likvidnošću sustava, a bankama omogućava plasman viškova na kraći rok. Istodobno se Ministarstvu financija prepuštaju zapisi s duljim dospeljem, u skladu s naravi monetarnih i fiskalnih operacija.

Tržište novca i kamatne stope

Trgovina na novčanom tržištu slabog je intenziteta, a likvidnost bankovnog sustava još je visoka. Tijekom svibnja i lipnja deset se dana uopće nije trgovalo, što se dogodilo prvi put u sedam godina. Ukupni promet ostvaren na novčanom tržištu u svibnju najniži je u posljednje dvije godine, dok je u lipnju nešto povećan. Prosječni dnevni promet iznosio je 14,3 mil. kuna u svibnju te 20,1 mil. kuna u lipnju. U noćnom trgovanju u svibnju je ostvaren prosjek od 15,6 mil. kuna na dan, dok je u lipnju povećan na 26,4 mil. kuna. Tijekom svibnja i lipnja ponuda slobodnih sredstava u dnevnoj trgovini bila je gotovo udvostručena u usporedbi s prosječnom dnevnom ponudom tijekom prva četiri mjeseca 2002. S druge strane, zbog visoke likvidnosti potražnja za pozajmicama vrlo je slaba te je ostvarenim prometom gotovo u potpunosti zadovoljena.

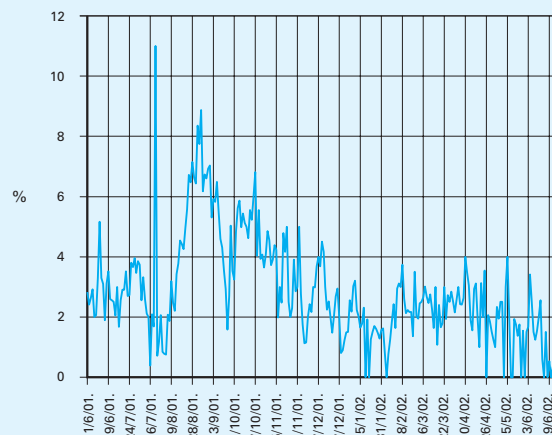
Nakon rasta u prethodna tri mjeseca, prosječna kamatna stopa u dnevnoj trgovini na TNZ-u u travnju je dosegla 2,54%, da bi tijekom svibnja ponovno pala ispod 2% (iznosila je 1,99%). U lipnju je prosječna dnevna kamatna stopa dodatno smanjena na 1,70%. I u noćnoj trgovini prosječna je kamatna stopa smanjena i iznosila je 3,10% u svibnju te 1,93% u lipnju.

Višak likvidnosti u bankovnom sustavu odrazio se i na pri-

Slika 28.

PROSJEČNA KAMATNA STOPA NA TRŽIŠTU NOVCA ZAGREB

dnevni podaci, na godišnjoj razini

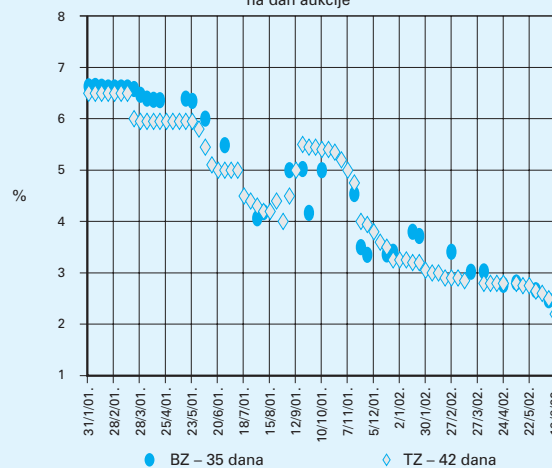


Izvor: TNZ

Slika 29.

KAMATNE STOPE NA KUNSKE BLAGAJNIČKE ZAPISE HNB-a I TREZORSKE ZAPISE MF-a

na dan aukcije

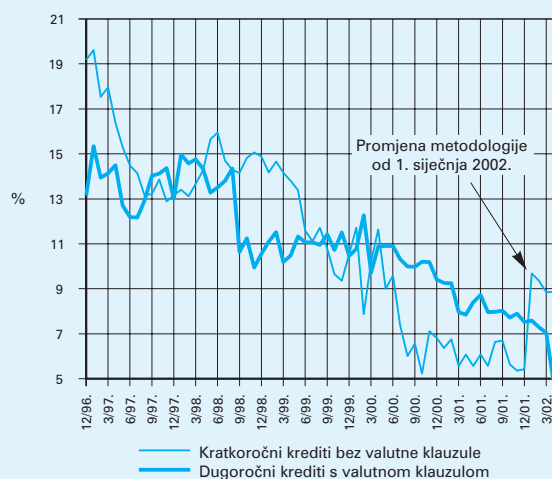


Napomena: Zbog uvođenja novog sustava upisa BZ upisi su ostvareni i na rokove različite od 35 dana.

Slika 30.

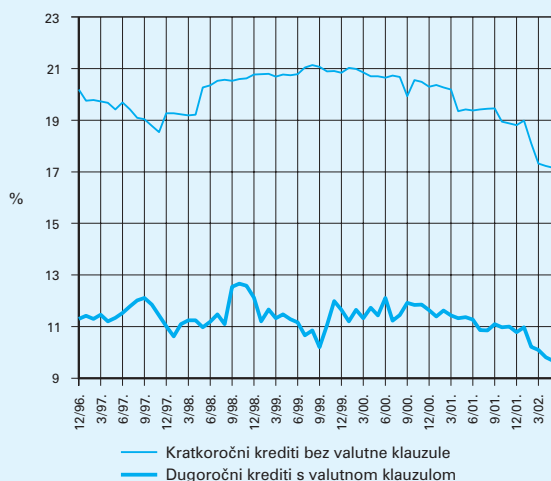
PROSJEČNE KAMATNE STOPE POSLOVNIH BANAKA NA KUNSKE KREDITE PRAVNIM OSOBAMA

na godišnjoj razini



Napomena: Vidi metodološka objašnjenja uz Tablicu G1 Statističkog pregleda.

Slika 31.

PROSJEČNE KAMATNE STOPE POSLOVNIH BANAKA NA KUNSKE KREDITE STANOVNIŠTVU
 na godišnjoj razini


marno tržište kratkoročnih vrijednosnih papira Hrvatske narodne banke i Ministarstva financija. Upisani iznosi ponovno rastu, uz istodobni pad kamatnih stopa. Ukupni upisani kunski blagajnički zapisi HNB-a tijekom svibnja i lipnja porasli su na razinu od 4,58 mlrd. kuna. Trend pada kamatnih stopa u svibnju je ubrzan, pa su tako kamatne stope na zapise s rokom dospelja od 70 i 105 dana u svibnju prvi put pale ispod 3%, odnosno 4%. Prema novoj Odluci o blagajničkim zapisima Hrvatske narodne banke, koja je primijenjena već na aukciji održanoj 26. lipnja 2002., kunski blagajnički zapisi izdaju se samo s rokom dospelja od 35 dana, a aukcije se ponovno održavaju svake srijede. Devizni blagajnički zapisi izdaju se s rokovima dospelja od 35 i 63 dana, dok se aukcije kao i do sada održavaju svakoga petka.

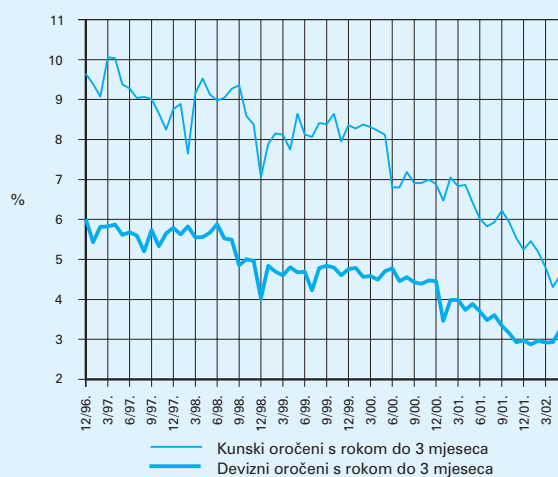
Prvi je put nakon 18 mjeseci, na posljednjoj aukciji u lipnju, prosječna kamatna stopa na kunske blagajničke zapise s rokom dospelja od 35 dana bila niža od kamatne stope na trezorske zapise MF-a od 42 dana za 5 baznih bodova i iznosila je 2,05%.

Na aukcijama Ministarstva financija, nakon stagnacije u travnju, ukupni iznos upisanih trezorskih zapisa tijekom svibnja i lipnja blago je porastao. Nakon posljednje aukcije stanje trezorskih zapisa iznosilo je 5,2 mlrd. kuna. Kamatne stope na trezorske zapise u svibnju i lipnju brže su padale te su spuštene na razine od 2,10%, 2,35% i 3,10% za zapise s rokovima dospelja od 42, 91 i 182 dana.

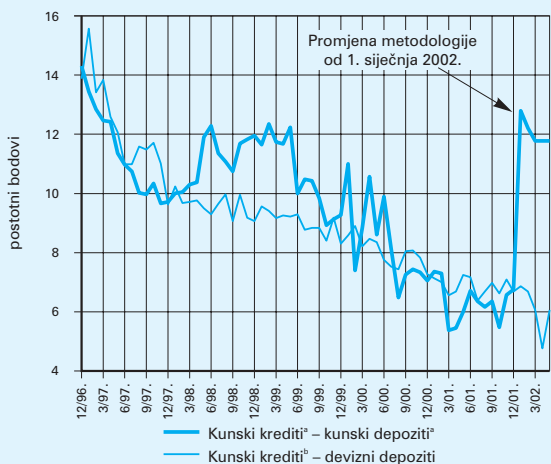
Ukupno stanje deviznih blagajničkih zapisa nakon posljednje aukcije 21. lipnja iznosilo je 246,6 mil. USD. Kamatne stope na blagajničke zapise nominirane u eurima u svibnju su blago porasle, da bi se tijekom lipnja zadržale na istoj razini. Za zapise s najkraćim rokom dospelja kamatne stope porasle su sa 3,17% krajem travnja na 3,24% u lipnju. Kamatne stope na zapise u američkim dolarima tijekom svibnja i lipnja ostale su na istoj razini od 1,68% za rok dospelja od 63 dana.

Nakon jednokratnog porasta kamatnih stopa poslovnih banaka u siječnju 2002., koji je bio posljedica novog načina izvješćivanja, nastavlja se trend pada kamatnih stopa. Prosječne kamatne stope na kratkoročne kunske kredite poduzećima u travnju su snižene, da bi u svibnju blago porasle doseguvši razinu od 8,82%. Kamatne stope na dugoročne kredite poduzećima doživjele su nagli pad u travnju (sa 7,03% u ožujku na 5,27%), no tijekom svibnja vratile su se na razinu od 7,01%. U sektoru stanovništva pad aktivnih kamatnih stopa nastavlja se i dalje. Prosječne kamatne stope na kratkoročne kunske kredite tako su u svibnju pale na 17,15%. Istodobno, i kamatne su stope na dugoročne kredite stanovništvu smanjene te je u svibnju prosjek iznosio 9,67%. Pasivne su kamatne stope na kunske oročene depozite u travnju pale na 4,31%, a u svibnju su porasle na 4,60%. Istodobno, pasivne kamatne stope na devizne oročene depozite još su od ožujka stabilne i iznose oko 2,60%. Ostvareno kretanje aktivnih i pasivnih kamatnih stopa u travnju je rezultiralo značajnim smanjenjem razlike između kamatnih stopa na kunske kredite s valutnom klauzulom i onih na devizne depozite (4,76%), no u svibnju se ta razlika vratila na 6,06%, koliko je iznosila u ožujku.

Slika 32.

PROSJEČNE KAMATNE STOPE POSLOVNIH BANAKA NA DEPOZITE
 na godišnjoj razini


Slika 33.

RAZLIKA IZMEĐU KAMATNIH STOPI NA KREDITE I DEPOZITE


Napomena: Razlika je izračunata kao razlika između prosječnih kamatnih stopa na kredite i depozite. Vidi metodološka objašnjenja uz Tablicu G1 Statističkog pregleda.

^a Bez valutne klauzule; ^b S valutnom klauzulom

Platna bilanca

Prema privremenim podacima DZS-a, ukupan robni izvoz RH ostvaren u razdoblju od siječnja do svibnja 2002. iznosio je 1,9 mlrd. USD (od čega u svibnju 432 mil.), a robni uvoz 3,9 mlrd. USD (905 mil. u svibnju). Pokrivenost uvoza izvozom tako je u prvih pet mjeseci 2002. iznosila 48,8%, a ostvaren vanjskotrgovinski deficit bio je za 6,3% veći nego u prvih pet mjeseci 2001. godine.

Izražen u američkim dolarima, sezonski prilagođen ukupni robni izvoz u razdoblju od siječnja do svibnja 2002. bio je za 3,3% veći nego u istom razdoblju prošle godine. Na povećanje robnog izvoza u promatranom razdoblju najviše je utjecao rast izvoza kapitalnih proizvoda (prema podacima DZS-a rast od 26,4%), i to poglavito rast izvoza ostale transportne opreme (izvoz brodova) od 37,3%. To potvrđuje i kretanje sezonski prilagođenog izvoza koji isključuje ostalu transportnu opremu, koji

Platna bilanca (preliminarni podaci), u mil. USD

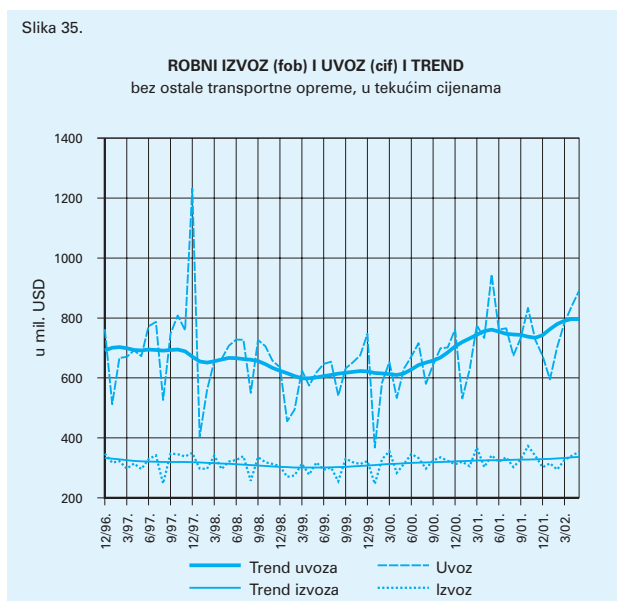
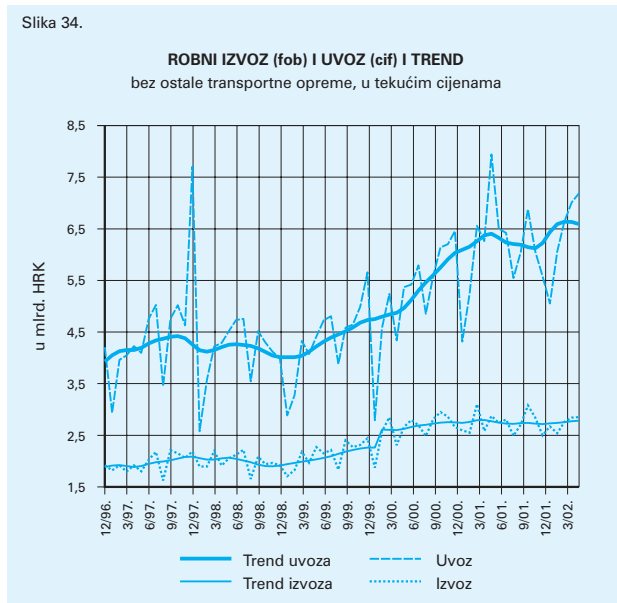
	I. – III. 2002.	I. – III. 2001.	Indeksi I. – III. 02./I. – III. 01.
Tekuće transakcije	-770,9	-623,9	123,6
Kapitalne i financijske transakcije (bez pričuva)	1.332,8	322,6	413,2
Međunarodne pričuve HNB-a	-229,5	-140,0	164,0
Neto pogreške i propusti	-332,3	441,3	

Izvor: HNB

u prvih pet mjeseci 2002. bilježi pad od 0,4% u odnosu prema istom razdoblju prethodne godine. Promatrano na mjesečnoj razini, negativna kretanja sezonski prilagođenog robnog izvoza koji isključuje ostalu transportnu opremu zabilježena tijekom prva tri mjeseca 2002. prati godišnja stopa rasta u travnju od 0,3% te rast od 3,5% u svibnju. Na godišnji rast izvoza u svibnju 2002. odrazio se rast izvoza električnih strojeva, aparata i uređaja, rast izvoza medicinskih i farmaceutskih proizvoda te rast izvoza odjeće.

Sezonski prilagođen robni uvoz koji isključuje ostalu transportnu opremu, izražen u američkim dolarima, u razdoblju od siječnja do svibnja 2002. povećan je za 6,2% u odnosu prema istom razdoblju prethodne godine. Promatrano na mjesečnoj razini, rast godišnje stope zabilježen je u siječnju (rast od 11,8%), veljači (11,8%), ožujku (5,8%) i travnju (9,2%). U svibnju 2002. zabilježen je pad godišnje stope od 5,9%, što je najvećim dijelom rezultat pada uvoza cestovnih vozila i pada uvoza nafte i naftnih derivata.

Privremeni podaci o ostvarenju platne bilance za prvo tromjesečje 2002. govore o deficitu na tekućem računu od 771 mil. USD. Povećanje u usporedbi s prvim tromjesečjem 2001. poglavito je odraz povećanja deficita na računu robe. Izražen rast računa kapitalnih i financijskih transakcija (bez pričuva) najvećim je dijelom rezultat snažnog smanjenja depozita poslovnih banaka na inozemnim računima banaka.

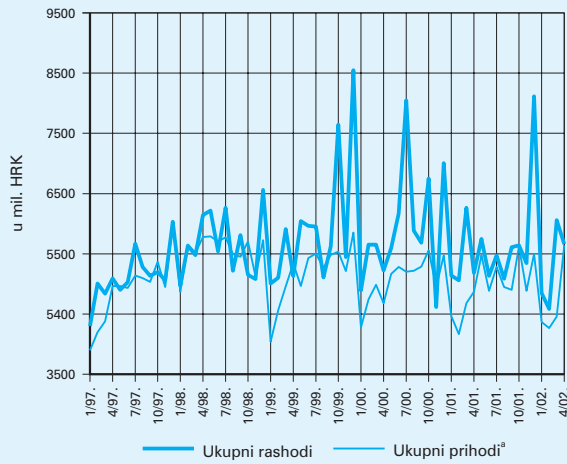


Državne financije

Ukupni proračunski manjak konsolidirane središnje države iznosio je, prema preliminarnim podacima, u razdoblju od siječnja do travnja 2002. godine (bez kapitalnih prihoda) 2,7 mlrd. kuna. Ostvareni je manjak za 1,0 mlrd. kuna ili 21,3% manji od deficita ostvarenog u istom razdoblju 2001. Nominalni rast tekućih prihoda u navedenom razdoblju iznosio je 6,0%, dok su ukupni rashodi umanjani za neto posudbe nominalno bili veći za 0,6% u usporedbi s istim razdobljem prošle godine. Međutim, za konzistentnu usporedbu manjaka u 2002. i 2001. prijeko je potrebno prilagoditi podatke za otplaćene nepodmirene dospelje obveze i za kapitalne rashode za Hrvatske autoceste i Hrvatske ceste početkom ove godine (dostupni su podaci za prva tri mjeseca 2002.). U prvom tromjesečju 2001. otplaćeno je 0,5 mlrd. kuna nepodmirenih dospeljih obveza, a u istom razdoblju 2002. godine 0,3 mlrd. kuna. U prvom tromjesečju 2002. konsolidirani manjak državnih agencija za ceste i autoceste iznosio je 0,2 mlrd. kuna. Kad se to uzme u obzir, analiza kumulativnoga proračunskog manjka konsolidirane središnje države za prvo tromjesečje 2002.

Slika 36.

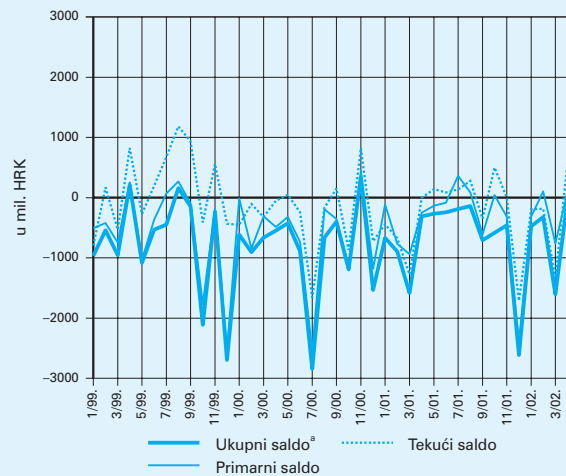
**UKUPNI PRIHODI I RASHODI
KONSOLIDIRANE SREDIŠNJE DRŽAVE**
gotovinsko načelo, stalne cijene, prosinac 1999. = 100



^a Bez privatizacijskih prihoda

Slika 37.

SALDA PRORAČUNA KONSOLIDIRANE SREDIŠNJE DRŽAVE
gotovinsko načelo, stalne cijene, prosinac 1999. = 100



^a Bez privatizacijskih prihoda

pokazuje da je manjak za oko 0,4 mlrd. kuna veći od prošlogodišnjeg u istom razdoblju.

U ožujku 2002. počeo je poslovati Fond za razvoj i za pošljavanje, koji je zabilježio ukupni priljev sredstava od 0,5 mlrd. kuna. Sredstva su utrošena na subvencije i tekuće transfere ne-javnim financijskim poduzećima (0,3 mlrd. kuna) i na kapitalne rashode (0,2 mlrd. kuna).

Tijekom prva četiri mjeseca 2002. dug konsolidirane središnje države povećao se za 2,8 mlrd. kuna, najvećim dijelom neto zaduživanjem kod domaćih i inozemnih banaka.

Promjena duga konsolidirane središnje države, u mil. HRK

	I. – IV. 2002.
• Ukupno financiranje	2.846
• Domaće financiranje	1.341
Trezorski zapisi	680
Instrumenti tržišta novca	-5
Obveznice	-644
Krediti banaka	1.310
• Inozemno financiranje	1.175
Obveznice	419
Krediti	756
• Privatizacija	330
• Izdana jamstva	0

Izvor: HNB

Statistički pregled

Klasifikacija i iskazivanje podataka o potraživanjima i obvezama

Podaci o potraživanjima i obvezama financijskih institucija klasificiraju se prema institucionalnim sektorima i financijskim instrumentima. Institucionalni sektori su sljedeći: financijske institucije, središnja država, ostali domaći sektori i inozemstvo.

Sektor financijske institucije obuhvaća sljedeće podsektore: središnju banku, poslovne banke, ostale bankarske institucije i ostale financijske institucije. Središnja banka je Hrvatska narodna banka. Poslovne banke su institucije kojima je Hrvatska narodna banka izdala dozvolu za obavljanje bankarskih poslova u skladu sa Zakonom o bankama, uključujući i štedionice u prijelaznom razdoblju. U poslovne banke ne uključuju se banke u stečaju i bivše filijale banaka sa sjedištem u bivšoj SFRJ. Ostale bankarske institucije su stambene štedionice, štedno-kreditne zadruge i investicijski fondovi. Ostale financijske institucije su financijske institucije koje nisu klasificirane kao banke ili kao ostale bankarske institucije (npr. osiguravateljska društva,

mirovinski fondovi).

Središnja država obuhvaća organe državne uprave, uključujući Hrvatsku upravu za ceste, Državnu agenciju za osiguranje štednih uloga i sanaciju banaka i Hrvatsku garancijsku agenciju, te sljedeće republičke fondove: Hrvatski zavod za zdravstveno osiguranje, Hrvatski zavod za mirovinsko osiguranje, Hrvatski zavod za zapošljavanje, Hrvatski fond za privatizaciju, kao i javno poduzeće Hrvatske vode i Hrvatsku banku za obnovu i razvitak. Ostali domaći sektori su organi lokalne uprave i lokalni fondovi, javna i privatna poduzeća te stanovništvo, uključujući obrtnike i neprofitne organizacije koje pružaju usluge stanovništvu. U pojedinim tablicama ostali domaći sektori dijele se na sljedeće podsektore: lokalnu državu, koja obuhvaća jedinice lokalne uprave i lokalne fondove, poduzeća, koja obuhvaćaju javna i privatna poduzeća, te stanovništvo, koje uključuje i obrtnike i neprofitne organizacije.

Sektor inozemstvo obuhvaća strane fizičke i pravne osobe.

Svi podaci o potraživanjima i obvezama odnose se na stanje na kraju razdoblja, pri čemu se devizne pozicije iskazuju u kunskoj protuvrijednosti po srednjem tečaju Hrvatske narodne banke na kraju razdoblja.

Tablica A1: Monetarni i kreditni agregati

Na kraju razdoblja, u milijunima kuna i postocima

Godina	Mjesec	Primarni novac	Novčana masa M1	Novčana masa M1a	Ukupna likvidna sredstva M4	Neto domaća aktiva	Plasmani	Mjesečne stope rasta						
								Primarni novac	Novčana masa M1	Novčana masa M1a	Ukupna likvidna sredstva M4	Neto domaća aktiva	Plasmani	
1993.	prosinac	2.248,9	3.134,4	3.759,2	10.061,1	12.005,7	20.287,9	-	-	-	-	-	-	-
1994.	prosinac	4.714,2	6.642,6	6.996,7	17.679,9	16.540,1	27.661,5	11,73	2,20	3,83	2,26	11,84	3,45	
1995.	prosinac	6.744,1	8.234,9	8.503,2	24.623,0	21.576,3	32.819,5	2,97	0,89	1,54	3,41	1,00	1,88	
1996.	prosinac	8.770,4	11.368,9	11.494,9	36.701,1	24.960,4	33.831,2	11,35	7,83	7,67	4,88	-5,41	-11,61	
1997.	prosinac	10.346,1	13.731,4	13.848,8	50.742,0	33.829,0	48.863,4	7,86	3,93	3,85	2,16	4,98	4,96	
1998.	prosinac	9.954,2	13.531,4	13.615,2	57.340,3	44.626,8	59.792,0	7,24	6,92	6,59	2,51	3,73	0,25	
1999.	prosinac ^a	10.310,0	13.858,9	13.965,7	56.659,3	40.003,8	55.875,8	4,53	5,46	5,48	2,28	0,35	-4,58	
2000.	prosinac	11.717,3	18.030,3	18.256,4	73.061,1	44.043,9	60.863,3	7,32	10,04	9,89	3,66	10,46	2,66	
2001.	veljača	11.454,1	16.970,6	17.057,9	75.524,2	46.900,1	62.858,4	8,65	1,52	1,11	1,97	-0,08	1,55	
	ožujak	11.346,1	17.395,2	17.493,8	77.504,6	46.387,0	64.723,8	-0,94	2,50	2,56	2,62	-1,09	2,97	
	travanj	12.097,2	18.252,7	18.368,7	77.651,4	48.017,0	65.530,9	6,62	4,93	5,00	0,19	3,51	1,25	
	svibanj	13.000,3	18.845,0	18.948,1	77.827,6	48.787,0	65.784,4	7,47	3,25	3,15	0,23	1,60	0,39	
	lipanj	12.553,5	19.065,1	19.207,5	79.689,9	49.328,4	67.573,7	-3,44	1,17	1,37	2,39	1,11	2,72	
	srpanj	14.717,4	20.530,8	20.725,9	81.992,6	51.373,4	68.443,7	17,24	7,69	7,91	2,89	4,15	1,29	
	kolovoz	12.206,9	19.838,2	20.121,7	87.747,7	53.164,5	71.626,3	-17,06	-3,37	-2,92	7,02	3,49	4,65	
	rujan	13.627,4	20.284,5	20.557,6	88.343,7	53.913,1	71.442,3	11,64	2,25	2,17	0,68	1,41	-0,26	
	listopad	16.075,1	20.064,9	20.420,6	90.102,4	54.147,3	72.863,2	17,96	-1,08	-0,67	1,99	0,43	1,99	
	studenj	16.482,3	20.975,8	21.380,1	95.005,8	55.524,1	74.005,2	2,53	4,54	4,70	5,44	2,54	1,57	
	prosinac	17.803,2	23.703,5	23.936,5	106.071,4	57.410,0	74.868,1	8,01	13,00	11,96	11,65	3,40	1,17	
2002.	siječanj	17.631,9	22.398,4	22.596,0	108.647,4	61.267,9	77.207,2	-0,96	-5,51	-5,60	2,43	6,72	3,12	
	veljača	18.954,0	22.164,9	22.511,3	107.183,8	59.950,6	77.244,7	7,50	-1,04	-0,38	-1,35	-2,15	0,05	
	ožujak	19.747,8	24.375,1	24.776,6	106.245,0	63.530,6	79.764,0	4,19	9,97	10,06	-0,88	5,97	3,26	
	travanj	20.757,4	26.418,4	27.012,0	106.333,0	66.599,9	82.032,8	5,11	8,38	9,02	0,08	4,83	2,84	
	svibanj	20.991,0	26.715,5	27.255,7	106.444,8	68.443,7	83.889,0	1,13	1,12	0,90	0,11	2,77	2,26	

^a Plasmani su jednokratno smanjeni u iznosu od 2.759,4 milijuna kuna.

Tablica A1: Monetarni i kreditni agregati

U tablici se iskazuju podaci o nekim osnovnim monetarnim i kreditnim agregatima te njihove mjesečne stope rasta. U rujnu 1999. godine izvršena je revizija svih monetarnih agregata. U starijim publikacijama HNB-a podaci o potraživanjima i obvezama štedionica nisu obuhvaćeni u izračunu monetarnih agregata.

Primarni novac u cijelosti je preuzet iz Bilance Hrvatske narodne banke (Tablica C1).

Novčana masa (M1) definirana je jednako kao i istoimena pozicija u Bilanci monetarnih institucija (Tablica B1) te obuhvaća gotov novac izvan banaka, depozite ostalih bankarskih institucija i ostalih domaćih sektora kod Hrvatske narodne banke te depozitni novac kod poslovnih banaka. Novčana masa (M1a) obuhvaća gotov novac izvan banaka i depozitni novac kod poslovnih banaka uvećan za depozitni novac središnje države kod poslovnih banaka.

Ukupna likvidna sredstva (M4) obuhvaćaju novčanu masu (M1), štedne i oročene depozite, devizne depozite te obveznice i instrumente tržišta novca (navedene komponente preuzete su iz Bilance monetarnih institucija (Tablica B1)).

Neto domaća aktiva definirana je kao razlika između ukupnih likvidnih sredstava i inozemne aktive (neto).

Plasmani su potraživanja poslovnih banaka od ostalih domaćih sektora, ostalih bankarskih institucija i ostalih financijskih institucija.

U svibnju 1999. godine pokrenut je stečajni postupak nad nekoliko banaka, koje su zbog toga isključene iz monetarne statistike. Prema podacima za travanj 1999. udio tih banaka u monetarnom agregatu M1 iznosio je 259,3 milijuna kuna, a u monetarnom agregatu M4 iznosio je 4.035,8 milijuna kuna. Podaci za lipanj 1999. godine bit će usporedivi s podacima za srpanj 1999. godine ako se stavka Plasmani banaka poveća za iznos od 3.513,5 mil. kuna.

Tablica B1: Bilanca monetarnih institucija

Na kraju razdoblja, u milijunima kuna

	1997.	1998.	1999.	2000.	2001.	2002.				
	XII.	XII.	XII. ^a	XII.	XII. ^b	I.	II.	III.	IV.	V.
AKTIVA										
1. Inozemna aktiva (neto)	16.913,0	12.713,5	16.655,5	29.017,2	48.661,3	47.379,5	47.233,2	42.714,4	39.733,1	38.001,0
2. Plasmani	56.194,9	66.923,1	65.938,6	72.051,4	87.637,6	92.540,8	90.387,3	94.540,0	96.326,6	97.307,9
2.1. Potraživanja od središnje države (neto)	7.331,4	7.131,1	10.062,8	11.188,2	12.769,5	15.333,7	13.142,6	14.776,0	14.293,8	13.418,8
2.2. Potraživanja od ostalih domaćih sektora	48.616,6	59.597,7	55.676,4	60.653,4	74.513,0	76.794,5	76.847,1	79.231,4	81.567,9	83.365,2
2.3. Potraživanja od ostalih bankarskih institucija	–	0,4	45,4	48,2	73,8	77,5	71,8	70,1	66,9	99,0
2.4. Potraživanja od ostalih financijskih institucija	246,8	193,9	154,0	161,7	281,4	335,2	325,7	462,5	398,0	424,8
Ukupno (1+2)	73.107,8	79.636,5	82.594,1	101.068,7	136.298,9	139.920,3	137.620,5	137.254,3	136.059,7	135.308,9
PASIVA										
1. Novčana masa	13.731,4	13.531,4	13.858,9	18.030,3	23.703,5	22.398,4	22.164,9	24.375,1	26.418,4	26.715,5
2. Štedni i oročeni depoziti	5.598,9	5.683,8	5.397,5	7.651,1	10.213,1	10.922,3	10.784,6	10.626,7	10.700,5	10.850,5
3. Devizni depoziti	31.278,1	37.970,9	36.966,0	46.901,6	71.836,9	74.897,7	73.618,2	70.938,8	68.872,0	68.697,1
4. Obveznice i instrumenti tržišta novca	133,6	154,1	436,8	478,5	317,8	429,1	616,2	304,4	342,1	181,6
5. Ograničeni i blokirani depoziti	5.953,4	4.315,2	3.814,7	2.864,5	1.926,2	1.659,1	1.550,8	1.861,3	1.908,8	1.833,3
U tome: Blokirani devizni depoziti stanovništva	4.573,8	3.419,1	2.742,7	1.695,1	770,2	610,4	564,9	538,6	513,2	496,4
6. Ostalo (neto)	16.412,5	17.981,1	22.120,0	25.143,1	28.301,4	29.613,9	28.885,8	29.148,1	27.817,9	27.030,9
Ukupno (1+2+3+4+5+6)	73.107,8	79.636,5	82.594,1	101.068,7	136.298,9	139.920,3	137.620,5	137.254,3	136.059,7	135.308,9

^a Privatizacijom Privredne banke Zagreb došlo je do jednokratnog smanjenja njezine bilančne svote u iznosu od 2.759,4 milijuna kuna: na strani aktive smanjili su se devizni krediti odobreni javnim poduzećima, a na strani pasive smanjile su se obveze iz deviznih kredita prema Republici Hrvatskoj. Devizni krediti odobreni javnim poduzećima uključeni su u stavku aktive "2.2. Potraživanja od ostalih domaćih sektora". Obveze iz deviznih kredita prema Republici Hrvatskoj uključene su u stavku aktive "2.1. Potraživanja od središnje države (neto)".

^b U međunarodne pričuve HNB-a sa stanjem na dan 31. prosinca 2001. uključen je učinak prve revalorizacije vrijednosnica u iznosu od 165,5 milijuna kuna. U međunarodne pričuve uključene su i obračunate kamate na depozite, a čiji je učinak iznosio 63,8 milijuna kuna. Analogno, na osnovi pripisa obračunatih kamata obveze HNB-a prema inozemstvu povećane su za 6,4 milijuna kuna, a obveze na osnovi izdvajanja devizne obvezne pričuve za 8,6 milijuna kuna.

Tablica B1: Bilanca monetarnih institucija

Bilanca monetarnih institucija prikazuje konsolidirane podatke iz Bilance Hrvatske narodne banke (Tablica C1) i Konsolidirane bilance poslovnih banaka (Tablica D1).

Inozemna aktiva (neto) razlika je između zbroja inozemnih aktiva Hrvatske narodne banke i poslovnih banaka i zbroja inozemnih pasiva Hrvatske narodne banke i poslovnih banaka.

Plasmani su zbroj odgovarajućih stavki iz Bilance Hrvatske narodne banke i Konsolidirane bilance poslovnih banaka, s tim da su potraživanja od središnje države iskazana neto, tj. umanjena za depozite središnje države kod Hrvatske narodne banke i kod poslovnih banaka.

Novčana masa zbroj je gotovog novca izvan banaka, depozita ostalih bankarskih institucija kod Hrvatske narodne banke, depozita ostalih domaćih sektora kod Hrvatske narodne banke i depozitnog novca kod

poslovnih banaka (pozicija Depozitni novac iz Konsolidirane bilance poslovnih banaka, Tablica D1).

Stavke Štedni i oročeni depoziti, Devizni depoziti te Obveznice i instrumenti tržišta novca u cijelosti su preuzete iz Konsolidirane bilance poslovnih banaka, dok je stavka Ograničeni i blokirani depoziti zbroj pripadnih stavki iz Bilance Hrvatske narodne banke (isključujući blokirane depozite poslovnih banaka kod Hrvatske narodne banke) i Konsolidirane bilance poslovnih banaka. Ostalo (neto) su neraspoređene stavke pasive umanjene za neraspoređene pozicije aktive.

U svibnju 1999. godine pokrenut je stečajni postupak nad nekoliko banaka koje su zbog toga isključene iz monetarne statistike. Prema podacima za travanj njihov je udio u ukupnoj bilančnoj sumi iznosio 4.296,3 mil. kuna. Podaci za lipanj 1999. godine bit će usporedivi s podacima za srpanj 1999. godine ako se bilančne stavke Potraživanja od ostalih domaćih sektora i Ostalo (neto) povećaju za 3.513,5 mil. kuna.

Tablica B2: Broj poslovnih banaka i štedionica obuhvaćenih monetarnom statistikom i njihova klasifikacija po veličini bilančne aktive

Godina	Mjesec	Ukupan broj poslovnih banaka	Poslovne banke klasificirane po veličini bilančne aktive						Ukupan broj štedionica	Štedionice klasificirane po veličini bilančne aktive		
			Manje od 100 mil. kn	Od 100 do manje od 500 mil. kn	Od 500 mil. do manje od 1 mlrd. kn	Od 1 do manje od 2 mlrd. kn	Od 2 do manje od 10 mlrd. kn	10 i više mlrd. kn		Manje od 10 mil. kn	Od 10 do manje od 100 mil. kn	100 i više mil. kn
1	2	3	4	5	6	7	8	9	10	11	12	13
1993.	prosinac	43	16	12	7	4	2	2	0	0	0	0
1994.	prosinac	50	13	21	6	6	2	2	33	22	9	2
1995.	prosinac	53	15	20	7	7	2	2	21	7	13	1
1996.	prosinac	57	10	26	6	9	4	2	22	10	11	1
1997.	prosinac	60	4	28	9	8	9	2	33	12	18	3
1998.	prosinac	60	3	26	8	11	10	2	33	4	25	4
1999.	prosinac	53	4	23	7	7	10	2	30	5	21	4
2000.	prosinac	45	3	15	9	6	10	2	29	5	19	5
2001.	veljača	45	3	15	9	5	11	2	27	5	17	5
	ožujak	45	3	15	8	6	11	2	27	5	17	5
	travanj	45	3	15	8	6	11	2	26	5	16	5
	svibanj	45	3	15	8	6	11	2	26	5	16	5
	lipanj	45	3	15	8	6	11	2	26	4	17	5
	srpanj	45	3	15	8	6	11	2	25	4	16	5
	kolovoz	45	3	15	8	6	11	2	25	4	16	5
	rujan	45	3	15	8	6	10	3	24	4	15	5
	listopad	45	3	15	8	5	11	3	23	4	14	5
	studen	45	3	15	7	6	11	3	22	3	14	5
prosinac	44	3	13	7	7	10	4	21	4	12	5	
2002.	siječanj	45	3	14	7	7	9	5	19	3	12	4
	veljača	45	4	13	7	7	9	5	18	2	12	4
	ožujak	46	5	12	8	7	11	3	17	2	11	4
	travanj	48	5	14	8	7	11	3	15	2	11	2
	svibanj	50	8	14	7	7	11	3	12	2	8	2

Tablica B2: Broj poslovnih banaka i štedionica obuhvaćenih monetarnom statistikom i njihova klasifikacija prema veličini bilančne aktive

U tablici se iskazuje ukupan broj poslovnih banaka i štedionica koje mjesečno izvješćuju Hrvatsku narodnu banku i čije je poslovanje prikazano u Konsolidiranoj bilanci poslovnih banaka.

Posebna pravila izvješćivanja vrijedila su za štedionice do lipnja 1995. godine. Štedionice nisu bile obvezne izvješćivati središnju banku o svom poslovanju, tako da su podacima do lipnja 1995. obuhvaćene samo štedionice koje su o svom poslovanju dragovoljno izvješćivale

Hrvatsku narodnu banku. Od srpnja 1995. godine podacima su obuhvaćene sve registrirane štedionice. U skladu sa Zakonom o bankama, štedionice su dužne do 31. prosinca 2001. uskladiti svoje poslovanje s odredbama ovog zakona ili će biti proveden postupak njihove likvidacije.

U tablici se također iskazuje i klasifikacija poslovnih banaka i štedionica prema veličini bilančne aktive.

U svibnju 1999. godine pokrenut je stečajni postupak nad nekoliko banaka, koje su zbog toga isključene iz monetarne statistike.

Tablica C1: Bilanca Hrvatske narodne banke

Na kraju razdoblja, u milijunima kuna

	1997.	1998.	1999.	2000.	2001.	2002.				
	XII.	XII.	XII.	XII.	XII. ^b	I.	II.	III.	IV.	V.
AKTIVA										
1. Inozemna aktiva	16.005,6	17.592,5	23.135,7	28.747,4	39.308,9	41.386,5	40.852,8	41.501,9	41.082,3	41.470,1
1.1. Zlato	-	-	-	-	-	-	-	-	-	-
1.2. Specijalna prava vučenja	927,0	1.444,4	1.449,2	1.204,2	905,8	939,1	915,3	884,4	753,8	735,5
1.3. Pričuvna pozicija kod MMF-a	0,7	1,0	1,6	1,8	1,8	1,8	1,8	1,8	1,8	1,7
1.4. Efektivna i depoziti po viđenju u inozemnim bankama	510,6	342,0	1.109,6	7,4	6,1	270,2	7,1	229,0	10,5	244,9
1.5. Oročeni depoziti u inozemnim bankama	12.169,5	11.696,6	17.702,4	20.986,9	25.565,9	28.747,6	28.144,2	27.595,0	26.936,8	26.437,9
1.6. Plasmani u vrijednosne papire u devizama	2.396,5	4.107,2	2.871,6	6.545,7	12.829,3	11.427,8	11.784,3	12.791,7	13.379,4	14.050,0
1.7. Nekonvertibilna devizna aktiva	1,4	1,4	1,3	1,3	0,0	0,0	0,0	0,0	0,0	0,0
2. Potraživanja od središnje države	-	-	24,1	0,0	-	-	-	-	-	2,5
2.1. Potraživanja u kunama	-	-	24,1	0,0	-	-	-	-	-	2,5
2.2. Potraživanja u devizama	-	-	-	-	-	-	-	-	-	-
3. Potraživanja od ostalih domaćih sektora	24,4	1,0	276,8	289,5	229,2	192,3	128,1	128,2	122,6	122,6
4. Potraživanja od banaka	33,5	1.053,8	1.138,7	329,9	18,5	16,6	1.046,7	578,7	16,9	17,1
4.1. Krediti poslovnim bankama	31,0	1.044,4	1.125,3	313,6	-	-	1.030,0	562,0	0,0	0,0
Lombardni krediti	30,0	252,3	176,7	-	-	-	1.030,0	4,0	-	-
Kratkoročni kredit za likvidnost	-	-	929,0	-	-	-	-	558,0	-	-
Ostali krediti	1,0	333,0	19,7	14,0	-	-	-	-	-	-
Reotkup blagajničkih zapisa	-	459,2	-	299,6	-	-	-	-	-	-
4.2. Depoziti središnje banke kod banaka	2,5	9,3	13,4	15,2	16,6	16,6	16,7	16,7	16,9	17,1
4.3. Dospjela nenaplaćena potraživanja	0,0	0,0	0,0	1,1	1,9	-	-	-	-	-
5. Potraživanja od ostalih bankarskih institucija	-	-	-	-	-	-	-	-	-	-
Ukupno (1+2+3+4+5)	16.063,5	18.647,3	24.575,3	29.366,8	39.556,6	41.595,5	42.027,6	42.208,8	41.221,8	41.612,3
PASIVA										
1. Primarni novac	10.346,1	9.954,2	10.310,0	11.717,3	17.803,2	17.631,9	18.954,0	19.747,8	20.757,4	20.991,0
1.1. Gotov novac izvan banaka	5.307,5	5.718,8	5.958,9	6.636,7	8.507,4	8.254,7	8.345,4	9.145,9	9.112,4	9.276,9
1.2. Blagajna banaka	216,9	251,4	382,1	532,3	538,8	471,6	471,1	891,3	831,6	980,2
1.3. Depoziti banaka	4.821,6	3.980,2	3.960,4	4.540,7	8.741,5	8.891,6	10.114,1	9.706,6	10.808,7	10.725,6
Računi za namirenje banaka	866,6	467,5	247,9	459,5	2.450,1	2.306,6	3.227,9	2.635,8	3.699,8	3.368,5
Izdvojena obvezna pričuva	3.955,0	3.512,7	3.712,5	4.081,2	6.291,4	6.584,9	6.886,2	7.070,7	7.109,0	7.357,1
Obvezno upisani blagajnički zapisi HNB-a	-	-	-	-	-	-	-	-	-	-
1.4. Depoziti ostalih bankarskih institucija	-	2,4	8,5	7,5	15,5	5,1	10,8	4,0	4,7	8,3
1.5. Depoziti ostalih domaćih sektora	0,1	1,3	-	0,0	0,1	8,9	12,6	-	-	-
2. Ograničeni i blokirani depoziti	101,1	1.787,6	5.016,8	5.805,5	6.030,5	6.618,1	6.816,5	6.951,0	6.708,0	6.578,5
2.1. Izdvojena devizna obvezna pričuva	-	1.668,4	4.636,2	5.490,5	5.705,1	6.259,6	6.462,5	6.840,9	6.660,1	6.534,0
2.2. Ograničeni depoziti	101,1	119,1	380,6	315,0	325,4	358,5	354,1	110,1	47,9	44,5
2.3. Blokirani devizni depoziti	-	-	-	-	-	-	-	-	-	-
3. Inozemna pasiva	1.471,4	1.465,4	1.671,2	1.630,8	1.597,5	2.513,1	2.137,6	1.995,7	2.033,0	1.856,5
3.1. Krediti MMF-a	1.468,4	1.461,3	1.501,7	1.290,3	1.025,5	1.061,2	1.040,5	1.010,3	877,6	861,1
3.2. Obveze prema međunarodnim organizacijama	3,0	4,1	6,8	9,5	12,2	13,8	13,6	13,5	13,1	13,2
3.3. Obveze prema inozemnim bankama ^a	-	-	162,7	331,0	559,8	1.438,1	1.083,4	971,9	1.142,3	982,2
4. Depoziti središnje države	1.032,7	434,8	397,2	1.157,4	1.752,1	1.395,9	1.565,4	1.086,0	851,3	976,6
4.1. Depozitni novac	805,7	390,2	394,2	1.008,5	1.752,1	1.395,9	1.565,4	1.086,0	851,3	976,6
Depozitni novac Republike Hrvatske	625,7	291,0	388,0	980,8	1.564,8	1.340,2	1.559,4	1.033,7	822,8	930,6
Depozitni novac republičkih fondova	180,1	99,3	6,2	27,7	187,3	55,7	6,0	52,3	28,5	45,9
4.2. Devizni depoziti Republike Hrvatske	147,6	-	0,0	-	-	-	-	-	-	-
4.3. Blagajnički zapisi HNB-a	79,4	44,6	2,9	148,8	-	-	-	-	-	-
5. Blagajnički zapisi HNB-a	722,0	2.242,9	2.887,2	4.207,3	6.372,3	6.421,3	5.933,8	6.052,0	5.248,2	5.940,0
5.1. Blagajnički zapisi HNB-a u kunama	722,0	830,7	1.252,5	2.394,6	3.458,9	3.260,3	3.199,8	4.026,3	3.327,2	4.070,2
5.2. Blagajnički zapisi HNB-a u stranoj valuti	-	1.412,2	1.634,7	1.812,7	2.913,4	3.161,1	2.734,0	2.025,7	1.921,0	1.869,8
6. Kapitalski računi	2.361,8	2.898,2	4.535,5	5.216,6	6.425,2	7.443,4	6.918,9	6.802,4	6.050,4	5.693,6
7. Ostalo (neto)	28,5	-135,8	-242,4	-368,1	-424,2	-428,3	-298,6	-426,1	-426,5	-423,9
Ukupno (1+2+3+4+5+6+7)	16.063,5	18.647,3	24.575,3	29.366,8	39.556,6	41.595,5	42.027,6	42.208,8	41.221,8	41.612,3

^a Od listopada 2001. godine Obveze prema inozemnim bankama obuhvaćaju i obveze po osnovi blagajničkih zapisa Hrvatske narodne banke kod nerezidenata;^b U međunarodne pričuve HNB-a sa stanjem na dan 31. prosinca 2001. uključen je učinak prve revalorizacije vrijednosnica u iznosu od 165,5 milijuna kuna. U međunarodne pričuve uključene su i obračunate kamate na depozite, a čiji je učinak iznosio 63,8 milijuna kuna. Analogno, na osnovi pripisa obračunatih kamata obveze HNB-a prema inozemstvu povećane su za 6,4 milijuna kuna, a obveze na osnovi izdvajanja devizne obvezne pričuve za 8,6 milijuna kuna.

Tablica C1: Bilanca Hrvatske narodne banke

U tablici se iskazuju podaci o potraživanjima i obvezama monetarnih vlasti. U rujnu 1999. izvršena je revizija podataka reklasificiranjem štedionica iz podsektora ostale bankarske institucije u podsektor banke. U skladu s tim revidirana je cijela serija podataka.

Inozemna aktiva obuhvaća sljedeće oblike deviznih i kunskih potraživanja od stranih fizičkih i pravnih osoba: zlato, specijalna prava vučenja, pričuvnu poziciju kod Međunarodnoga monetarnog fonda, efektivni strani novac u blagajni, sredstva na tekućim računima kod inozemnih banaka, oročene depozite kod inozemnih banaka i pripadajuće obračunate kamate, plasmane u vrijednosne papire u devizama i ostala potraživanja.

Potraživanja od središnje države su krediti i dospjela potraživanja od državnog proračuna Republike Hrvatske. Kunski krediti državnom proračunu bili su kratkoročni krediti odobreni za premošćivanje neusklađenosti između pritjecanja prihoda i izvršavanja rashoda državnog proračuna, dugoročni krediti odobreni na temelju posebnih uredbi Vlade Republike Hrvatske i dospjela potraživanja od državnog proračuna po obvezama izvršenim prema Međunarodnom monetarnom fondu i inozemnim bankama. Devizni kredit državnom proračunu bio je protustavka obvezi prema Međunarodnom monetarnom fondu nastaloj po osnovi sukcesije članstva u toj instituciji. Prema novom Zakonu o Hrvatskoj narodnoj banci, koji se primjenjuje od travnja 2001. godine, Hrvatska narodna banka ne može odobravati kredite Republici Hrvatskoj.

Potraživanja od ostalih domaćih sektora su krediti i dospjela nenaplaćena potraživanja od ostalih domaćih sektora, uključujući i banke u stečaju.

Potraživanja od poslovnih banaka su krediti poslovnim bankama, depoziti Hrvatske narodne banke kod poslovnih banaka i dospjela nenaplaćena potraživanja od poslovnih banaka. Krediti poslovnim bankama klasificirani su prema vrstama financijskih instrumenata. U stavku Lombardni krediti uključeni su i krediti poslovnim bankama za premošćivanje nelikvidnosti, koji su u prosincu 1994. godine zamijenjeni lombardnim kreditima. Kratkoročni krediti za likvidnost, koji se odobravaju od početka 1999. godine, također služe za premošćivanje nelikvidnosti. Ostali krediti jesu: interventni krediti, specijalni krediti za premošćivanje nelikvidnosti banaka odobravani u ranijim godinama (inicijalni krediti, predsanacijski krediti) i dospjeli a nenaplaćeni krediti. Dospjela nenaplaćena potraživanja od poslovnih banaka uključuju prekoračenja raspoloživih sredstava na njihovim računima za namirenje (do polovice 1994.) te neurednosti banaka pri izdvajanju i održavanju obvezne pričuve.

Od svibnja 1999. potraživanja od ostalih domaćih sektora uključuju

ju i potraživanja HNB-a po kreditima iz primarne emisije nenaplaćenih od banaka nad kojima je pokrenut stečajni postupak. Radi reklasifikacije štedionica iz podsektora ostale bankarske institucije u podsektor banke revidirani su podaci u stavkama Potraživanja od banaka i Potraživanja od ostalih bankarskih institucija.

Primarni novac čine gotov novac izvan banaka, novčana sredstva u blagajni banaka, depoziti banaka kod Hrvatske narodne banke, depoziti ostalih bankarskih institucija kod Hrvatske narodne banke i depoziti ostalih domaćih sektora kod Hrvatske narodne banke. Depozite banaka čine novčana sredstva na računima za namirenje banaka, sredstva obvezne pričuve izdvojena na posebne račune kod Hrvatske narodne banke te obvezno upisani blagajnički zapisi Hrvatske narodne banke. Depoziti ostalih bankarskih institucija su novčana sredstva na računima za namirenje stambenih štedionica. Depoziti ostalih domaćih sektora su novčana sredstva na žiroračunima ostalih domaćih sektora, koji se na temelju zakona i drugih pravnih propisa uključuju u depozit kod Hrvatske narodne banke.

Ograničeni i blokirani depoziti obuhvaćaju izdvojenu deviznu obveznu pričuvu i pripadajuću obračunatu kamatu, ograničene depozite i blokirane devizne depozite. Banke i štedionice na određene devizne depozite izdvajaju deviznu obveznu pričuvu na račune HNB-a. Ograničeni depoziti su kunska sredstva izdvojena po nalogu suda ili na temelju propisa te u razdoblju od svibnja 1999. do travnja 2002. i depoziti banaka u stečaju. Blokirani devizni depoziti su sredstva koja su bila izdvajana na posebne račune kod Hrvatske narodne banke za podmirenje dospjelih neplaćenih obveza prema inozemnim vjerovnicima.

Inozemna pasiva obuhvaća kredite primljene od Međunarodnog monetarnog fonda, obveze prema međunarodnim financijskim institucijama i inozemnim bankama s pripisanim obračunatim kamatama.

Depoziti središnje države su depozitni novac i devizni računi Republike Hrvatske i republičkih fondova kod Hrvatske narodne banke, te blagajnički zapisi Hrvatske narodne banke koje su dragovoljno upisale institucije iz sektora središnja država.

Blagajnički zapisi su dragovoljno upisani blagajnički zapisi Hrvatske narodne banke u kunama i stranoj valuti, osim blagajničkih zapisa Hrvatske narodne banke koje su dragovoljno upisale institucije iz sektora središnja država.

Kapitalski računi uključuju pričuve, rezervacije i račune prihoda i troškova.

Ostalo (neto) su neraspoređeni računi pasive umanjene za neraspoređene račune aktive Bilance Hrvatske narodne banke.

Radi reklasifikacije štedionica iz podsektora ostale bankarske institucije u podsektor banke revidirani su podaci u stavkama Gotov novac izvan banaka, Blagajna banaka, Depoziti banaka i Depoziti ostalih bankarskih institucija.

Tablica D1: Konsolidirana bilanca poslovnih banaka

Na kraju razdoblja, u milijunima kuna

	1997.	1998.	1999.	2000.	2001.	2002.				
	XII.	XII.	XII. ^a	XII.	XII.	I.	II.	III.	IV.	V.
AKTIVA										
1. Pričuve banaka kod središnje banke	5.045,6	5.908,1	8.987,9	10.588,9	15.002,7	15.651,0	17.087,5	17.532,5	18.502,5	18.286,6
1.1. Kunske pričuve kod središnje banke	5.045,6	4.239,7	4.352,6	5.098,4	9.306,2	9.401,5	10.633,2	10.701,6	11.852,7	11.763,9
1.2. Devizne pričuve kod središnje banke	–	1.668,4	4.635,3	5.490,5	5.696,5	6.249,5	6.454,3	6.830,8	6.649,8	6.522,7
2. Inozemna aktiva	16.185,8	12.763,1	12.400,1	19.710,4	32.807,6	30.792,8	30.818,3	26.352,3	23.221,9	23.276,4
3. Potraživanja od središnje države	15.238,8	14.864,2	16.264,4	19.076,0	20.156,3	22.345,0	21.238,1	21.752,8	21.349,0	20.600,6
3.1. Obveznice za blokiranu deviznu štednju građana	6.714,4	5.802,3	5.419,9	4.484,4	3.420,1	3.513,5	2.962,8	2.948,8	2.953,0	2.949,2
3.2. Velike obveznice	2.291,9	2.103,1	1.321,8	1.475,7	1.659,4	1.659,3	1.660,1	1.650,9	1.663,8	1.667,3
3.3. Ostala potraživanja	6.232,5	6.958,8	9.522,8	13.115,8	15.076,8	17.172,2	16.615,1	17.153,2	16.732,2	15.984,1
4. Potraživanja od ostalih domaćih sektora	48.592,2	59.596,7	55.399,7	60.363,9	74.283,8	76.602,1	76.719,0	79.103,2	81.445,2	83.242,6
4.1. Potraživanja od lokalne države	308,8	654,0	905,6	1.174,9	1.280,0	1.239,5	1.214,3	1.194,2	1.178,6	1.175,0
4.2. Potraživanja od poduzeća	35.487,2	41.225,5	35.244,3	35.890,7	42.882,0	44.147,6	44.170,9	45.346,0	46.466,6	46.887,4
4.3. Potraživanja od stanovništva	12.796,2	17.717,2	19.249,8	23.298,3	30.121,9	31.215,1	31.333,8	32.563,0	33.800,0	35.180,2
5. Potraživanja od ostalih bankarskih institucija	–	0,4	45,4	48,2	73,8	77,5	71,8	70,1	66,9	99,0
6. Potraživanja od ostalih financijskih institucija	246,8	193,9	154,0	161,7	281,4	335,2	325,7	462,5	398,0	424,8
Ukupno (1+2+3+4+5+6)	85.309,3	93.326,4	93.251,5	109.949,1	142.605,6	145.803,7	146.260,4	145.273,4	144.983,6	145.930,0
PASIVA										
1. Depozitni novac	8.423,8	7.808,9	7.891,5	11.386,0	15.180,6	14.129,6	13.796,1	15.225,2	17.301,4	17.430,2
2. Štedni i oročeni depoziti	5.598,9	5.683,8	5.397,5	7.651,1	10.213,1	10.922,3	10.784,6	10.626,7	10.700,5	10.850,5
3. Devizni depoziti	31.278,1	37.970,9	36.966,0	46.901,6	71.836,9	74.897,7	73.618,2	70.938,8	68.872,0	68.697,1
4. Obveznice i instrumenti tržišta novca	133,6	154,1	436,8	478,2	317,8	429,1	616,2	304,4	342,1	181,6
5. Inozemna pasiva	13.807,1	16.176,8	17.209,1	17.809,7	21.857,8	22.286,8	22.300,4	23.144,1	22.538,1	24.889,0
6. Depoziti središnje države	6.874,7	7.298,3	5.828,6	6.730,5	5.634,7	5.615,4	6.530,0	5.890,8	6.203,9	6.207,7
7. Krediti primljeni od središnje banke	33,7	1.049,2	1.138,7	328,8	16,6	16,6	1.046,7	578,7	16,9	17,1
8. Ograničeni i blokirani depoziti	5.852,3	4.196,0	3.434,2	2.549,6	1.600,8	1.300,6	1.196,8	1.751,3	1.861,0	1.788,8
u tome: Blokirani devizni depoziti stanovništva	4.573,8	3.419,1	2.742,7	1.695,1	770,2	610,4	564,9	538,6	513,2	496,4
9. Kapitalni računi	17.027,0	19.785,6	21.975,4	24.953,1	25.455,1	25.778,4	25.671,8	25.694,4	25.093,9	24.867,8
10. Ostalo (neto)	-3.719,9	-6.797,2	-7.026,4	-8.839,4	-9.507,8	-9.572,7	-9.300,3	-8.880,9	-7.946,1	-8.999,9
Ukupno (1+2+3+4+5+6+7+8+9+10)	85.309,3	93.326,4	93.251,5	109.949,1	142.605,6	145.803,7	146.260,4	145.273,4	144.983,6	145.930,0

^a Privatizacijom Privredne banke Zagreb došlo je do jednokratnog smanjenja njezine bilančne svote u iznosu od 2.759,4 milijuna kuna: na strani aktive smanjili su se devizni krediti odobreni javnim poduzećima, a na strani pasive smanjile su se obveze iz deviznih kredita prema Republici Hrvatskoj. Devizni krediti odobreni javnim poduzećima uključeni su u stavku aktive "4.2. Potraživanja od poduzeća". Obveze iz deviznih kredita prema Republici Hrvatskoj uključene su u stavku pasive "6. Depoziti središnje države".

Tablica D1: Konsolidirana bilanca poslovnih banaka

U konsolidiranu bilancu poslovnih banaka uključeni su podaci o potraživanjima i obvezama poslovnih banaka. Konsolidirana su međusobna potraživanja i obveze između poslovnih banaka. U rujnu 1999. godine izvršena je revizija podataka uključivanjem podataka štedionica. U skladu s tim revidirane su cjelokupne serije podataka.

Pričuve banaka kod središnje banke su kunske i devizne. Kunske pričuve su novčana sredstva banaka u blagajni i kunska novčana sredstva banaka na računima kod središnje banke. Devizne pričuve su devizna novčana sredstva na računima kod središnje banke.

Inozemna aktiva su sljedeći oblici deviznih i kunskih potraživanja od stranih fizičkih i pravnih osoba: strani efektivni novac u blagajni, sredstva na tekućim računima i oročeni depoziti kod inozemnih banaka (uključujući loro akreditivne i ostala pokrića), vrijednosni papiri, krediti i dionice.

Potraživanja od središnje države su sljedeći oblici kunskih i deviznih potraživanja: vrijednosni papiri i krediti. Glavni oblici potraživanja od središnje države iskazani su posebno: obveznice izdane na temelju Zakona o pretvaranju deviznih depozita građana u javni dug Republike Hrvatske i obveznice izdane na temelju Zakona o izdavanju obveznica za restrukturiranje gospodarstva u Republici Hrvatskoj.

Potraživanja od ostalih domaćih sektora obuhvaćaju sljedeće obli-

ke kunskih i deviznih potraživanja: instrumente tržišta novca, obveznice, kredite (uključujući akceptne kredite) i dionice.

Potraživanja od ostalih bankarskih institucija i ostalih financijskih institucija obuhvaćaju iste oblike kunskih i deviznih potraživanja, s tim da potraživanja od ostalih bankarskih institucija obuhvaćaju još i depozite.

Stavke Depozitni novac, Štedni i oročeni depoziti, Devizni depoziti te Obveznice i instrumenti tržišta novca obuhvaćaju obveze banaka prema ostalim domaćim sektorima, ostalim bankarskim institucijama te ostalim financijskim institucijama.

Depozitni novac uključuje novčana sredstva na žiroračunima i tekućim računima te obveze banaka po izdanim kuskim instrumentima plaćanja, a umanjuje se za novčana sredstva u platnom prometu (odnosno za čekove u blagajni banaka i čekove poslane na naplatu).

Štedni i oročeni depoziti su kunski štedni depoziti po viđenju te kunski oročeni depoziti i kunski depoziti s otkaznim rokom.

Devizni depoziti su devizni depoziti po viđenju, oročeni devizni depoziti i devizni depoziti s otkaznim rokom.

Obveznice i instrumenti tržišta novca su neto obveze banaka po izdanim vrijednosnim papirima i primljeni krediti. Izdani dužnički i hibridni instrumenti upisani od strane inozemnih investitora nisu obuhvaćeni ovom stavkom.

Inozemna pasiva obuhvaća sljedeće oblike deviznih i kunskih ob-

veza prema stranim fizičkim i pravnim osobama: žiroračune i tekuće račune, štedne depozite (uključujući loro akreditive i ostala pokriva), oročene depozite, primljene kredite i dospjele obveze. U sklopu primljenih kredita iskazuju se i izdani dužnički i hibridni instrumenti upisani od strane inozemnih investitora.

Depoziti središnje države su svi oblici kunskih i deviznih obveza (osim ograničenih i blokiranih depozita) poslovnih banaka prema središnjoj državi.

Kreditni primljeni od središnje banke su krediti primljeni od Hrvatske narodne banke i depoziti Hrvatske narodne banke kod poslovnih banaka, pri čemu se kao krediti tretiraju i poslovi reotkupa vrijednosnih papira.

Ograničeni i blokirani depoziti obuhvaćaju sljedeće obveze poslovnih banaka: kunske i devizne ograničene depozite ostalih domaćih sektora, ostalih bankarskih institucija, ostalih financijskih institucija, središnje države te stranih pravnih i fizičkih osoba i blokirane devizne depozite stanovništva regulirane Zakonom o pretvaranju deviznih depozita građana u javni dug Republike Hrvatske.

Kapitalski računi su dionički kapital, dobit ili gubitak tekuće godine, zadržana dobit (gubitak), zakonske pričuve, statutarne i ostale kapitalne pričuve i rezervacije za identificirane i neidentificirane gubitke.

Ostalo (neto) su neraspoređeni računi pasive umanjene za neraspoređene račune aktive.

U svibnju 1999. godine pokrenut je stečajni postupak nad nekoliko banaka, koje su zbog toga isključene iz monetarne statistike. Prema podacima za travanj njihov je udio u ukupnoj bilančnoj sumi iznosio 5.701,4 mil. kuna. Pritom su najveći udio u aktivi imale sljedeće stavke: potraživanja od poduzeća 4.378,7 mil. kuna i potraživanja od stanovništva 701,4 mil. kuna. U pasivi najveće se smanjenje odnosilo na sljedeće stavke: devizni depoziti 3.443,7 mil. kuna; inozemna pasiva 1.024,6 mil. kuna i kapitalski računi 854,6 mil. kuna. Od srpnja 1999. godine cjelokupni se iznos posebnih pričuva za identificirane gubitke iskazuje u stavci Kapitalski računi. Podaci za lipanj 1999. godine bit će uspoređivi s podacima za srpanj 1999. godine ako se stavke Potraživanja od ostalih domaćih sektora i Kapitalski računi povećaju za 3.513,5 mil. kuna. Ostale stavke korigirane su za male iznose.

Tablice D2 – D12

Ovaj skup tablica (s iznimkom Tablice D5) razrađeni je prikaz odgovarajućih pozicija aktive i pasive Konsolidirane bilance poslovnih banaka (Tablica D1).

Tablica D2: Inozemna aktiva poslovnih banaka

Na kraju razdoblja, u milijunima kuna

	1997.	1998.	1999.	2000.	2001.	2002.				
	XII.	XII.	XII.	XII.	XII.	I.	II.	III.	IV.	V.
1. Devizna inozemna aktiva	16.167,9	12.743,4	12.352,8	19.619,2	32.763,6	30.757,6	30.781,1	26.321,8	23.166,3	23.220,4
1.1. Potraživanja od inozemnih banaka	15.425,6	11.980,5	11.598,5	19.154,9	31.660,3	29.603,4	29.466,8	25.055,2	21.979,0	22.101,1
Efektivni strani novac	850,4	586,9	886,7	1.002,8	7.324,7	1.870,2	1.655,8	1.760,3	1.079,0	941,9
Tekući računi	6.938,5	6.228,6	1.498,5	995,0	1.231,9	1.046,8	1.129,2	1.080,2	832,4	929,5
Oročeni depoziti i depoziti s otkaznim rokom	7.010,9	4.637,1	8.509,4	16.286,7	21.785,2	25.088,2	24.741,1	20.236,6	18.058,2	18.036,2
Vrijednosni papiri	88,6	51,1	–	454,9	1.008,5	1.262,3	1.611,1	1.646,0	1.680,7	1.848,7
Kreditni	408,7	343,4	569,8	370,9	290,3	295,2	289,6	292,3	288,9	305,0
Dionice inozemnih banaka	128,4	133,5	134,1	44,6	39,7	40,7	40,0	39,8	39,8	39,7
1.2. Potraživanja od stranaca	742,4	762,9	754,3	464,3	1.103,3	1.154,3	1.314,3	1.266,6	1.187,4	1.119,2
Potraživanja od stranih država	–	–	399,9	137,8	596,2	611,4	713,6	683,5	683,1	602,8
Potraživanja od stranih osoba	580,4	583,9	350,4	322,4	505,5	541,3	599,1	581,5	502,7	514,9
Vrijednosni papiri	17,7	3,7	4,5	–	72,1	75,1	110,2	109,0	57,4	48,8
Kreditni	562,7	580,2	345,9	322,4	433,4	466,1	488,9	472,5	445,3	466,1
Dionice stranih osoba	162,0	179,0	4,0	4,1	1,6	1,6	1,6	1,6	1,6	1,5
2. Kunska inozemna aktiva	17,9	19,7	47,3	91,2	44,1	35,2	37,2	30,5	55,5	56,1
2.1. Potraživanja od inozemnih banaka	3,6	3,1	16,6	66,1	29,2	22,7	24,8	19,9	19,9	20,6
2.2. Potraživanja od stranaca	14,3	16,6	30,6	25,1	14,8	12,5	12,4	10,6	35,6	35,5
U tome: Kreditni	14,3	16,6	29,6	23,3	13,9	11,6	11,6	9,8	34,8	34,6
Ukupno (1+2)	16.185,8	12.763,1	12.400,1	19.710,4	32.807,6	30.792,8	30.818,3	26.352,3	23.221,9	23.276,4

Tablica D2: Inozemna aktiva poslovnih banaka

U tablici se iskazuju potraživanja poslovnih banaka od stranih fizičkih i pravnih osoba.

Inozemna aktiva poslovnih banaka obuhvaća deviznu inozemnu aktivu i kunsku inozemnu aktivu. I u sklopu devizne i u sklopu kunske inozemne aktive posebno su prikazana potraživanja od inozemnih ba-

naka i potraživanja od stranaca (ukupno i po financijskim instrumentima).

U svibnju 1999. godine pokrenut je stečajni postupak nad nekoliko banaka, koje su zbog toga isključene iz monetarne statistike. Prema podacima za travanj 1999. inozemna aktiva tih banaka iznosila je 402,3 mil. kuna. Do lipnja 1999. godine u stavku Tekući računi uključen je i dio depozita s osnove devizne štednje stanovništva.

Tablica D3: Potraživanja poslovnih banaka od središnje države

Na kraju razdoblja, u milijunima kuna

	1997.	1998.	1999.	2000.	2001.	2002.				
	XII.	XII.	XII.	XII.	XII.	I.	II.	III.	IV.	V.
1. Obveznice za blokirano deviznu štednju građana	6.714,4	5.802,3	5.419,9	4.484,4	3.420,1	3.513,5	2.962,8	2.948,8	2.953,0	2.949,2
2. Velike obveznice	2.291,9	2.103,1	1.321,8	1.475,7	1.659,4	1.659,3	1.660,1	1.650,9	1.663,8	1.667,3
3. Ostala potraživanja	6.232,5	6.958,8	9.522,8	13.115,8	15.076,8	17.172,2	16.615,1	17.153,2	16.732,2	15.984,1
3.1. Kunska potraživanja	4.261,8	5.066,1	8.564,0	11.432,5	12.795,6	13.715,1	13.967,6	14.307,5	14.012,8	13.281,9
3.1.1. Potraživanja od Republike Hrvatske	4.191,8	4.614,1	7.831,3	9.812,6	11.150,7	12.014,3	12.309,0	12.664,4	12.617,6	11.942,0
Vrijednosni papiri	4.171,7	4.426,9	6.897,3	8.587,8	10.323,7	1.103,4	10.905,2	10.674,4	10.292,1	10.333,8
Kredit	20,1	187,2	934,0	1.224,9	826,9	910,8	1.403,8	1.990,0	2.325,4	1.608,2
3.1.2. Potraživanja od republičkih fondova	70,0	452,0	732,7	1.619,9	1.644,9	1.700,8	1.658,7	1.643,1	1.395,2	1.339,9
Vrijednosni papiri	–	–	–	647,8	656,5	699,2	681,6	682,1	646,5	690,4
Kredit	70,0	452,0	732,7	972,1	988,4	1.001,7	977,0	961,0	748,7	649,5
3.2. Devizna potraživanja	1.970,7	1.892,7	958,8	1.683,3	2.281,2	3.457,1	2.647,5	2.845,7	2.719,4	2.702,2
3.2.1. Potraživanja od Republike Hrvatske	1.966,7	1.879,5	921,4	1.492,7	1.390,9	2.525,5	1.761,2	1.935,7	1.833,5	1.825,6
Obveznice	1.172,5	1.182,2	518,1	869,2	1.065,5	1.534,3	1.377,3	1.555,2	1.459,2	1.441,4
Kredit	794,2	697,3	403,3	623,5	325,5	991,1	383,9	380,5	374,2	384,3
3.2.2. Potraživanja od republičkih fondova	4,0	13,2	37,4	190,6	890,3	931,6	886,2	910,0	885,9	876,5
Vrijednosni papiri	2,8	0,2	27,6	35,0	75,4	78,3	68,5	69,6	68,7	40,7
Kredit	1,3	13,0	9,8	155,5	814,8	853,3	817,8	840,4	817,3	835,8
Ukupno (1+2+3)	15.238,8	14.864,2	16.264,4	19.076,0	20.156,3	22.345,0	21.238,1	21.752,8	21.349,0	20.600,6

Tablica D3: Potraživanja poslovnih banaka od središnje države

U tablici se iskazuju kunska i devizna potraživanja poslovnih banaka od središnje države.

Obveznice za blokirano deviznu štednju građana su obveznice izdane na temelju Zakona o pretvaranju deviznih depozita građana u javni dug Republike Hrvatske.

Velike obveznice su obveznice izdane na temelju Zakona o izdava-

nju obveznica za restrukturiranje gospodarstva u Republici Hrvatskoj.

Ostala potraživanja su sva ostala kunska i devizna potraživanja poslovnih banaka od Republike Hrvatske i republičkih fondova: vrijednosni papiri, krediti i dionice.

U svibnju 1999. godine pokrenut je stečajni postupak nad nekoliko banaka, koje su zbog toga isključene iz monetarne statistike. Prema podacima za travanj 1999. potraživanja tih banaka od središnje države iznosila su 17,8 mil. kuna.

Tablica D4: Potraživanja poslovnih banaka od ostalih domaćih sektora

Na kraju razdoblja, u milijunima kuna

	1997.	1998.	1999.	2000.	2001.	2002.				
	XII.	XII.	XII. ^a	XII.	XII.	I.	II.	III.	IV.	V.
1. Kunska potraživanja	40.149,5	50.509,7	48.336,4	53.739,5	66.626,8	68.814,9	68.740,8	70.267,6	72.327,9	74.192,6
1.1. Instrumenti tržišta novca	81,5	101,8	365,7	231,9	544,7	569,4	588,8	619,7	645,5	726,2
1.2. Obveznice	1,7	0,7	0,0	1,0	7,7	70,6	126,5	124,5	168,1	167,1
1.3. Kredit	35.971,2	45.956,0	44.505,1	49.566,8	72.180,6	64.558,0	64.389,1	65.820,6	67.653,7	69.516,3
1.4. Dionice	4.095,2	4.451,3	3.465,5	3.939,8	3.893,8	3.616,9	3.636,4	3.702,8	3.860,7	3.783,0
2. Devizna potraživanja	8.442,7	9.087,0	7.063,3	6.624,3	7.657,0	7.787,2	7.978,2	8.835,5	9.117,3	9.050,0
2.1. Vrijednosni papiri	0,6	0,6	74,9	112,4	126,6	131,2	129,1	201,6	396,8	392,8
2.2. Kredit	8.442,1	9.086,3	6.988,5	6.512,0	7.530,5	7.656,1	7.849,1	8.633,9	8.720,5	8.657,2
Ukupno (1+2)	48.592,2	59.596,7	55.399,7	60.363,9	74.283,8	76.602,1	76.719,0	79.103,2	81.445,2	83.242,6

^a Devizni krediti jednokratno su smanjeni u iznosu od 2.759,4 milijuna kuna.

Tablica D4: Potraživanja poslovnih banaka od ostalih domaćih sektora

U tablici se iskazuju kunska i devizna potraživanja poslovnih banaka od ostalih domaćih sektora, klasificirana prema financijskim instrumentima: instrumenti tržišta novca, krediti (uključujući akceptne kredite i kupljena potraživanja) i dionice.

Do listopada 1994. godine odobravanje deviznih kredita bilo je dopušteno samo ako se poslovna banka istodobno zaduživala u inozemstvu u svoje ime a za račun krajnjega korisnika kredita. U svibnju 1999.

godine pokrenut je stečajni postupak nad nekoliko banaka, koje su zbog toga isključene iz monetarne statistike. Prema podacima za travanj 1999. potraživanja tih banaka od ostalih domaćih sektora iznosila su 5.088,0 mil. kuna. Podaci za lipanj 1999. godine bit će usporedivi s podacima za srpanj 1999. godine ako se u sklopu kunskih potraživanja stavka Krediti poveća za iznos od 2.904,3 mil. kuna, a stavka Dionice umanj za iznos od 520,3 mil. kuna te ako se u sklopu deviznih potraživanja stavka Krediti poveća za iznos od 1.129,4 mil. kuna.

Tablica D5: Distribucija kredita poslovnih banaka po institucionalnim sektorima

Na kraju razdoblja, u milijunima kuna

	1997.	1998.	1999.	2000.	2001.	2002.				
	XII.	XII.	XII. ^a	XII.	XII.	I.	II.	III.	IV.	V.
KUNSKI KREDITI										
1. Krediti središnjoj državi	74,6	633,2	1.666,6	2.196,9	1.815,4	1.912,5	2.380,8	2.951,0	3.074,2	2.257,7
1.1. Krediti Republici Hrvatskoj	4,6	181,9	934,0	1.224,9	826,9	910,8	1.403,8	1.990,0	2.325,4	1.608,2
1.2. Krediti republičkim fondovima	70,0	451,3	732,7	972,1	988,4	1.001,7	977,0	961,0	748,7	649,5
2. Krediti lokalnoj državi	293,2	623,5	785,7	996,8	1.069,1	1.025,5	994,3	965,3	945,7	941,6
3. Krediti poduzećima	22.925,8	27.660,0	24.533,4	25.328,0	31.049,4	32.381,7	32.123,5	32.361,7	32.978,9	33.469,3
4. Krediti stanovništvu	12.752,2	17.672,5	19.186,1	23.242,1	30.062,1	31.150,9	31.271,3	32.493,6	33.729,1	35.105,4
5. Krediti ostalim bankarskim institucijama	–	0,4	31,3	33,5	34,7	40,4	43,2	34,6	22,4	21,9
6. Krediti ostalim financijskim institucijama	166,6	114,2	138,6	105,5	240,9	294,7	264,3	320,5	319,3	321,0
A. Ukupno (1+2+3+4+5+6)	36.212,4	46.703,7	46.341,6	51.902,8	64.271,6	66.805,7	67.077,4	69.126,8	71.069,5	72.116,9
DEVIZNI KREDITI										
1. Krediti središnjoj državi	679,9	637,4	413,1	779,1	1.140,3	1.844,5	1.201,7	1.221,0	1.191,5	1.220,1
1.1. Krediti Republici Hrvatskoj	678,6	624,5	403,3	623,5	325,5	991,1	383,9	380,5	374,2	384,3
1.2. Krediti republičkim fondovima	1,3	13,0	9,8	155,5	814,8	853,3	817,8	840,4	817,3	835,8
2. Krediti lokalnoj državi	13,1	30,5	118,7	171,6	179,1	182,5	179,2	179,1	177,2	176,8
3. Krediti poduzećima	8.382,3	9.009,8	6.806,1	6.284,0	7.291,7	7.409,3	7.607,4	8.385,4	8.472,4	8.405,6
4. Krediti stanovništvu	46,8	46,0	63,7	56,3	59,7	64,2	62,5	69,4	70,9	74,8
5. Krediti ostalim bankarskim institucijama	–	–	1,7	–	–	–	–	–	–	–
6. Krediti ostalim financijskim institucijama	–	–	–	–	–	–	–	–	–	29,5
B. Ukupno (1+2+3+4+5+6)	9.122,0	9.723,8	7.403,2	7.291,0	8.670,7	9.500,6	9.050,8	9.854,9	9.912,0	9.906,8
UKUPNO (A+B)	45.334,4	56.427,5	53.744,9	59.193,9	72.942,3	76.306,3	76.128,1	78.981,7	80.981,5	82.023,6

^a Devizni krediti javnim poduzećima jednokratno su smanjeni u iznosu od 2.759,4 milijuna kuna.

Tablica D5: Distribucija kredita poslovnih banaka po institucionalnim sektorima

U tablici se iskazuju podaci o kuskim i deviznim kreditima poslovnih banaka domaćim sektorima, pri čemu krediti obuhvaćaju i akceptirane kredite, financijski lizing, izvršena plaćanja na osnovi garancija i drugih jamstva i kupljena potraživanja.

U svibnju 1999. godine pokrenut je stečajni postupak nad nekoliko banaka, koje su zbog toga isključene iz monetarne statistike. Prema podacima za travanj 1999. krediti tih banaka iznosili su 4.463,3 mil. kuna. Podaci za lipanj 1999. godine bit će usporedivi s podacima za srpanj 1999. godine ako se ukupni kuskim krediti povećaju za iznos od 2.972,6 mil. kuna, a ukupni devizni krediti za iznos od 840,9 mil. kuna.

Tablica D6: Depozitni novac kod poslovnih banaka

Na kraju razdoblja, u milijunima kuna

	1997.	1998.	1999.	2000.	2001.	2002.				
	XII.	XII.	XII.	XII.	XII.	I.	II.	III.	IV.	V.
1. Lokalna država	484,2	514,3	314,7	573,6	907,0	811,3	918,0	1.014,8	1.396,3	1.520,6
2. Poduzeća	5.692,8	4.794,2	4.695,6	7.087,1	8.981,6	8.037,9	7.506,2	8.587,7	9.729,5	9.901,3
3. Stanovništvo	2.235,7	2.492,2	2.686,5	3.499,7	4.872,0	4.803,0	4.970,9	4.979,6	5.317,3	5.504,4
4. Ostale bankarske institucije	–	–	6,9	11,6	17,0	20,0	28,4	25,7	37,1	22,5
5. Ostale financijske institucije	203,8	190,0	190,0	221,7	407,1	461,3	376,7	622,0	826,6	487,9
6. Manje: Čekovi banaka i obračun čekova banaka	–192,6	–181,8	–2,2	–7,6	–4,2	–3,9	–4,1	–4,7	–5,3	–6,3
Ukupno (1+2+3+4+5+6)	8.423,8	7.808,9	7.891,5	11.386,0	15.180,6	14.129,6	13.796,1	15.225,2	17.301,4	17.430,2

Tablica D6: Depozitni novac kod poslovnih banaka

U tablici se iskazuje depozitni novac kod poslovnih banaka, klasificiran prema domaćim institucionalnim sektorima.

Depozitni novac je zbroj novčanih sredstava na žiroračunima i tekućim računima ostalih domaćih sektora, ostalih bankarskih institucija i ostalih financijskih institucija umanjena za novčana sredstva u plat-

nom prometu (odnosno za čekove u blagajni banaka i čekove poslane na naplatu). Obveze banaka po izdanim kuskim instrumentima plaćanja uključene su u sektor stanovništvo.

U svibnju 1999. godine pokrenut je stečajni postupak nad nekoliko banaka, koje su zbog toga isključene iz monetarne statistike. Prema podacima za travanj 1999. depozitni novac kod tih banaka iznosio je 259,3 mil. kuna.

Tablica D7: Štedni i oročeni depoziti kod poslovnih banaka

Na kraju razdoblja, u milijunima kuna

	1997.	1998.	1999.	2000.	2001.	2002.				
	XII.	XII.	XII.	XII.	XII.	I.	II.	III.	IV.	V.
1. Štedni depoziti	1.115,7	1.117,5	1.371,4	1.676,1	2.006,8	2.053,7	2.041,9	1.916,8	1.980,5	1.986,0
1.1. Lokalna država	–	–	91,7	137,6	118,3	127,7	132,4	13,3	9,6	8,6
1.2. Poduzeća	–	–	92,1	142,4	88,0	104,2	87,2	105,2	93,5	65,8
1.3. Stanovništvo	1.115,7	1.117,5	1.167,3	1.348,3	1.712,2	1.728,4	1.779,4	1.780,9	1.797,5	1.831,0
1.4. Ostale bankarske institucije	–	–	2,6	0,6	20,8	68,2	0,0	0,0	66,1	72,9
1.5. Ostale financijske institucije	–	–	17,8	47,2	67,5	25,2	42,9	17,3	14,0	7,7
2. Oročeni depoziti i depoziti s otkaznim rokom	4.483,2	4.566,3	4.026,2	5.975,0	8.206,3	8.868,5	8.742,7	8.709,9	8.720,0	8.864,5
2.1. Lokalna država	102,6	185,3	176,1	230,7	340,7	374,5	382,2	409,9	402,3	497,9
2.2. Poduzeća	1.785,0	1.569,2	1.417,0	2.871,4	3.618,3	4.088,1	3.858,7	3.853,4	3.817,4	3.796,6
2.3. Stanovništvo	1.962,1	1.998,7	1.531,7	1.789,8	2.554,1	2.697,8	2.767,2	2.803,2	2.886,0	3.036,1
2.4. Ostale bankarske institucije	–	–	33,5	20,8	24,7	24,5	18,5	14,5	7,1	22,8
2.5. Ostale financijske institucije	633,6	813,1	867,8	1.062,2	1.668,5	1.683,7	1.716,1	1.628,9	1.607,3	1.511,1
Ukupno (1+2)	5.598,9	5.683,8	5.397,5	7.651,1	10.213,1	10.922,3	10.784,6	10.626,7	10.700,5	10.850,5

Tablica D7: Štedni i oročeni depoziti kod poslovnih banaka

U tablici se iskazuju kunski štedni i oročeni depoziti ostalih domaćih sektora, ostalih bankarskih institucija i ostalih financijskih institucija kod poslovnih banaka.

U svibnju 1999. godine pokrenut je stečajni postupak nad nekoliko

banaka, koje su zbog toga isključene iz monetarne statistike. Prema podacima za travanj 1999. štedni i oročeni depoziti kod tih banaka iznosili su 323,7 mil. kuna. U srpnju 1999. godine određeni su depoziti sektora lokalna država, poduzeća, ostale bankarske institucije i ostale financijske institucije preklasificirani iz štednih u oročene depozite.

Tablica D8: Devizni depoziti kod poslovnih banaka

Na kraju razdoblja, u milijunima kuna

	1997.	1998.	1999.	2000.	2001.	2002.				
	XII.	XII.	XII.	XII.	XII.	I.	II.	III.	IV.	V.
1. Štedni depoziti	10.750,3	12.140,3	12.228,1	14.566,3	23.748,8	24.212,3	23.200,6	21.658,3	20.767,1	21.026,8
1.1. Lokalna država	111,7	19,5	29,5	16,8	13,2	18,8	13,0	16,2	16,2	16,5
1.2. Poduzeća	1.969,4	2.091,9	1.842,6	2.408,0	2.884,2	3.249,3	2.971,2	2.819,3	2.838,8	3.341,2
1.3. Stanovništvo	8.616,2	9.976,4	10.256,6	12.041,5	20.688,3	20.736,5	20.079,5	18.721,1	17.797,9	17.503,7
1.4. Ostale bankarske institucije	–	–	6,4	10,3	23,9	21,9	25,0	18,3	17,2	16,7
1.5. Ostale financijske institucije	52,9	52,5	93,0	89,8	139,2	185,8	111,9	83,4	97,0	148,7
2. Oročeni depoziti	20.527,8	25.830,6	24.737,9	32.335,3	48.088,1	50.685,4	50.417,6	49.280,6	48.104,9	47.670,3
2.1. Lokalna država	–	–	15,5	8,2	1,7	1,8	5,7	9,7	9,7	9,3
2.2. Poduzeća	1.457,2	1.579,4	1.442,3	2.753,1	4.619,1	4.814,3	4.959,6	5.040,9	4.868,2	4.896,5
2.3. Stanovništvo	18.849,8	23.994,7	22.957,7	29.097,2	42.705,4	44.936,5	44.646,2	43.324,6	42.454,2	41.984,4
2.4. Ostale bankarske institucije	–	–	2,5	4,2	11,5	11,7	5,9	9,4	12,5	20,4
2.5. Ostale financijske institucije	220,8	256,5	320,0	472,7	750,3	921,1	800,3	896,0	760,2	759,7
Ukupno (1+2)	31.278,1	37.970,9	36.966,0	46.901,6	71.836,9	74.897,7	73.618,2	70.938,8	68.872,0	68.697,1

Tablica D8: Devizni depoziti kod poslovnih banaka

U tablici se iskazuju štedni i oročeni devizni depoziti ostalih domaćih sektora, ostalih bankarskih institucija i ostalih financijskih institucija kod poslovnih banaka. Devizni štedni depoziti su svi devizni depoziti po viđenju i izdani devizni instrumenti plaćanja, a oročeni devizni de-

poziti obuhvaćaju i devizne depozite s otkaznim rokom.

U svibnju 1999. godine pokrenut je stečajni postupak nad nekoliko banaka, koje su zbog toga isključene iz monetarne statistike. Prema podacima za travanj 1999. devizni depoziti kod tih banaka iznosili su 3.443,7 mil. kuna.

Tablica D9: Obveznice i instrumenti tržišta novca

Na kraju razdoblja, u milijunima kuna

	1997.	1998.	1999.	2000.	2001.	2002.				
	XII.	XII.	XII.	XII.	XII.	I.	II.	III.	IV.	V.
1. Instrumenti tržišta novca (neto)	7,0	4,5	1,4	–	–	–	–	–	–	–
2. Obveznice (neto)	19,1	24,1	348,1	353,5	104,4	107,8	105,5	103,4	105,1	100,9
3. Primljeni krediti	107,5	125,6	51,2	124,7	213,4	321,3	510,7	201,0	237,1	80,8
3.1. Lokalna država	0,0	0,0	–	–	–	–	–	–	–	–
3.2. Poduzeća	29,9	22,5	13,7	15,2	158,1	196,3	204,0	45,8	45,2	44,3
3.3. Ostale bankarske institucije	–	54,2	15,7	1,3	4,6	4,8	5,1	4,8	3,6	1,6
3.4. Ostale financijske institucije	77,6	48,9	21,8	108,2	50,7	120,2	301,6	150,4	188,3	34,8
Ukupno (1+2+3)	133,6	154,1	436,8	478,2	317,8	429,1	616,2	304,4	342,1	181,6

Tablica D9: Obveznice i instrumenti tržišta novca

U tablici se iskazuju neto obveze poslovnih banaka na osnovi izdanih vrijednosnih papira i krediti primljeni od ostalih domaćih sektora, ostalih bankarskih institucija i ostalih financijskih institucija.

Instrumenti tržišta novca (neto) obuhvaćaju neto obveze poslovnih banaka na osnovi izdanih blagajničkih zapisa, izdanih mjenica, akceptiranih mjenica i izdanih ostalih vrijednosnih papira.

Obveznice (neto) obuhvaćaju neto obveze poslovnih banaka na osnovi izdanih kunskih i deviznih obveznica, te ostalih dužničkih i

hibridnih instrumenata, osim onih upisanih od strane inozemnih investitora.

Primljeni krediti iskazani su ukupno i klasificirani prema institucionalnim sektorima.

U svibnju 1999. godine pokrenut je stečajni postupak nad nekoliko banaka, koje su zbog toga isključene iz monetarne statistike. Prema podacima za travanj 1999. obveznice i instrumenti tržišta novca tih banaka iznosili su 9 mil. kuna. U srpnju 1999. godine izdani dužnički i hibridni instrumenti reklasificirani su iz stavke Oročeni depoziti u stavku Obveznice (neto) u iznosu od 3.513,5 mil. kuna.

Tablica D10: Inozemna pasiva poslovnih banaka

Na kraju razdoblja, u milijunima kuna

	1997.	1998.	1999.	2000.	2001.	2002.				
	XII.	XII.	XII.	XII.	XII.	I.	II.	III.	IV.	V.
1. Devizna inozemna pasiva	13.540,1	15.878,2	17.066,0	17.669,8	21.692,7	22.129,4	22.156,2	22.109,0	22.320,2	24.044,4
1.1. Obveze prema stranim bankama	8.979,3	10.557,0	11.525,4	11.957,6	16.407,4	16.617,9	16.678,8	16.644,2	16.904,0	18.622,8
Tekući računi	300,9	242,3	157,1	176,3	147,1	121,0	95,5	113,2	95,8	284,8
Oročeni depoziti i depoziti s otkaznim rokom	2.365,5	411,5	1.267,0	345,9	1.208,3	1.295,5	1.470,2	1.677,4	2.543,2	4.006,8
Kredit	6.313,0	9.903,2	10.101,2	11.435,4	15.052,1	15.201,4	15.113,2	14.853,6	14.265,1	14.331,1
1.2. Obveze prema strancima	4.560,8	5.321,2	5.540,7	5.712,2	5.285,2	5.511,5	5.477,4	5.464,8	5.416,1	5.421,6
Štedni i oročeni depoziti	2.056,8	2.892,6	2.545,9	2.868,1	3.777,8	3.990,1	3.981,2	3.977,1	3.941,3	3.975,3
Depoziti po viđenju	608,4	620,5	754,0	745,5	873,7	911,9	902,2	925,9	901,4	938,4
Oročeni depoziti i depoziti s otkaznim rokom	1.448,4	2.272,1	1.791,9	2.122,6	2.904,1	3.078,2	3.079,0	3.051,2	3.039,8	3.036,9
Kredit	2.504,0	2.428,6	2.994,8	2.844,1	1.507,4	1.521,4	1.496,3	1.487,7	1.474,9	1.446,3
2. Kunska inozemna pasiva	266,9	298,6	143,1	140,0	165,1	157,4	144,1	1.035,1	217,9	844,6
2.1. Obveze prema stranim bankama	187,1	156,3	65,0	37,0	46,9	59,4	46,4	949,4	126,6	756,3
Depozitni novac	52,3	70,5	52,6	14,4	38,2	39,6	39,9	50,7	112,5	394,1
Oročeni depoziti i depoziti s otkaznim rokom	128,4	85,8	11,7	22,0	4,2	14,5	4,6	880,4	12,7	10,7
Kredit	6,4	–	0,7	0,7	4,5	5,4	2,0	18,3	1,5	351,4
2.2. Obveze prema strancima	79,9	142,3	78,1	103,0	118,2	98,0	97,7	85,7	91,3	88,3
Depozitni novac	42,0	41,0	42,1	50,8	60,1	57,7	57,9	53,2	58,9	55,6
Oročeni depoziti i depoziti s otkaznim rokom	33,1	96,1	35,9	52,2	58,1	40,2	39,8	32,5	32,4	32,8
Kredit	4,8	5,2	0,1	–	–	–	–	–	–	–
Ukupno (1+2)	13.807,1	16.176,8	17.209,1	17.809,7	21.857,8	22.286,8	22.300,4	23.144,1	22.538,1	24.889,0

Tablica D10: Inozemna pasiva poslovnih banaka

U tablici se iskazuju ukupne devizne i kunske obveze poslovnih banaka prema stranim fizičkim i pravnim osobama, uz iznimku ograničenih kunskih i deviznih depozita stranih fizičkih i pravnih osoba.

Inozemna pasiva poslovnih banaka obuhvaća deviznu inozemnu pasivu i kunsku inozemnu pasivu.

I u sklopu devizne i u sklopu kunske inozemne pasive posebno su

prikazane obveze prema stranim bankama i obveze prema strancima (ukupno i po financijskim instrumentima). U stavci Devizna inozemna pasiva, stavke Krediti obuhvaćaju i izdane dužničke i hibridne instrumente upisane od strane inozemnih investitora.

U svibnju 1999. godine pokrenut je stečajni postupak nad nekoliko banaka, koje su zbog toga isključene iz monetarne statistike. Prema podacima za travanj 1999. inozemna pasiva tih banaka iznosila je 1.024,6 mil. kuna.

Tablica D11: Depoziti središnje države kod poslovnih banaka

Na kraju razdoblja, u milijunima kuna

	1997.	1998.	1999.	2000.	2001.	2002.				
	XII.	XII.	XII. ^a	XII.	XII.	I.	II.	III.	IV.	V.
1. Kunski depoziti	2.386,3	3.033,3	3.269,6	3.073,3	3.335,1	3.386,3	3.651,9	3.685,8	3.759,2	3.658,7
1.1. Depoziti Republike Hrvatske	82,1	130,1	330,9	430,0	295,9	272,4	443,7	583,0	711,1	647,0
Depozitni novac	31,7	4,5	74,7	116,7	33,9	23,0	106,8	249,3	397,2	327,6
Štedni depoziti	–	–	15,9	26,1	41,6	34,1	38,1	33,3	17,3	9,1
Oročeni depoziti i depoziti s otkaznim rokom	21,7	100,4	202,3	259,5	217,6	212,1	295,9	297,6	293,7	307,4
Krediti	28,7	25,2	38,1	27,7	2,8	3,2	2,9	2,9	2,9	2,9
1.2. Depoziti republičkih fondova	2.304,2	2.903,2	2.938,8	2.643,3	3.039,2	3.113,9	3.208,2	3.102,8	3.048,1	3.011,7
Depozitni novac	85,7	83,0	40,6	116,9	214,6	188,7	263,0	156,2	201,1	221,0
Štedni depoziti	–	–	4,5	15,2	10,8	7,1	7,7	7,6	0,0	0,0
Oročeni depoziti i depoziti s otkaznim rokom	19,4	33,9	57,2	32,6	195,2	233,0	250,0	232,2	240,0	222,0
Krediti	2.199,1	2.786,4	2.836,5	2.478,6	2.618,6	2.685,1	2.687,5	2.706,7	2.607,0	2.568,7
2. Devizni depoziti	4.488,4	4.265,0	2.559,0	3.657,1	2.299,6	2.229,1	2.878,1	2.205,0	2.444,7	2.549,0
2.1. Depoziti Republike Hrvatske	4.483,7	4.249,5	2.497,6	3.622,6	2.275,0	2.187,9	2.835,9	2.146,8	2.383,9	2.487,5
Štedni depoziti	160,1	83,2	59,1	1.256,1	329,8	296,5	433,9	311,8	613,9	771,4
Oročeni depoziti i depoziti s otkaznim rokom	0,1	0,1	10,5	27,0	55,8	57,3	597,4	52,6	52,6	52,6
Refinancirani krediti	4.323,5	4.166,2	2.428,0	2.339,4	1.889,5	1.834,1	1.804,6	1.782,4	1.717,5	1.663,4
2.2. Depoziti republičkih fondova	4,7	15,5	61,4	34,6	24,5	41,2	42,3	58,2	60,8	61,6
Štedni depoziti	4,7	8,0	55,2	25,0	22,9	41,2	42,3	56,9	60,8	61,6
Oročeni depoziti i depoziti s otkaznim rokom	–	7,5	6,1	9,5	1,6	0,0	–	1,4	–	–
Ukupno (1+2)	6.874,7	7.298,3	5.828,6	6.730,5	5.634,7	5.615,4	6.530,0	5.890,8	6.203,9	6.207,7

^a Refinancirani krediti su jednokratno smanjeni u iznosu od 2.759,4 milijuna kuna.

Tablica D11: Depoziti središnje države kod poslovnih banaka

U tablici se iskazuju ukupne kunске i devizne obveze poslovnih banaka prema središnjoj državi, osim ograničenih (kunskih i deviznih) depozita središnje države kod poslovnih banaka.

U tablici su odvojeno iskazani kunски i devizni depoziti Republike Hrvatske i republičkih fondova. Kunски depoziti obuhvaćaju depozitni novac, štedne depozite, kunске oročene depozite i kunске depozite s

otkaznim rokom te kunске kredite primljene od središnje države. Devizni depoziti obuhvaćaju devizne depozite po viđenju, štedne depozite, te oročene devizne depozite i devizne depozite s otkaznim rokom.

U svibnju 1999. godine pokrenut je stečajni postupak nad nekoliko banaka, koje su zbog toga isključene iz monetarne statistike. Prema podacima za travanj 1999. depoziti središnje države kod tih banaka iznosili su 193,5 mil. kuna.

Tablica D12: Ograničeni i blokirani depoziti kod poslovnih banaka

Na kraju razdoblja, u milijunima kuna

	1997.	1998.	1999.	2000.	2001.	2002.				
	XII.	XII.	XII.	XII.	XII.	I.	II.	III.	IV.	V.
1. Ograničeni depoziti	1.199,4	700,6	691,4	854,4	830,6	690,2	631,9	1.212,7	1.347,7	1.292,4
1.1. Kunски depoziti	260,9	202,5	81,8	131,6	100,3	101,2	116,9	393,7	755,6	791,5
1.2. Devizni depoziti	938,5	498,0	609,7	722,8	730,3	589,0	515,0	819,0	592,2	501,0
2. Blokirani devizni depoziti	4.652,9	3.495,5	2.742,7	1.695,1	770,2	610,4	564,9	538,6	513,2	496,4
2.1. Depoziti Republike Hrvatske	69,9	74,0	–	–	–	–	–	–	–	–
2.2. Depoziti poduzeća	9,1	2,4	–	–	–	–	–	–	–	–
2.3. Blokirani devizni depoziti stanovništva	4.573,8	3.419,1	2.742,7	1.695,1	770,2	610,4	564,9	538,6	513,2	496,4
Ukupno (1+2)	5.852,3	4.196,0	3.434,2	2.549,6	1.600,8	1.300,6	1.196,8	1.751,3	1.861,0	1.788,8

Tablica D12: Ograničeni i blokirani depoziti kod poslovnih banaka

U tablici se iskazuju ograničeni i blokirani depoziti središnje države, ostalih domaćih sektora, ostalih bankarskih institucija, ostalih financijskih institucija te stranih fizičkih i pravnih osoba kod poslovnih banaka.

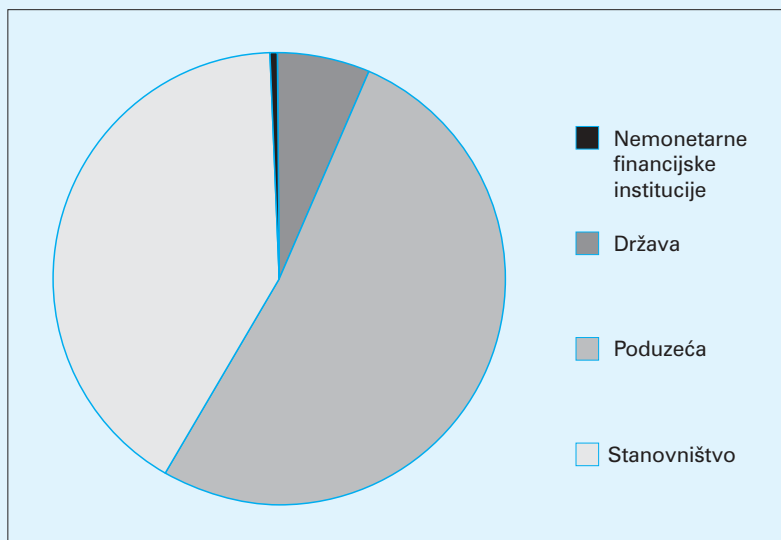
Ograničeni i blokirani depoziti obuhvaćaju dvije kategorije depozita: ograničene (kunске i devizne) depozite i blokirane devizne depozite.

Blokirani devizni depoziti uključuju devizne depozite stanovništva regulirane Zakonom o pretvaranju deviznih depozita građana u javni dug Republike Hrvatske.

U svibnju 1999. godine pokrenut je stečajni postupak nad nekoliko banaka, koje su zbog toga isključene iz monetarne statistike. Prema podacima za travanj 1999. ograničeni i blokirani depoziti kod tih banaka iznosili su 39,9 mil. kuna. U srpnju 1999. godine revidirani su podaci o blokiranim depozitima Republike Hrvatske i poduzeća.

Slika D1.

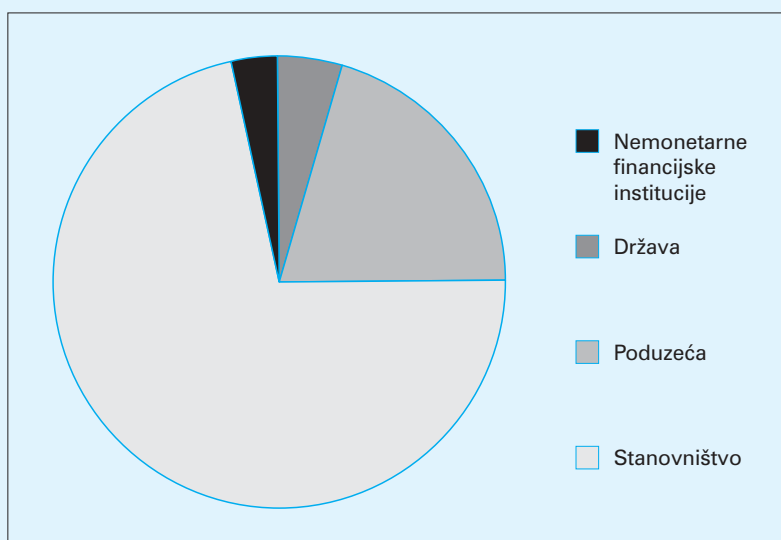
**DISTRIBUCIJA KREDITA POSLOVNIH BANAKA
PO INSTITUCIONALNIM SEKTORIMA**



svibanj 2002. godine

Slika D2.

**DISTRIBUCIJA DEPOZITA POSLOVNIH BANAKA
PO INSTITUCIONALNIM SEKTORIMA**



svibanj 2002. godine

Napomena:
Sektor "Država" obuhvaća središnju i lokalnu državu.
Sektor "Nemonetarne financijske institucije" obuhvaća ostale bankarske institucije i ostale financijske institucije.

Tablica E1: Agregirana bilanca stambenih štedionica

Na kraju razdoblja, u milijunima kuna

	1998.	1999.	2000.	2001.	2002.				
	XII	XII.	XII.	XII.	I.	II.	III.	IV.	V.
AKTIVA									
1. Pričuve kod središnje banke	2,4	8,6	7,6	15,5	5,2	10,8	4,0	4,7	8,3
2. Potraživanja od središnje države	49,7	81,4	497,6	1.208,8	1.266,1	1.270,0	1.310,3	1.333,4	1.322,1
3. Potraživanja od ostalih domaćih sektora	–	5,3	1,1	11,6	14,8	19,7	25,0	32,1	63,6
U tome: Potraživanja od stanovništva	–	–	0,6	11,6	14,8	19,7	25,0	32,1	39,3
4. Potraživanja od banaka	54,2	57,0	7,6	18,1	19,6	15,9	15,1	8,9	7,6
5. Potraživanja od ostalih bankarskih institucija	–	–	–	–	–	–	–	–	–
Ukupno (1+2+3+4+5)	106,3	152,3	513,8	1.254,0	1.305,6	1.316,3	1.354,5	1.379,1	1.401,7
PASIVA									
1. Oročeni depoziti	8,7	87,6	437,8	1.137,5	1.204,1	1.216,5	1.253,8	1.287,6	1.321,9
2. Obveznice i instrumenti tržišta novca	0,4	–	10,0	10,0	10,0	10,0	10,0	11,2	11,2
3. Kapitalski računi	108,3	117,4	112,5	124,0	122,1	119,9	120,3	117,4	113,7
4. Ostalo (neto)	–11,0	–52,7	–46,5	–17,5	–30,6	–30,1	–29,7	–37,1	–45,1
Ukupno (1+2+3+4)	106,3	152,3	513,8	1.254,0	1.305,6	1.316,3	1.354,5	1.379,1	1.401,7

Tablica E1: Agregirana bilanca stambenih štedionica

U agregiranu bilancu stambenih štedionica uključeni su podaci o potraživanjima i obvezama hrvatskih stambenih štedionica. Sva potraživanja i obveze stambenih štedionica odnose se isključivo na domaće sektore.

Pričuve stambenih štedionica kod središnje banke su kunska novčana sredstva banaka u blagajni i kunska novčana sredstva banaka na računima kod središnje banke.

Potraživanja od središnje države su kunska potraživanja od Republike Hrvatske i republičkih fondova.

Potraživanja od ostalih domaćih sektora obuhvaćaju u prvom redu kunske kredite dane lokalnoj državi i stanovništvu.

Potraživanja od banaka obuhvaćaju kredite dane bankama kao i depozite kod banaka.

Potraživanja od ostalih bankarskih institucija obuhvaćaju plasmane u investicijske fondove.

Stavka Oročeni depoziti su oročeni depoziti lokalne države i stanovništva.

Obveznice i instrumenti tržišta novca su neto obveze stambenih štedionica na osnovi izdanih obveznica i primljeni krediti.

Kapitalski računi su dionički kapital, dobit ili gubitak tekuće godine, zadržana dobit (gubitak), zakonske pričuve, statutarne i ostale kapital-ske pričuve i rezervacije za identificirane i neidentificirane gubitke.

Ostalo (neto) su neraspoređeni računi pasive umanjeni za neraspoređene račune aktive.

Tablica F1: Aktivne kamatne stope Hrvatske narodne banke

U postocima, na godišnjoj razini

Godina	Mjesec	Eskontna stopa HNB-a	Aktivne kamatne stope						
			Na lombardne kredite ^a	Na interventne kredite za premošćivanje nelikvidnosti	Na kredite korištene unutar jednog dana ^a	Na kratkoročni kredit za likvidnost	Na korištena sredstva OP za održavanje dnevne likvidnosti ^a	Na nepravilno obračunatu ili manje izdvojenu obveznu pričuvu ^a	Na nepropisno korištena sredstva i dospjele nenaplaćene obveze
1	2	3	4	5	6	7	8	9	10
1992.	prosinac	1.889,39	2.840,09	–	6.881,51	–	4.191,93	6.881,51	4.191,93
1993.	prosinac	34,49	46,78	–	289,60	–	101,22	289,60	166,17
1994.	prosinac	8,50	18,00	19,00	17,00	14,00	–	19,00	22,00
1995.	prosinac	8,50	25,49	19,00	17,00	–	–	19,00	22,00
1996.	prosinac	6,50	11,00	19,00	17,00	–	–	19,00	18,00
1997.	prosinac	5,90	9,50	19,00	17,00	–	–	19,00	18,00
1998.	prosinac	5,90	12,00	19,00	7,00	14,00	–	19,00	18,00
1999.	prosinac	7,90	13,00	19,00	–	14,00	–	19,00	18,00
2000.	prosinac	5,90	12,00	18,00	–	13,00	–	18,00	18,00
2001.	veljača	5,90	12,00	18,00	–	13,00	–	18,00	18,00
	ožujak	5,90	9,50 ^b	18,00	–	10,50	–	18,00	18,00
	travanj	5,90	9,50	18,00	–	10,50	–	18,00	18,00
	svibanj	5,90	9,50	18,00	–	10,50	–	18,00	18,00
	lipanj	5,90	9,50	18,00	–	10,50	–	18,00	18,00
	srpanj	5,90	9,50	18,00	–	10,50	–	18,00	18,00
	kolovoz	5,90	9,50	–	–	10,50	–	18,00	18,00
	rujan	5,90	10,50 ^c	–	–	11,50	–	18,00	18,00
	listopad	5,90	10,50	–	–	11,50	–	18,00	18,00
	studen	5,90	10,00 ^d	–	–	11,00	–	15,00 ^d	18,00
	prosinac	5,90	10,00	–	–	11,00	–	15,00	18,00
2002.	siječanj	5,90	10,00	–	–	11,00	–	15,00	18,00
	veljača	5,90	10,00	–	–	11,00	–	15,00	18,00
	ožujak	5,90	10,00	–	–	11,00	–	15,00	18,00
	travanj	5,90	9,50 ^e	–	–	10,50	–	15,00	18,00
	svibanj	5,90	9,50	–	–	10,50	–	15,00	18,00

^a Lomovi u serijama podataka nastali zbog izmjena instrumentarija HNB-a; ^b Od 14. ožujka 2001.; ^c Od 15. rujna 2001.; ^d Od 22. studenog 2001.; ^e Od 24. travnja 2002.

Tablica F1: Aktivne kamatne stope Hrvatske narodne banke

U tablici su iskazane kamatne stope prema kojima Hrvatska narodna banka obračunava i naplaćuje kamate na plasmane iz primarne emisije i na sva druga potraživanja.

Aktivne kamatne stope Hrvatske narodne banke utvrđuju se posebnim odlukama Savjeta Hrvatske narodne banke na godišnjoj razini. Iznimno, od lipnja 1995. godine Hrvatska narodna banka je na lombardne kredite obračunavala i naplaćivala kamatu po stopi koja je za 1,5 postotnih bodova bila veća od vagane prosječne kamatne stope na dragovoljno upisane blagajničke zapise Hrvatske narodne banke, koji su služili kao zalog za lombardne kredite, onda kada je ta vagana prosječna kamatna stopa bila veća od 16,5%. U skladu s tim, u tablici se od lipnja 1995. godine do kolovoza 1996. godine iskazuje vagana prosječna kamatna stopa na lombardne kredite. Kamatna stopa za rujna 1996. jest vagani prosjek kamatnih stopa primjenjivanih u prvih 10 dana toga mjeseca prema navedenom režimu te fiksne kamatne stope koja se primjenjuje od 11. rujna 1996.

Vremenske serije iskazane u tablici sadrže određene lomove zbog izmjena instrumentarija Hrvatske narodne banke. Tako su u koloni 4 do studenoga 1994. godine iskazivane kamatne stope na kredite za održavanje dnevne likvidnosti, koji su odobravani na temelju portfelja vrijednosnih papira, a od prosinca 1994. godine kamatne stope na lombardne kredite.

Nadalje, podaci iskazani u koloni 6 se do rujna 1994. godine odnose na kamatne stope na posebne kredite za isplate štednih uloga i za plaćanja s tekućih računa građana, a od listopada 1994. godine do rujna 1997. godine na kamatne stope na dnevne kredite za štedne uloge i tekuće račune građana u kunama. Za razliku od posebnih kredita, dnevni se krediti vraćaju istoga dana. Od listopada 1997. godine taj instrument zamjenjuje se dnevnim kreditom za premošćivanje tekuće nelikvidnosti do visine nominalne vrijednosti blagajničkih zapisa

HNB-a založenih za tu svrhu, a od prosinca 1998. godine do travnja 1999. godine inkorporira se u lombardni kredit, s diferenciranom kamatnom stopom za njegovo korištenje unutar jednoga dana.

Podaci iskazani u koloni 7 odnose se, za razdoblje do prosinca 1994. godine, na kamatne stope na inicijalne kredite za premošćivanje nelikvidnosti, a od 18. ožujka 1998. na kamatnu stopu na kredit za premošćivanje nelikvidnosti bankama nad kojima je pokrenut postupak za ocjenu mogućnosti i ekonomske opravdanosti sanacije i restrukturiranja banke, a od veljače 1999. godine na kamatnu stopu na kratkoročni kredit za likvidnost. Od prosinca 1999. godine ta se kamatna stopa odnosi na kratkoročne kredite za likvidnost korištene s rokom dužim od 3 mjeseca te se određuje kao kamatna stopa na lombardni kredit uvećana za 1 postotni bod. Za korištenje kratkoročnoga kredita za likvidnost s rokom do 3 mjeseca primjenjuje se kamatna stopa na lombardni kredit uvećana za 0,5 postotnih bodova.

Kamatne stope iskazane u koloni 8 odnose se na korištenje sredstava izdvojene obvezne pričuve, koja su banke do rujna 1994. godine mogle koristiti (u propisanom postotku) za održavanje dnevne likvidnosti. Na korištena sredstva izdvojene obvezne pričuve iznad dopuštenog iznosa i/ili roka do rujna 1994. godine primjenjivala se kamatna stopa iskazana u koloni 9. Od listopada 1994. godine na svako se korištenje sredstava izdvojene obvezne pričuve primjenjuje kamatna stopa koja se primjenjuje i na ostale oblike financijske nediscipline, u skladu s propisom o visini stope zatezne kamate (iskazane u koloni 10).

Na iznos sredstava korištenih iznad raspoloživih sredstava na žiroračunima do lipnja 1994. godine primjenjivala se ista kamatna stopa kao i na nepravilno obračunatu ili manje izdvojenu obveznu pričuvu (iskazana u koloni 9). Od srpnja do rujna 1994. godine kamatna je stopa na korištena sredstava primarne emisije iznosila 21%, a od listopada 1994. godine primjenjuje se jednaka kamatna stopa kao i na ostale oblike financijske nediscipline iskazana u koloni 10.

Tablica F2: Pasivne kamatne stope Hrvatske narodne banke

U postocima, na godišnjoj razini

Godina	Mjesec	Kamatne stope na sredstva izdvojene obvezne pričuve ^a	Kamatne stope na obvezno upisane blag. zapise HNB-a	Kamatne stope na dragovoljno upisane blagajničke zapise HNB-a s rokom dospijea ^a				Kamatne stope na dragovoljno upisane blagajničke zapise HNB-a u stranoj valuti s rokom dospijea			
				Od 7 dana	Od 35 dana	Od 70 dan	Od 105 dana	Od 63 dana	Od 91 dan	Od 182 dana	Od 364 dana
1	2	3	4	5	6	7	8	9	10	11	12
1992.	prosinac	367,60	556,66	1.057,67	1.889,39	–	–	–	–	–	–
1993.	prosinac	0,00	–	67,84	63,08	97,38	–	–	–	–	–
1994.	prosinac	5,15	–	9,00	12,00	14,00	–	–	–	–	–
1995.	prosinac	5,50	16,50	12,00	25,54	27,00	–	–	–	–	–
1996.	prosinac	5,50	–	–	8,00	9,50	–	–	–	–	–
1997.	prosinac	4,50	–	–	8,00	9,00	10,00	–	–	–	–
1998.	prosinac	5,90	–	–	9,50	10,50	11,00	4,60	3,12	3,08	–
1999.	prosinac	5,90	–	–	10,50	11,55	12,50	4,83	3,56	–	–
2000.	prosinac	4,50	–	–	6,65	7,00	7,70	5,51	4,83	–	–
2001.	veljača	4,50	–	–	6,63	6,90	–	4,95	5,18	–	–
	ožujak	3,70 ^b	–	–	6,61	6,80	7,00	4,68	4,77	–	–
	travanj	3,70	–	–	6,36	6,73	6,95	4,52	4,38	–	–
	svibanj	3,70	–	–	6,34	6,72	6,93	4,26	4,26	–	–
	lipanj	3,70	–	–	5,48	5,87	6,30	3,98	4,17	–	–
	srpanj	3,50 ^c	–	–	–	–	–	3,98	4,27	–	–
	kolovoz	3,50	–	–	4,06	4,80	5,34	3,91	4,12	–	–
	rujan	2,00 ^d	–	–	5,00	5,50	6,00	3,47	4,08	–	–
	listopad	2,00	–	–	4,99	5,92	6,16	3,05	3,09	–	–
	studen	2,00	–	–	4,53	4,97	5,51	2,96	3,19	–	–
prosinac	2,00	–	–	3,36	4,26	4,85	2,62	3,06	–	–	
2002.	siječanj	2,00	–	–	3,72	4,16	4,78	2,86	3,04	–	–
	veljača	2,00	–	–	3,41	4,05	4,37	2,53	3,10	–	–
	ožujak	2,00	–	–	–	–	–	2,78	3,18	2,15	2,82
	travanj	1,75 ^e	–	–	3,03	3,79	4,35	2,50	3,09	–	3,29
	svibanj	1,75	–	–	2,71	3,42	4,05	2,80	3,26	3,33	3,82

^a Lomovi u serijama podataka nastali zbog izmjena instrumentarija HNB-a; ^b Od 14. ožujka 2001.; ^c Od 9. srpnja 2001.; ^d Od 15. rujna 2001.; ^e Od 24. travnja 2002.

Tablica F2: Pasivne kamatne stope Hrvatske narodne banke

U tablici su iskazane kamatne stope prema kojima Hrvatska narodna banka obračunava i plaća kamate na sredstva deponirana kod Hrvatske narodne banke te na izdane vrijednosne papire.

Kamatne stope Hrvatske narodne banke na sredstva izdvojene obvezne pričuve utvrđuju se odlukom Savjeta Hrvatske narodne banke. Do 7. listopada 1993. Hrvatska narodna banka utvrđivala je različite kamatne stope na sredstva obvezne pričuve izdvojena na depozite po viđenju i na oročene depozite pa je za to razdoblje u tablici iskazana vagana prosječna kamatna stopa na sredstva izdvojene obvezne pričuve (kolona 3). Od 8. listopada 1993. do kraja veljače 1994. godine Hrvatska narodna banka nije plaćala kamatu na izdvojena sredstva obvezne pričuve, a od ožujka 1994. godine na ta se sredstva obračunavaju i plaćaju kamate po jedinstvenoj stopi.

Kamatne stope na obvezno upisane blagajničke zapise Hrvatske narodne banke utvrđuju se odlukom Savjeta Hrvatske narodne banke.

Do listopada 1993. godine odlukom Savjeta Hrvatske narodne banke utvrđivala se i kamatna stopa na dragovoljno upisane blagajničke zapise Hrvatske narodne banke, a od studenoga 1993. godine

kamatna stopa na dragovoljno upisane blagajničke zapise Hrvatske narodne banke oblikuje se na aukcijama blagajničkih zapisa. U skladu s tim, od studenoga 1993. godine u kolonama 5, 6 i 7 iskazuju se vagane prosječne kamatne stope postignute na aukcijama blagajničkih zapisa Hrvatske narodne banke.

Do listopada 1994. godine iskazane su kamatne stope na dragovoljno upisane blagajničke zapise Hrvatske narodne banke s rokom dospijea od 30 dana (kolona 6), odnosno 90 dana (kolona 7). Od studenoga 1994. godine do siječnja 2001. godine iskazane su kamatne stope na dragovoljno upisane blagajničke zapise Hrvatske narodne banke s rokom dospijea od 91 dan (kolona 7), odnosno 182 dana (kolona 8).

Od travnja 1998. godine u kolonama 9, 10 i 11 iskazuju se prosječne vagane kamatne stope postignute na aukcijama dragovoljno upisanih blagajničkih zapisa u stranoj valuti. Blagajnički zapisi upisuju se u eurima i američkim dolarima (do prosinca 1998. godine u nemačkim markama i američkim dolarima) s rokom dospijea od 63, 91, 182 i 365 dana. Kamatna stopa izračunata je kao vagani prosjek upisanih iznosa tih dviju valuta.

Tablica F3: Obvezne pričuve poslovnih banaka

Prosječna dnevna stanja i stope, u milijunima kuna i postocima

Godina	Mjesec	Obračunata obvezna pričuva	Vagana prosječna stopa OP-a	Izdvojena obvezna pričuva	Prosječna stopa izdvajanja OP-a	Ostali obvezni depoziti kod HNB-a	Ukupno imobilizirana sredstva	Prosječna stopa ukupnih obveza	Prosječna stopa remuneracije	Korištenje imobiliziranih sredstava
1	2	3	4	5	6=[5/3]*100	7	8=3+7	9	10	11
1993.	prosinac	894,9	25,32	804,0	89,84	19,8	914,7	25,88	1,97	143,6
1994.	prosinac	1.826,0	26,20	1.779,2	97,44	188,3	2.014,3	28,90	5,63	3,5
1995.	prosinac	2.431,8	30,90	2.215,9	91,12	826,5	3.258,4	41,40	7,93	45,9
1996.	prosinac	3.652,9	35,91	3.312,0	90,67	–	3.652,9	35,91	4,99	0,1
1997.	prosinac	4.348,8	32,02	3.914,2	90,01	–	4.348,8	32,02	4,05	0,5
1998.	prosinac	3.967,2	29,57	3.469,8	87,46	57,4	4.024,7	30,00	5,28	9,6
1999.	prosinac	4.210,1	30,50	3.695,1	87,77	37,3	4.247,4	30,77	5,62	0,9
2000.	prosinac	4.646,8	24,17	4.191,6	90,21	5,0	4.651,8	24,20	4,05	1,1
2001.	veljača	4.666,4	23,50	3.928,1	84,18	0,2	4.666,6	23,50	3,79	0,4
	ožujak	4.688,1	23,50	3.503,8	74,74	0,7	4.688,8	23,50	3,82	0,2
	travanj	4.825,4	23,50	3.469,0	71,89	0,7	4.826,1	23,50	3,59	0,1
	svibanj	5.030,1	23,50	3.525,8	70,09	0,7	5.030,8	23,50	3,61	–
	lipanj	5.108,8	23,50	3.542,8	69,35	0,7	5.109,5	23,50	3,59	–
	srpanj	4.904,7	22,38	3.467,4	70,69	–	4.904,7	22,38	3,51	–
	kolovoz	4.944,5	22,00	3.486,5	70,51	–	4.944,5	22,00	3,32	–
	rujan	6.268,1	26,84	4.400,5	70,20	–	6.268,1	26,84	2,56	7,7
	listopad	8.137,3	34,94	5.779,4	71,02	–	8.137,3	34,94	1,94	3,9
	studen	8.665,9	36,56	6.233,7	71,93	–	8.665,9	36,56	1,97	3,4
	prosinac	8.691,5	35,37	6.287,8	72,34	–	8.691,5	35,37	1,97	2,3
2002.	siječanj	9.003,6	35,18	6.518,2	72,40	–	9.003,6	35,18	1,96	0,3
	veljača	9.431,5	36,09	6.810,9	72,21	–	9.431,5	36,09	1,93	–
	ožujak	9.676,3	36,57	7.029,1	72,64	–	9.676,3	36,57	1,94	–
	travanj	9.720,5	35,90	7.113,7	73,18	–	9.720,5	35,90	1,91	–
	svibanj	10.024,5	34,20	7.304,8	72,87	–	10.024,5	34,20	1,71	–

Tablica F3: Obvezne pričuve poslovnih banaka

U tablici se iskazuju osnovni podaci o mjesečnim prosjecima dnevnih stanja obveznih pričuva poslovnih banaka kod Hrvatske narodne banke. Štedionice se uključuju od srpnja 1999. godine, a serija podataka nije revidirana unatrag.

Obračunata obvezna pričuva (kolona 3) je propisani iznos sredstava koje su banke dužne izdvojiti na poseban račun obvezne pričuve kod Hrvatske narodne banke ili održavati u prosjeku na svojim računima za namirenje i u blagajni. Taj se iznos poklapa s instrumentom obvezne pričuve od siječnja 1995. godine, dok je do prosinca 1994. godine obuhvaćao dva instrumenta: obveznu pričuvu i zahtjev za održavanjem minimalne likvidnosti banaka (osim u dijelu u kojem su banke tom zahtjevu udovoljavale dragovoljnim upisom blagajničkih zapisa Hrvatske narodne banke).

U koloni 4 iskazana je vagana prosječna stopa obvezne pričuve kao postotni udio ukupno obračunate obvezne pričuve (kolona 3) u osnovici za obračun obvezne pričuve. Od rujna 2001. godine kolona 3 obuhvaća i devizni dio obvezne pričuve koji se izdvaja/održava u kunama.

U koloni 5 iskazuje se dio ukupno obračunate obvezne pričuve koji su banke dužne izdvojiti na poseban račun obvezne pričuve kod Hrvatske narodne banke (do prosinca 1994. godine taj se iznos poklapa s instrumentom obvezne pričuve, a od siječnja 1995. godine utvrđuje se minimalni postotak obračunate obvezne pričuve koji su banke dužne izdvojiti na poseban račun obvezne pričuve kod Hrvatske narodne

banke). Trenutačno taj postotak iznosi 40%.

U koloni 6 iskazan je postotni udio izdvojene obvezne pričuve u ukupno obračunatoj obveznoj pričuvi.

U koloni 7 iskazuje se ukupan iznos ostalih obveznih depozita kod Hrvatske narodne banke, koji obuhvaća obvezno upisane blagajničke zapise Hrvatske narodne banke, dio dragovoljno upisanih blagajničkih zapisa Hrvatske narodne banke koji su banke koristile za održavanje propisane minimalne likvidnosti, posebnu obveznu pričuvu (do srpnja 1995. godine), te obveznu pričuvu na devizne depozite, devizne kredite inozemnih banaka i garancije za takve kredite.

U koloni 8 iskazuju se ukupno imobilizirana sredstva, kao zbroj ukupno obračunate obvezne pričuve i ostalih obveznih depozita kod Hrvatske narodne banke, a u koloni 9 iskazuje se postotni udjel ukupno imobiliziranih sredstava u osnovici za obračun obvezne pričuve.

U koloni 10 iskazuje se vagana prosječna stopa remuneracije svih oblika imobiliziranih sredstava.

U koloni 11 iskazuje se ukupno korištenje imobiliziranih sredstava, koje obuhvaća korištenje izdvojenih sredstava obvezne pričuve (dopušteno i nedopušteno), neizdvojenu obveznu pričuvu, neodržavanje propisane minimalne likvidnosti, odnosno (od siječnja 1995. godine) neodržavanje minimalnoga prosječnog stanja na računima za namirenje i u blagajni (utvrđenog prema obračunu obvezne pričuve), neupisani iznos obveznih blagajničkih zapisa Hrvatske narodne banke, neizdvojenu posebnu obveznu pričuvu (do srpnja 1995. godine), te neizdvojenu obveznu pričuvu na devizne depozite, devizne kredite inozemnih banaka i garancije za takve kredite.

Tablica F4: Indikatori likvidnosti poslovnih banaka

Prosječna dnevna stanja i stope, u milijunima kuna i postocima

Godina	Mjesec	Slobodna novčana sredstva	Stopa primarne likvidnosti	Korišteni sekundarni izvori likvidnosti	Blagajnički zapisi HNB-a u kunama	Blagajnički zapisi HNB-a u stranoj valuti
1	2	3	4	5	6	7
1993.	prosinac	-18,5	-0,52	188,0	1,9	-
1994.	prosinac	119,5	1,72	393,7	210,2	-
1995.	prosinac	49,4	0,63	199,4	218,7	-
1996.	prosinac	267,9	2,63	98,5	780,9	-
1997.	prosinac	396,3	2,92	32,7	728,9	-
1998.	prosinac	221,9	1,65	445,5	850,4	1.377,4
1999.	prosinac	179,6	1,30	1.183,6	1.348,7	1.507,6
2000.	prosinac	638,8	3,32	80,1	2.496,0	1.692,7
2001.	veljača	565,6	2,85	39,8	2.309,1	1.774,3
	ožujak	642,8	3,22	8,9	2.197,9	1.917,1
	travanj	436,8	2,13	20,3	2.492,0	1.815,5
	svibanj	728,5	3,40	3,9	2.245,1	1.433,1
	lipanj	530,8	2,44	16,2	2.945,6	1.223,8
	srpanj	1.245,2	5,68	6,6	2.787,9	1.013,8
	kolovoz	540,7	2,41	388,4	4.105,9	1.177,1
	rujan	271,8	1,16	353,6	2.580,3	2.449,9
	listopad	343,4	1,47	3,3	2.052,8	3.509,7
	studeni	647,5	2,73	2,5	2.023,8	3.143,0
	prosinac	794,4	3,23	2,6	2.656,2	2.630,8
2002.	siječanj	586,2	2,29	1,0	3.252,8	3.084,0
	veljača	272,0	1,04	51,9	3.087,7	3.025,9
	ožujak	910,1	3,44	241,8	3.275,8	2.296,0
	travanj	2.120,0	7,83	134,0	2.816,8	1.982,9
	svibanj	2.146,2	7,32	0,4	3.179,1	1.878,6

Tablica F4: Indikatori likvidnosti poslovnih banaka

U tablici se iskazuju mjesečni prosjeci dnevnih stanja nekih indikatora likvidnosti poslovnih banaka. Štedionice se uključuju od srpnja 1999. godine, a serija podataka nije revidirana unatrag.

Kolona 3 iskazuje slobodna novčana sredstva, definirana kao ukupna novčana sredstva banke (na računima za namirenje i u blagajni) umanjena za minimalno prosječno stanje na računima za namirenje i u blagajni, propisano instrumentima Hrvatske narodne banke (do prosinca 1994. godine zahtjevom za održavanjem minimalne likvidnosti banaka, a od siječnja 1995. godine odlukom o obveznoj pričuvu).

U koloni 4 iskazuje se stopa primarne likvidnosti kao postotni udio mjesečnoga prosjeka dnevnih stanja slobodnih novčanih sredstava u mjesečnom prosjeku dnevnih stanja depozita koji čine osnovicu za obračun obvezne pričuve.

U koloni 5 iskazuje se mjesečni prosjek dnevnih stanja korištenih sekundarnih izvora likvidnosti. Sekundarni izvori likvidnosti obuhvaćaju: korištenje obvezne pričuve (do listopada 1994. godine), kredit za

održavanje dnevne likvidnosti (do studenoga 1994. godine), korištenje sredstava iznad raspoloživih sredstava na žiroračunu banke (do listopada 1994. godine), izvanredni kredit za premošćivanje nelikvidnosti (inicijalni kredit, kredit za premošćivanje nelikvidnosti bankama nad kojima je pokrenut postupak za ocjenu mogućnosti i ekonomske opravdanosti sanacije i restrukturiranja banke), lombardni kredit (od prosinca 1994. godine), interventni kredit za premošćivanje nelikvidnosti (od listopada 1994. godine), kratkoročni kredit za likvidnost (od veljače 1999. godine) te dospjele neplaćene obveze prema Hrvatskoj narodnoj banci.

U koloni 6 iskazuje se mjesečni prosjek dnevnih stanja dragovoljno upisanih blagajničkih zapisa Hrvatske narodne banke u kunama (do prosinca 1994. godine taj je iznos bio umanjen za dio dragovoljno upisanih blagajničkih zapisa Hrvatske narodne banke koje su banke koristile za održavanje propisane minimalne likvidnosti).

U koloni 7 iskazuje se mjesečni prosjek dnevnih stanja upisanih blagajničkih zapisa Hrvatske narodne banke u stranoj valuti (u eurima i američkim dolarima).

Tablica G1: Kamatne stope poslovnih banaka na kunske kredite bez valutne klauzule

Mjesečne vagane prosječne kamatne stope, u postocima na godišnjoj razini

Godina	Mjesec	Kamatne stope na tržištu novca			Kamatne stope na kunske kredite bez valutne klauzule								
		Na dnevnom tržištu	Na noćnom tržištu	Ukupni prosjek	Na kratkoročne kredite						Na dugoročne kredite		
					Ukupni prosjek	Trgovačkim društvima	Stanovništvu			Ukupni prosjek	Trgovačkim društvima	Stanovništvu	
1	2	3	4	5	6	7	8	9	10	11	12	13	
1992.	prosinac	2.182,26	2.182,26	2.332,92	2.384,89	1.166,29	
1993.	prosinac	86,90	34,49	59,00	59,00	78,97	
1994.	prosinac	17,76	8,50	15,39	15,43	13,82	
1995.	prosinac	27,15	27,26	22,32	22,56	22,23	23,81	23,75	25,58	13,48	13,39	14,38	
1996.	prosinac	10,41	9,66	18,46	19,35	19,18	20,18	19,90	23,12	11,51	11,29	14,28	
1997.	prosinac	9,41	8,46	14,06	14,12	13,17	19,26	19,34	18,11	13,24	12,98	13,75	
1998.	prosinac	15,81	10,00	16,06	16,22	14,89	20,77	20,80	19,92	11,73	11,48	13,16	
1999.	prosinac	12,72	10,00	13,54	13,52	10,55	20,83	20,84	20,39	15,14	15,31	14,16	
2000.	prosinac	4,46	2,39	10,45	10,45	6,81	20,30	20,33	19,05	9,90	9,64	12,97	
2001.	veljača	4,49	3,31	10,89	10,89	6,75	20,27	20,27	23,93	10,84	9,69	11,41	
	ožujak	3,61	2,71	8,98	8,97	5,56	20,18	20,20	15,99	9,99	9,10	11,27	
	travanj	5,04	3,60	8,99	8,97	6,08	19,35	19,36	18,39	10,46	9,72	11,33	
	svibanj	4,13	2,96	9,32	9,31	5,57	19,42	19,43	16,08	10,43	9,92	11,53	
	lipanj	2,79	2,69	9,88	9,89	6,08	19,38	19,42	14,64	9,64	9,51	13,79	
	srpanj	3,04	3,55	9,39	9,33	5,57	19,41	19,43	16,05	11,70	9,62	12,11	
	kolovoz	4,04	3,88	9,27	9,25	6,65	19,44	19,45	17,02	11,17	8,59	12,21	
	rujan	5,38	4,75	9,46	9,44	6,69	19,45	19,47	17,32	11,26	9,15	12,66	
	listopad	4,81	4,04	8,53	8,52	5,64	18,94	18,96	16,14	12,06	10,78	13,48	
	studen	2,99	4,08	9,56	9,54	5,35	18,88	18,90	16,28	12,64	11,45	13,30	
	prosinac	2,67	3,56	9,51	9,49	5,43	18,81	18,85	14,88	11,42	10,06	13,14	
2002.	siječanj	1,88	1,62	15,28	15,30	9,69	18,98	19,04	10,97	13,69	10,57	14,41	
	veljača	2,18	2,31	14,57	14,66	9,36 ^a	18,16	18,23	11,33	11,20	8,69	12,70	
	ožujak	2,38	3,08	13,73	13,84	8,86	17,32	17,47	11,08	11,89	7,24	12,38	
	travanj	2,54	3,15	13,70	13,95	8,78	17,22	17,34	11,68	10,68	7,08	12,39	
	svibanj	1,99	3,10	13,74	13,85	8,82	17,15	17,25	10,67	10,85	6,60	12,43	
	Relativna važnost ^a	-	-	43,34	41,77	16,52	25,25	24,84	0,41	1,57	0,43	1,14	

^a Relativna važnost izračunava se kao postotni udio pripadne kategorije kredita u ukupnim kreditima puštenim u tečaj u izvještajnom mjesecu (prema podacima za posljednje izvještajno razdoblje obuhvaćeno u tablici).

Napomena: Zbog promjene metodologije statistike kamatnih stopa od 1. siječnja 2002. došlo je do loma u vremenskoj seriji, što se posebice odražava na kamatne stope prikazane u kolonama 5, 6 i 7. Naime, iz kratkoročnih kredita trgovačkim društvima isključeni su, između ostaloga, međubankovni krediti, odobravani uz relativno niske kamatne stope. Na porast kamatnih stopa utječe i metodologija ponderiranja, pri čemu se za sve komponente koriste iznosi novodobrenih kredita, uz iznimku okvirnih kredita, za koje se kao ponder koriste knjigovodstvena stanja, a čiji je relativan udio novim obuhvatom porastao.

Tablica G1: Kamatne stope poslovnih banaka na kunske kredite bez valutne klauzule

U tablici se iskazuju vagani prosjeci mjesečnih kamatnih stopa poslovnih banaka i štedionica na kunske kredite bez valutne klauzule, iskazani na godišnjoj razini.

Do prosinca 2001. godine iskazuju se vagani prosjeci mjesečnih kamatnih stopa poslovnih banaka (bez štedionica) na kunske kredite bez valutne klauzule odobrene pravnim osobama (koje su uključivale trgovačka društva, javni sektor, financijske institucije, neprofitne organizacije i nerezidente) i stanovništvu, iskazani na godišnjoj razini.

Od siječnja 2002. godine iskazuju se vagani prosjeci mjesečnih kamatnih stopa poslovnih banaka i štedionica na kunske kredite bez valutne klauzule odobrene samo trgovačkim društvima (javnim i ostalim) i stanovništvu, iskazani na godišnjoj razini.

U kolonama 3 i 4 iskazuju se kamatne stope na međubankovnom dnevnom i noćnom tržištu novca, prema podacima koje objavljuje Tržište novca Zagreb. U kolonama od 5 do 13 iskazuju se vagani prosjeci

mjesečnih kamatnih stopa poslovnih banaka i štedionica razvrstani po ročnosti i po sektorima, pri čemu kamatne stope na kratkoročne kredite trgovačkim društvima uključuju i kamatne stope na kredite s dospijecem na zahtjev.

Podaci o kamatnim stopama poslovnih banaka i štedionica na kunske kredite bez valutne klauzule dobiveni su na temelju redovitih izvješća poslovnih banaka i štedionica. Osnova za izračunavanje vaganih prosjeka su iznosi kredita koji su uz pripadnu kamatnu stopu pušteni u tečaj u izvještajnom mjesecu, uz iznimku kamatnih stopa na okvirne kredite po žiroračunima i tekućim računima, za koje su vagani prosjeci izračunavani na temelju stanja tih kredita na kraju izvještajnog mjeseca.

Relativna važnost pojedinih kamatnih stopa (iskazana u posljednjem retku tablice) odnosi se na podatke za posljednje razdoblje obuhvaćeno u tablici, a izračunava se kao postotni udio pripadne kategorije kredita (na koju se kamatne stope odnose) u ukupnim kreditima koji su obuhvaćeni izračunom vaganih prosjeka za to razdoblje.

Tablica G2: Kamatne stope poslovnih banaka na kunske kredite s valutnom klauzulom i na kredite odobrene u eurima

Mjesečne vagane prosječne kamatne stope, u postocima na godišnjoj razini

Godina	Mjesec	Kamatne stope na kunske kredite s valutnom klauzulom									Kamatne stope na kredite u eurima		
		Ukupni prosjek	Na kratkoročne kredite			Na dugoročne kredite					Ukupni prosjek	Na kratkoročne kredite	Na dugoročne kredite
			Ukupni prosjek	Trgovačkim društvima	Stanovništvu	Ukupni prosjek	Trgovačkim društvima	Stanovništvu					
1	2	3	4	5	6	7	8	9	10	11	12	13	14
1992.	prosinac	20,41	9,90	21,41
1993.	prosinac	21,84	19,00	23,14
1994.	prosinac	11,99	12,38	11,65
1995.	prosinac	19,56	21,62	21,09	18,10	14,33	15,79	10,48	17,18	19,06	12,27
1996.	prosinac	18,97	22,56	22,40	27,00	12,12	13,15	11,30	19,50	21,46	10,77
1997.	prosinac	14,40	16,92	17,00	14,02	12,25	13,00	11,02	13,61	14,95	9,71
1998.	prosinac	13,04	14,28	14,25	13,64	11,15	10,55	12,12	6,95	8,37	5,71
1999.	prosinac	12,53	13,66	13,54	17,21	10,81	10,46	11,65	6,75	7,43	6,07
2000.	prosinac	10,74	11,17	11,10	13,59	10,52	9,41	11,64	7,70	7,49	8,05
2001.	veljača	10,27	9,99	9,89	14,28	10,55	9,24	11,62	6,48	6,29	7,09
	ožujak	9,82	9,82	10,06	7,88	9,83	7,96	11,43	6,80	6,68	7,23
	travanj	9,81	9,99	9,95	10,57	9,72	7,85	11,32	6,83	6,98	6,46
	svibanj	10,34	10,33	10,27	11,03	10,35	8,40	11,37	7,15	7,11	7,24
	lipanj	10,15	10,09	9,98	10,65	10,18	8,73	11,27	6,80	6,80	6,80
	srpanj	9,31	9,27	9,17	10,19	9,34	7,96	10,87	6,50	7,01	6,08
	kolovoz	9,64	9,76	9,66	11,13	9,56	7,98	10,85	6,51	6,05	8,54
	rujan	9,81	9,81	9,73	11,85	9,81	8,02	11,09	6,44	6,47	6,22
	listopad	9,37	9,24	9,61	7,56	9,45	7,71	10,97	5,93	5,65	6,27
	studen	9,68	9,36	9,24	11,65	9,87	7,89	11,00	5,61	5,58	5,84
	prosinac	9,29	9,45	9,45	11,30	9,20	7,52	10,79	5,94	5,70	7,27
2002.	siječanj ^a	9,55	9,79	9,36	12,22	9,44	7,54	10,95	8,80	11,57	8,26	8,53	7,61
	veljača ^a	9,28	9,76	9,37	11,21	9,12	7,29	10,21	8,54	10,61	7,76	7,58	8,36
	ožujak	9,21	9,08	8,57	11,32	9,24	7,03	10,10	8,22	10,36	6,20	6,44	5,86
	travanj	7,36	9,08	8,42	11,69	7,05	5,27	9,81	7,95	10,16	6,38	6,62	6,05
	svibanj	8,63	8,75	8,04	11,57	8,60	7,01	9,67	7,73	10,13	7,48	7,74	6,41
	Relativna važnost ^a	49,98	10,39	8,31	2,08	39,59	15,94	23,64	4,53	19,12	6,68	5,36	1,31

^a Relativna važnost izračunava se kao postotni udio pripadne kategorije kredita u ukupnim kreditima puštenim u tečaj u izvještajnom mjesecu (prema podacima za posljednje izvještajno razdoblje obuhvaćeno u tablici).

Tablica G2: Kamatne stope poslovnih banaka na kunske kredite s valutnom klauzulom i na kredite odobrene u eurima

U tablici se iskazuju vagani prosjeci mjesečnih kamatnih stopa poslovnih banaka i štedionica na kunske kredite s valutnom klauzulom i na kredite odobrene u eurima, iskazani na godišnjoj razini.

Do prosinca 2001. godine iskazuju se vagani prosjeci mjesečnih kamatnih stopa poslovnih banaka (bez štedionica) na kunske kredite s valutnom klauzulom i kredite u eurima (odnosno njemačkim markama) odobrene pravnim osobama (koje su uključivale trgovačka društva, javni sektor, financijske institucije, neprofitne organizacije i nerezidente) i stanovništvu, iskazani na godišnjoj razini.

Od siječnja 2002. godine iskazuju se vagani prosjeci mjesečnih kamatnih stopa poslovnih banaka i štedionica na kunske kredite s valutnom klauzulom i na kredite u eurima odobrene samo trgovačkim društvima (javnim i ostalim) i stanovništvu, iskazani na godišnjoj razini.

Podaci o kamatnim stopama poslovnih banaka i štedionica na kunske kredite s valutnom klauzulom i na kredite u eurima dobiveni su na temelju redovitih izvješća poslovnih banaka i štedionica. Osnova za iz-

računavanje vaganih prosjeka su iznosi kredita koji su uz pripadnu kamatnu stopu pušteni u tečaj u izvještajnom mjesecu.

U kolonama od 3 do 11 iskazuju se vagani prosjeci mjesečnih kamatnih stopa poslovnih banaka i štedionica razvrstani po ročnosti i po sektorima, pri čemu kamatne stope na kratkoročne kredite trgovačkim društvima uključuju i kamatne stope na kredite s dospijećem na zahtjev.

Kamatne stope na kredite odobrene u eurima, prikazane u kolonama 12, 13 i 14, odnose se do prosinca 2001. godine na kredite puštene u tečaj u njemačkim markama u izvještajnom mjesecu, a od siječnja 2002. godine na kredite puštene u tečaj u eurima, pri čemu se vagani prosjeci izračunavaju na temelju njihove protuvrijednosti u kunama, obračunate po tekućem tečaju. Krediti pušteni u tečaj u ostalim stranim valutama nisu obuhvaćeni ovom tablicom.

Relativna važnost pojedinih kamatnih stopa (iskazana u posljednjem retku tablice) odnosi se na podatke za posljednje razdoblje obuhvaćeno u tablici, a izračunava se kao postotni udio pripadne kategorije kredita (na koju se kamatne stope odnose) u ukupnim kreditima koji su obuhvaćeni izračunom vaganih prosjeka za to razdoblje.

Tablica G3: Kamatne stope poslovnih banaka na kunske depozite bez valutne klauzule

Mjesečne vagane prosječne kamatne stope, u postocima na godišnjoj razini

Godina	Mjesec	Kamatne stope na kunske depozite bez valutne klauzule									
		Ukupni prosjek	Na žiroračunima i tekućim računima	Ukupni prosjek	Na oročene depozite						
					Na kratkoročne depozite			Na dugoročne depozite			
					Ukupni prosjek	Stanovništva	Trgovačkih društava	Ukupni prosjek	Stanovništva	Trgovačkih društava	
1	2	3	4	5	6	7	8	9	10	11	
1992.	prosinac	434,47	184,69	1.867,18
1993.	prosinac	27,42	18,16	52,16
1994.	prosinac	5,03	3,55	9,65
1995.	prosinac	6,10	3,88	13,65	13,80	10,56	14,28	9,88	10,67	9,62	9,62
1996.	prosinac	4,15	2,19	10,19	10,11	9,84	10,26	12,36	15,49	9,88	9,88
1997.	prosinac	4,35	2,19	9,10	9,08	9,30	8,96	9,48	11,24	8,06	8,06
1998.	prosinac	4,11	2,31	7,73	7,63	9,47	7,15	10,19	10,72	9,56	9,56
1999.	prosinac	4,27	2,24	8,87	8,79	9,62	8,38	10,96	11,56	10,18	10,18
2000.	prosinac	3,40	1,64	7,20	7,13	7,44	7,03	8,89	9,19	8,63	8,63
2001.	veljača	3,60	1,60	7,36	7,33	7,01	7,43	8,32	9,03	7,31	7,31
	ožujak	3,60	1,59	7,07	7,04	6,99	7,05	8,30	8,83	7,89	7,89
	travanj	3,54	1,57	7,15	7,14	6,88	7,21	7,66	8,07	5,60	5,60
	svibanj	3,32	1,53	6,72	6,71	6,66	6,72	7,51	8,24	5,83	5,83
	lipanj	3,18	1,54	6,26	6,23	6,51	6,13	7,97	8,42	6,68	6,68
	srpanj	3,04	1,46	6,07	6,03	6,58	5,88	7,50	8,14	5,65	5,65
	kolovoz	3,11	1,49	6,28	6,21	6,40	6,13	8,13	8,64	7,13	7,13
	rujan	3,10	1,50	6,44	6,39	6,56	6,33	8,09	8,47	6,92	6,92
	listopad	3,06	1,43	6,24	6,19	6,46	6,09	7,57	8,02	7,11	7,11
	studen	2,99	1,42	5,93	5,90	6,18	5,81	6,92	8,00	6,27	6,27
prosinac	2,76	1,40	5,68	5,60	6,35	5,38	7,35	7,93	6,70	6,70	
2002.	siječanj	2,48	1,34	5,79	5,74	6,31	5,45	7,53	7,74	6,85	6,85
	veljača	2,32	1,25	5,47	5,41	5,93	5,01	7,20	7,59	5,73	5,73
	ožujak	2,02	1,16	5,06	5,00	5,55	4,59	7,24	7,47	5,70	5,70
	travanj	1,94	1,18	4,58	4,56	5,62	3,80	5,15	7,12	3,06	3,06
	svibanj	1,97	1,16	4,60	4,52	5,54	3,85	7,23	7,45	3,39	3,39
Relativna važnost ^a		40,01	32,61	4,08	3,97	1,57	2,39	0,11	0,10	0,01	0,01

^a Relativna važnost izračunava se kao postotni udio pripadne kategorije depozita u ukupnim depozitima primljenim u izvještajnom mjesecu (prema podacima za posljednje izvještajno razdoblje obuhvaćeno u tablici).

Tablica G3: Kamatne stope poslovnih banaka na kunske depozite bez valutne klauzule

U tablici se iskazuju vagani prosjeci mjesečnih kamatnih stopa poslovnih banaka i štedionica na kunske depozite bez valutne klauzule, iskazani na godišnjoj razini.

Do prosinca 2001. godine iskazuju se vagani prosjeci mjesečnih kamatnih stopa poslovnih banaka (bez štedionica) na kunske depozite bez valutne klauzule primljene od pravnih osoba (koje su uključivale trgovačka društva, javni sektor, financijske institucije, neprofitne organizacije i nerezidente) i stanovništva, iskazani na godišnjoj razini.

Od siječnja 2002. godine iskazuju se vagani prosjeci mjesečnih kamatnih stopa poslovnih banaka i štedionica na kunske depozite bez valutne klauzule primljene od trgovačkih društava (javnih i ostalih) i stanovništva, iskazani na godišnjoj razini.

Podaci o kamatnim stopama na kunske depozite bez valutne klauzule poslovnih banaka i štedionica dobiveni su na temelju redovitih izvješća poslovnih banaka i štedionica.

U koloni 3 iskazuju se vagani prosjeci mjesečnih kamatnih stopa na ukupne kunske depozite (depozite na žiroračunima i tekućim računima, štedne depozite stanovništva po viđenju i oročene depozite) bez valutne klauzule. U koloni 4 iskazuju se vagani prosjeci mjesečnih ka-

matnih stopa na depozite na žiroračunima i tekućim računima trgovačkih društava bez valutne klauzule (do prosinca 2001. godine pravnih osoba) i stanovništva, dok se u koloni 5 iskazuju vagani prosjeci mjesečnih kamatnih stopa na ukupne oročene depozite bez valutne klauzule.

Osnova za izračunavanje vaganih prosjeka kod kunskih oročenih depozita bez valutne klauzule su iznosi primljeni tijekom izvještajnog mjeseca, dok su kod žiroračuna i tekućih računa osnova za izračunavanje vaganih prosjeka knjigovodstvena stanja tih depozita na kraju izvještajnog mjeseca. Pri izračunavanju prosječnih kamatnih stopa na ukupne kunske depozite bez valutne klauzule (kolona 3) sve su komponente vagane na temelju stanja pripadnih depozita na kraju izvještajnog razdoblja.

Kunski i devizni depoziti koji služe kao polog za odobravanje kredita obuhvaćeni su podacima u tablici, dok se ograničeni depoziti (sredstva deponirana za plaćanje uvoza i ostali ograničeni depoziti) ne uključuju u izračunavanje vaganih prosjeka.

Relativna važnost pojedinih kamatnih stopa (iskazana u posljednjem retku tablice) odnosi se na podatke za posljednje razdoblje obuhvaćeno u tablici, a izračunava se kao postotni udio pripadne kategorije depozita (na koju se kamatne stope odnose) u ukupnim depozitima koji su obuhvaćeni izračunom vaganih prosjeka za to razdoblje.

Tablica G4a: Kamatne stope poslovnih banaka na kunske depozite s valutnom klauzulom i na devizne depozite

Mjesečne vagane prosječne kamatne stope, u postocima na godišnjoj razini

Godina	Mjesec	Kamatne stope na štedne depozite po viđenju i oročene depozite s valutnom klauzulom				Kamatne stope na devizne depozite					
		Ukupni prosjek	Na kratkoročne depozite	Na dugoročne depozite	Ukupni prosjek	Na štedne depozite po viđenju					
						Stanovništva		Trgovačkih društava			
						EUR	USD	EUR	USD		
1	2	3	4	5	6	7	8	9	10	11	
1992.	prosinac	6,04
1993.	prosinac	5,91
1994.	prosinac	6,95
1995.	prosinac	12,69	11,46	19,36	4,57	2,82	3,53	4,20	1,10	1,53	
1996.	prosinac	9,46	9,56	8,80	5,09	1,44	1,32	1,95	1,47	1,39	
1997.	prosinac	7,63	7,24	11,77	4,77	1,75	1,89	2,43	0,83	1,40	
1998.	prosinac	7,47	7,67	5,58	3,98	2,09	2,38	2,40	0,72	0,74	
1999.	prosinac	6,62	6,91	1,10	4,23	1,80	1,95	2,04	0,78	1,30	
2000.	prosinac	5,54	5,94	2,16	3,47	1,03	0,99	1,23	0,65	1,29	
2001.	veljača	5,22	5,32	5,42	3,27	0,95	0,91	1,07	0,81	1,07	
	ožujak	5,64	5,75	5,35	3,26	0,93	0,89	1,06	0,73	1,07	
	travanj	5,40	5,67	5,48	3,13	0,90	0,87	0,99	0,91	0,94	
	svibanj	5,94	6,30	3,07	3,09	0,87	0,84	1,00	0,87	0,82	
	lipanj	5,69	5,95	5,06	2,98	0,85	0,82	0,89	0,96	0,86	
	srpanj	5,29	5,71	2,97	2,93	0,77	0,75	0,87	0,70	0,72	
	kolovoz	4,63	4,81	4,35	2,96	0,77	0,75	0,86	0,76	0,70	
	rujan	4,98	5,37	3,84	2,83	0,76	0,75	0,86	0,84	0,56	
	listopad	4,58	4,84	3,07	2,75	0,73	0,73	0,81	0,83	0,51	
	studenj	4,40	4,61	3,50	2,59	0,70	0,73	0,81	0,71	0,33	
	prosinac	4,58	4,92	2,56	2,60	0,71	0,71	0,81	0,82	0,40	
	2002.	siječanj	2,99 ^a	3,77	1,58	2,72	0,67	0,67	0,70	0,74	0,38
veljača		3,32	4,22	3,80	2,62	0,67 ^a	0,67 ^a	0,70	0,65	0,63	
ožujak		2,80	4,58	3,22	2,62	0,60	0,60	0,64	0,61	0,40	
travanj		3,76 ^b	3,87	5,22	2,60	0,59	0,61	0,61	0,56	0,38	
svibanj		2,78 ^b	4,15	3,58	2,57	0,61	0,60	0,58	0,83	0,49	
Relativna važnost ^a		0,78	0,29	0,03	59,21	39,98	28,68	5,38	3,90	2,02	

^a Relativna važnost izračunava se kao postotni udio pripadne kategorije depozita u ukupnim depozitima primljenim u izvještajnom mjesecu (prema podacima za posljednje izvještajno razdoblje obuhvaćeno u tablici); ^b Od ukupnog iznosa depozita na koje se odnosi ova kamatna stopa, 64,78 posto odnosi se na trgovačka društva.

Tablica G4 a i b: Kamatne stope poslovnih banaka na kunske depozite s valutnom klauzulom i devizne depozite

U tablici se iskazuju vagani prosjeci mjesečnih kamatnih stopa poslovnih banaka i štedionica na kunske depozite s valutnom klauzulom i devizne depozite, iskazani na godišnjoj razini.

Do prosinca 2001. godine iskazuju se vagani prosjeci mjesečnih kamatnih stopa poslovnih banaka (bez štedionica) na kunske depozite s valutnom klauzulom i devizne depozite primljene od pravnih osoba (koje su uključivale trgovačka društva, javni sektor, financijske institucije, neprofitne organizacije i nerezidente) i stanovništva, iskazani na godišnjoj razini.

Od siječnja 2002. godine iskazuju se vagani prosjeci mjesečnih kamatnih stopa poslovnih banaka i štedionica na kunske depozite s valutnom klauzulom i devizne depozite primljene od trgovačkih društava (javni i ostalih) i stanovništva, iskazani na godišnjoj razini.

Podaci o kamatnim stopama na kunske depozite s valutnom klauzulom i devizne depozite poslovnih banaka i štedionica dobiveni su na temelju redovitih izvješća poslovnih banaka i štedionica.

U koloni 3 iskazuju se vagani prosjeci mjesečnih kamatnih stopa na ukupne kunske štedne depozite po viđenju i oročene depozite s valutnom klauzulom trgovačkih društava (do prosinca 2001. godine pravnih osoba) i stanovništva, dok se u kolonama 4 i 5 iskazuju vagani prosjeci mjesečnih kamatnih stopa na kratkoročne odnosno dugoročne oročene depozite.

Kamatne stope na devizne depozite odnose se do prosinca 2001. godine na depozite primljene u njemačkim markama i američkim dolarima, dok se od siječnja 2002. godine odnose na depozite primljene u eurima i američkim dolarima, pri čemu se vagani prosjeci izračunavaju na temelju njihove protuvrijednosti u kunama, obračunate po tekućem tečaju. Depoziti primljeni u ostalim stranim valutama nisu obuhvaćeni podacima iskazanim u ovoj tablici.

Osnova za izračunavanje vaganih prosjeka kod kunskih oročenih depozita s valutnom klauzulom i oročenih deviznih depozita su iznosi primljeni tijekom izvještajnog mjeseca, dok su kod štednih depozita po viđenju s valutnom klauzulom osnova za izračunavanje vaganih prosjeka knjigovodstvena stanja tih depozita na kraju izvještajnog mjeseca. Pri izračunavanju prosječnih kamatnih stopa na ukupne kunske depozite s valutnom klauzulom (kolona 3), od siječnja 2002. godine sve su komponente vagane na temelju stanja pripadnih depozita na kraju izvještajnog razdoblja.

Prosječna kamatna stopa na ukupne devizne depozite, prikazana u koloni 6, odnosi se na vagani prosjek mjesečnih kamatnih stopa na štedne depozite po viđenju i na oročene depozite s valutnom klauzulom, pri čemu su sve komponente vagane na temelju stanja pripadnih depozita na kraju izvještajnog razdoblja.

Osnova za izračunavanje vaganih prosjeka mjesečnih kamatnih stopa na ukupne devizne štedne depozite po viđenju (kolona 7) su stanja pripadnih depozita na kraju izvještajnog razdoblja.

Osnova za izračunavanje vaganih prosjeka mjesečnih kamatnih

Tablica G4b: Kamatne stope poslovnih banaka na kunske depozite s valutnom klauzulom i na devizne depozite

Mjesečne vagane prosječne kamatne stope, u postocima na godišnjoj razini

Godina	Mjesec	Kamatne stope na devizne depozite										
		Na oročene depozite										Ukupni prosjek
		Na kratkoročne depozite					Na dugoročne depozite					
		Ukupni prosjek	Stanovništva		Trgovačkih društava		Ukupni prosjek	Stanovništva		Trgovačkih društava		
EUR	USD		EUR	USD	EUR	USD		EUR	USD			
1	2	12	13	14	15	16	17	18	19	20	21	22
1992.	prosinac
1993.	prosinac
1994.	prosinac
1995.	prosinac	6,83	6,66	7,10	6,97	5,86	6,68	8,73	8,78	8,81	3,27	4,50
1996.	prosinac	7,77	6,95	5,65	6,21	9,86	5,47	12,24	7,71	7,97	19,92	1,50
1997.	prosinac	6,36	6,07	6,03	6,42	5,09	7,10	7,32	7,87	8,71	5,09	6,76
1998.	prosinac	4,89	4,49	5,42	6,16	2,84	5,37	7,29	7,68	8,59	4,93	6,92
1999.	prosinac	5,43	5,17	4,93	6,39	3,97	6,00	6,59	6,64	8,09	3,66	6,77
2000.	prosinac	4,57	4,36	3,65	5,15	4,59	6,62	5,56	5,17	6,61	5,97	8,53
2001.	veljača	4,26	4,02	3,50	4,70	4,58	5,57	5,27	4,93	6,72	6,66	7,16
	ožujak	4,23	3,95	3,47	4,10	4,70	5,15	5,46	4,97	5,70	6,67	8,51
	travanj	4,07	3,81	3,48	4,02	4,52	4,68	5,19	4,99	5,80	6,36	5,54
	svibanj	4,04	3,92	3,47	4,07	4,72	5,02	4,63	4,27	5,41	6,24	5,99
	lipanj	3,88	3,76	3,50	3,79	4,57	4,15	4,63	4,50	4,86	5,65	3,61
	srpanj	3,87	3,68	3,52	3,76	4,39	3,73	4,85	4,74	5,11	5,32	4,10
	kolovoz	3,94	3,72	3,50	3,76	4,46	3,71	4,98	4,87	5,28	6,21	0,72
	rujan	3,71	3,58	3,48	3,50	4,20	3,26	4,40	4,65	4,72	6,60	0,39
	listopad	3,61	3,45	3,46	3,36	3,88	2,85	4,64	4,64	4,80	5,92	2,41
	studenj	3,40	3,21	3,24	3,17	3,59	2,25	4,56	4,59	4,36	4,81	3,02
prosinac	3,54	3,35	3,42	3,23	3,60	2,44	4,59	4,72	4,42	4,58	0,23	
2002.	siječanj	3,75	3,41	3,63	3,18	3,35	1,24	4,82	5,08	4,52	3,73	0,32
	veljača	3,39	3,22	3,35	2,88	3,33	1,92	4,73	4,95	4,38	3,51	2,75
	ožujak	3,31	3,17	3,42	2,82	3,27	1,98	4,57	4,75	4,17	3,65	–
	travanj	3,31	3,17	3,33	2,76	3,36	1,91	4,51	4,72	4,20	3,50	6,46
	svibanj	3,24	3,13	3,31	2,77	3,31	1,94	4,36	4,66	4,17	2,54	–
Relativna važnost ^a		19,23	17,50	11,29	1,90	2,83	1,49	1,73	1,33	0,20	0,20	–

^a Relativna važnost izračunava se kao postotni udio pripadne kategorije depozita u ukupnim depozitima primljenim u izvještajnom mjesecu (prema podacima za posljednje izvještajno razdoblje obuhvaćeno u tablici).

stopa na ukupne devizne oročene depozite (kolona 12) su iznosi pripadnih depozita koji su primljeni tijekom izvještajnog mjeseca. Isto se odnosi i na vagane prosjeke mjesečnih kamatnih stopa na ukupne kratkoročne devizne oročene depozite (kolona 13) i na ukupne dugoročne devizne oročene depozite (kolona 18).

Relativna važnost pojedinih kamatnih stopa (iskazana u posljednjem retku tablice) odnosi se na podatke za posljednje razdoblje obuhvaćeno u tablici, a izračunava se kao postotni udio pripadne kategorije depozita (na koju se kamatne stope odnose) u ukupnim depozitima koji su obuhvaćeni izračunom vaganih prosjeka za to razdoblje.

Tablica G5: Trgovina poslovnih banaka inozemnim sredstvima plaćanja

U milijunima EUR, tekući tečaj

	1997.	1998.	1999.	2000.	2001.	2002.					
						I.	II.	III.	IV.	(V.)	(VI.)
A. Kupnja inozemnih sredstava plaćanja											
1. Pravne osobe	2.506,4	3.186,0	2.924,9	3.316,4	5.012,4	447,6	507,1	706,0	625,8	451,6	573,9
2. Fizičke osobe	2.093,4	2.273,5	2.170,0	2.549,2	3.339,9	252,1	230,8	241,0	262,4	275,8	269,8
2.1. Domaće fizičke osobe	1.695,5	1.854,5	1.794,7	2.021,1	2.684,5	236,3	217,0	226,6	239,3		
2.2. Strane fizičke osobe	397,9	419,1	375,3	528,0	655,4	15,8	13,7	14,4	23,1		
3. Banke	1.002,3	1.138,2	1.204,4	2.441,4	3.985,8	318,5	349,2	471,7	401,4	507,2	405,8
4. Hrvatska narodna banka	57,1	582,2	934,8	168,2	481,7	140,7	–	73,9	–		
Ukupno (1+2+3+4)	5.659,1	7.179,9	7.234,0	8.475,2	12.820,1	1.158,8	1.087,1	1.492,7	1.289,6	1.234,6	1.249,5
B. Prodaja inozemnih sredstava plaćanja											
1. Pravne osobe	4.513,7	4.656,0	4.487,0	5.414,8	8.534,2	828,7	707,6	785,6	917,8	847,9	860,3
2. Fizičke osobe	925,9	1.011,8	893,1	963,6	1.253,5	167,1	99,7	93,3	93,2	88,1	82,7
2.1. Domaće fizičke osobe	925,2	1.011,5	892,7	962,8	1.252,3	166,9	99,7	93,2	93,1		
2.2. Strane fizičke osobe	0,7	0,3	0,4	0,6	1,2	–	0,1	0,1	0,1		
3. Banke	1.002,3	1.138,2	1.204,4	2.441,4	3.985,8	318,5	349,2	471,7	401,4	507,2	405,8
4. Hrvatska narodna banka	257,8	217,0	48,3	284,2	915,7	50,8	67,1	237,9	27,8	141,3	173,1
Ukupno (1+2+3+4)	6.699,7	7.022,9	6.632,8	9.104,1	14.689,5	1.365,2	1.223,7	1.588,5	1.440,2	1.584,5	1.521,9
C. Neto kupnja poslovnih banaka (A-B)											
1. Pravne osobe	-2.007,4	-1.470,1	-1.562,1	-2.098,4	-3.521,9	-381,1	-200,5	-79,5	-292,0	-396,3	-286,4
2. Fizičke osobe	1.167,5	1.261,7	1.276,8	1.585,4	2.086,3	84,9	131,0	147,8	169,2	187,6	187,1
2.1. Domaće fizičke osobe	770,3	843,0	901,9	1.058,2	1.432,2	69,4	117,3	133,5	146,3		
2.2. Strane fizičke osobe	397,3	418,7	374,9	527,3	654,2	15,8	13,6	14,3	23,0		
3. Hrvatska narodna banka	-200,7	365,2	886,5	-116,0	-434,0	89,9	-67,1	-164,0	-27,8	-141,3	-173,1
Ukupno (1+2+3)	-1.040,6	156,8	601,2	-628,9	-1.869,6	-206,3	-136,6	-95,7	-150,6	-350,0	-272,4
Bilješka: Ostale transakcije Hrvatske narodne banke											
Kupnja inozemnih sredstava plaćanja	78,5	254,5	1.044,9	405,8	536,8	–	–	–	–		
Prodaja inozemnih sredstava plaćanja	8,4	279,5	100,4	86,9	2,6	–	–	–	0,6		1,3

Tablica G5: Trgovanje poslovnih banaka inozemnim sredstvima plaćanja

Podaci o trgovanju poslovnih banaka inozemnim sredstvima plaćanja obuhvaćaju transakcije kupnje i prodaje inozemnih sredstava plaćanja na domaćem deviznom tržištu. Transakcije su klasificirane prema kategorijama sudionika (pravne i fizičke osobe, banke, Hrvatska narodna banka). Izvor podataka su izvješća poslovnih banaka o trгови-

ni inozemnim sredstvima plaćanja, koja se redovito dostavljaju Hrvatskoj narodnoj banci. Iznosi su iskazani u eurima, prethodnom konverzijom iz originalnih valuta prema prosječnom tečaju HNB-a za izvještajno razdoblje. Ostale se transakcije HNB-a odnose na prodaje i kupnje inozemnih sredstava plaćanja koje Hrvatska narodna banka obavlja za Ministarstvo financija.

Tablica H1: Platna bilanca – svodna tablica (revidirani podaci)

U milijunima USD

	1997.*	1998.*	1999.*	2000.*	2001.*	2001.				2002.
						1.tr.*	2.tr.*	3.tr.*	4.tr.*	1.tr. ^a
A. TEKUĆE TRANSAKCIJE (1+6)	-2.512,1	-1.452,8	-1.390,4	-432,7	-642,0	-623,9	-827,9	1.214,8	-405,0	-770,9
1. Robe, usluge i dohodak (2+5)	-3.381,5	-2.158,8	-2.022,9	-1.315,9	-1.607,7	-846,5	-1.082,0	976,7	-655,9	-1.011,2
1.1. Prihodi	8.389,0	8.939,6	8.370,0	8.997,2	10.025,8	1.788,3	2.180,0	3.929,8	2.127,6	1.730,0
1.2. Rashodi	-11.770,5	-11.098,4	-10.392,9	-10.313,1	-11.633,4	-2.634,8	-3.262,0	-2.953,1	-2.783,5	-2.741,2
2. Robe i usluge (3+4)	-3.359,0	-1.994,8	-1.673,4	-935,9	-1.079,2	-692,5	-830,7	1.080,3	-636,4	-838,0
2.1. Prihodi	8.025,2	8.544,7	8.117,8	8.663,1	9.625,1	1.689,7	2.085,7	3.794,9	2.054,9	1.633,8
2.2. Rashodi	-11.384,2	-10.539,5	-9.791,1	-9.598,9	-10.704,4	-2.382,2	-2.916,4	-2.714,5	-2.691,3	-2.471,8
3. Robe	-5.383,2	-4.071,5	-3.298,6	-3.203,8	-4.011,9	-808,2	-1.284,4	-975,1	-944,1	-971,5
3.1. Prihodi	4.020,9	4.580,6	4.394,7	4.567,2	4.752,1	1.111,3	1.163,9	1.220,2	1.256,6	1.045,4
3.2. Rashodi	-9.404,2	-8.652,0	-7.693,3	-7.770,9	-8.763,9	-1.919,6	-2.448,3	-2.195,4	-2.200,7	-2.016,9
4. Usluge	2.024,2	2.076,7	1.625,2	2.267,9	2.932,6	115,8	453,7	2.055,4	307,7	133,5
4.1. Prihodi	4.004,3	3.964,1	3.723,0	4.095,9	4.873,1	578,4	921,8	2.574,6	798,3	588,4
4.2. Rashodi	-1.980,1	-1.887,4	-2.097,8	-1.828,0	-1.940,5	-462,6	-468,1	-519,2	-490,6	-454,9
5. Dohodak	-22,4	-164,0	-349,5	-380,1	-528,4	-154,0	-251,3	-103,7	-19,5	-173,2
5.1. Prihodi	363,8	394,9	252,2	334,1	400,6	98,6	94,3	134,9	72,7	96,1
5.2. Rashodi	-386,2	-558,9	-601,7	-714,2	-929,1	-252,6	-345,6	-238,6	-92,2	-269,4
6. Tekući transferi	869,4	706,0	632,5	883,2	965,7	222,6	254,1	238,1	250,9	240,3
6.1. Prihodi	964,0	919,1	967,4	1.101,0	1.174,5	269,4	297,9	289,7	317,6	301,6
6.2. Rashodi	-94,6	-213,1	-335,0	-217,8	-208,8	-46,8	-43,8	-51,6	-66,7	-61,3
B. KAPITALNE I FINANCIJSKE TRANSAKCIJE	2.651,6	1.469,0	2.291,3	927,0	1.033,2	182,6	745,5	-214,9	320,0	1.103,2
B1. Kapitalne transakcije	21,5	19,1	24,9	20,9	133,0	3,4	119,3	4,4	5,9	5,6
B2. Financijske transakcije, isključujući međ. pričuve	3.058,2	1.601,5	2.644,9	1.488,3	2.213,3	319,2	1.013,0	194,8	686,3	1.327,2
1. Izravna ulaganja	346,7	834,9	1.444,6	1.086,2	1.325,4	75,4	366,3	231,3	652,4	190,1
1.1. U inozemstvo	-186,1	-97,5	-34,4	-28,7	-121,3	-10,5	-16,4	-54,3	-40,1	-24,3
1.2. U Hrvatsku	532,9	932,4	1.479,0	1.114,9	1.446,7	85,9	382,7	285,6	692,5	214,4
2. Portfeljna ulaganja	577,0	14,9	574,0	722,2	716,0	575,9	26,7	174,8	-61,4	20,3
2.1. Sredstva	11,1	-0,1	-0,3	-0,2	-6,3	0,0	3,2	36,0	-45,4	-19,7
2.2. Obveze	565,9	15,1	574,3	722,3	722,3	576,0	23,5	138,8	-16,0	40,0
3. Ostala ulaganja	2.134,4	751,7	626,3	-320,1	171,9	-332,1	620,0	-211,3	95,4	1.116,7
3.1. Sredstva	171,3	348,8	-179,9	-848,4	312,3	84,9	248,9	-517,4	496,0	930,8
3.2. Obveze	1.963,2	402,9	806,2	528,3	-140,5	-417,1	371,0	306,1	-400,6	186,0
B3. Međunarodne pričuve HNB-a	-428,0	-151,5	-378,5	-582,1	-1.313,1	-140,0	-386,8	-414,1	-372,2	-229,5
C. NETO POGREŠKE I PROPUSTI	-139,5	-16,2	-900,9	-494,3	-391,2	441,3	82,3	-999,9	85,0	-332,3

^a Preliminarni podaci

Tablice H1 – H5: Platna bilanca

Platna bilanca sastavlja se u skladu s metodologijom koju je preporučio Međunarodni monetarni fond (Balance of Payments Manual, peto izdanje, 1993.). Skupine izvora podataka za sastavljanje su: izvješća Državnog zavoda za statistiku, Hrvatskog zavoda za zdravstveno osiguranje, Zavoda za platni promet, poslovnih banaka, poduzeća i Hrvatske narodne banke, te statistička istraživanja Instituta za turizam i Hrvatske narodne banke.

Platna bilanca Republike Hrvatske iskazuje se u američkim dolarima (USD) i domicilnoj valuti (HRK). Pri sastavljanju platne bilance u obje izvještajne valute koriste se identične skupine izvora podataka, te identična načela obuhvata transakcija i procedure sastavljanja pojedinih stavki. Ovisno o raspoloživim izvorima podataka, preračunavanje vrijednosti transakcija iz originalnih valuta u izvještajne valute obavlja se:

- primjenom srednjih tečajeva Hrvatske narodne banke na dan transakcije,
- primjenom mjesečnih i tromjesečnih srednjih prosječnih tečajeva Hrvatske narodne banke,
- pri procjeni transakcija koje čine razliku stanja vrednovanih prema tečaju na kraju razdoblja, promjene stanja u originalnim valutama pretvaraju se u dolarske i kunske promjene korištenjem prosječnih mjesečnih tečajeva valuta u odnosu prema američkom dolaru.

Platnobilančne stavke Izvoz i Uvoz robe iskazuju se prema fob paritetu. Osnovni izvor podataka za te pozicije su Priopćenja Državnog zavoda za statistiku o robnoj razmjeni Republike Hrvatske s inozemstvom. Podaci Državnog zavoda za statistiku modificiraju se prema prihvaćenoj metodologiji za sastavljanje platne bilance: uvoz robe, u statistici međunarodne robne razmjene iskazan prema cif paritetu, prilagođava se fob paritetu (prilagodba za klasifikaciju), a obje se stavke (izvoz i uvoz robe) prilagođuju za obuhvat kako bi odgovarale definiciji robe kao platnobilančne kategorije, a nisu sadržane u statistici robne razmjene s inozemstvom.

Kod izvoza robe, počevši od prvog tromjesečja 1999. godine, obuhvat je uvećan za procjenu potrošnje inozemnih putnika u Republici Hrvatskoj ostvarenu individualnim kupovinama, dobivenu na temelju Ankete o potrošnji inozemnih putnika u Hrvatskoj, koju zajednički provode Hrvatska narodna banka i Institut za turizam. Kod uvoza robe, razlika između cif i fob pariteta procjenjuje se na temelju statističkog istraživanja HNB-a na uzorcima najvećih i velikih uvoznika, a tako dobivena vrijednost uvoza (fob) dopunjava se podacima o popravcima brodova i njihovoj opskrbi u lukama iz statistike ostvarenoga platnog prometa s inozemstvom te procjenom individualnih kupovina hrvatskih građana u inozemstvu, dobivenom na temelju statističkog istraživanja HNB-a (od prvog tromjesečja 1999. godine koriste se procjene na temelju Ankete o potrošnji domaćih putnika u inozemstvu, koju zajednički provode Hrvatska narodna banka i Institut za turizam). U razdoblju od 1993. do 1996. godine uvoz robe iz statistike međuna-

Tablica H2: Platna bilanca – robe i usluge (revidirani podaci)

U milijunima USD

	1997. ^a	1998. ^a	1999. ^a	2000. ^a	2001. ^a	2001.				2002.
						1.tr. ^a	2.tr. ^a	3.tr. ^a	4.tr. ^a	1.tr. ^a
1. Robe	-5.383,2	-4.071,5	-3.298,6	-3.203,8	-4.011,9	-808,2	-1.284,4	-975,1	-944,1	-971,5
1.1. Prihodi	4.020,9	4.580,6	4.394,7	4.567,2	4.752,1	1.111,3	1.163,9	1.220,2	1.256,6	1.045,4
1.1.1. Izvoz fob u vanjskotrgovinskoj statistici	3.981,3	4.517,2	4.302,5	4.431,6	4.659,3	1.093,2	1.141,2	1.195,7	1.229,2	1.028,2
1.1.2. Prilagodbe za obuhvat	39,6	63,4	92,2	135,6	92,8	18,1	22,7	24,6	27,4	17,2
1.2. Rashodi	-9.404,2	-8.652,0	-7.693,3	-7.770,9	-8.763,9	-1.919,6	-2.448,3	-2.195,4	-2.200,7	-2.016,9
1.2.1. Uvoz cif u vanjskotrgovinskoj statistici	-9.101,5	-8.275,6	-7.798,6	-7.886,5	-9.043,7	-1.989,7	-2.543,8	-2.247,2	-2.263,0	-2.095,0
1.2.2. Prilagodbe za obuhvat	-948,9	-964,0	-448,4	-444,4	-362,3	-71,2	-85,1	-107,7	-98,3	-70,6
1.2.3. Prilagodbe za klasifikaciju	646,2	587,6	553,7	559,9	642,1	141,3	180,6	159,6	160,7	148,7
2. Usluge	2.024,2	2.076,7	1.625,2	2.267,9	2.932,6	115,8	453,7	2.055,4	307,7	133,5
2.1. Prijevoz	282,6	229,5	83,8	178,6	168,6	45,4	38,3	49,6	35,3	23,7
2.1.1. Prihodi	681,5	565,7	484,0	557,3	588,6	135,2	154,2	160,7	138,5	95,2
2.1.2. Rashodi	-399,0	-336,2	-400,1	-378,7	-420,0	-89,8	-115,9	-111,2	-103,1	-71,5
2.2. Putovanja – turizam	1.993,0	2.133,2	1.742,0	2.189,9	2.728,6	80,9	391,8	1.981,0	274,9	95,5
2.2.1. Prihodi	2.523,1	2.733,4	2.493,4	2.758,0	3.335,0	237,5	533,2	2.151,2	413,1	229,3
2.2.2. Rashodi	-530,1	-600,3	-751,4	-568,1	-606,4	-156,6	-141,4	-170,2	-138,2	-133,8
2.3. Ostale usluge	-251,4	-286,0	-200,6	-100,6	35,4	-10,6	23,5	24,9	-2,5	14,3
2.3.1. Prihodi	799,6	665,0	745,7	780,6	949,4	205,6	234,3	262,7	246,8	263,9
2.3.2. Rashodi	-1.051,0	-951,0	-946,3	-881,2	-914,1	-216,2	-210,8	-237,8	-249,2	-249,6
Ukupno (1+2)	-3.359,0	-1.994,8	-1.673,4	-935,9	-1.079,2	-692,5	-830,7	1.080,3	-636,4	-838,0

^a Preliminarni podaci

rodne robe razmjene dopunjava se i procjenom uvoza u slobodne carinske zone (izrađenom u HNB-u), dok su od 1997. godine podaci o tom uvozu sadržani u statistici robne razmjene s inozemstvom.

Počevši od prvog tromjesečja 1999. godine, prihodi i rashodi vezani uz transportne usluge sastavljaju se korištenjem podataka iz novog istraživanja HNB-a o uslugama u međunarodnom prijevozu, uz dvije iznimke: prvo, prihodi i rashodi s osnove cestovnog prijevoza sastavljaju se korištenjem podataka o ostvarenom platnom prometu s inozemstvom, drugo, dio rashoda od transportnih usluga koji se odnosi na prijevoz robe prilikom uvoza u RH temelji se na anketi najvećih hrvatskih uvoznika (a koja se provodi u sklopu prilagodbe podataka o uvozu robe sa cif pariteta na fob paritet).

Prihodi od putovanja – turizam računaju se od prvog tromjesečja 1999. godine na temelju rezultata Ankete o potrošnji inozemnih putnika u Hrvatskoj, koju zajednički provode Hrvatska narodna banka i Institut za turizam, a dopunjuju se podacima Hrvatskog zavoda za zdravstveno osiguranje o zdravstvenim uslugama pruženim nerezidentima.

Rashodi za putovanja – turizam izračunavaju se od prvog tromjesečja 1999. godine na temelju rezultata Ankete o potrošnji domaćih putnika u inozemstvu, a dopunjuju se podacima o deviznim rashodima HZZO-a.

Ostale usluge uključuju podatke iz statistike platnog prometa s inozemstvom koji se odnose na investicijske radove u inozemstvu, provizije za zastupanje, usluge osiguranja, usluge otpremništva, poštanske usluge te troškove hrvatskih predstavništava u inozemstvu. Tim se kategorijama dodaje i dio neklasificiranih usluga koji se može objasniti linearnim trendom te procjena izdataka međunarodnih mirovnih i humanitarnih misija na robu i usluge u Republici Hrvatskoj, izrađena na temelju statističkog istraživanja Hrvatske narodne banke.

Račun dohotka uključuje podatke iz statistike platnog prometa s inozemstvom o naknadama zaposlenima, plaćanjima i naplatama po osnovi kamata, podatke iz statističkog istraživanja HNB-a o isplaćenim i naplaćenim dohocima od inozemnih izravnih i portfeljnih ulaganja privatnih sektora, podatke Hrvatske narodne banke i Zavoda za platni promet o isplaćenim dohocima od inozemnih portfeljnih ulaganja u službene sektore te procjenu prihoda od faktorskih usluga rezidenata

mirovnim i humanitarnim misijama u Republici Hrvatskoj, izrađenu na temelju statističkog istraživanja Hrvatske narodne banke. U razdoblju od 1993. do 1996. godine podaci o dohocima od inozemnih izravnih ulaganja ne sadrže podatke o zadržanoj dobiti.

Tekući transferi sektora države uključuju podatke iz statistike platnog prometa s inozemstvom o isplataama mirovina i ostalih socijalnih potpora, novčane pomoći i darove te podatke iz statistike robne razmjene Republike Hrvatske s inozemstvom o izvozu i uvozu robe bez obveze plaćanja protuvrijednosti.

Prihodi od transfera ostalih sektora uključuju podatke iz statistike platnog prometa s inozemstvom o ukupnoj vrijednosti deviznih doznaka primljenih iz inozemstva, koji se uvećavaju za procjenu neregistriranih transfera. Ta se procjena bilježila u razdoblju od 1993. do 1998. kao 15% razlike između neobjašnjenoga deviznog priljeva i odljeva sektora stanovništvo. Počevši od prvog tromjesečja 1999. godine, uključeni su podaci o otkupu inozemnih deviznih čekova od domaćih fizičkih osoba.

Devizni priljev sektora stanovništvo obuhvaća strani efektivni novac otkupljen na mjenjačkim mjestima od rezidenata i strani efektivni novac položen na devizne račune rezidenata kod domaćih banaka uvećan za prihode s osnove poslovnih putovanja, obrazovanja i specijalizacija, doznaka u turizmu te ostalih prihoda u turizmu (iz podataka o ostvarenom platnom prometu s inozemstvom). Ukupni priljev umanjuje se za objašnjeni dio: procijenjene prihode od turizma i procijenjenu potrošnju inozemnih putnika u Republici Hrvatskoj ostvarenu individualnim kupovinama (Anketa o potrošnji inozemnih putnika u Hrvatskoj, koju zajednički provode Hrvatska narodna banka i Institut za turizam), te za procijenjenu potrošnju pripadnika mirovnih i humanitarnih misija u Republici Hrvatskoj na robu i usluge.

Devizni odljev sektora stanovništvo obuhvaća strani efektivni novac kupljen na mjenjačkim mjestima i strani efektivni novac podignut s deviznih računa rezidenata kod domaćih banaka uvećan za rashode s osnove poslovnih putovanja, obrazovanja i specijalizacije, doznaka u turizmu te ostalih rashoda u turizmu (iz podataka o ostvarenom platnom prometu s inozemstvom). Ukupni odljev umanjuje se za objašnjeni dio: procijenjene rashode turizma i procijenjenu potrošnju domaćih

Tablica H3: Platna bilanca – dohodak i tekući transferi (revidirani podaci)

U milijunima USD

	1997.*	1998.*	1999.*	2000.*	2001.*	2001.				2002. 1.tr. ^a
						1.tr.*	2.tr.*	3.tr.*	4.tr.*	
1. Dohodak	-22,4	-164,0	-349,5	-380,1	-528,4	-154,0	-251,3	-103,7	-19,5	-173,2
1.1. Naknade zaposlenima	55,6	69,7	60,3	69,6	124,5	28,8	29,6	31,9	34,3	34,6
1.1.1. Prihodi	70,2	81,0	75,2	82,7	137,3	31,6	32,7	34,7	38,2	38,3
1.1.2. Rashodi	-14,6	-11,4	-14,9	-13,1	-12,8	-2,9	-3,1	-2,8	-3,9	-3,8
1.2. Dohodak od izravnih ulaganja	-52,0	-100,6	-69,5	-140,6	-345,2	-25,2	-220,3	-87,9	-11,8	-44,7
1.2.1. Prihodi	16,9	5,3	4,2	7,4	18,1	1,9	10,3	3,1	2,8	2,8
1.2.2. Rashodi	-68,9	-105,9	-73,7	-148,0	-363,3	-27,1	-230,7	-90,9	-14,6	-47,5
1.3. Dohodak od portfeljna ulaganja	-91,6	-102,6	-129,2	-178,8	-218,1	-123,7	-23,8	-65,5	-5,1	-139,5
1.3.1. Prihodi	2,6	0,2	0,1	0,0	0,0	0,0	0,0	0,0	0,0	0,0
1.3.2. Rashodi	-94,2	-102,8	-129,3	-178,8	-218,1	-123,7	-23,8	-65,5	-5,1	-139,5
1.4. Dohodak od ostalih ulaganja	65,6	-30,5	-211,1	-130,2	-89,7	-33,8	-36,7	17,8	-36,9	-23,6
1.4.1. Prihodi	274,1	308,3	172,8	244,0	245,2	65,1	51,3	97,1	31,7	55,0
1.4.2. Rashodi	-208,6	-338,8	-383,9	-374,3	-334,9	-98,9	-88,0	-79,4	-68,6	-78,6
2. Tekući transferi	869,4	706,0	632,5	883,2	965,7	222,6	254,1	238,1	250,9	240,3
2.1. Država	32,8	-9,2	-130,3	21,7	56,7	14,9	22,7	12,1	7,0	4,0
2.1.1. Prihodi	55,6	77,6	76,2	118,0	125,5	27,7	35,2	28,9	33,8	27,6
2.1.2. Rashodi	-22,8	-86,8	-206,5	-96,3	-68,9	-12,8	-12,5	-16,8	-26,8	-23,6
2.2. Ostali sektori	836,5	715,2	762,7	861,5	909,0	207,7	231,5	226,0	243,9	236,3
2.2.1. Prihodi	908,4	841,5	891,2	983,0	1.049,0	241,7	262,7	260,8	283,8	273,9
2.2.2. Rashodi	-71,9	-126,3	-128,5	-121,5	-139,9	-34,0	-31,3	-34,8	-39,9	-37,7
Ukupno (1+2)	846,9	542,0	283,0	503,1	437,3	68,6	2,9	134,4	231,4	67,1

* Preliminarni podaci

putnika u inozemstvu ostvarenu individualnim kupovinama (Anketa o potrošnji domaćih putnika u inozemstvu, koju zajednički provode Hrvatska narodna banka i Institut za turizam). Rashodi od transfera ostalih sektora temelje se na podacima o ukupnoj vrijednosti deviznih doznaka u inozemstvo (iz statistike platnog prometa s inozemstvom).

Kapitalni račun sastoji se od podataka o prihodima i rashodima s osnove iseljeničkih transfera (iz podataka o ostvarenom platnom prometu s inozemstvom).

Inozemna izravna i portfeljna ulaganja uključuju podatke o tim ulaganjima iz statističkog istraživanja HNB-a te podatke iz registara vrijednosnih papira službenih sektora (središnje banke i središnje države) kod Hrvatske narodne banke i Zavoda za platni promet. U razdoblju od 1993. do 1996. godine podaci o inozemnim izravnim ulaganjima privatnih sektora (banke i ostali sektori) ne sadrže dužnička izravna ulaganja, kao ni zadržanu dobit ulagača.

Ostala ulaganja klasificirana su prema sljedećim institucionalnim sektorima: Hrvatska narodna banka, država, banke i ostali sektori. Sektor država obuhvaća središnju državu, organe lokalne uprave i samouprave te lokalne fondove. Sektor banke uključuje poslovne banke.

Pozicija Sredstva – Trgovinski krediti sastavlja se od prvog tromjesečja 1996. godine i obuhvaća podatke o plaćenim avansima za uvoz robe od strane hrvatskih uvoznika, a od prvog tromjesečja 1999. godine obuhvaća i podatke o kreditima s dospijecom do 90 dana koje su hrvatski izvoznici odobrili inozemnim kupcima te podatke o odobrenim dugoročnim i kratkoročnim (od 91 dana do 1 godine) trgovinskim kreditima za sektor država i ostale sektore.

Pozicija Sredstva – Krediti sadrži podatke o kreditima odobrenim inozemstvu prema institucionalnim sektorima. Podaci se dobivaju iz statistike kreditnih odnosa s inozemstvom Hrvatske narodne banke, koja se temelji na prvobitno zaključenim kreditnim ugovorima, registriranim kod Hrvatske narodne banke.

Pozicija Sredstva – Valuta i depoziti – Banke u razdoblju od 1993. do 1998. prikazuje promjenu stanja ukupnih likvidnih deviznih sredstava banaka ovlaštenih za poslovanje s inozemstvom umanjenu za dio deviznih sredstava koje poslovne banke deponiraju u HNB-u kao dio obvezne pričuve. Počevši od prvog tromjesečja 1999. godine, promje-

ne na transakcijskoj osnovi procijenjene su tako da su promjene u originalnim valutama pretvorene u dolarske promjene korištenjem prosječnih mjesečnih tečajeva valuta prema američkom dolaru sadržanih u aktivi banaka. Pozicija Sredstva – Valuta i depoziti – Ostali sektori u razdoblju od 1993. do 1998. obuhvaća dio neto deviznog priljeva sektora stanovništvo koji nije klasificiran na tekući račun, a što iznosi 85% neto neobjašnjena deviznog priljeva preko sektora stanovništvo. Od prvog tromjesečja 1999. godine ta se pozicija ne procjenjuje.

Pozicija Obveze – Trgovinski krediti sastavlja se od prvog tromjesečja 1996. godine i uključuje podatke o kreditima s dospijecom do 90 dana koje hrvatski uvoznici koriste od inozemnih dobavljača. Od prvog tromjesečja 1999. godine ta pozicija obuhvaća i podatke o primljenim avansima za izvoz robe koje su hrvatski izvoznici primili od inozemnih kupaca, te podatke o primljenim dugoročnim i kratkoročnim (od 91 dana do 1 godine) trgovinskim kreditima za sektor država i ostale sektore.

Podaci o kreditima primljenim iz inozemstva i pripadajućim kašnjenjima prikazuju se prema institucionalnim sektorima, a dobivaju se iz statistike kreditnih odnosa s inozemstvom Hrvatske narodne banke, koja se temelji na prvobitno zaključenim kreditnim ugovorima, registriranim kod Hrvatske narodne banke.

Pozicija Obveze – Valuta i depoziti obuhvaća promjene dijelova devizne i kunske inozemne pasive sektora monetarne vlasti (HNB-a) i banke, koji se odnose na tekuće račune, oročene depozite i depozite s otkaznim rokom, depozite po viđenju te depozitni novac.

Promjene međunarodnih pričuva Hrvatske narodne banke na transakcijskoj osnovi procijenjene su korištenjem računovodstvenih podataka o stanjima deviznih pričuva u pojedinim valutama krajem mjeseca. Procjena transakcija za razdoblje od 1993. do 4. tromjesečja 1998. napravljena je tako da su promjene u originalnim valutama pretvorene u dolarske promjene korištenjem prosječnih mjesečnih tečajeva valuta sadržanih u pričuvama u odnosu prema američkom dolaru. Počevši od prvog tromjesečja 1999., izvor podataka o promjenama međunarodnih pričuva jest Izvješće o transakcijama deviznim pričuvama, koje sastavlja Direkcija računovodstva Hrvatske narodne banke.

Tablica H4: Platna bilanca – ostala ulaganja (revidirani podaci)

U milijunima USD

	1997.*	1998.*	1999.*	2000.*	2001.*	2001.				2002.
						1.tr.*	2.tr.*	3.tr.*	4.tr.*	1.tr. ^a
SREDSTVA	171,3	348,8	-179,9	-848,4	312,3	84,9	248,9	-517,4	496,0	930,8
1. Trgovinski krediti	18,1	-19,5	-293,4	92,3	60,0	124,1	-62,5	72,1	-73,8	-40,9
1.1. Država	0,0	0,0	0,0	0,0	0,0	0,0	0,0	0,0	0,0	0,0
1.1.1. Dugoročni krediti	0,0	0,0	0,0	0,0	0,0	0,0	0,0	0,0	0,0	0,0
1.1.2. Kratkoročni krediti	0,0	0,0	0,0	0,0	0,0	0,0	0,0	0,0	0,0	0,0
1.2. Ostali sektori	18,1	-19,5	-293,4	92,4	60,0	124,1	-62,5	72,1	-73,8	-40,9
1.2.1. Dugoročni krediti	0,0	0,0	-13,8	-2,5	8,3	4,2	3,2	0,6	0,3	-8,7
1.2.2. Kratkoročni krediti	18,1	-19,5	-279,6	94,9	51,7	119,9	-65,7	71,5	-74,0	-32,2
2. Krediti	0,0	0,0	-84,3	7,4	-11,8	-9,5	6,6	-7,5	-1,4	-4,1
2.1. Država	0,0	0,0	1,1	1,1	-3,2	-4,0	0,0	0,0	0,8	0,0
2.1.1. Dugoročni krediti	0,0	0,0	1,1	1,1	-3,2	-4,0	0,0	0,0	0,8	0,0
2.1.2. Kratkoročni krediti	0,0	0,0	0,0	0,0	0,0	0,0	0,0	0,0	0,0	0,0
2.2. Banke	0,0	0,0	-85,4	6,2	-8,6	-5,6	6,6	-7,5	-2,2	-4,1
2.2.1. Dugoročni krediti	0,0	0,0	-76,1	6,5	-3,0	1,8	3,8	-8,6	0,1	-0,7
2.2.2. Kratkoročni krediti	0,0	0,0	-9,3	-0,3	-5,6	-7,4	2,8	1,2	-2,2	-3,3
2.3. Ostali sektori	0,0	0,0	0,0	0,0	0,0	0,0	0,0	0,0	0,0	0,0
2.3.1. Dugoročni krediti	0,0	0,0	0,0	0,0	0,0	0,0	0,0	0,0	0,0	0,0
2.3.2. Kratkoročni krediti	0,0	0,0	0,0	0,0	0,0	0,0	0,0	0,0	0,0	0,0
3. Valuta i depoziti	153,2	368,3	197,9	-948,1	264,1	-29,7	304,8	-582,1	571,1	975,8
3.1. Država	30,7	-22,3	12,3	-26,7	-15,2	-64,3	10,6	53,1	-14,6	3,4
3.2. Banke	-371,8	406,1	185,6	-921,4	-1.613,7	34,6	294,2	-635,2	-1.307,3	972,4
3.3. Ostali sektori	494,3	-15,5	0,0	0,0	1.893,0	0,0	0,0	0,0	1.893,0	0,0
OBVEZE	1.963,2	402,9	806,2	528,3	-140,5	-417,1	371,0	306,1	-400,6	186,0
1. Trgovinski krediti	217,9	-466,9	309,6	279,7	52,4	-430,2	346,2	279,2	-142,8	-71,9
1.1. Država	0,0	0,0	0,7	-3,2	1,1	0,0	1,1	0,0	0,0	0,4
1.1.1. Dugoročni krediti	0,0	0,0	-1,0	-0,5	1,1	0,0	1,1	0,0	0,0	0,4
1.1.2. Kratkoročni krediti	0,0	0,0	1,6	-2,7	0,0	0,0	0,0	0,0	0,0	0,0
1.2. Ostali sektori	217,9	-466,9	309,0	282,9	51,3	-430,2	345,1	279,2	-142,8	-72,3
1.2.1. Dugoročni krediti	0,0	0,0	-36,7	-9,9	-29,9	-6,3	9,0	-15,9	-16,7	-0,7
1.2.2. Kratkoročni krediti	217,9	-466,9	345,7	292,7	81,1	-423,9	336,2	295,0	-126,2	-71,6
2. Krediti	1.474,1	1.045,7	460,9	353,5	-394,6	-63,6	-23,1	28,4	-336,3	85,9
2.1. Hrvatska narodna banka	37,3	-8,9	-31,4	-28,7	-30,8	0,0	-13,8	-3,1	-13,9	-3,0
2.1.1. Krediti i zajmovi MMF-a	37,3	-8,9	-31,4	-28,7	-30,8	0,0	-13,8	-3,1	-13,9	-3,0
2.1.1.1. Korištenja	39,5	0,0	0,0	0,0	0,0	0,0	0,0	0,0	0,0	0,0
2.1.1.2. Otplate	-2,2	-8,9	-31,4	-28,7	-30,8	0,0	-13,8	-3,1	-13,9	-3,0
2.1.2. Država	95,7	-61,4	258,3	270,3	-343,4	23,0	-8,4	-34,7	-323,3	92,6
2.2.1. Dugoročni krediti	104,2	-12,2	229,8	-16,6	16,6	23,0	-8,4	-34,7	36,7	92,6
2.2.1.1. Korištenja	180,7	248,0	297,2	235,1	166,7	50,6	11,8	44,9	59,3	120,1
2.2.1.2. Otplate	-76,4	-260,2	-67,4	-251,7	-150,1	-27,6	-20,3	-79,6	-22,6	-27,5
2.2.2. Kratkoročni krediti (neto)	-8,6	-49,2	28,5	286,9	-360,0	0,0	0,0	0,0	-360,0	0,0
2.2. Država	95,7	-61,4	258,3	270,3	-343,4	23,0	-8,4	-34,7	-323,3	92,6
2.2.1. Dugoročni krediti	104,2	-12,2	229,8	-16,6	16,6	23,0	-8,4	-34,7	36,7	92,6
2.2.1.1. Korištenja	180,7	248,0	297,2	235,1	166,7	50,6	11,8	44,9	59,3	120,1
2.2.1.2. Otplate	-76,4	-260,2	-67,4	-251,7	-150,1	-27,6	-20,3	-79,6	-22,6	-27,5
2.2.2. Kratkoročni krediti (neto)	-8,6	-49,2	28,5	286,9	-360,0	0,0	0,0	0,0	-360,0	0,0
2.3. Banke	399,2	311,6	-66,9	-165,1	80,8	-26,4	1,3	97,6	8,3	-15,6
2.3.1. Dugoročni krediti	337,3	362,3	-53,9	-152,4	80,7	-27,2	2,2	97,6	8,2	-16,2
2.3.1.1. Korištenja	587,9	517,0	589,4	347,9	336,6	39,8	40,6	182,9	73,3	35,6
2.3.1.2. Otplate	-250,6	-154,7	-643,3	-500,3	-255,9	-67,0	-38,4	-85,4	-65,1	-51,8
2.3.2. Kratkoročni krediti (neto)	61,9	-50,7	-13,0	-12,7	0,1	0,8	-0,9	0,1	0,1	0,7
2.4. Ostali sektori	942,0	804,3	300,9	277,1	-101,2	-60,1	-2,2	-31,4	-7,4	11,9
2.4.1. Dugoročni krediti	747,0	668,0	247,2	336,6	-54,3	-7,7	25,3	-21,6	-50,3	-4,4
2.4.1.1. Korištenja	1.007,0	969,7	770,9	829,6	588,0	105,5	174,9	154,9	152,6	124,9
2.4.1.2. Otplate	-259,9	-301,8	-523,6	-493,0	-642,3	-113,2	-149,6	-176,5	-202,9	-129,3
2.4.2. Kratkoročni krediti (neto)	194,9	136,4	53,7	-59,6	-46,9	-52,4	-27,5	-9,8	42,8	16,4
3. Valuta i depoziti	271,1	-175,9	35,6	-104,9	201,7	76,7	48,0	-1,5	78,6	171,9
3.1. Hrvatska narodna banka	0,0	0,0	0,0	0,0	1,0	0,0	0,0	1,0	0,0	0,0
3.2. Banke	271,1	-175,9	35,6	-104,9	200,7	76,7	48,0	-2,5	78,6	171,9
4. Ostale obveze (kratkoročne)	0,0	0,0	0,0	0,0	0,0	0,0	0,0	0,0	0,0	0,0
4.1. Država	0,0	0,0	0,0	0,0	0,0	0,0	0,0	0,0	0,0	0,0
4.2. Banke	0,0	0,0	0,0	0,0	0,0	0,0	0,0	0,0	0,0	0,0
4.3. Ostali sektori	0,0	0,0	0,0	0,0	0,0	0,0	0,0	0,0	0,0	0,0

^a Preliminarni podaci

Tablica H5: Platna bilanca – svodna tablica (revidirani podaci)

U milijunima kuna

	1997.*	1998.*	1999.*	2000.*	2001.*	2001.				2002.
						1.tr.*	2.tr.*	3.tr.*	4.tr.*	1.tr. ^a
A. TEKUĆE TRANSAKCIJE (1+6)	-15.184,9	-9.239,2	-9.906,3	-3.661,9	-5.659,0	-5.236,1	-7.016,2	9.977,3	-3.384,0	-6.599,8
1. Robe, usluge i dohodak (2+5)	-20.527,7	-13.736,0	-14.409,6	-10.985,3	-13.714,5	-7.087,9	-9.174,9	8.010,2	-5.461,8	-8.662,5
1.1. Prihodi	52.092,8	56.904,8	59.717,2	74.597,5	83.509,8	14.836,0	18.527,1	32.509,2	17.637,6	14.727,5
1.2. Rashodi	-72.620,5	-70.640,8	-74.126,8	-85.582,8	-97.224,2	-21.923,9	-27.702,0	-24.499,0	-23.099,4	-23.390,0
2. Robe i usluge (3+4)	-20.456,0	-12.665,6	-11.928,5	-7.894,9	-9.233,7	-5.811,0	-7.043,1	8.895,6	-5.275,2	-7.165,4
2.1. Prihodi	49.827,5	54.398,7	57.919,7	71.797,8	80.170,8	14.019,5	17.724,6	31.391,9	17.034,9	13.908,5
2.2. Rashodi	-70.283,5	-67.064,3	-69.848,2	-79.692,7	-89.404,6	-19.830,5	-24.767,7	-22.496,3	-22.310,1	-21.073,9
3. Robe	-33.309,5	-25.946,4	-23.586,6	-26.686,7	-33.588,9	-6.765,1	-10.901,7	-8.098,8	-7.823,4	-8.292,3
3.1. Prihodi	24.755,0	29.130,4	31.369,6	37.910,1	39.635,8	9.228,4	9.889,8	10.098,2	10.419,4	8.903,0
3.2. Rashodi	-58.064,5	-55.076,9	-54.956,2	-64.596,7	-73.224,8	-15.993,5	-20.791,5	-18.197,0	-18.242,8	-17.195,3
4. Usluge	12.853,5	13.280,8	11.658,1	18.791,7	24.355,2	954,0	3.858,6	16.994,4	2.548,2	1.126,9
4.1. Prihodi	25.072,5	25.268,3	26.550,1	33.887,7	40.535,0	4.791,1	7.834,8	21.293,7	6.615,5	5.005,6
4.2. Rashodi	-12.219,0	-11.987,5	-14.892,0	-15.096,0	-16.179,8	-3.837,0	-3.976,2	-4.299,3	-4.067,3	-3.878,6
5. Dohodak	-71,7	-1.070,4	-2.481,1	-3.090,4	-4.480,7	-1.276,9	-2.131,8	-885,4	-186,6	-1.497,0
5.1. Prihodi	2.265,3	2.506,0	1.797,5	2.799,7	3.339,0	816,5	802,5	1.117,3	602,7	819,0
5.2. Rashodi	-2.336,9	-3.576,5	-4.278,6	-5.890,1	-7.819,7	-2.093,4	-2.934,3	-2.002,7	-789,3	-2.316,0
6. Tekući transferi	5.342,7	4.496,8	4.503,2	7.323,5	8.055,5	1.851,8	2.158,7	1.967,2	2.077,8	2.062,7
6.1. Prihodi	5.925,9	5.846,2	6.898,2	9.131,4	9.795,4	2.239,8	2.530,9	2.393,8	2.630,9	2.577,4
6.2. Rashodi	-583,1	-1.349,4	-2.394,9	-1.807,9	-1.740,0	-388,0	-372,3	-426,7	-553,1	-514,8
B. KAPITALNE I FINANCIJSKE TRANSAKCIJE	16.177,9	9.123,9	15.759,8	7.624,3	8.569,9	1.461,8	6.347,0	-2.173,9	2.935,0	9.163,2
B1. Kapitalne transakcije	132,4	121,9	178,0	172,1	1.140,1	27,9	1.027,1	36,6	48,6	47,9
B2. Financijske transakcije, isključujući međunarodne pričuve	18.730,7	10.056,6	18.573,8	12.261,9	18.464,8	2.640,7	8.597,8	1.252,3	5.974,1	11.059,5
1. Izravna ulaganja	2.135,2	5.349,3	10.333,9	8.752,9	11.053,8	627,4	3.109,1	1.919,5	5.397,8	1.611,9
1.1. U inozemstvo	-1.149,7	-619,7	-250,4	-253,1	-1.012,4	-87,8	-140,2	-452,0	-332,4	-207,2
1.2. U Hrvatsku	3.284,8	5.969,1	10.584,3	9.005,9	12.066,2	715,2	3.249,3	2.371,5	5.730,2	1.819,1
2. Portfolio ulaganja	3.523,4	107,9	3.996,9	5.781,8	5.995,1	4.776,5	202,5	1.149,4	-133,3	28,4
2.1. Sredstva	70,6	-0,9	-2,1	-1,4	2,4	-0,3	2,7	-0,1	0,1	-311,9
2.2. Obveze	3.452,8	108,8	3.999,1	5.783,2	5.992,8	4.776,8	199,8	1.149,5	-133,3	340,2
3. Ostala ulaganja	13.072,0	4.599,3	4.242,9	-2.272,8	1.415,9	-2.763,2	5.286,2	-1.816,7	709,6	9.419,3
3.1. Sredstva	750,9	2.139,9	-1.594,1	-6.972,8	2.682,6	706,7	2.129,7	-4.265,7	4.112,0	7.921,7
3.2. Obveze	12.321,1	2.459,4	5.837,1	4.700,0	-1.266,8	-3.469,8	3.156,5	2.449,0	-3.402,4	1.497,6
B3. Međunarodne pričuve HNB-a	-2.685,2	-1.054,5	-2.992,0	-4.809,8	-11.035,1	-1.206,8	-3.277,9	-3.462,7	-3.087,7	-1.944,2
C. NETO POGREŠKE I PROPUSTI	-992,9	115,3	-5.853,5	-3.962,4	-2.910,9	3.774,4	669,2	-7.803,4	449,0	-2.563,4

^a Preliminarni podaci

Tablica H6: Međunarodne pričuve Hrvatske narodne banke i devizne pričuve poslovnih banaka^a

Na kraju razdoblja, u milijunima USD

Godina	Mjesec	Međunarodne pričuve Hrvatske narodne banke							Devizne pričuve poslovnih banaka ^b
		Ukupno	Specijalna prava vučenja	Pričuvena pozicija u MMF-u	Zlato	Ukupno	Devize Valuta i depoziti	Obveznice i zadužnice	
1991.	prosinac	–	–	–	–	–	–	–	200,9
1992.	prosinac	166,8	–	–	–	166,8	166,8	–	484,0
1993.	prosinac	616,2	3,7	–	–	612,5	612,5	–	689,4
1994.	prosinac	1.405,0	4,5	–	–	1.400,5	1.400,5	–	878,7
1995.	prosinac	1.895,2	139,8	–	–	1.755,4	1.651,0	104,3	1.330,3
1996.	prosinac	2.314,0	125,6	–	–	2.188,4	2.016,6	171,8	1.919,5
1997.	prosinac	2.539,1	147,1	0,1	–	2.391,9	2.011,7	380,2	2.291,3
1998.	prosinac	2.815,7	231,2	0,2	–	2.584,4	1.927,0	657,4	1.885,2
1999.	prosinac	3.025,0	189,5	0,2	–	2.835,3	2.459,8	375,5	1.562,9
2000.	prosinac	3.524,8	147,7	0,2	–	3.376,9	2.574,3	802,6	2.389,2
2001.	siječanj	3.394,1	146,7	0,2	–	3.247,2	2.347,6	899,7	2.219,3
	veljača	3.466,8	145,0	0,2	–	3.321,6	2.306,6	1.015,0	2.240,4
	ožujak	3.514,1	139,5	0,2	–	3.374,4	2.362,1	1.012,3	2.295,2
	travanj	3.635,9	127,5	0,2	–	3.508,1	2.254,6	1.253,5	2.189,5
	svibanj	3.695,1	126,0	0,2	–	3.568,9	2.405,7	1.163,2	1.981,7
	lipanj	3.798,5	124,2	0,2	114,9	3.559,2	2.332,1	1.227,1	1.963,2
	srpanj	4.175,8	126,7	0,2	114,9	3.934,0	2.770,1	1.163,9	1.961,9
	kolovoz	4.101,3	128,7	0,2	114,9	3.857,5	2.756,7	1.100,8	2.718,3
	rujan	4.416,3	124,8	0,2	–	4.291,3	3.003,3	1.288,0	2.685,7
	listopad	4.504,8	110,7	0,2	–	4.393,9	3.059,7	1.334,3	2.769,7
	studen	4.614,9	108,9	0,2	–	4.505,7	3.105,9	1.399,9	2.958,7
	prosinac ^c	4.704,2	108,4	0,2	–	4.595,6	3.060,3	1.535,3	3.915,0
2002.	siječanj	4.734,4	107,4	0,2	–	4.626,8	3.319,5	1.307,3	3.541,5
	veljača	4.750,0	106,4	0,2	–	4.643,3	3.273,2	1.370,2	3.457,2
	ožujak	4.885,5	104,1	0,2	–	4.781,1	3.275,3	1.505,8	2.906,3
	travanj	5.018,8	92,1	0,2	–	4.926,5	3.292,0	1.634,5	2.658,1
	svibanj	5.230,8	92,8	0,2	–	5.137,8	3.365,6	1.772,2	2.745,6
	lipanj ^d	5.601,8	95,9	0,2	–	5.505,7	3.627,8	1.878,0	2.837,6

^a Međunarodne pričuve Republike Hrvatske čine samo devizne pričuve HNB-a; ^b Isključen HBOR; ^c U međunarodne pričuve HNB-a sa stanjem na dan 31. prosinca 2001. uključen je učinak prve revalorizacije vrijednosnica u iznosu od 19,8 mil. USD. U međunarodne pričuve uključene su i obračunate kamate na depozite, a čiji je učinak iznosio 7,6 mil USD; ^d Preliminarni podaci

Tablica H6: Međunarodne pričuve Hrvatske narodne banke i devizne pričuve poslovnih banaka

Međunarodne pričuve Hrvatske narodne banke iskazuju se u skladu s Priručnikom za sastavljanje platne bilance (Međunarodni monetarni fond, 1993.) i uključuju ona potraživanja Hrvatske narodne banke od inozemstva koja se mogu koristiti za premošćivanje neusklađenosti

međunarodnih plaćanja. Međunarodne pričuve sastoje se od specijalnih prava vučenja, pričuvene pozicije u MMF-u, zlata, strane valute i depozita kod stranih banaka, te obveznica i zadužnica.

Devizne pričuve poslovnih banaka uključuju stranu valutu i depozite domaćih poslovnih banaka kod stranih banaka. Te su devizne pričuve dopunska rezerva likvidnosti za premošćivanje neusklađenosti međunarodnih plaćanja.

Tablica H7: Međunarodne pričuve i devizna likvidnost

Na kraju razdoblja, u milijunima USD

	1999.	2000.	2001.	2002.				
	XII.	XII.	XII. ^c	I.	II.	III.	IV.	V.
I. Službene međunarodne pričuve i ostale devizne pričuve (približna tržišna vrijednost)								
A. Službene međunarodne pričuve	2.847,4	3.432,3	4.704,2	4.734,4	4.750,0	4.885,5	5.018,8	5.230,8
(1) Devizne pričuve (u konvertibilnoj stranoj valuti)	2.616,3	2.567,4	3.420,3	3.217,1	3.429,9	3.661,5	3.744,9	4.036,5
(a) Dužnički vrijednosni papiri	375,5	802,6	1.535,3	1.307,3	1.370,2	1.505,8	1.634,5	1.772,2
od toga: izdavatelji sa sjedištem u zemlji o kojoj se izvještava, ali locirani u inozemstvu								
(b) Ukupno valuta i depoziti kod:	2.240,8	1.764,8	1.885,0	1.909,9	2.059,8	2.155,7	2.110,5	2.264,3
(i) ostalih središnjih banaka, BIS-a i MMF-a	712,3	545,7	406,9	349,9	325,4	382,6	352,2	364,6
(ii) banaka sa sjedištem u zemlji o kojoj se izvještava od toga: locirane u inozemstvu								
(iii) banaka sa sjedištem izvan zemlje o kojoj se izvještava od toga: locirane u zemlji o kojoj se izvještava	1.528,6	1.219,1	1.478,1	1.560,0	1.734,3	1.773,0	1.758,2	1.899,7
(2) Pričuvna pozicija u MMF-u	0,2	0,2	0,2	0,2	0,2	0,2	0,2	0,2
(3) Specijalna prava vučenja (SPV)	189,5	147,7	108,4	107,4	106,4	104,1	92,1	92,8
(4) Zlato								
(5) Ostale devizne pričuve	41,4	717,0	1.175,3	1.409,6	1.213,4	1.119,7	1.181,5	1.101,3
– obrnuti repo poslovi	41,4	717,0	1.175,3	1.409,6	1.213,4	1.119,7	1.181,5	1.101,3
B. Ostale devizne pričuve	177,6	92,5						
– oročeni depoziti	177,6	92,5						
C. Ukupno (A+B)	3.025,0	3.524,8	4.704,2	4.734,4	4.750,0	4.885,5	5.018,8	5.230,8
II. Obvezatni kratkoročni neto odljevi međunarodnih i ostalih deviznih pričuva (nominalna vrijednost)								
1. Devizni krediti, dužnički vrijednosni papiri i depoziti (ukupni neto odljevi do 1 godine)	-932,6	-1.210,8	-1.191,4	-1.209,7	-881,6	-802,9	-809,0	-818,2
(a) Hrvatska narodna banka	-258,7	-265,0	-391,1	-404,2	-359,4	-280,1	-276,6	-278,2
Do 1 mjesec								
Glavnica	-90,2	-107,6	-172,9	-156,2	-193,2	-141,5	-105,0	-81,2
Kamate	-5,0	-4,3	-2,8	-2,5	-2,7	-2,3	-2,5	-2,4
Preko 1 do 3 mjeseca								
Glavnica	-123,6	-116,5	-179,6	-223,5	-142,7	-106,7	-122,4	-146,3
Kamate	-2,7	-2,8	-1,9	-2,3	-0,9	-1,7	-1,2	-1,1
Preko 3 mjeseca do 1 godine								
Glavnica	-29,9	-29,0	-30,4	-16,6	-16,6	-24,6	-42,3	-43,9
Kamate	-7,3	-4,7	-3,4	-3,0	-3,3	-3,2	-3,3	-3,3
(b) Središnja država (bez republičkih fondova) ^a	-673,9	-945,8	-800,3	-805,5	-522,2	-522,9	-532,4	-539,9
Do 1 mjesec								
Glavnica	-63,5	-89,3	-89,7	-302,1	-8,2	-3,1	-2,4	-17,3
Kamate	-58,3	-69,0	-49,0	-13,3	-96,0	-1,3	-1,0	-13,5
Preko 1 do 3 mjeseca								
Glavnica	-6,0	-93,8	-310,1	-11,1	-5,3	-19,4	-111,6	-94,8
Kamate	-42,9	-77,1	-110,9	-96,9	-2,0	-14,0	-69,3	-59,5
Preko 3 mjeseca do 1 godine								
Glavnica	-384,6	-497,1	-150,6	-248,7	-248,6	-237,6	-147,5	-151,4
Kamate	-118,7	-119,6	-90,0	-133,4	-162,2	-247,5	-200,5	-203,4
2. Agregatna kratka i duga pozicija deviznih terminskih poslova, deviznih ročnica i međuvalutnih swapova u odnosu na domaću valutu								
(a) Kratke pozicije (-)								
Do 1 mjesec								
Preko 1 do 3 mjeseca								
Preko 3 mjeseca do 1 godine								
(b) Duge pozicije (+)								
Do 1 mjesec								
Preko 1 do 3 mjeseca								
Preko 3 mjeseca do 1 godine								
3. Ostalo	-21,3	-40,7	-66,3	-164,1	-124,9	-113,2	-137,1	-121,5
– odljevi s osnove repo poslova (-)								
Do 1 mjesec								
Glavnica	-21,3	-40,6	-66,3	-163,8	-124,8	-113,2	-137,1	-121,4
Kamate	0,0	-0,1	-0,1	-0,2	-0,1	0,0	-0,1	-0,1
Preko 1 do 3 mjeseca								
Glavnica								
Kamate								
Preko 3 mjeseca do 1 godine								
Glavnica								
Kamate								
4. Ukupni kratkoročni neto odljevi međunarodnih i ostalih deviznih pričuva (1+2+3)	-954,0	-1.251,5	-1.257,7	-1.373,7	-1.006,5	-916,1	-946,2	-939,6
III. Potencijalni kratkoročni neto odljevi međunarodnih pričuva (nominalna vrijednost)								
1. Potencijalne devizne obveze	-869,9	-969,3	-960,3	-1.011,4	-1.019,9	-1.059,2	-1.094,1	-1.059,0
(a) Izdane garancije s dospeljećem od 1 godine	-263,6	-296,0	-278,6	-296,5	-269,4	-255,1	-281,7	-236,2
– Hrvatska narodna banka								
– Središnja država (bez republičkih fondova) ^a	-263,6	-296,0	-278,6	-296,5	-269,4	-255,1	-281,7	-236,2
Do 1 mjesec	-37,3	-48,4	-43,6	-4,8	-16,6	-10,8	-52,3	-38,2
Preko 1 do 3 mjeseca	-57,6	-11,4	-21,8	-28,3	-61,2	-86,6	-76,8	-42,6

GOSPODARSKI ODNOSI S INOZEMSTVOM

Preko 3 mjeseca do 1 godine	-168,7	-236,2	-213,2	-263,4	-191,6	-157,8	-152,5	-155,4
(b) Ostale potencijalne obveze	-606,2	-673,2	-681,7	-714,9	-750,4	-804,1	-812,4	-822,8
– Hrvatska narodna banka	-606,2	-673,2	-681,7	-714,9	-750,4	-804,1	-812,4	-822,8
Do 1 mjesec								
Preko 1 do 3 mjeseca	-606,2	-673,2	-681,7	-714,9	-750,4	-804,1	-812,4	-822,8
Preko 3 mjeseca do 1 godine								
– Središnja država (bez republičkih fondova) ^a								
2. Izdani devizni dužnički vrijed. papiri s opcijom prodaje								
3. Neiskorišteni okvirni krediti ugovoreni s:	80,0	80,0	150,7	149,0	149,0	150,1	211,1	
– BIS (+)	80,0	80,0						
– MMF (+)			150,7	149,0	149,0	150,2	211,1	
4. Agregatna kratka i duga pozicija deviznih opcija prema domaćoj valuti								
5. Ukupni kratkoročni neto odljevi međunarodnih i ostalih deviznih pričuva (1+2+3+4)	-789,9	-889,3	-809,7	-862,4	-870,9	-909,0	-883,0	-1.059,0
IV. Bilješke								
(a) kratkoročni kunski dug s valutnom klauzulom								
u tome: središnja država (bez republičkih fondova)								
(b) devizni financijski instrumenti koji se ne honoriraju u devizama								
(c) založena imovina	177,0							
(d) repo poslovi s vrijednosnim papirima								
– posuđeni ili repo i uključeni u Dio I.	-20,1	-40,0	-61,7	-157,9	-121,9	-78,7	-100,0	-83,3
– posuđeni ili repo ali nisu uključeni u Dio I.								
– primljeni ili stečeni i uključeni u Dio I.								
– primljeni ili stečeni ali nisu uključeni u Dio I.	37,4	685,6	1.089,3	1.351,8	1.142,7	1.060,7	1.141,3	1.052,0
(e) financijski derivati (neto, po tržišnoj vrijednosti)								
(f) valutna struktura službenih međunarodnih pričuva ^b								
– SPV i valute koje čine SPV	2.983,7	3.524,8	4.704,2	4.734,4	4.749,9	4.885,4	5.018,7	5.230,8
– valute koje ne čine SPV	41,4	0,0	0,0	0,0	0,0	0,0	0,0	0,0
– po pojedinim valutama:								
USD	1.186,1	922,5	1.533,2	1.588,2	1.609,0	1.702,5	1.756,6	1.782,9
EUR	1.405,1	2.453,9	3.062,0	3.038,6	3.034,2	3.078,6	3.169,8	3.354,9
Ostale	433,8	148,4	109,0	107,7	106,7	104,4	92,3	93,0

^a Preliminarni podaci za 2001.; ^b Do siječnja 2001.: valutna struktura međunarodnih i ostalih deviznih pričuva; ^c U međunarodne pričuve HNB-a sa stanjem na dan 31. prosinca 2001. uključen je učinak revalorizacije vrijednosnica u iznosu od 19,8 mil. USD. Prema preporuci MMF-a od 31. prosinca 2001. u Službene međunarodne pričuve (I.A) uključuju se i oročeni depoziti s dospeljem duljim od tri mjeseca. Do sada su ti depoziti bili uključeni u Ostale devizne pričuve (I.B).

Tablica H7: Međunarodne pričuve i devizna likvidnost

Međunarodne pričuve i inozemna likvidnost iskazuju se u skladu s Predloškom o međunarodnim pričuvama i inozemnoj likvidnosti, koji je sastavio MMF. Detaljno objašnjenje Predloška nalazi se u materijalu MMF-a "Data Template on International Reserves and Foreign Currency Liquidity – Operational Guidelines, Oct. 1999".

Prvi dio Predloška prikazuje ukupnu imovinu Hrvatske narodne banke u konvertibilnoj stranoj valuti. Službene međunarodne pričuve (I. A) prikazuju one oblike imovine koje HNB može u bilo kojem trenutku koristiti za premošćivanje neusklađenosti međunarodnih plaćanja. Službene međunarodne pričuve uključuju: kratkoročne inozemne utržive dužničke vrijednosne papire, efektivni strani novac, devizne depozite po viđenju, devizne oročene depozite koji se mogu razročiti prije dospelja, devizne oročene depozite s preostalim rokom dospelja do godine dana, pričuvenu poziciju u MMF-u, specijalna prava vučenja, zlato i obrnute repo poslove s inozemnim utrživim dužničkim vrijednosnim papirima.

Drugi dio Predloška prikazuje fiksno ugovorene devizne neto obveze Hrvatske narodne banke i središnje države (isključujući republičke fondove), koje dospijevaju tijekom idućih 12 mjeseci. Devizni krediti, dužnički vrijednosni papiri i depoziti (II. 1.) uključuju buduća plaćanja kamata na deviznu obveznu pričuvenu banaka kod HNB-a (uključeno je samo plaćanje kamata za idući mjesec), plaćanja budućih dospelja iz danih blagajničkih zapisa HNB-a u stranoj valuti, buduće otplate glavnice i plaćanja kamata na kredite primljene od MMF-a, te buduće otplate glavnice i plaćanja kamata na devizne dugove središnje države (isključujući republičke fondove). Agregatna kratka i duga pozicija deviznih terminskih poslova (II. 2.) uključuje buduću naplatu (predznak +) ili plaćanja (predznak -) koje rezultiraju iz međuvalutnih swapova

između HNB-a i domaćih poslovnih banaka (privremene prodaje ili privremene kupnje deviza). Ostalo (II. 3.) uključuje buduća plaćanja s osnove repo poslova s inozemnim utrživim dužničkim vrijednosnim papirima.

Treći dio Predloška prikazuje ugovorene potencijalne neto devizne obveze Hrvatske narodne banke i središnje države (bez republičkih fondova), koje dospijevaju tijekom idućih 12 mjeseci. Potencijalne devizne obveze (III. 1.) uključuju buduće otplate glavnice i plaćanja kamata na inozemne kredite za koje jamči središnja država, te stanje devizne obvezne pričuvene banaka kod HNB-a (uključivanje devizne obvezne pričuve temelji se na pretpostavkama da u budućnosti neće biti promjena stope ni promjena osnovice na deviznu obveznu pričuvenu, koju čine devizni depoziti stanovništva kod banaka s preostalim rokom dospelja do 3 mjeseca). Neiskorišteni okvirni krediti prikazuju potencijalne priljeve (predznak +) ili odljeve (predznak -) koji bi nastali korištenjem tih kredita.

Četvrti dio Predloška prikazuje bilješke. Kratkoročni kunski dug s valutnom klauzulom (IV. (a)) prikazuje obveze na temelju Zakona o pretvaranju deviznih depozita građana u javni dug Republike Hrvatske, koje dospijevaju tijekom idućih 12 mjeseci. Založena imovina (IV. (c)) prikazuje devizne oročene depozite s ugovorenim dospeljem dužim od 3 mjeseca iz stavke I. B, koji također čine zalog. Repo poslovi s vrijednosnim papirima prikazuju vrijednost kolateralu koji su predmet repo poslova i obrnutih repo poslova s vrijednosnim papirima, kao i način evidentiranja tih poslova u Predlošku. Valutna struktura međunarodnih i ostalih deviznih pričuva odnosila se do prosinca 2000. godine na valutnu strukturu ukupne devizne imovine HNB-a (dio I). Od siječnja 2001. godine valutna se struktura odnosi na službene međunarodne pričuve (dio I).

Tablica H8: Godišnji i mjesečni prosjeci srednjih deviznih tečajeva Hrvatske narodne banke

Godina	Mjesec	HRK/EUR	HRK/ATS	HRK/FRF	HRK/100 ITL	HRK/CHF	HRK/GBP	HRK/USD	HRK/DEM
1992.		0,340174	0,024304	0,050419	0,020916	0,190597	0,375277	0,264299	0,171018
1993.		4,133563	0,305485	0,621058	0,224018	2,433869	5,369428	3,577417	2,155526
1994.		7,087400	0,524804	1,079560	0,371475	4,381763	9,166192	5,995300	3,692018
1995.		6,757758	0,518734	1,047969	0,321342	4,425311	8,252950	5,229967	3,649342
1996.		6,804708	0,513722	1,062735	0,352150	4,404976	8,479850	5,433800	3,614536
1997.		6,959708	0,505322	1,056355	0,361942	4,246962	10,081567	6,157050	3,555932
1998.		7,136608	0,514421	1,079581	0,366683	4,395149	10,539883	6,362292	3,619321
1999.		7,579622	0,550834	1,155501	0,391455	4,738375	11,504100	7,112441	3,875409
2000.		7,634973	0,554855	1,163944	0,394313	4,901679	12,529639	8,276819	3,903700
2001.		7,468966	0,542791	1,138637	0,385740	4,946376	12,010492	8,339074	3,818822
2001.	veljača	7,697274	0,559383	1,173442	0,397531	5,013567	12,152421	8,351871	3,935554
	ožujak	7,695090	0,559224	1,173109	0,397418	5,009254	12,215118	8,443783	3,934437
	travanj	7,615417	0,553434	1,160963	0,393303	4,984932	12,247077	8,528187	3,893701
	svibanj	7,369043	0,535529	1,123403	0,380579	4,803162	11,992724	8,409159	3,767732
	lipanj	7,298230	0,530383	1,112608	0,376922	4,792849	11,977367	8,544508	3,731526
	srpanj	7,199348	0,523197	1,097533	0,371815	4,756738	11,843820	8,383935	3,680968
	kolovoz	7,377423	0,536138	1,124681	0,381012	4,873952	11,783157	8,208499	3,772017
	rujan	7,516445	0,546241	1,145875	0,388192	5,038014	12,060134	8,247745	3,843097
	listopad	7,475332	0,543253	1,139607	0,386069	5,051394	11,982631	8,254490	3,822076
	studen	7,408086	0,538366	1,129355	0,382596	5,051386	11,982645	8,332980	3,787694
	prosinac	7,391192	0,537139	1,126780	0,381723	5,016176	11,922554	8,285753	3,779057
2002.	siječanj	7,477062				5,071054	12,130633	8,451613	
	veljača	7,500267				5,077714	12,263697	8,626259	
	ožujak	7,403144				5,043763	12,027717	8,454575	
	travanj	7,392964				5,043037	12,043841	8,358554	
	svibanj	7,378303				5,065595	11,779217	8,071944	
	lipanj	7,344009				4,993381	11,405167	7,697451	

Tablica H9: Srednji devizni tečajevi Hrvatske narodne banke na kraju razdoblja

Godina	Mjesec	HRK/EUR	HRK/ATS	HRK/FRF	HRK/100 ITL	HRK/CHF	HRK/GBP	HRK/USD	HRK/DEM
1992.		0,964508	0,070357	0,145244	0,054153	0,546218	1,206464	0,798188	0,495000
1993.		7,262200	0,540504	1,120052	0,381300	4,471653	9,714800	6,561900	3,801812
1994.		6,902400	0,516285	1,052510	0,346500	4,288893	8,784200	5,628700	3,632100
1995.		6,812200	0,526742	1,085365	0,335800	4,618693	8,234500	5,316100	3,705900
1996.		6,863600	0,506253	1,055662	0,362600	4,098835	9,359000	5,539600	3,562200
1997.		6,947200	0,499445	1,050510	0,357700	4,332003	10,475600	6,303100	3,511000
1998.		7,329100	0,531546	1,114954	0,377700	4,567584	10,451000	6,247500	3,739700
1999.		7,679009	0,558055	1,170657	0,396588	4,784268	12,340257	7,647654	3,926215
2000.		7,598334	0,552192	1,158359	0,392421	4,989712	12,176817	8,155344	3,884966
2001.		7,370030	0,535601	1,123554	0,380630	4,977396	12,101856	8,356043	3,768237
2001.	veljača	7,703111	0,559807	1,174332	0,397832	5,014393	12,157688	8,418701	3,938538
	ožujak	7,680701	0,558178	1,170915	0,396675	5,034874	12,436368	8,722122	3,927080
	travanj	7,526926	0,547003	1,147472	0,388733	4,898110	12,060449	8,358607	3,848456
	svibanj	7,278507	0,528950	1,109601	0,375904	4,767165	12,068491	8,504916	3,721442
	lipanj	7,320680	0,532015	1,116030	0,378082	4,812438	12,152523	8,646132	3,743004
	srpanj	7,185933	0,522222	1,095488	0,371122	4,757006	11,684444	8,217190	3,674109
	kolovoz	7,610640	0,553087	1,160235	0,393057	5,019549	12,155630	8,372541	3,891258
	rujan	7,542032	0,548101	1,149775	0,389513	5,104590	12,105990	8,230964	3,856180
	listopad	7,444006	0,540977	1,134831	0,384451	5,061195	11,967855	8,220879	3,806060
	studen	7,432042	0,540108	1,133007	0,383833	5,082781	11,939023	8,361883	3,799943
	prosinac	7,370030	0,535601	1,123554	0,380630	4,977396	12,101856	8,356043	3,768237
2002.	siječanj	7,568480				5,146875	12,391094	8,741603	
	veljača	7,437848				5,037827	12,179217	8,600657	
	ožujak	7,402535				5,052580	12,107516	8,494991	
	travanj	7,395818				5,054205	11,969280	8,185742	
	svibanj	7,377827				5,039844	11,587603	7,928032	
	lipanj	7,320722				4,972641	11,273055	7,359729	

Tablica H10: Indeksi efektivnih tečajeva kune

Indeksi 1995. = 100

Godina	Mjesec	Nominalni efektivni tečaj kune	Realni efektivni tečaj kune; deflator	
			Indeks cijena pri proizvođačima	Indeks cijena na malo
1997.	prosinac	107,96	104,89	103,27
1998.	prosinac	111,87	108,03	102,41
1999.	prosinac	122,56	116,27	109,49
2000.	prosinac	125,97	113,53	107,66
2001.	siječanj	124,42	113,87	106,35
	veljača	126,69	114,54	108,30
	ožujak	127,10	116,70	108,89
	travanj	126,60	116,60	107,37
	svibanj	123,23	113,72	104,46
	lipanj	123,03	113,20	104,75
	srpanj	121,19	111,46	103,63
	kolovoz	122,41	112,96	103,63
	rujan	124,23	114,02	105,23
	listopad	123,80	112,11	104,80
	studen	123,41	111,98	104,61
	prosinac	122,99	111,96	104,32
2002.	siječanj	124,74	113,95	105,45
	veljača	125,80	114,35	106,57
	ožujak	123,91	114,53	105,08
	travanj	123,36	113,53 ^a	104,60 ^a
	svibanj	121,86	111,93 ^a	103,25 ^a
	lipanj	119,64		

^a Preliminarni podaci

Napomena: od 1.1.2001. serija cijena koja se odnosi na eurozonu uključuje i Grčku.

Tablica H10: Indeksi efektivnih tečajeva kune

Indeks nominalnoga efektivnog tečaja kune ponderirani je geometrijski prosjek indeksa bilateralnih tečajeva kune prema euru, američkom dolaru, švicarskom franku, funti sterlinga i slovenskom tolaru. Ponderi su određeni na temelju prosječnog udjela pojedine inozemne valute u strukturi tekućeg dijela devizne bilance platnog prometa s inozemstvom u razdoblju od srpnja 1996. do siječnja 2000. godine. Baza razdoblje za izračunavanje indeksa je 1995. godina. Indeks nominalnoga efektivnog tečaja je agregatni pokazatelj prosječne vrijednosti domaće valute prema košarici stranih valuta. Povećanje indeksa nominalnoga efektivnog tečaja kune u određenom razdoblju pokazatelj je

deprecijacije tečaja kune prema košarici valuta i obratno. Indeks realnoga efektivnog tečaja ponderirani je geometrijski prosjek indeksa bilateralnih tečajeva kune korigiranih odgovarajućim indeksima relativnih cijena (odnos indeksa cijena u zemljama partnerima i domaćih cijena). Koriste se indeksi cijena pri proizvođačima i indeksi cijena na malo, odnosno ukupni harmonizirani indeks cijena na malo za države članice Ekonomske i monetarne unije. Podaci za posljednja dva mjeseca su preliminarni. Također su moguće određene korekcije prijašnjih podataka u skladu s naknadnim izmjenama podataka koje objavljuju statistički uredi zemalja čije cijene ulaze u izračun indeksa realnoga efektivnog tečaja kune.

Tablica H11: Inozemni dug prema domaćim sektorima

U milijunima USD

	1997.	1998.	1999.	2000.	2001.	2002.				
	XII.	XII.	XII.	XII.	XII.*	I.	II.	III.	IV.	V.
1. Izravna ulaganja	0,0	476,5	539,9	1.114,7	1.126,2	1.078,1	1.118,5	1.148,5	1.191,2	1.269,5
2. Država	2.905,7	3.395,3	3.973,0	4.795,3	5.011,0	4.864,4	5.088,0	5.112,4	5.258,3	5.331,7
2.1 Portfeljna ulaganja	1.954,5	2.049,3	2.522,9	3.141,2	3.683,1	3.568,4	3.687,5	3.712,1	3.810,8	3.844,1
Obveznice	1.954,5	2.049,3	2.522,9	3.141,2	3.683,1	3.568,4	3.687,5	3.712,1	3.810,8	3.844,1
Instrumenti tržišta novca	0,0	0,0	0,0	0,0	0,0	0,0	0,0	0,0	0,0	0,0
2.2 Ostala ulaganja	951,2	1.346,0	1.450,2	1.654,1	1.328,0	1.296,0	1.400,5	1.400,3	1.447,5	1.487,6
2.2.1 Trgovački krediti	18,1	2,7	3,4	0,1	1,1	1,1	1,2	1,5	1,6	1,6
Dugoročni	18,1	1,8	0,7	0,1	1,1	1,1	1,2	1,5	1,6	1,6
Kratkoročni	0,0	0,8	2,7	0,0	0,0	0,0	0,0	0,0	0,0	0,0
2.2.2 Krediti	933,1	1.343,3	1.446,8	1.654,0	1.326,8	1.294,8	1.399,4	1.398,8	1.445,9	1.486,0
Dugoročni	833,1	1.293,3	1.371,5	1.294,0	1.326,8	1.294,8	1.399,4	1.398,8	1.445,9	1.486,0
Kratkoročni	100,0	50,0	75,3	360,0	0,0	0,0	0,0	0,0	0,0	0,0
3. Središnja banka (HNB)	231,8	233,9	196,6	158,7	122,2	120,8	120,7	118,4	106,4	108,3
U tome: Krediti MMF-a	231,8	233,9	196,6	158,7	122,2	120,8	120,7	118,4	106,4	108,3
4. Banke	2.215,6	2.265,6	1.954,5	1.597,1	1.829,2	1.785,8	1.807,9	1.949,1	2.008,3	2.324,0
4.1. Portfeljna ulaganja	0,0	0,0	0,0	0,0	0,0	0,0	0,0	0,0	0,0	0,0
Obveznice	0,0	0,0	0,0	0,0	0,0	0,0	0,0	0,0	0,0	0,0
Instrumenti tržišta novca	0,0	0,0	0,0	0,0	0,0	0,0	0,0	0,0	0,0	0,0
4.2 Ostala ulaganja	2.215,6	2.265,6	1.954,5	1.597,1	1.829,2	1.785,8	1.807,9	1.949,1	2.008,3	2.324,0
4.2.1 Valuta i depoziti	789,9	614,6	537,7	432,8	633,5	646,5	661,5	798,6	830,3	1.104,9
4.2.2 Krediti	1.425,7	1.651,0	1.416,8	1.164,3	1.195,7	1.139,3	1.146,4	1.150,5	1.178,0	1.219,1
Dugoročni	1.382,0	1.616,1	1.385,6	1.156,4	1.187,3	1.131,9	1.138,9	1.142,8	1.170,1	1.210,6
Kratkoročni	43,7	34,9	31,2	7,9	8,4	7,4	7,5	7,7	7,9	8,5
5. Ostali sektori	2.098,5	3.214,9	3.208,3	3.336,3	3.100,1	3.080,3	3.066,9	3.060,5	3.239,9	3.320,8
5.1 Portfeljna ulaganja	0,0	8,7	48,5	38,4	54,8	45,8	45,7	31,9	150,4	154,7
Obveznice	0,0	0,0	31,1	28,9	27,4	26,8	26,8	27,0	145,5	149,8
Instrumenti tržišta novca	0,0	8,7	17,4	9,5	27,4	18,9	18,9	4,9	4,9	4,9
5.2 Ostala ulaganja	2.098,5	3.206,2	3.159,8	3.298,0	3.045,3	3.034,6	3.021,2	3.028,6	3.089,5	3.166,0
5.2.1 Trgovački krediti	608,4	441,1	373,8	341,6	294,2	285,6	286,2	287,3	295,7	300,5
Dugoročni	442,8	323,4	274,3	277,3	237,1	236,7	236,8	239,0	239,8	241,4
Kratkoročni	165,6	117,7	99,5	64,4	57,1	48,9	49,4	48,2	55,9	59,1
5.2.2 Krediti	1.490,1	2.765,1	2.786,0	2.956,3	2.751,1	2.749,0	2.735,0	2.741,4	2.793,7	2.865,5
Dugoročni	1.260,9	2.373,1	2.535,7	2.810,4	2.661,4	2.649,2	2.632,3	2.636,5	2.676,1	2.731,7
Kratkoročni	229,2	392,0	250,3	145,9	89,6	99,7	102,7	104,9	117,6	133,8
Ukupno (1+2+3+4+5)	7.451,6	9.586,2	9.872,3	11.002,2	11.188,8	10.929,4	11.202,0	11.388,9	11.804,1	12.354,3

Tablica H11: Inozemni dug prema domaćim sektorima

Inozemni dug prema novoj metodologiji koja se primjenjuje od ožujka 2000. godine obuhvaća sve obveze rezidenata na temelju: depozita primljenih od stranih osoba (do sada nisu obuhvaćani), kredita primljenih od stranih osoba s ugovorenim rokom dužim od 150 dana (do 11. srpnja 2001. taj je rok iznosio 90 dana), s tim da su financijski krediti, iznimno, uključeni neovisno o roku dospijanja, te dužničkih vrijednosnih papira izdanih na inozemnim tržištima (prema nominalnoj vrijednosti).

Struktura inozemnog duga prikazuje se po domaćim sektorima identično kao u financijskom računu platne bilance. Izravna ulaganja prikazuju dužničke transakcije između kreditora i dužnika, koji su međusobno vlasnički povezani (minimalni vlasnički ulog je 10 posto). Država prikazuje inozemne dugove široko definirane države, koja uključuje središnju državu, republičke fondove (uključujući HBOR) i lokal-

ne organe uprave i fondove. Središnja banka prikazuje dugove Hrvatske narodne banke. Banke prikazuju dugove banaka i štedionica. Ostali domaći sektori prikazuju dugove nefinancijskih poduzeća, ostalih financijskih institucija i stanovništva.

Unutar svakog sektora podaci se razvrstavaju na portfeljna i ostala ulaganja. Portfeljna ulaganja odnose se na dugoročne i kratkoročne dužničke vrijednosne papire. Ostala ulaganja uključuju valutu i depozite te kredite. Krediti se dijele na trgovačke kredite, tj. na komercijalne kredite koje kreditor odobrava za kupnju njegove robe, i sve ostale kredite.

Stanja duga iskazuju se prema srednjem deviznom tečaju HNB-a na kraju razdoblja.

Stanje duga uključuje tzv. neevidentirane otplate glavnice (koje su trebale biti plaćene, ali nije primljena statistička informacija o tome) i buduća dospijanja glavnice.

Tablica H12: Inozemni dug prema inozemnim sektorima

U milijunima USD

	1997.	1998.	1999.	2000.	2001.	2002.				
	XII.	XII.	XII.	XII.	XII.*	I.	II.	III.	IV.	V.
1. Portfeljna ulaganja	1.954,8	2.058,0	2.571,4	3.179,6	3.737,9	3.614,2	3.733,2	3.744,0	3.961,2	3.998,8
Obveznice	1.954,8	2.049,3	2.554,0	3.170,1	3.710,5	3.595,3	3.714,3	3.739,1	3.956,3	3.993,9
U tome: Londonski klub	1.428,4	1.404,7	1.380,9	1.255,4	1.106,0	1.031,4	1.031,4	1.031,4	1.031,4	1.031,4
Instrumenti tržišta novca	0,0	8,7	17,4	9,5	27,4	18,9	18,9	4,9	4,9	4,9
2. Ostala ulaganja	5.496,8	7.528,1	7.301,0	7.822,6	7.450,9	7.315,2	7.468,8	7.644,8	7.842,8	8.355,5
2.1. Valuta i depoziti	789,9	614,6	537,7	432,8	633,5	646,5	661,5	798,6	830,3	1.104,9
2.2. Dugoročni krediti	4.168,4	6.249,1	6.221,9	6.724,8	6.593,9	6.426,2	6.561,5	6.603,9	6.758,5	6.979,3
2.2.1. Javni kreditori	1.867,0	2.196,7	2.162,4	2.254,2	2.231,7	2.177,3	2.317,3	2.324,0	2.302,0	2.357,3
a) Međunarodne financijske organizacije	851,0	1.039,2	1.013,9	1.115,1	1.168,0	1.169,4	1.293,6	1.299,8	1.250,6	1.274,7
– MMF	231,8	233,9	196,6	158,7	122,2	120,8	120,7	118,4	106,4	108,3
– IBRD	294,5	344,1	395,0	412,6	469,2	465,5	568,2	570,5	577,5	584,3
– IFC	0,0	30,9	28,6	71,9	85,7	92,6	92,5	90,0	91,0	91,8
– EBRD	171,2	251,3	218,8	296,8	319,3	322,1	345,3	346,4	283,2	292,2
– EUROFIMA	42,9	72,6	78,5	85,6	83,0	81,6	81,3	91,1	94,5	97,3
– EIB	108,3	105,2	81,0	65,6	52,4	50,5	49,2	46,9	48,7	50,1
– CEF	2,3	1,1	15,4	24,0	36,1	36,3	36,3	36,5	49,3	50,6
b) Vlade i vladine agencije	1.016,0	1.157,5	1.148,5	1.139,1	1.063,7	1.007,9	1.023,7	1.024,2	1.051,4	1.082,6
– Pariški klub	852,5	884,8	770,8	686,4	619,1	593,0	592,6	595,3	607,6	617,4
– Ostalo	163,5	272,7	377,7	452,7	444,5	414,9	431,1	428,9	443,8	465,2
2.2.2. Privatni kreditori	2.301,4	4.052,5	4.059,5	4.470,7	4.362,2	4.248,9	4.244,3	4.279,9	4.456,6	4.622,0
a) Banke	1.833,3	3.257,5	3.311,9	3.351,4	3.332,4	3.283,5	3.258,5	3.268,2	3.394,7	3.515,0
U tome: osigurano od inoz. vlad. agencija	167,0	213,7	330,7	608,1	601,6	584,7	584,1	594,6	610,3	621,6
b) Ostali sektori	468,1	794,9	747,6	1.119,3	1.029,9	965,4	985,8	1.011,6	1.061,9	1.107,0
U tome: osigurano od inoz. vlad. agencija	17,6	28,5	17,8	13,8	10,3	10,0	10,0	9,2	9,5	9,8
2.3. Kratkoročni krediti	538,5	664,4	541,3	665,0	223,4	242,5	245,8	242,4	253,9	271,3
2.3.1. Javni kreditori	0,0	0,0	0,0	0,0	0,0	0,0	0,0	0,0	0,0	0,0
2.3.2. Privatni kreditori	538,5	664,4	541,3	665,0	223,4	242,5	245,8	242,4	253,9	271,3
a) Banke	370,1	381,1	246,1	486,9	73,1	82,8	83,9	84,6	96,9	109,2
U tome: osigurano od inoz. vlad. agencija	0,0	0,0	0,0	0,0	0,0	0,0	0,0	0,0	0,0	0,0
b) Ostali sektori	168,4	283,3	295,2	178,0	150,4	159,8	161,9	157,7	157,0	162,1
U tome: osigurano od inoz. vlad. agencija	0,0	0,1	0,0	0,0	0,0	0,0	0,0	0,0	0,0	0,0
Ukupno (1+2)	7.451,6	9.586,2	9.872,3	11.002,2	11.188,8	10.929,4	11.202,0	11.388,9	11.804,0	12.354,3

Tablica H12: Inozemni dug prema inozemnim sektorima

Tablica prikazuje strukturu inozemnog duga po inozemnim sektorima, odnosno prema inozemnim vjerovnicima. Vrednovanje pozicija provedeno je jednako kao u Tablici H11.

Tablica H13: Inozemni dug prema domaćim sektorima i projekcija otplate

U milijunima USD

	Stanje duga 31.05.2002.	Neevidenti- rane otplate glavnice	Projekcija otplate glavnice											
			2.tr. 2002.	3.tr. 2002.	4.tr. 2002.	2002.	2003.	2004.	2005.	2006.	2007.	2008.	2009.	Ostalo
1. Izravna ulaganja	1.269,5	137,5	13,8	29,3	70,7	113,8	168,4	130,2	228,7	265,6	118,3	23,2	14,1	69,5
2. Država	5.331,7	1,1	18,8	113,9	33,4	166,1	321,4	766,6	760,3	776,0	545,2	224,4	683,9	1.086,7
2.1. Portfeljna ulaganja	3.844,1	0,0	0,0	74,7	0,0	74,7	161,2	543,5	626,5	641,4	399,6	78,0	543,3	775,9
Obveznice	3.844,1	0,0	0,0	74,7	0,0	74,7	161,2	543,5	626,5	641,4	399,6	78,0	543,3	775,9
Instrumenti tržišta novca	0,0	0,0	0,0	0,0	0,0	0,0	0,0	0,0	0,0	0,0	0,0	0,0	0,0	0,0
2.2. Ostala ulaganja	1.487,6	1,1	18,8	39,3	33,4	91,4	160,2	223,1	133,8	134,6	145,6	146,4	140,7	310,7
2.2.1. Trgovački krediti	1,6	0,0	0,1	0,2	0,1	0,4	0,6	0,6	0,0	0,0	0,0	0,0	0,0	0,0
Dugoročni	1,6	0,0	0,1	0,2	0,1	0,4	0,6	0,6	0,0	0,0	0,0	0,0	0,0	0,0
Kratkoročni	0,0	0,0	0,0	0,0	0,0	0,0	0,0	0,0	0,0	0,0	0,0	0,0	0,0	0,0
2.2.2. Krediti	1.486,0	1,1	18,7	39,0	33,3	91,1	159,6	222,5	133,8	134,6	145,6	146,4	140,7	310,7
Dugoročni	1.486,0	1,1	18,7	39,0	33,3	91,1	159,6	222,5	133,8	134,6	145,6	146,4	140,7	310,7
Kratkoročni	0,0	0,0	0,0	0,0	0,0	0,0	0,0	0,0	0,0	0,0	0,0	0,0	0,0	0,0
3. Središnja banka (HNB)	108,3	0,0	0,0	3,1	14,1	17,2	34,3	34,3	13,2	6,2	3,1	0,0	0,0	0,0
U tome: Krediti MMF-a	108,3	0,0	0,0	3,1	14,1	17,2	34,3	34,3	13,2	6,2	3,1	0,0	0,0	0,0
4. Banke	2.324,0	57,8	9,8	79,3	65,1	154,2	453,9	159,9	103,5	97,6	59,5	54,2	56,8	1.126,6
4.1. Portfeljna ulaganja	0,0	0,0	0,0	0,0	0,0	0,0	0,0	0,0	0,0	0,0	0,0	0,0	0,0	0,0
Obveznice	0,0	0,0	0,0	0,0	0,0	0,0	0,0	0,0	0,0	0,0	0,0	0,0	0,0	0,0
Instrumenti tržišta novca	0,0	0,0	0,0	0,0	0,0	0,0	0,0	0,0	0,0	0,0	0,0	0,0	0,0	0,0
4.2. Ostala ulaganja	2.324,0	57,8	9,8	79,3	65,1	154,2	453,9	159,9	103,5	97,6	59,5	54,2	56,8	1.126,6
4.2.1. Valuta i depoziti	1.104,9	0,0	0,0	0,0	0,0	0,0	0,0	0,0	0,0	0,0	0,0	0,0	0,0	1.104,9
4.2.2. Krediti	1.219,1	57,8	9,8	79,3	65,1	154,2	453,9	159,9	103,5	97,6	59,5	54,2	56,8	21,7
Dugoročni	1.210,6	51,8	9,5	77,9	64,4	151,8	453,9	159,9	103,5	97,6	59,5	54,2	56,8	21,7
Kratkoročni	8,5	6,1	0,3	1,5	0,6	2,5	0,0	0,0	0,0	0,0	0,0	0,0	0,0	0,0
5. Ostali sektori	3.320,8	389,5	96,0	163,1	223,6	482,7	536,7	502,1	305,8	329,7	319,8	150,2	112,3	192,0
5.1. Portfeljna ulaganja	154,7	0,0	0,0	0,0	4,9	4,9	0,0	28,8	0,0	0,0	121,0	0,0	0,0	0,0
Obveznice	149,8	0,0	0,0	0,0	0,0	0,0	0,0	28,8	0,0	0,0	121,0	0,0	0,0	0,0
Instrumenti tržišta novca	4,9	0,0	0,0	0,0	4,9	4,9	0,0	0,0	0,0	0,0	0,0	0,0	0,0	0,0
5.2. Ostala ulaganja	3.166,0	389,5	96,0	163,1	218,7	477,7	536,7	473,2	305,8	329,7	198,8	150,2	112,3	192,0
5.2.1. Trgovački krediti	300,5	86,0	16,1	32,7	35,3	84,0	77,6	28,7	14,8	5,6	1,9	0,8	0,6	0,6
Dugoročni	241,4	61,5	8,5	22,7	24,9	56,1	70,9	28,7	14,8	5,6	1,9	0,8	0,6	0,6
Kratkoročni	59,1	24,5	7,6	10,0	10,3	27,9	6,7	0,0	0,0	0,0	0,0	0,0	0,0	0,0
5.2.2. Krediti	2.865,5	303,6	79,9	130,4	183,4	393,7	459,0	444,5	291,0	324,1	197,0	149,4	111,8	191,4
Dugoročni	2.731,7	260,0	58,4	102,5	148,6	309,5	453,0	444,5	291,0	324,1	197,0	149,4	111,8	191,4
Kratkoročni	133,8	43,5	21,5	27,9	34,8	84,2	6,0	0,0	0,0	0,0	0,0	0,0	0,0	0,0
Ukupno (1+2+3+4+5)	12.354,3	585,9	138,3	388,8	406,8	933,9	1.514,7	1.593,1	1.411,4	1.475,2	1.046,0	452,0	867,2	2.474,7
Dodatak: Procjena plaćanja kamata		64,3	55,7	136,4	100,0	292,2	548,5	476,2	383,9	293,7	213,2	153,5	127,7	171,4
Napomena:														
Inozemni dug koji garantira središnja država	1.489,2													
U tome: banke i ostali sektori	996,7													

Tablica H13: Inozemni dug prema domaćim sektorima i projekcija otplate

Tablica prikazuje stanje duga i procijenjena buduća plaćanja glavnice i kamata po srednjem tečaju HNB-a na kraju razdoblja.

Procijenjena plaćanja kamata ne uključuju kamate na depozite ne-rezidenata, kao ni zatezne kamate. Buduća plaćanja kamata procijenjena su na temelju kamatne stope u trenutku zaključenja ugovora i ne

odražavaju varijacije kamatnih stopa koje postoje kod kredita ugovorenih uz varijabilnu kamatnu stopu.

U napomeni je navedeno stanje javnozajamčenog duga ukupno i stanje duga s osnove garancija izdanih sektoru banke i ostalim sektorima. Razlika prikazuje stanje duga s osnove garancija izdanih sektoru država (npr. HBOR-u, Hrvatskim cestama i sl. uključenim u široku definiciju sektora država).

Tablica H14: Stanje međunarodnih ulaganja – svodna tablica

u milijunima USD

	1998. ^a	1999. ^a	2000. ^a	2001. ^a	2001.				2002.
					1.tr. ^a	2.tr. ^a	3.tr. ^a	4.tr. ^a	1.tr. ^a
1. Stanje međunarodnih ulaganja, neto	-5.145,5	-6.334,4	-6.862,5	-5.295,9	-7.456,9	-7.552,9	-6.612,1	-5.295,9	-7.509,7
2. Sredstva	6.187,1	5.871,8	7.152,6	9.978,0	6.918,3	6.919,0	8.282,3	9.978,0	8.944,1
2.1. Izravna ulaganja u inozemstvo	1.027,3	910,0	879,5	975,2	693,3	768,5	813,5	975,2	752,5
2.2. Portfeljna ulaganja	29,7	26,0	14,3	22,4	7,7	5,8	18,5	22,4	31,0
2.2.1. Vlasnička ulaganja	29,7	26,0	14,3	22,4	7,7	5,8	18,5	22,4	31,0
2.2.2. Dužnička ulaganja	0,0	0,0	0,0	0,0	0,0	0,0	0,0	0,0	0,0
Obveznice	0,0	0,0	0,0	0,0	0,0	0,0	0,0	0,0	0,0
Instrumenti tržišta novca	0,0	0,0	0,0	0,0	0,0	0,0	0,0	0,0	0,0
2.3. Izvedeni financijski instrumenti	0,0	0,0	0,0	0,0	0,0	0,0	0,0	0,0	0,0
2.4. Ostala ulaganja	2.314,3	1.910,8	2.734,0	4.276,1	2.703,2	2.346,1	3.034,0	4.276,1	3.275,2
2.4.1. Trgovački krediti	219,7	198,7	184,1	175,8	177,5	172,8	176,0	175,8	183,5
2.4.2. Krediti	145,2	103,2	91,7	101,8	98,9	91,3	101,2	101,8	106,1
2.4.3. Valuta i depoziti	1.949,4	1.608,9	2.458,2	3.998,5	2.426,8	2.082,0	2.756,7	3.998,5	2.985,6
2.4.4. Ostala aktiva	0,0	0,0	0,0	0,0	0,0	0,0	0,0	0,0	0,0
2.5. Međunarodne pričuve HNB-a	2.815,8	3.025,0	3.524,9	4.704,2	3.514,1	3.798,6	4.416,3	4.704,2	4.885,4
3. Obveze	11.332,7	12.206,2	14.015,2	15.273,9	14.375,2	14.471,9	14.894,4	15.273,9	16.453,8
3.1. Izravna ulaganja u Hrvatsku	2.135,6	2.745,4	4.018,9	5.063,3	4.124,8	4.368,5	4.169,0	5.063,3	5.938,0
3.2. Portfeljna ulaganja	2.145,3	2.699,7	3.288,4	3.881,5	3.742,9	3.712,1	4.002,8	3.881,5	4.019,3
3.2.1. Vlasnička ulaganja	87,3	128,3	108,8	143,6	139,6	133,4	130,2	143,6	275,3
3.2.2. Dužnička ulaganja	2.058,0	2.571,4	3.179,6	3.737,9	3.603,3	3.578,8	3.872,5	3.737,9	3.744,0
Obveznice	2.049,3	2.554,0	3.170,1	3.710,5	3.589,3	3.543,2	3.836,3	3.710,5	3.739,1
Instrumenti tržišta novca	8,7	17,4	9,5	27,4	14,0	35,6	36,3	27,4	4,9
3.3. Izvedeni financijski instrumenti	0,0	0,0	0,0	0,0	0,0	0,0	0,0	0,0	0,0
3.4. Ostala ulaganja	7.051,7	6.761,1	6.707,9	6.329,0	6.507,5	6.391,2	6.722,6	6.329,0	6.496,5
3.4.1. Trgovački krediti	443,8	377,2	341,7	300,2	321,4	325,4	331,6	300,2	288,8
3.4.2. Krediti	5.993,3	5.846,2	5.933,4	5.395,3	5.676,7	5.508,5	5.836,1	5.395,3	5.409,0
3.4.3. Valuta i depoziti	614,6	537,7	432,8	633,5	509,5	557,4	554,9	633,5	798,6
3.4.4. Ostala pasiva	0,0	0,0	0,0	0,0	0,0	0,0	0,0	0,0	0,0

^a Preliminarni podaci

Tablica H14: Stanje međunarodnih ulaganja

Tablica se sastavlja u skladu s metodologijom koju je preporučio Međunarodni monetarni fond u Priručniku za platnu bilancu (Balance of Payments Manual, peto izdanje, 1993.). Izvori podataka su izvješća poslovnih banaka, poduzeća, Hrvatske narodne banke i Zagrebačke burze.

Međunarodna ulaganja Republike Hrvatske i u Republiku Hrvatsku iskazuju se u američkim dolarima (USD). Ovisno o izvoru podataka, preračunavanje vrijednosti iz izvornih valuta u američke dolare obavlja se:

- primjenom tekućeg tečaja ili prosječnoga mjesečnog srednjeg tečaja Hrvatske narodne banke za transakcije,
- primjenom srednjih tečajeva Hrvatske narodne banke na izvještajni datum za stanja.

Podaci o inozemnim izravnim i portfeljnim vlasničkim ulaganjima preuzimaju se iz statističkog istraživanja Hrvatske narodne banke. Stanja vlasničkih ulaganja prate se od početka 2001. godine i korigiraju se za promjene službenog indeksa Zagrebačke burze (CROBEX).

Portfeljna dužnička ulaganja i ostala ulaganja klasificirana su prema sektorima: Hrvatska narodna banka, država, banke i ostali sektori. Sektor države obuhvaća središnju državu, organe lokalne uprave i lokalne fondove. Sektor banke uključuje poslovne banke.

Polozicija Portfeljna dužnička ulaganja – Sredstva i obveze obuhvaćaju podatke o ulaganjima rezidenata u dužničke vrijednosne papire koje se izdali nerezidenti (sredstva) i ulaganja nerezidenata u dužničke vrijednosne papire koje su izdali rezidenti (obveze). Podaci o

tim ulaganjima zasnovani su na registru inozemnih kredita Hrvatske narodne banke, u kojem se nalaze i potraživanja i obveze za obveznice i instrumente tržišta novca.

Polozicija Ostala ulaganja – Trgovinski krediti – Sredstva i obveze obuhvaća potraživanja spomenutih sektora od inozemstva i dugovanja spomenutih sektora prema inozemstvu s osnove trgovinskih kredita. Izvor podataka je registar kreditnih odnosa s inozemstvom Hrvatske narodne banke.

Polozicija Ostala ulaganja – Krediti – Sredstva i obveze obuhvaća podatke o odobrenim i primljenim kreditima između rezidenata i nerezidenata grupirane po sektorima. Izvor podataka je registar kreditnih odnosa s inozemstvom Hrvatske narodne banke.

Polozicija Ostala ulaganja – Valuta i depoziti – Sredstva pokazuje stanja ukupnih likvidnih deviznih sredstava banaka ovlaštenih za poslovanje s inozemstvom umanjena za dio deviznih sredstava koja poslovne banke deponiraju kao dio obvezne pričuve. Osim potraživanja banaka od inozemstva, prikazana su i potraživanja sektora države od inozemstva. Izvor podataka su izvješća države i poslovnih banaka.

Polozicija Ostala ulaganja – Valuta i depoziti – Obveze pokazuje stanja ukupnih deviznih i kunskih obveza prikazanih sektora prema inozemstvu po osnovi tekućih računa, oročenih depozita i depozita s otkaznim rokom, depozita po viđenju te depozitnog novca. Izvor podataka su izvješća banaka.

Polozicija Međunarodne pričuve HNB-a sastavlja se na osnovi izvješća Direkcije računovodstva Hrvatske narodne banke koje sadrži podatke o njihovim stanjima i promjenama.

Tablica H15: Stanje međunarodnih ulaganja – izravna ulaganja

u milijunima USD

	1998. ^a	1999. ^a	2000. ^a	2001. ^a	2001.				2002.
					1.tr. ^a	2.tr. ^a	3.tr. ^a	4.tr. ^a	1.tr. ^a
Izravna ulaganja, neto	-1.108,3	-1.835,4	-3.139,4	-4.088,1	-3.431,5	-3.600,0	-3.355,6	-4.088,1	-5.185,5
1. Izravna ulaganja u inozemstvo	1.027,3	910,0	879,5	975,2	693,3	768,5	813,5	975,2	752,5
1.1. Vlasnička ulaganja i zadržane zarade	960,2	839,7	824,1	928,5	645,0	720,1	763,0	928,5	705,4
1.1.1. Sredstva	960,2	839,7	824,1	928,5	645,0	720,1	763,0	928,5	705,4
1.1.2. Obveze	0,0	0,0	0,0	0,0	0,0	0,0	0,0	0,0	0,0
1.2. Ostala ulaganja	67,1	70,4	55,4	46,7	48,3	48,4	50,5	46,7	47,1
1.1.1. Sredstva
1.2.2. Obveze
1.3. Financijski derivati (neto)	0,0	0,0	0,0	0,0	0,0	0,0	0,0	0,0	0,0
2. Izravna ulaganja u Hrvatsku	2.135,6	2.745,4	4.018,9	5.063,3	4.124,8	4.368,5	4.169,0	5.063,3	5.938,0
2.1. Vlasnička ulaganja i zadržane zarade	1.659,1	2.205,5	2.904,1	3.947,3	2.949,9	3.051,9	3.004,4	3.947,3	4.789,5
2.1.1. Sredstva	0,0	0,0	0,0	0,0	0,0	0,0	0,0	0,0	0,0
2.1.2. Obveze	1.659,1	2.205,5	2.904,1	3.947,3	2.949,9	3.051,9	3.004,4	3.947,3	4.789,5
2.2. Ostala ulaganja	476,5	539,9	1.114,7	1.116,0	1.174,9	1.316,6	1.164,6	1.116,0	1.148,5
2.2.1. Sredstva
2.2.2. Obveze
2.3. Financijski derivati (neto)	0,0	0,0	0,0	0,0	0,0	0,0	0,0	0,0	0,0

^a Preliminarni podaci

Tablica H16: Stanje međunarodnih ulaganja – portfeljna ulaganja

u milijunima USD

	1998. ^a	1999. ^a	2000. ^a	2001. ^a	2001.				2002.
					1.tr. ^a	2.tr. ^a	3.tr. ^a	4.tr. ^a	1.tr. ^a
Portfeljna ulaganja, neto	-2.115,6	-2.673,7	-3.274,1	-3.859,1	-3.735,2	-3.706,3	-3.984,2	-3.859,1	-3.988,3
1. Sredstva	29,7	26,0	14,3	22,4	7,7	5,8	18,5	22,4	31,0
1.1. Ulaganja u dionice i vlasničke udjele	29,7	26,0	14,3	22,4	7,7	5,8	18,5	22,4	31,0
1.1.1. Banke	2,3	0,7	7,2	7,1	5,7	4,2	5,9	7,1	6,5
1.1.2. Ostali sektori	27,4	25,3	7,1	15,3	2,0	1,6	12,7	15,3	21,9
1.2. Ulaganja u dužničke vrijednosne papire	0,0	0,0	0,0	0,0	0,0	0,0	0,0	0,0	0,0
2. Obveze	2.145,3	2.699,7	3.288,4	3.881,5	3.742,9	3.712,1	4.002,8	3.881,5	4.019,3
2.1. Ulaganja u dionice i vlasničke udjele	87,3	128,3	108,8	143,6	139,6	133,4	130,2	143,6	275,3
2.1.1. Banke	36,5	61,5	36,5	36,4	38,2	39,5	38,3	36,4	82,0
2.1.2. Ostali sektori	50,8	66,8	72,3	107,3	101,4	93,8	92,0	107,3	193,3
2.2. Ulaganja u dužničke vrijednosne papire	2.058,0	2.571,4	3.179,6	3.737,9	3.603,3	3.578,8	3.872,5	3.737,9	3.744,0
2.2.1. Obveznice	2.049,3	2.554,0	3.170,1	3.710,5	3.589,3	3.543,2	3.836,3	3.710,5	3.739,1
Država	2.049,3	2.522,9	3.141,2	3.683,1	3.562,0	3.516,9	3.807,9	3.683,1	3.712,1
Ostali sektori	0,0	31,1	28,9	27,4	27,3	26,2	28,4	27,4	27,0
2.2.2. Instrumenti tržišta novca	8,7	17,4	9,5	27,4	14,0	35,6	36,3	27,4	4,9
Ostali sektori	8,7	17,4	9,5	27,4	14,0	35,6	36,3	27,4	4,9

^a Preliminarni podaci

Tablica H17: Stanje međunarodnih ulaganja – ostala ulaganja

u milijunima USD

	1998.	1999.	2000.	2001.	2001.				2002.
					1.tr.	2.tr.	3.tr.	4.tr.	1.tr.
Ostala ulaganja, neto	-4.737,4	-4.850,3	-3.973,8	-2.052,9	-3.804,3	-4.045,2	-3.688,7	-2.052,9	-3.221,3
1. Sredstva	2.314,3	1.910,8	2.734,0	4.276,1	2.703,2	2.346,1	3.034,0	4.276,1	3.275,2
1.1. Trgovinski krediti	219,7	198,7	184,1	175,8	177,5	172,8	176,0	175,8	183,5
1.1.1. Država	0,0	0,0	0,0	0,0	0,0	0,0	0,0	0,0	0,0
Dugoročni krediti	0,0	0,0	0,0	0,0	0,0	0,0	0,0	0,0	0,0
1.1.2. Ostali sektori	219,7	198,7	184,1	175,8	177,4	172,8	176,0	175,8	183,5
Dugoročni krediti	182,3	181,8	169,2	157,1	163,0	159,0	160,0	157,1	165,5
Kratkoročni krediti	37,3	16,9	14,9	18,7	14,5	13,8	16,0	18,7	18,0
1.2. Krediti	145,2	103,2	91,7	101,8	98,9	91,3	101,2	101,8	105,4
1.2.1. Država	5,8	3,7	2,3	5,4	6,1	6,1	6,2	5,4	5,3
Dugoročni krediti	5,8	3,7	2,3	5,4	6,1	6,1	6,2	5,4	5,3
1.2.2. Banke	109,8	69,7	60,2	66,9	63,8	56,0	66,0	66,9	70,6
Dugoročni krediti	69,0	43,0	34,2	36,7	31,2	26,7	36,8	36,7	37,2
Kratkoročni krediti	40,8	26,7	26,0	30,2	32,6	29,3	29,2	30,2	33,4
1.2.3. Ostali sektori	29,5	29,8	29,2	29,5	29,0	29,2	29,0	29,5	29,5
Dugoročni krediti	29,5	29,7	29,2	29,5	29,0	29,2	29,0	29,5	29,5
Kratkoročni krediti	0,0	0,0	0,0	0,0	0,0	0,0	0,0	0,0	0,0
1.3. Valuta i depoziti	1.949,4	1.608,9	2.458,2	3.998,5	2.426,8	2.082,0	2.756,7	3.998,5	2.985,6
1.3.2. Država	64,2	46,0	69,0	83,5	131,6	118,8	71,0	83,5	79,3
1.3.3. Banke	1.885,2	1.562,9	2.389,2	3.915,0	2.295,2	1.963,2	2.685,7	3.915,0	2.906,3
1.3.4. Ostali sektori
1.4. Ostala aktiva	0,0	0,0	0,0	0,0	0,0	0,0	0,0	0,0	0,0
2. Obveze	7.051,7	6.761,1	6.707,9	6.329,0	6.507,5	6.391,2	6.722,6	6.329,0	6.496,5
2.1. Trgovinski krediti	443,8	377,2	341,7	300,2	321,4	325,4	331,6	300,2	288,8
2.1.1. Država	2,7	3,4	0,1	1,1	0,1	1,2	1,1	1,1	1,5
Dugoročni krediti	1,8	0,7	0,1	1,1	0,1	1,2	1,1	1,1	1,5
Kratkoročni krediti	0,8	2,7	0,0	0,0	0,0	0,0	0,0	0,0	0,0
2.1.2. Ostali sektori	441,1	373,8	341,6	299,1	321,3	324,2	330,5	299,1	287,3
Dugoročni krediti	323,4	274,3	277,3	242,3	256,9	257,3	258,8	242,3	239,0
Kratkoročni krediti	117,7	99,5	64,4	56,8	64,4	66,9	71,7	56,8	48,2
2.2. Krediti	5.993,3	5.846,2	5.933,4	5.395,3	5.676,7	5.508,5	5.836,1	5.395,3	5.409,0
2.2.1. Hrvatska narodna banka	233,9	196,6	158,7	122,2	151,7	136,4	138,4	122,2	118,4
Kredit i zajmovi MMF-a	233,9	196,6	158,7	122,2	151,7	136,4	138,4	122,2	118,4
2.2.2. Država	1.343,3	1.446,8	1.654,0	1.326,8	1.642,6	1.609,2	1.622,1	1.326,8	1.398,8
Dugoročni krediti	1.293,3	1.371,5	1.294,0	1.326,8	1.282,6	1.249,2	1.262,1	1.326,8	1.398,8
Kratkoročni krediti	50,0	75,3	360,0	0,0	360,0	360,0	360,0	0,0	0,0
2.2.3. Banke	1.651,0	1.416,8	1.164,3	1.185,3	1.082,9	1.047,4	1.224,4	1.185,3	1.150,5
Dugoročni krediti	1.616,1	1.385,6	1.156,4	1.176,9	1.074,4	1.040,0	1.216,6	1.176,9	1.142,8
Kratkoročni krediti	34,9	31,2	7,9	8,4	8,5	7,4	7,8	8,4	7,7
2.2.4. Ostali sektori	2.765,1	2.786,0	2.956,3	2.761,0	2.799,5	2.715,4	2.851,2	2.761,0	2.741,4
Dugoročni krediti	2.373,1	2.535,7	2.810,4	2.671,2	2.710,6	2.656,3	2.798,8	2.671,2	2.636,5
Kratkoročni krediti	392,0	250,3	145,9	89,8	88,9	59,1	52,4	89,8	104,9
2.3. Valuta i depoziti	614,6	537,7	432,8	633,5	509,5	557,4	554,9	633,5	798,6
2.3.1. Banke	614,6	537,7	432,8	633,5	509,5	557,4	554,9	633,5	798,6
2.4. Ostale obveze	0,0	0,0	0,0	0,0	0,0	0,0	0,0	0,0	0,0

^a Preliminarni podaci

Tablica I1: Ukupni prihodi i rashodi konsolidirane središnje države

U milijunima kuna

	1997.	1998.	1999.	2000.	2001.*	2001. XII.*	2002.			
							I.	II.	III.	IV.
PRIHODI I POTPORE										
1. Državni proračun	33.846,1	43.808,6	46.355,5	44.635,7	52.747,4	5.211,2	4.758,3	4.676,7	4.908,2	6.233,0
2. Republički fondovi	19.499,1	21.302,1	21.185,5	22.099,3	18.098,2	2.088,3	121,2	71,5	75,3	429,4
2.1. Fond mirov. i inv. osiguranja	11.022,2	10.713,4	10.799,8	11.254,2	5.806,8	68,7	31,4	7,4	3,1	6,7
2.2. Fond zdravstvenog osiguranja	5.824,2	8.269,0	8.686,4	8.967,4	10.314,5	1.797,8	9,6	1,0	18,6	9,9
2.3. Fond za zapošljavanje	638,3	718,2	760,6	822,4	910,9	87,9	1,5	2,3	2,3	1,9
2.4. Sredstva doplatka za djecu	976,7	542,8	9,1	7,1	5,1	0,6	–	–	–	–
2.5. Hrvatske ceste ^a	–	–	–	–	–	–	–	–	–	–
2.6. Hrvatska vodoprivreda	1.037,7	1.058,6	929,6	1.048,2	1.060,9	133,2	78,7	60,8	51,4	81,0
2.7. Fond za razvoj i zapošljavanje	–	–	–	–	–	–	–	–	–	330,0
A. Ukupno (1+2)	53.345,3	65.110,7	67.541,0	66.735,0	70.845,6	7.299,5	4.879,5	4.748,2	4.983,5	6.662,4
RASHODI I NETO POSUDBE (umanjeni za otplate)										
3. Državni proračun	29.409,4	34.125,4	35.979,1	36.730,8	44.844,5	6.703,9	5.118,6	4.849,7	6.526,1	5.581,1
4. Republički fondovi	25.522,5	30.103,1	34.363,9	37.701,4	30.044,6	2.846,4	259,1	242,7	229,0	756,9
4.1. Fond mirov. i inv. osiguranja	13.795,1	16.170,4	18.998,5	20.180,8	12.125,3	182,2	125,6	117,5	121,7	124,5
4.2. Fond zdravstvenog osiguranja	8.742,8	10.776,0	11.919,6	13.918,1	13.192,7	2.128,8	–39,7	75,5	19,6	21,1
4.3. Fond za zapošljavanje	714,1	571,2	824,9	995,5	983,4	128,9	13,9	20,0	24,2	32,1
4.4. Sredstva doplatka za djecu	1.003,7	1.032,1	1.136,2	1.250,6	2.467,0	217,7	–	–	–	–
4.5. Hrvatske ceste ^a	–	–	–	–	–	–	–	–	–	–
4.6. Hrvatska vodoprivreda	1.266,8	1.553,3	1.484,8	1.356,4	1.276,1	188,9	159,3	29,7	63,5	65,1
4.7. Fond za razvoj i zapošljavanje	–	–	–	–	–	–	–	–	–	514,0
B. Ukupno (3+4)	54.931,9	64.228,6	70.343,0	74.432,3	74.889,1	9.550,4	5.377,7	5.092,4	6.755,2	6.338,0
C. Ukupni višak/manjak (A–B)	–1.586,7	882,1	–2.802,1	–7.697,3	–4.043,5	–2.250,9	–498,2	–344,2	–1.771,6	324,4
5. Državni proračun (1–3)	4.436,7	9.683,1	10.376,4	7.904,8	7.902,9	–1.492,7	–360,3	–173,0	–1.617,9	651,9
6. Republički fondovi (2–4)	–6.023,4	–8.801,1	–13.178,4	–15.602,1	–11.946,4	–758,1	–137,9	–171,2	–153,7	–327,5

^a U 1995. godini uključene u državni proračun; Izvor: Ministarstvo financija

Tablica I2: Operacije državnog proračuna

U milijunima kuna

	1997.	1998.	1999.	2000.	2001.*	2001. XII.*	2002.			
							I.	II.	III.	IV.
1. Ukupni prihodi	33.846,1	43.808,6	46.355,5	44.635,7	53.503,6	5.348,6	5.007,4	4.966,0	5.163,1	6.484,2
1.1. Tekući prihodi	33.385,0	42.019,4	40.044,6	41.535,0	48.906,3	4.862,4	4.994,3	4.953,8	5.145,1	6.466,2
1.1.1. Porezni prihodi	31.338,2	39.899,7	38.317,6	39.939,0	47.274,0	4.755,8	4.847,1	4.870,3	5.063,5	6.025,9
1.1.2. Neporezni prihodi	2.046,8	2.119,7	1.727,0	1.595,9	1.632,3	106,5	147,1	83,5	81,6	440,3
1.2. Kapitalni prihodi	461,1	1.789,2	6.310,9	3.100,7	4.597,3	486,2	13,2	12,2	17,9	18,1
2. Potpore	0,0	0,0	0,0	0,0	0,0	0,0	0,0	0,0	0,0	0,0
2.1. Tekuće potpore	0,0	0,0	0,0	0,0	0,0	0,0	0,0	0,0	0,0	0,0
2.2. Kapitalne potpore	0,0	0,0	0,0	0,0	0,0	0,0	0,0	0,0	0,0	0,0
A. Ukupno prihodi i potpore (1+2)	33.846,1	43.808,6	46.355,5	44.635,7	53.503,6	5.348,6	5.007,4	4.966,0	5.163,1	6.484,2
3. Ukupni rashodi	34.395,2	41.390,4	47.379,6	49.567,5	56.723,3	6.924,5	5.332,0	5.314,5	6.907,0	5.920,0
3.1. Tekući rashodi	29.579,7	34.883,0	38.476,1	44.237,4	52.819,2	6.220,1	5.221,3	5.188,0	6.654,5	5.740,5
3.2. Kapitalni rashodi	4.815,5	6.507,3	8.903,5	5.330,1	3.904,1	704,5	110,7	126,5	252,5	179,5
4. Neto posudbe umanjene za otplate	611,1	1.161,5	1.499,2	1.176,1	1.089,5	501,2	112,8	20,0	31,4	418,7
B. Ukupno rashodi i neto posudbe (3+4)	35.006,3	42.551,9	48.878,8	50.743,5	57.812,8	7.425,7	5.444,7	5.334,5	6.938,4	6.338,7
5. Višak na tekućim računima bez potpora (1.1. – 3.1.)	3.805,3	7.136,4	1.568,5	–2.702,4	–3.912,9	–1.357,7	–227,0	–234,2	–1.509,4	725,7
6. Višak na tekućim računima s tekućim potporama (5+2.1.)	3.805,3	7.136,4	1.568,5	–2.702,4	–3.912,9	–1.357,7	–227,0	–234,2	–1.509,4	725,7
7. Stvaranje bruto fiksnog kapitala ^a	1.516,4	976,1	–2.216,9	–395,4	–3.101,4	–183,5	52,4	32,6	80,2	97,7
8. Stvaranje bruto kapitala ^b	1.516,4	976,1	–2.216,9	–395,4	–3.101,4	–183,5	52,4	32,6	80,2	97,7
C. Ukupni višak/manjak (A–B)	–1.160,2	1.256,7	–2.523,3	–6.107,9	–4.309,1	–2.077,1	–437,3	–368,3	–1.775,6	145,6
9. Strano financiranje	2.985,9	–9,1	4.615,1	6.921,5	2.299,6	–261,8	–36,9	707,1	981,8	14,4
10. Domaće financiranje	–1.825,7	–1.247,6	–2.091,8	–813,6	2.009,6	2.338,9	474,3	–338,5	793,5	–160,0
10.1. Od središnje i lokalne države	0,0	190,0	–87,0	–92,0	–11,0	0,0	0,0	0,0	0,0	0,0
10.2. Od monetarnih vlasti	–354,8	112,4	2,0	–12,5	–389,1	–74,1	8,6	–16,7	62,5	44,2
10.3. Od depozitnih banaka	–1.357,3	–1.638,6	–1.859,4	–288,8	2.559,1	2.255,9	459,6	–454,7	596,8	–36,4
10.4. Ostalo domaće financiranje	–113,6	88,7	–147,4	–420,3	–149,4	157,1	6,0	132,8	134,2	–167,8
D. Ukupno financiranje (9+10)	1.160,2	–1.256,7	2.523,3	6.107,9	4.309,1	2.077,1	437,3	368,6	1.775,3	–145,6

^a Neto kupnja fiksne kapitalne imovine; ^b Neto kupnja fiksne kapitalne imovine i neto kupnja dionica. Izvor: Ministarstvo financija

Tablica I3: Dug središnje države

Na kraju razdoblja, u milijunima kuna

	1997.	1998.	1999.	2000.	2001.	2002.			
	XII.	XII.	XII.	XII.	XII.*	I.	II.	III.	IV.
1. Unutarnji dug središnje države	15.538,4	15.047,8	16.754,6	21.344,7	25.003,7	26.505,3	25.548,3	26.363,6	26.344,1
1.1. Unutarnji dug Republike Hrvatske	15.467,1	14.582,9	16.012,1	18.509,7	21.467,9	22.870,4	22.003,9	22.820,2	23.037,7
Trezorski zapisi	449,6	565,8	776,7	2.564,6	4.892,3	5.183,2	5.376,7	5.672,2	5.572,3
Instrumenti tržišta novca	44,0	96,8	153,3	14,2	7,4	0,1	0,7	0,1	0,1
Obveznice	14.159,2	13.035,8	13.720,7	14.082,5	15.415,8	15.785,1	14.838,8	14.777,4	14.765,7
Krediti Hrvatske narodne banke	–	–	24,1	0,0	–	–	–	–	–
Krediti banaka	814,3	884,4	1.337,3	1.848,4	1.152,4	1.902,0	1.787,7	2.370,5	2.699,7
1.2. Unutarnji dug republičkih fondova	71,3	465,0	742,5	2.835,0	3.535,8	3.634,9	3.544,4	3.543,4	3.306,3
Instrumenti tržišta novca	–	–	–	20,5	96,4	99,7	98,4	98,5	98,5
Obveznice	–	–	–	1.686,8	1.636,1	1.680,2	1.651,2	1.643,4	1.641,9
Krediti banaka	71,3	465,0	742,5	1.127,6	1.803,3	1.855,0	1.794,8	1.801,5	1.566,0
2. Inozemni dug središnje države	18.270,6	21.049,7	29.977,3	38.658,9	41.405,6	42.046,8	43.293,4	42.964,0	42.579,9
2.1. Inozemni dug Republike Hrvatske	17.513,8	19.920,2	28.610,0	36.577,8	38.641,6	39.265,3	40.559,4	40.250,5	39.826,7
Instrumenti tržišta novca	–	–	–	–	–	–	–	–	–
Obveznice	12.319,4	12.431,3	18.904,8	25.231,2	30.077,9	30.472,3	31.005,0	30.830,5	30.503,0
Krediti	5.194,4	7.488,9	9.705,2	11.346,6	8.563,7	8.793,1	9.554,3	9.420,0	9.323,7
2.2. Inozemni dug republičkih fondova	756,9	1.129,5	1.367,2	2.081,1	2.764,0	2.781,5	2.734,1	2.713,5	2.753,2
Instrumenti tržišta novca	–	–	–	–	–	–	–	–	–
Obveznice	–	372,4	391,5	386,5	697,9	721,6	709,5	703,6	691,4
Krediti	756,9	757,2	975,8	1.694,6	2.066,1	2.059,9	2.024,6	2.009,8	2.061,9
3. Ukupno (1+2)	33.809,1	36.097,5	46.731,9	60.003,6	66.409,4	68.552,1	68.841,8	69.327,6	68.924,0
Dodatak: Izdana jamstva Republike Hrvatske									
– domaća	4.104,5	8.141,2	8.467,0	8.413,0	8.587,4	8.275,2
– inozemna	9.656,1	11.260,4	12.741,1	12.295,9	12.506,6	12.335,9	12.225,1	12.191,8

Tablica I3: Dug središnje države

Podaci o dugu središnje države sastavljeni su iz raspoloživih podataka i nisu usklađeni s Ministarstvom financija Republike Hrvatske. Dug središnje države sastoji se od unutarnjeg i inozemnog duga. Izvori podataka za unutarnji dug središnje države su Mjesečni statistički prikaz Ministarstva financija, Bilanca Hrvatske narodne banke i Konsolidi-

rana bilanca poslovnih banaka. Izvor podataka za inozemni dug središnje države je statistika inozemnog duga, koju sastavlja Hrvatska narodna banka. U dodatku je naveden podatak o izdanim jamstvima Republike Hrvatske. Izvor podataka o domaćim jamstvima su banke, a o inozemnim jamstvima statistika inozemnog duga, koju sastavlja Hrvatska narodna banka.

Tablica J1: Indeksi cijena na malo, troškova života i cijena industrijskih proizvoda pri proizvođačima

Godina	Mjesec	Lančani indeksi			Godišnji mjesečni indeksi			Godišnji kumulativni indeksi		
		Cijene na malo	Troškovi života	Cijene proizvođača	Cijene na malo	Troškovi života	Cijene proizvođača	Cijene na malo	Troškovi života	Cijene proizvođača
1992.	prosinac	122,4	125,3	129,1	1.053,4	1.026,3	1.120,9	745,4	694,7	846,6
1993.	prosinac	99,5	100,6	98,5	1.249,7	1.225,1	1.175,6	1.616,6	1.591,3	1.610,4
1994.	prosinac	100,2	100,9	100,2	97,0	102,5	94,5	197,5	207,2	177,7
1995.	prosinac	100,2	100,7	100,5	103,7	104,6	101,6	102,0	104,0	100,8
1996.	prosinac	100,0	100,4	100,3	103,4	103,7	101,5	103,5	104,3	101,4
1997.	prosinac	100,7	101,2	99,9	103,8	104,9	101,6	103,6	104,1	102,3
1998.	prosinac	100,2	100,7	100,0	105,4	105,3	97,9	105,7	106,4	98,8
1999.	prosinac	100,3	101,0	100,3	104,4	103,6	105,9	104,2	103,5	102,6
2000.	prosinac	100,0	100,5	100,2	107,4	106,8	111,2	106,2	105,3	109,7
2001.	veljača	100,5	100,3	100,9	106,8	106,0	108,3	106,7	106,3	108,2
	ožujak	100,1	100,1	98,4	106,0	105,6	105,5	106,5	105,9	107,3
	travanj	101,4	101,4	100,0	106,8	106,4	105,1	106,6	106,1	106,7
	svibanj	100,6	101,2	100,0	107,2	106,9	105,2	106,8	106,3	106,4
	lipanj	99,7	99,6	100,1	104,9	105,8	104,5	106,4	106,2	106,1
	srpanj	99,4	98,8	99,3	103,8	104,3	104,0	106,0	105,9	105,8
	kolovoz	101,0	100,1	99,5	104,9	104,7	103,4	105,9	105,8	105,5
	rujan	100,3	100,3	100,6	103,8	103,6	103,0	105,7	105,5	105,2
	listopad	99,9	99,5	100,2	103,2	102,5	102,1	105,3	105,2	104,8
	studen	99,8	100,1	99,5	102,8	102,4	98,0	105,1	104,9	104,2
prosinac	99,8	100,6	99,0	102,6	102,5	96,9	104,9	104,8	103,6	
2002.	siječanj	100,8	101,1	99,9	103,3	103,2	97,4	103,3	103,2	97,4
	veljača	100,1	100,0	100,6	102,8	102,9	97,2	103,0	103,0	97,3
	ožujak	100,4	100,1	98,9	103,2	102,9	97,7	103,2	103,0	97,4
	travanj	100,4	100,5	100,9	102,2	102,0	98,6	102,9	102,8	97,7
	svibanj	100,2	100,7	100,2	101,8	101,5	98,8	102,6	102,5	97,9
	lipanj	100,1	99,2	100,3	102,2	101,0	99,0	119,7	102,2	98,1

Izvor: Državni zavod za statistiku

Tablica J2: Temeljni indeksi cijena na malo

Godina	Mjesec	Lančani indeksi			Godišnji mjesečni indeksi		
		Ukupno	Robe	Usluge	Ukupno	Robe	Usluge
1994.	prosinac	100,1	99,9	101,2	96,3	94,8	109,1
1995.	prosinac	100,1	100,0	100,5	103,1	102,6	107,1
1996.	prosinac	100,0	100,0	100,0	102,8	101,9	109,5
1997.	prosinac	100,2	100,2	100,5	102,5	102,3	104,5
1998.	prosinac	100,1	100,0	100,2	105,7	105,3	107,8
1999.	prosinac	100,1	100,2	100,0	104,2	104,2	104,1
2000.	prosinac	100,1	100,1	100,2	104,6	104,8	103,5
2001.	veljača	100,2	100,2	100,0	104,5	104,7	103,4
	ožujak	100,3	100,1	100,9	104,6	104,6	104,1
	travanj	100,5	100,5	100,6	104,9	104,9	104,3
	svibanj	100,4	100,4	101,2	105,1	105,1	105,5
	lipanj	100,2	100,2	100,1	104,4	104,2	105,4
	srpanj	100,2	100,2	100,8	103,8	103,6	105,5
	kolovoz	100,2	100,1	100,3	103,9	103,5	105,9
	rujan	99,9	99,9	100,3	102,3	102,0	104,7
	listopad	100,0	100,0	100,2	102,1	101,7	104,9
	studen	100,0	99,9	100,2	102,0	101,5	104,8
prosinac	99,8	99,7	100,8	101,7	101,1	105,6	
2002.	siječanj	100,2	100,0	101,1	101,9	101,0	106,6
	veljača	100,1	100,2	100,1	101,8	101,0	106,7
	ožujak	100,3	100,3	100,1	101,8	101,2	105,8
	travanj	100,1	100,1	100,0	101,4	100,8	105,2
	svibanj	100,0	100,0	100,1	101,0	100,5	104,1
	lipanj	100,1	100,1	100,0	101,0	100,4	104,1

Izvor: Državni zavod za statistiku

Tablica J3: Prosječne mjesečne neto plaće

U tekućim cijenama, u kunama

Godina	Mjesec	Prosječne mjesečne neto plaće	Lančani indeksi	Godišnji mjesečni indeksi	Godišnji kumulativni indeksi
1992.	prosinac	74,4	120,2	681,7	409,4
1993.	prosinac	1.073,2	105,2	1.442,1	1.605,3
1994.	prosinac	1.646,0	119,0	153,4	233,2
1995.	prosinac	1.883,0	99,4	114,4	145,7
1996.	prosinac	2.217,0	104,4	117,7	111,8
1997.	prosinac	2.544,0	100,8	114,8	116,9
1998.	prosinac	2.935,0	104,6	115,4	112,8
1999.	prosinac	3.262,0	100,9	111,2	114,0
2000.	prosinac	3.499,0	99,9	107,3	108,9
2001.	siječanj	3.546,0	101,3	111,2	111,2
	veljača	3.395,0	95,7	106,8	109,0
	ožujak	3.535,0	104,1	107,0	108,3
	travanj	3.513,0	99,4	109,5	108,6
	svibanj	3.625,0	103,2	107,6	108,4
	lipanj	3.503,0	96,7	105,2	107,8
	srpanj	3.550,0	101,3	108,4	107,9
	kolovoz	3.567,0	100,5	105,9	107,6
	rujan	3.431,0	96,2	103,9	107,2
	listopad	3.538,0	103,1	105,0	107,0
	studenj	3.707,0	104,8	105,8	106,9
	prosinac	3.582,0	96,6	102,4	106,5
2002.	siječanj	3.597,0	100,4	101,4	101,4
	veljača	3.500,0	97,3	103,1	102,3
	ožujak	3.622,0	103,5	102,5	102,3
	travanj	3.696,0	102,0	105,2	103,1

Izvor: Državni zavod za statistiku

Tablica J2: Temeljni indeksi cijena na malo

Temeljni indeks cijena na malo izračunava se u Državnom zavodu za statistiku, a dobiva se tako da se iz košarice robe i usluga za izračunavanje indeksa cijena na malo isključuje cijene poljoprivrednih proizvoda i administrativno regulirane cijene (među ostalim, tu su svrstane i

cijene električne struje i naftnih derivata). Ukupno je isključeno 88 proizvoda i usluga, čiji je udio u košarici za izračunavanje indeksa cijena na malo u 2001. godini iznosio 22,06% (od toga 2,28 postotnih bodova otpada na poljoprivredne proizvode, a 19,78 postotnih bodova na administrativno regulirane cijene). Isključivanje se provodi metodom nultog pondera.

Popis banaka i štedionica

1. srpnja 2002.

Banke koje imaju odobrenje za rad

a) banke koje imaju odobrenje za rad prema članku 37. Zakona o bankama (veliko ovlaštenje)

1. Brodsko-posavska banka d.d., Slavonski Brod
2. Cassa di Risparmio di Trieste – Banca d.d., Zagreb
3. Centar banka d.d., Zagreb
4. Convest banka d.d., Zagreb
5. Credo banka d.d., Split
6. Croatia banka d.d., Zagreb
7. Dresdner Bank Croatia d.d., Zagreb
8. Dubrovačka banka d.d., Dubrovnik
9. Erste & Steiermärkische Bank d.d., Zagreb
10. Gospodarsko kreditna banka d.d., Zagreb
11. Hrvatska poštanska banka d.d., Zagreb
12. HVB Bank Croatia d.d., Zagreb
13. Hypo Alpe-Adria-Bank d.d., Zagreb
14. Imex banka d.d., Split
15. Istarska kreditna banka Umag d.d., Umag
16. Jadranska banka d.d., Šibenik
17. Karlovačka banka d.d., Karlovac
18. Kreditna banka Zagreb d.d., Zagreb
19. Kvarner banka d.d., Rijeka
20. Međimurska banka d.d., Čakovec
21. Nova banka d.d., Zagreb
22. Partner banka d.d., Zagreb
23. Podravska banka d.d., Koprivnica
24. Požeška banka d.d., Požega
25. Privredna banka – Laguna banka d.d., Poreč
26. Privredna banka Zagreb d.d., Zagreb
27. Raiffeisenbank Austria d.d., Zagreb
28. Riadria banka d.d., Rijeka
29. Riječka banka d.d., Rijeka
30. Slatinska banka d.d., Slatina
31. Slavonska banka d.d., Osijek

32. Splitska banka d.d., Split
33. Štedbanka d.d., Zagreb
34. Varaždinska banka d.d., Varaždin
35. Volksbank d.d., Zagreb
36. Zagrebačka banka d.d., Zagreb

b) banke koje imaju odobrenje za rad prema članku 36. Zakona o bankama (srednje ovlaštenje)

37. Hypobanka d.d., Zagreb
38. Nava banka d.d., Zagreb
39. Primorska banka d.d., Rijeka

c) banke koje imaju odobrenje za rad prema članku 35. Zakona o bankama (malo ovlaštenje)

40. Banka Brod d.d., Slavonski Brod
41. Banka Kovanica d.d., Varaždin
42. Banka Sonic d.d., Zagreb
43. Križevačka banka d.d., Križevci
44. Prva obrtnička banka d.d., Zagreb
45. Samoborska banka d.d., Samobor
46. Splitsko-dalmatinska banka d.d., Split
47. Zagorska banka d.d., Krapina

Štedionice koje imaju odobrenje za rad

1. Banica Credo štedionica d.d., Split¹
2. Međimurska štedionica d.d., Čakovec¹

Stambene štedionice koje imaju odobrenje za rad

1. Prva stambena štedionica d.d., Zagreb
2. Raiffeisen stambena štedionica d.d., Zagreb
3. Wüstenrot stambena štedionica d.d., Zagreb

¹ Odobrenje za rad uključuje i prikupljanje devizne štednje građana i mjenjačko poslovanje.

Ostale institucije koje imaju odobrenje za rad i veliko ovlaštenje

1. Hrvatska banka za obnovu i razvitak, Zagreb

Predstavništva inozemnih banaka

1. Bank für Kärnten und Steiermark AG, Zagreb
2. Cardine Banca S.p.A., Zagreb
3. Commerzbank Aktiengesellschaft, Zagreb
4. Deutsche Bank AG, Zagreb
5. Kreditna banka d.d. Tuzla, Zagreb
6. LHB Internationale Handelsbank AG, Zagreb

Banke i štedionice u stečaju

Naziv banke/štedionice	Datum otvaranja stečaja
1. Adria štedionica d.o.o., Zagreb	12.10.2000.
2. Agroobrtnička banka d.d., Zagreb	14.06.2000.
3. Alpe Jadran banka d.d., Split	15.05.2002.
4. Cibalae banka d.d., Vinkovci	20.10.2000.
5. Glumina banka d.d., Zagreb	30.04.1999.
6. Gold štedionica d.o.o., Split	05.10.2001.
7. Gradska banka d.d., Osijek	03.05.1999.
8. Građanska štedionica d.o.o., Karlovac	03.11.1998.
9. Hrvatska gospodarska banka d.d., Zagreb	19.04.2000.
10. Ilirija banka d.d., Zagreb	06.04.1999.
11. Invest štedionica d.o.o., Zagreb	30.06.1999.
12. Komercijalna banka d.d., Zagreb	30.04.1999.
13. Neretvansko gospodarska banka d.d., Ploče	10.05.1999.
14. Promdei banka d.d., Zagreb	22.12.1999.

15. Razvojna banka Dalmacija, d.o.o., Split	24.09.2001.
16. Štedionica Dugi pogled d.o.o., Zagreb	19.01.2001.
17. Štedionica Groš banak d.o.o., Zagreb	23.04.2001.
18. Štedionica Mediteran d.o.o., Split	05.12.2001.
19. Štedionica za razvoj i obnovu d.o.o., Zagreb	02.07.2001.
20. Trgovačko-turistička banka d.d., Split	08.09.2000.
21. Vukovarska banka d.d., Vukovar	25.02.1998.
22. Županjska banka d.d., Županja	03.05.1999.

Banke i štedionice u likvidaciji

Naziv banke/štedionice	Datum pokretanja likvidacije
1. Gospodarska štedionica d.d., Vrbovec	06.04.2002.
2. Investicijsko-komercijalna štedionica d.d., Zagreb	31.05.2000.
3. Kaptol banka d.d., Zagreb	04.05.2001.
4. Slavonska štedionica d.d., Zagreb	24.12.2001.
5. Štedionica Dora d.d., Zagreb	01.01.2002.
6. Štedionica SA-GA d.d., Zagreb	31.12.2001.
7. Štedionica Zlatni vrutak d.d., Zagreb	28.12.2001.
8. Trgovačka štedionica d.o.o., Zagreb	01.01.2002.

Banke i štedionice koje su izgubile odobrenje za rad, a nisu pokrenule postupak likvidacije

Naziv banke/štedionice	Datum oduzimanja odobrenja za rad
1. Hibis štedionica d.d., Zagreb	07.03.2001.
2. Marvil štedionica d.d., Zagreb	08.06.2001.
3. Zagrebačka štedionica d.d., Zagreb	22.03.2000.

Članovi Savjeta i rukovodstvo Hrvatske narodne banke

1. srpnja 2002.

Članovi Savjeta Hrvatske narodne banke

Predsjednik Savjeta	dr. sc. Željko Rohatinski
Članovi Savjeta	dr. sc. Boris Vujčić Relja Martić mr. sc. Tomislav Presečan Čedo Maletić mr. sc. Adolf Matejka prof. dr. sc. Mate Babić dr. sc. Alen Belullo prof. dr. sc. Božidar Jelčić dr. sc. Branimir Lokin mr. sc. Damir Novotny prof. dr. sc. Silvije Orsag dr. sc. Sandra Švaljek dr. sc. Branko Vukmir

Rukovodstvo Hrvatske narodne banke

Guverner	dr. sc. Željko Rohatinski
Zamjenik guvernera	dr. sc. Boris Vujčić
Viceguverner	Relja Martić
Viceguverner	mr. sc. Tomislav Presečan
Viceguverner	Čedo Maletić
Viceguverner	mr. sc. Adolf Matejka

Izvršni direktori

Sektor za istraživanja i statistiku	mr. sc. Ljubinko Jankov
Sektor za centralnobankarske operacije	Irena Kovačec
Sektor za odnose s inozemstvom	Jadranka Granić
Sektor nadzora i kontrole	Marija Mijatović-Jakšić
Sektor plana, analize i računovodstva	
Sektor platnog prometa	
Sektor organizacije i informatike	Petar Ćurković
Sektor pravnih, kadrovskih i općih poslova	

Kratice i znakovi

BDP	– bruto domaći proizvod
blag.	– blagajnički
BZ	– blagajnički zapisi
dep.	– depoziti
DZS	– Državni zavod za statistiku
god.	– godina
HNB	– Hrvatska narodna banka
HZZO	– Hrvatski zavod za zdravstveno osiguranje
HZZ	– Hrvatski zavod za zapošljavanje
inoz.	– inozemni
inv.	– invalidsko
međ.	– međunarodni
MF	– Ministarstvo financija
mil.	– milijun
mirov.	– mirovinski
mlrd.	– milijarda
MMF	– Međunarodni monetarni fond
nez.	– nezaposlenost
NIA	– neto inozemna aktiva
NKD	– Nacionalna klasifikacija djelatnosti
OP	– obvezna pričuva
oroč.	– oročene
SPV	– specijalna prava vučenja
st.	– stopa
tis.	– tisuća
TNZ	– Tržište novca Zagreb
tr.	– tromjesečje
tromjes.	– tromjesečje
TZ	– trezorski zapisi

val.	– valutni
vlad.	– vladin
ZAP	– Zavod za platni promet

Kratice za valute

HRK	– hrvatska kuna
ATS	– austrijski šiling
FRF	– francuski franak
DEM	– njemačka marka
CHF	– švicarski franak
GBP	– funta sterlinga
ITL	– talijanska lira
USD	– američki dolar
SIT	– slovenski tolar
EUR	– euro

Znakovi

–	– nema pojave
....	– ne raspolaže se podatkom
0	– podatak je manji od 0,5 upotrijebljene jedinice mjere
∅	– prosjek
a, b, c, ...	– oznaka za napomenu ispod tablice i slike
*	– ispravljen podatak
()	– nepotpun, odnosno nedovoljno provjeren podatak

