



HNB

Standardni prezentacijski format

3. tromjesečje 2021.



HNB

Sadržaj

Ciljevi i struktura središnje banke

Realni sektor

Monetarna politika

Platna bilanca i tečaj

Bankovni sustav

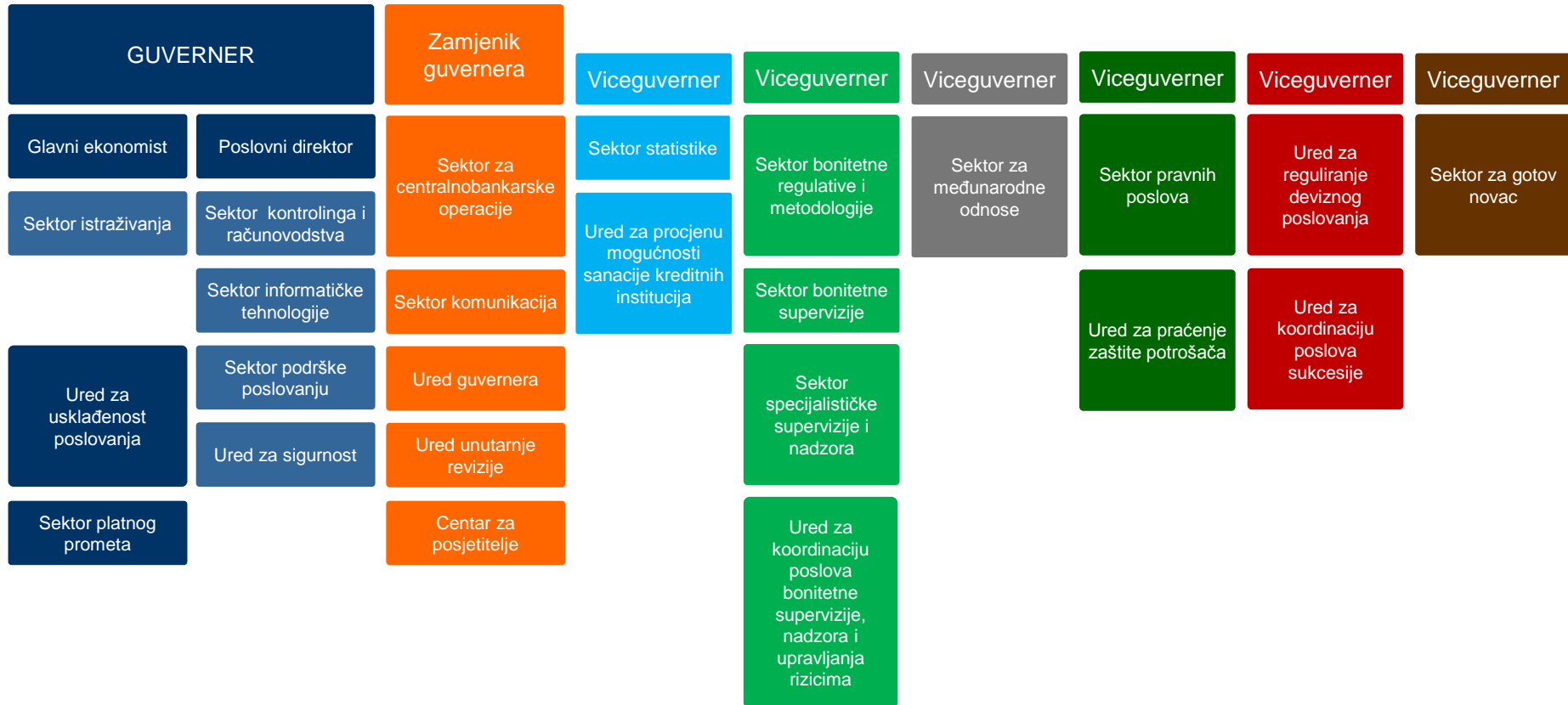
Ciljevi i zadaci središnje banke

- **Stabilnost cijena**
- **Podupiranje opće gospodarske politike Europske unije, ne dovodeći pritom u pitanje osnovni cilj**
- Upravljanje međunarodnim pričuvama
- Izdavanje novčanica i kovanog novca
- Nadziranje osnivanja, poslovanja te ukidanja banaka
- Reguliranje, unapređenje i nadziranje platnog sustava
- Održavanje stabilnosti financijskog sustava u zemlji
- Obavljanje zakonom utvrđenih poslova za RH

Nezavisnost središnje banke

- Institucionalna: odluke su neovisne od utjecaja drugih institucija
- Funkcijska: jasan cilj i samostalnost u odabiru mjera i instrumenata
- Osobna: jamči zaštitu dužnosnika od vanjskih pritisaka, isključuje sukobe interesa i precizno definira izbor i razrješenje Guvernera i članova Savjeta
- Financijska: prihode i rashode određuje narav monetarne i devizne politike

Struktura HNB-a





HNB

Realni sektor

Agregatna ponuda i potražnja

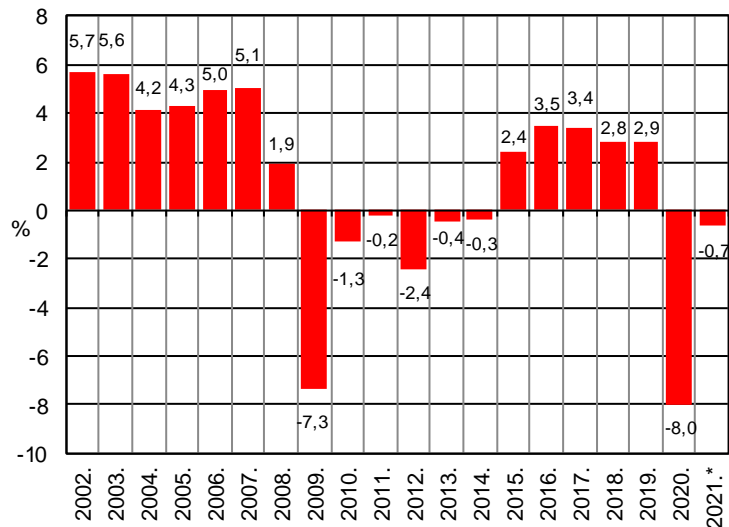
Tržište rada

Cijene

Fiskalna politika

Stope promjene realnog BDP-a

Hrvatska

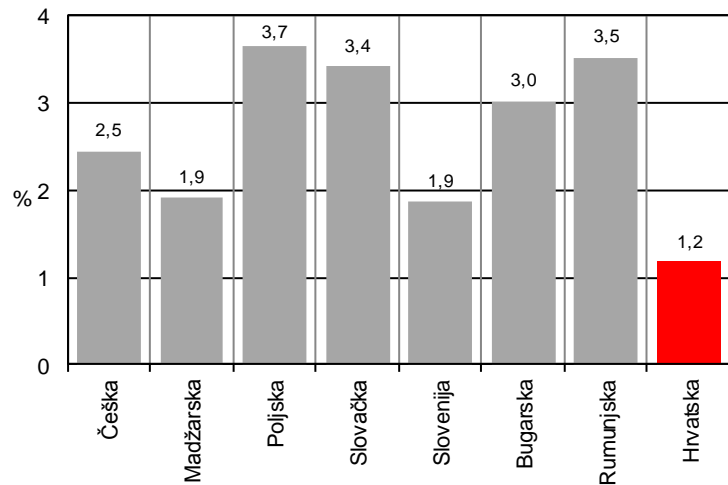


* Podaci se odnose na prvo tromjesečje 2021.

Napomena: Podaci su u skladu s metodologijom ESA 2010, od 2019. godine privremeni su. Više informacija dostupno je na www.dzs.hr.

Izvor: DZS

Zemlje usporedivih značajki



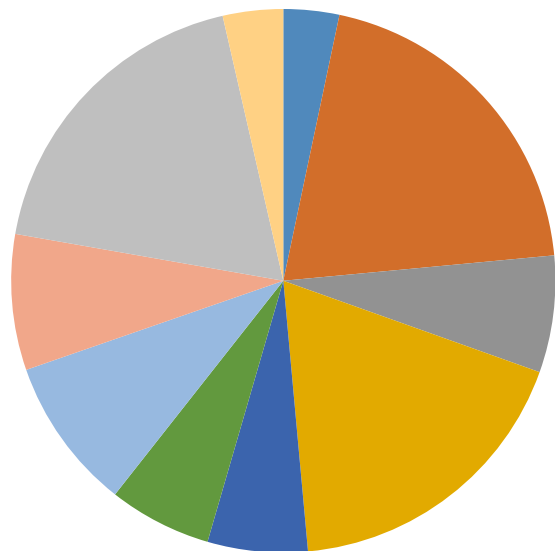
Prosječna godišnja stopa rasta realnog BDP-a, 2003. – 2020.

Napomena: Podaci su u skladu s metodologijom ESA 2010.

Izvori: Eurostat; DZS

Struktura bruto dodane vrijednosti

u tekućim cijenama, 2021.



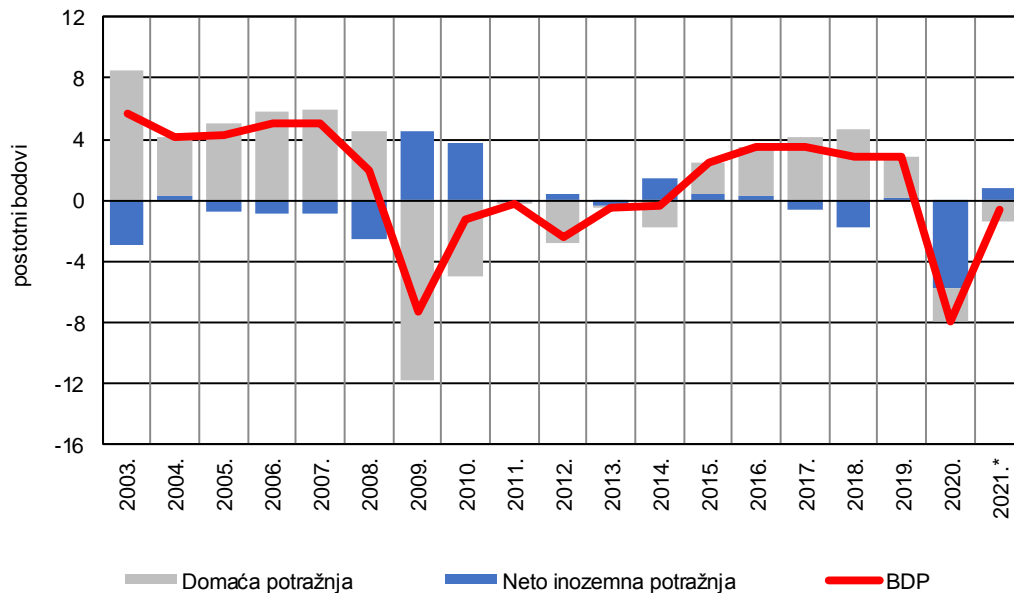
- A
- B, C, D, E
- F
- G, H, I
- J
- K
- L
- M, N
- O, P, Q
- R, S, T, U

- A Poljoprivreda, šumarstvo i ribarstvo
- B Rudarstvo i vađenje
- C Prerađivačka industrija
- D Opskrba električnom energijom, plinom, parom i klimatizacija
- E Opskrba vodom; uklanjanje otpadnih voda, gospodarenje otpadom te djelatnosti sanacije okoliša
- F Građevinarstvo
- G Trgovina na veliko i na malo; popravak motornih vozila i motocikla
- H Prijevoz i skladištenje
- I Djelatnosti pružanja smještaja te pripreme i usluživanja hrane
- J Informacije i komunikacije
- K Financijske djelatnosti i djelatnosti osiguranja
- L Poslovanje nekretninama
- M Stručne, znanstvene i tehničke djelatnosti
- N Administrativne i pomoćne uslužne djelatnosti
- O Javna uprava i obrana; obvezno socijalno osiguranje
- P Obrazovanje
- Q Djelatnosti zdravstvene zaštite i socijalne skrbi
- R Umjetnost, zabava i rekreacija
- S Ostale uslužne djelatnosti
- T Djelatnosti kućanstava kao poslodavaca; djelatnosti kućanstava koje proizvode različitu robu i pružaju različite usluge za vlastite potrebe
- U Djelatnosti izvanteritorijalnih organizacija i tijela

* Podaci se odnose na prvo tromjesečje 2021.

Izvor: DZS

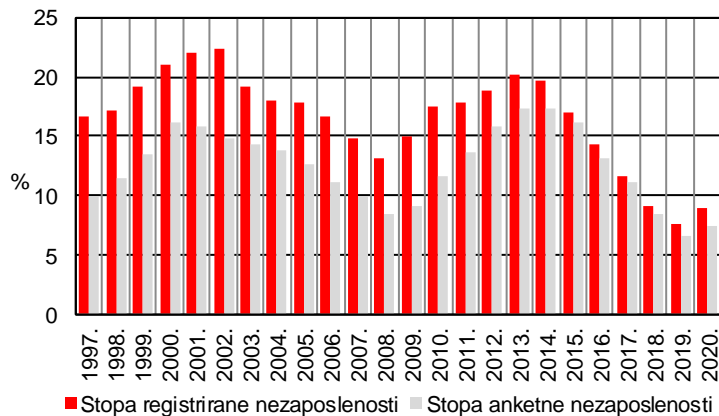
Doprinosi domaće i neto inozemne potražnje rastu BDP-a



* Podaci se odnose na prvo tromjesečje 2021.
Izvor: DZS

Stopa nezaposlenosti

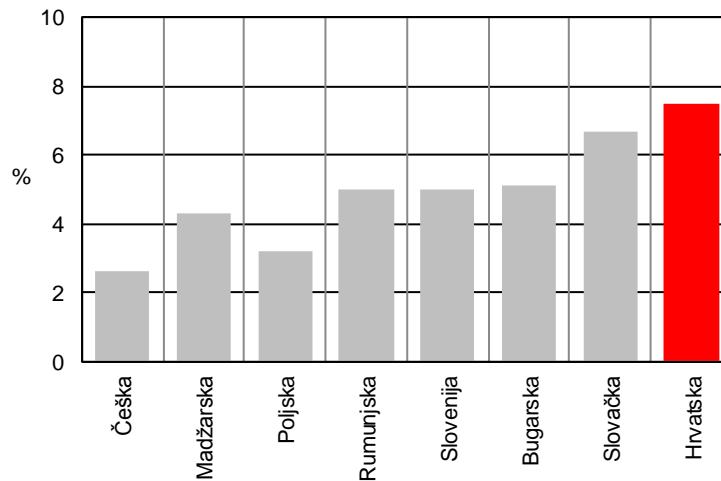
Hrvatska



Napomena: Anкета o radnoj snazi se od početka 2007. godine objavljuje u tromjesečnoj dinamici. Stopa anketne nezaposlenosti odnosi se na osobe starije od 15 godina. Podaci o anketnoj stopi nezaposlenosti za razdoblje 2007. – 2014. usklađeni su s rezultatima Popisa stanovništva, kućanstva i stanova u 2011., te nisu usporedivi s podacima za razdoblje 2000. – 2006. Podaci za 2015. i 2016. godinu revidirani su zbog novih i ažurnijih procjena ukupnog stanovništva u Republici Hrvatskoj. Podaci o registriranoj stopi nezaposlenosti revidirani su za razdoblje od siječnja 2016. do prosinca 2020.

Izvor: DZS

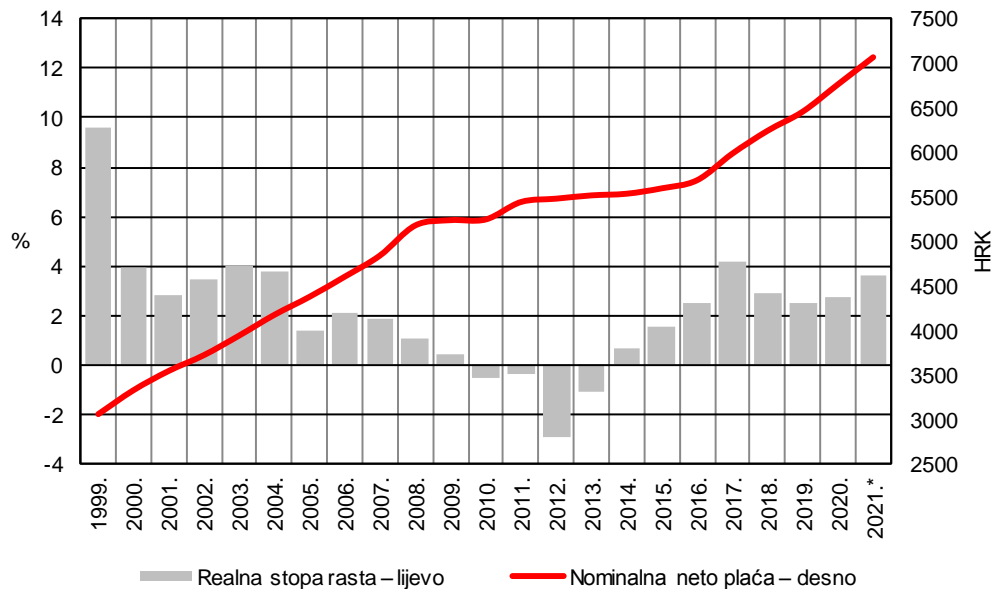
Zemlje usporedivih značajki, 2020.



Napomena: Stopa anketne nezaposlenosti odnosi se na osobe u dobi 15 – 74.

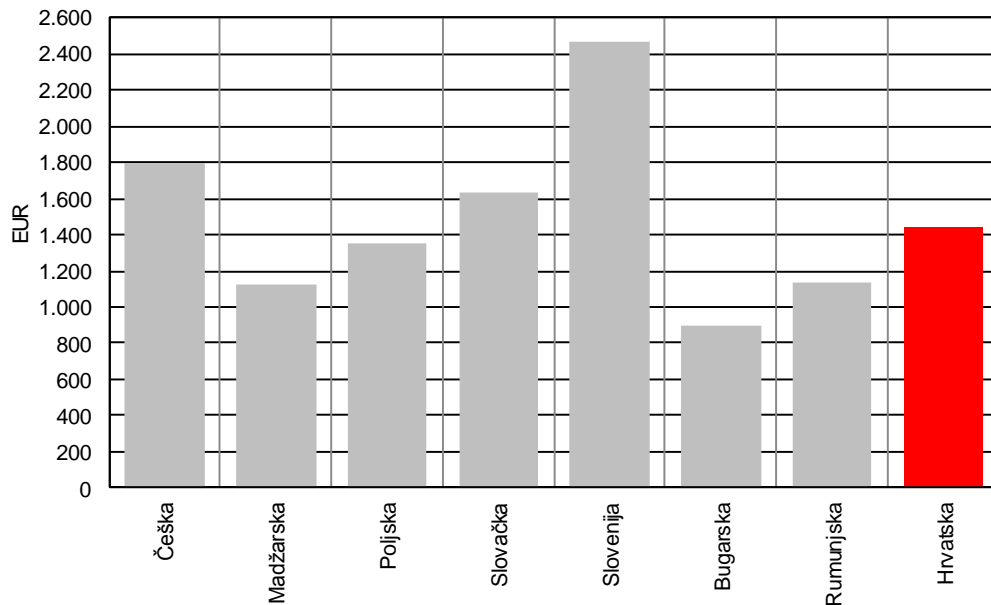
Izvor: Eurostat

Nominalne i realne neto plaće



* Posljednji dostupan podatak odnosi se na plaće isplaćene za svibanj.
Izvori: DZS; HNB

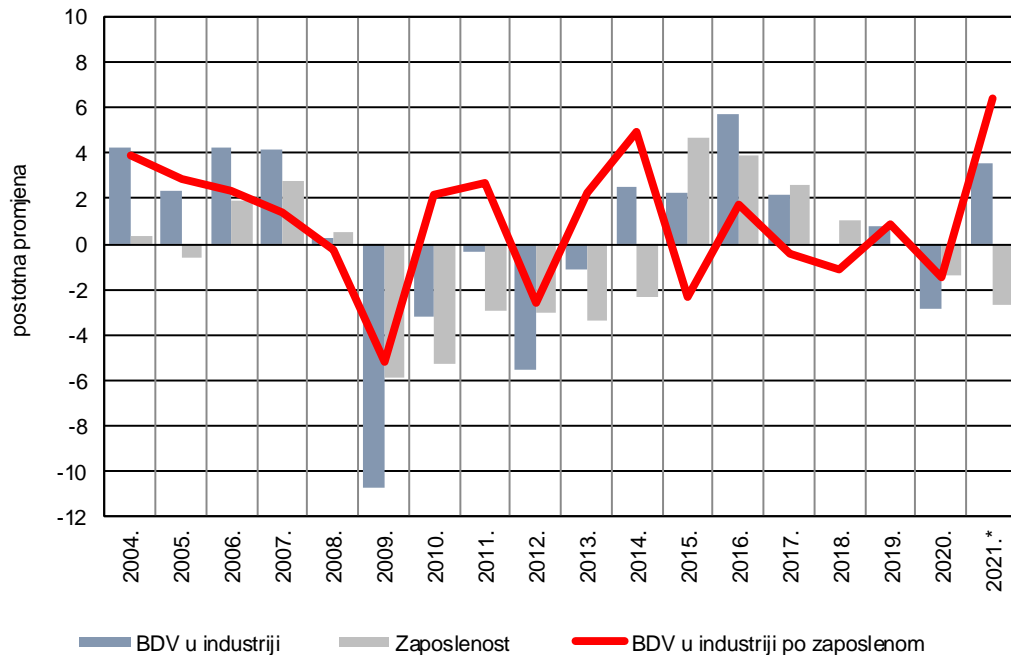
Prosječna mjesečna naknada po zaposlenom u gospodarstvu za 2020.



Napomena: Prosječna mjesečna naknada po zaposlenom u gospodarstvu izračunata je kao omjer ukupno isplaćenih mjesečnih naknada zaposlenicima u gospodarstvu i broja zaposlenika.

Izvor: Eurostat

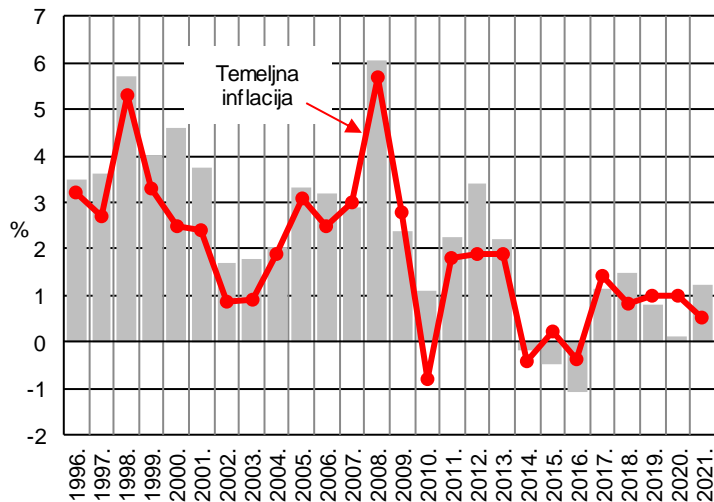
Bruto dodana vrijednost u industriji po zaposlenom



* Podaci se odnose na prvo tromjesečje 2021.
Izvor: DZS

Inflacija

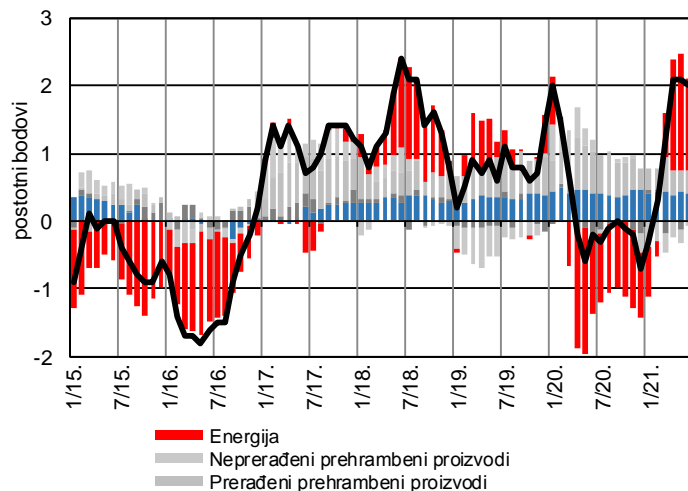
Hrvatska



Napomena: Inflacija mjerena indeksom potrošačkih cijena (do kraja 1998. inflacija mjerena indeksom cijena na malo) i temeljna inflacija, prosječne godišnje stope promjene. Podatak za 2021. odnosi se na razdoblje siječanj – lipanj 2021.

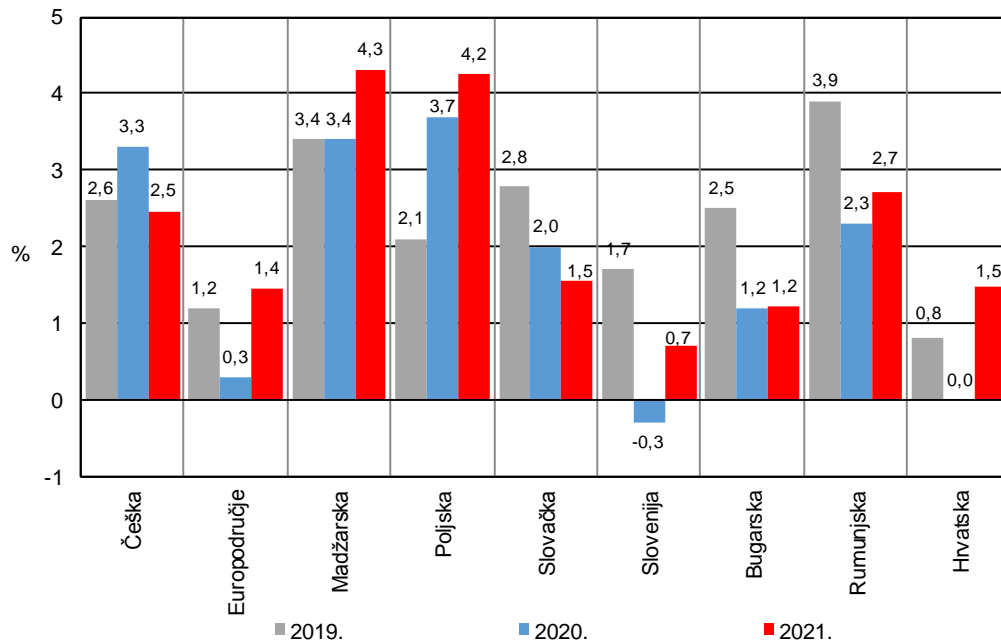
Izvor: DZS

Godišnje stope inflacije i doprinosi komponenata inflaciji potrošačkih cijena u Hrvatskoj



Izvori: DZS; izračun HNB-a

Usporedba inflacije u Hrvatskoj, europodručju i odabranim zemljama

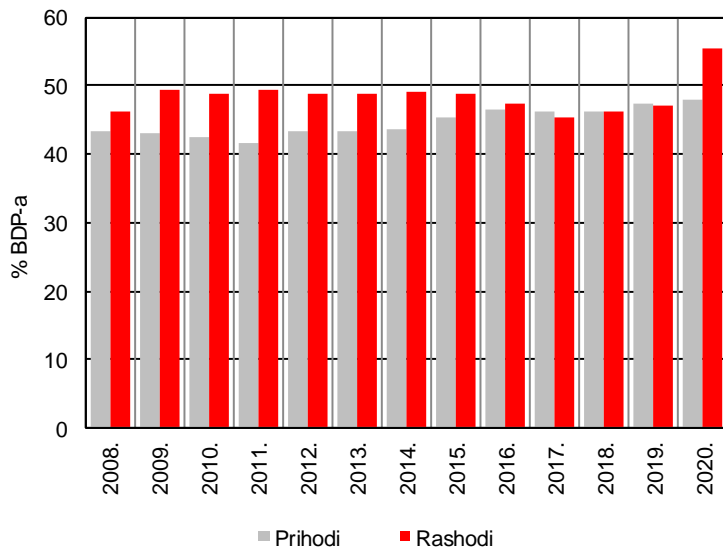


Napomena: Inflacija mjerena harmoniziranim indeksom potrošačkih cijena. Prosječne godišnje stope promjene. Podatak za 2021. se odnosi na razdoblje siječanj – lipanj 2021.

Izvor: Eurostat

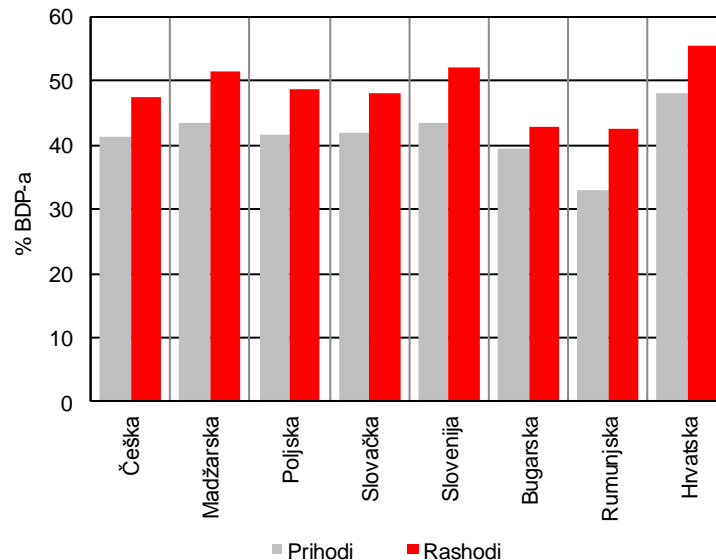
Prihodi i rashodi konsolidirane opće države

Hrvatska



Napomena: Sukladno metodologiji ESA 2010.
Izvori: Eurostat; DZS

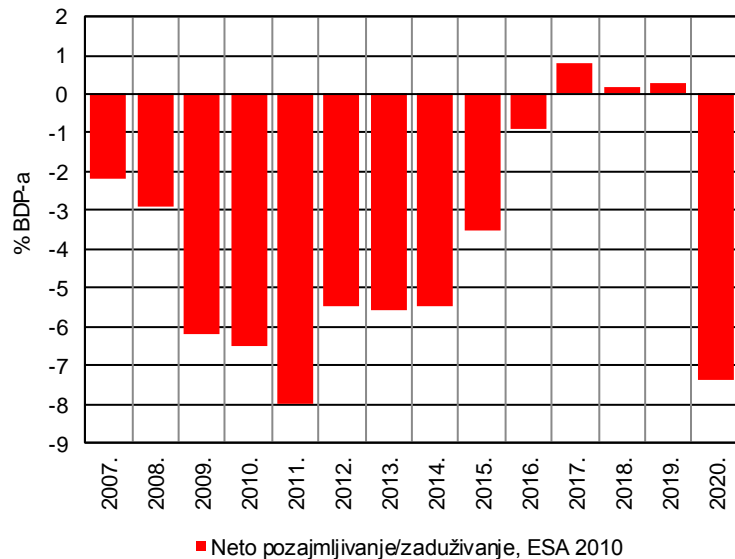
Zemlje usporedivih značajki, 2020.



Napomena: Sukladno metodologiji ESA 2010.
Izvori: Eurostat; DZS

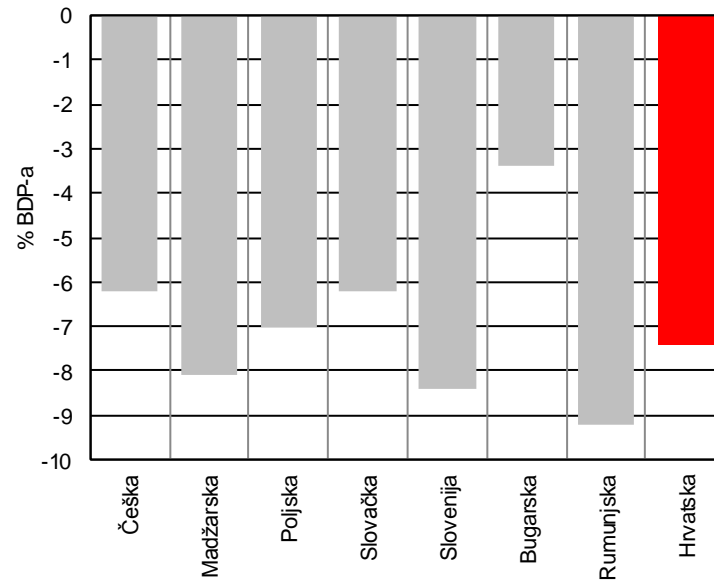
Saldo konsolidirane opće države

Hrvatska



Izvori: Eurostat; DZS

Zemlje usporedivih značajki, 2020.

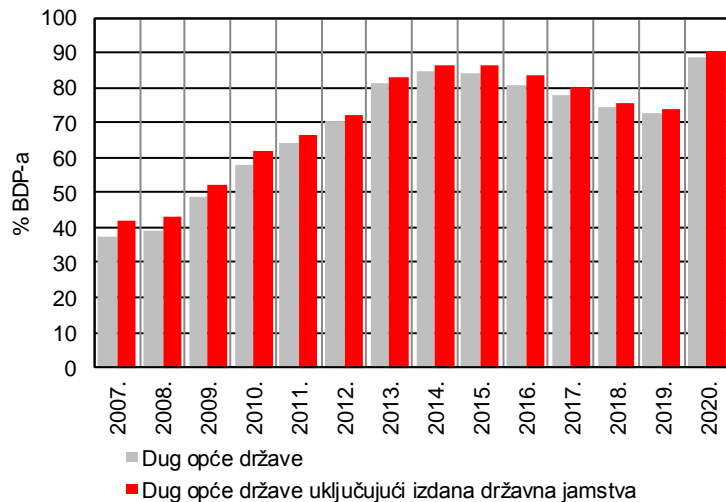


Napomena: Sukladno metodologiji ESA 2010.

Izvori: Eurostat; DZS

Dug opće države

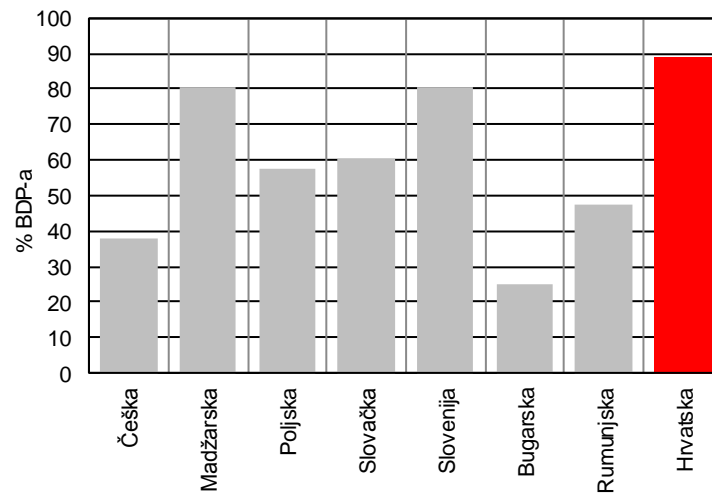
Hrvatska



Izdana državna jamstva uključuju domaći i inozemni dug ostalih sektora za koji jamči središnja država.

Izvori: Eurostat; HNB

Zemlje usporedivih značajki, 2020.



Izvori: Eurostat; HNB



HNB

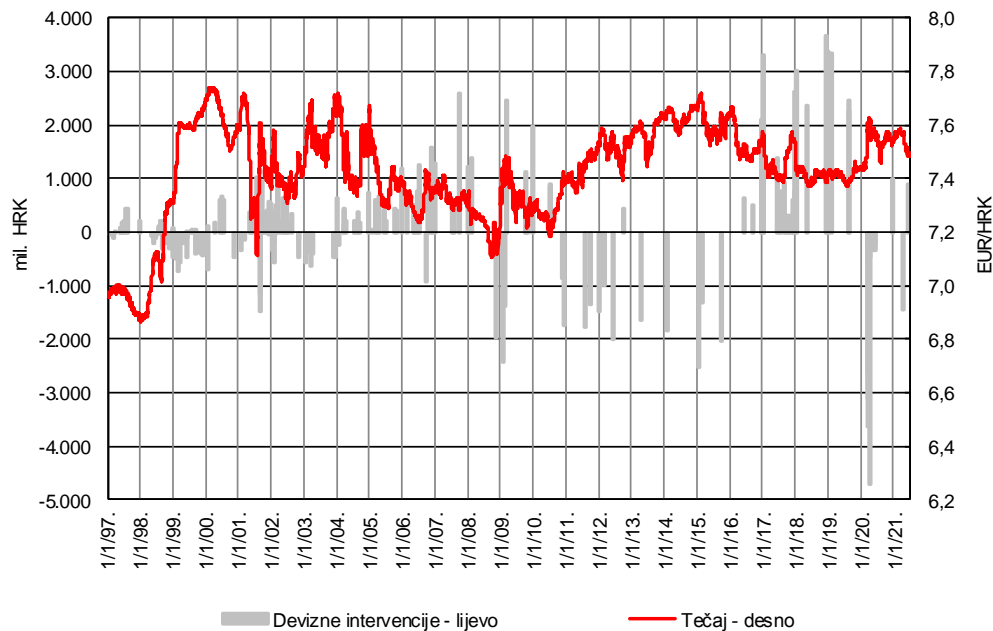
Monetarna politika

Instrumenti i mjere monetarne politike

Monetarna kretanja

Kamatne stope

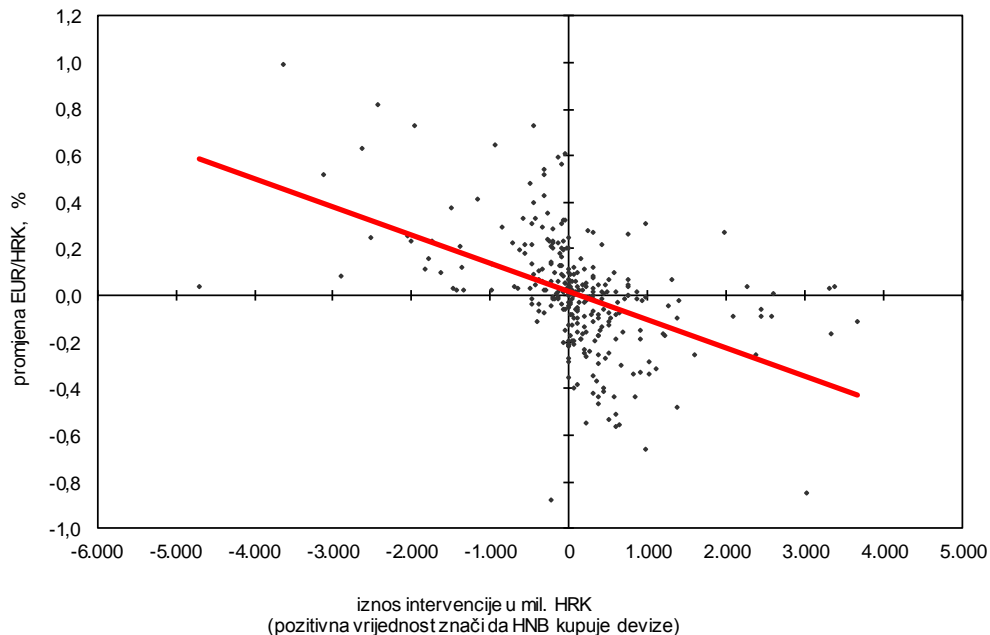
Devizne intervencije i tečaj



Napomena: tečaj EUR/HRK prije 1999. godine je izračunan kao umnožak tečaja DEM/HRK i faktora konverzije (1,95583).

Izvor: HNB

Kretanje tečaja prije intervencije HNB-a i iznos intervencije, 1996. – 2021.

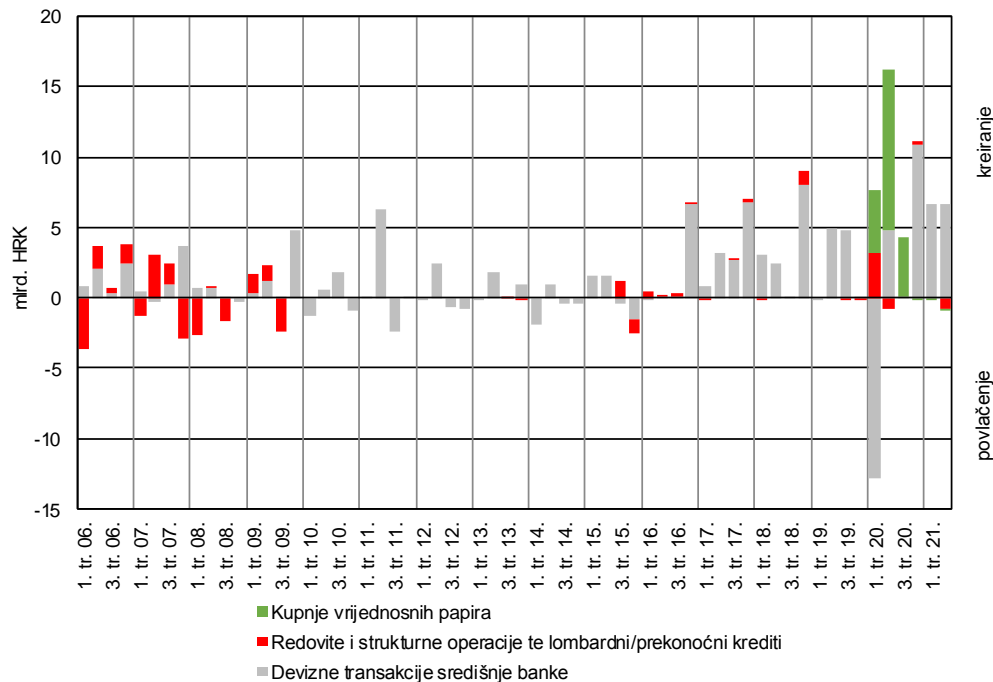


Promjena tečaja na dan intervencije (okomita os) u odnosu na tečaj 4 dana prije intervencije i iznos intervencije (horizontalna os).

Napomena: tečaj EUR/HRK prije 1999. godine je izračunan kao umnožak tečaja DEM/HRK i faktora konverzije (1,95583).

Izvor: HNB

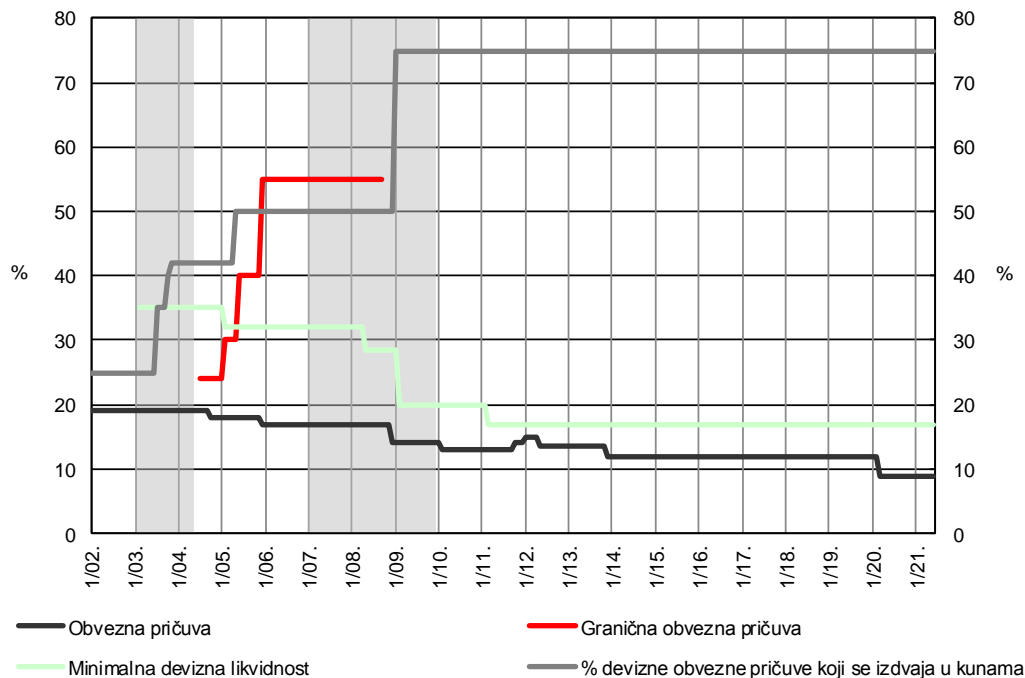
Kreiranje i povlačenje primarnog novca



Napomena: Od 28. rujna 2017. ukida se mogućnost korištenja lombardnoga kredita, a uvodi mogućnost korištenja prekonočnoga kredita. Vrijednosti za redovite i strukturne operacije te lombardne/prekonočne kredite prikazane su kao promjene njihova stanja u odnosu na prethodno tromjesečje. U devizne transakcije ubrajaju se kupoprodaje deviza HNB-a s kreditnim institucijama, MF-om, EK-om i ugovori o razmjeni (engl. swap), pri čemu pozitivne vrijednosti odražavaju kupovinu deviza.

Izvor: HNB

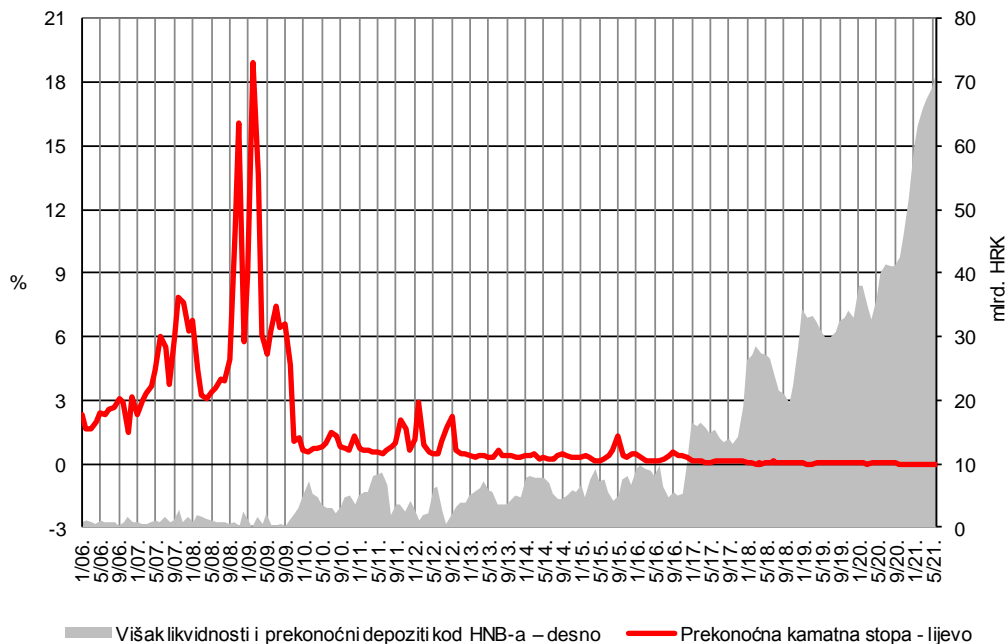
Obvezne pričuve i minimalna devizna likvidnost



Napomena: Osjenčana područja označavaju razdoblje kada se rast plasmana banaka regulirao upisom obveznih blagajničkih zapisa HNB-a.

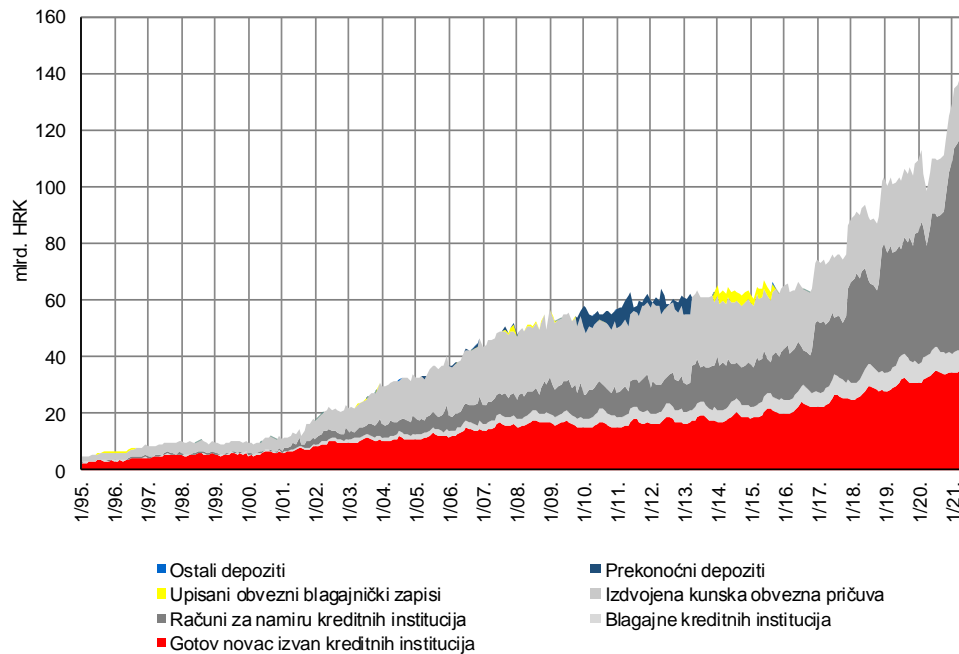
Izvor: HNB

Višak likvidnosti i prekonoćna kamatna stopa



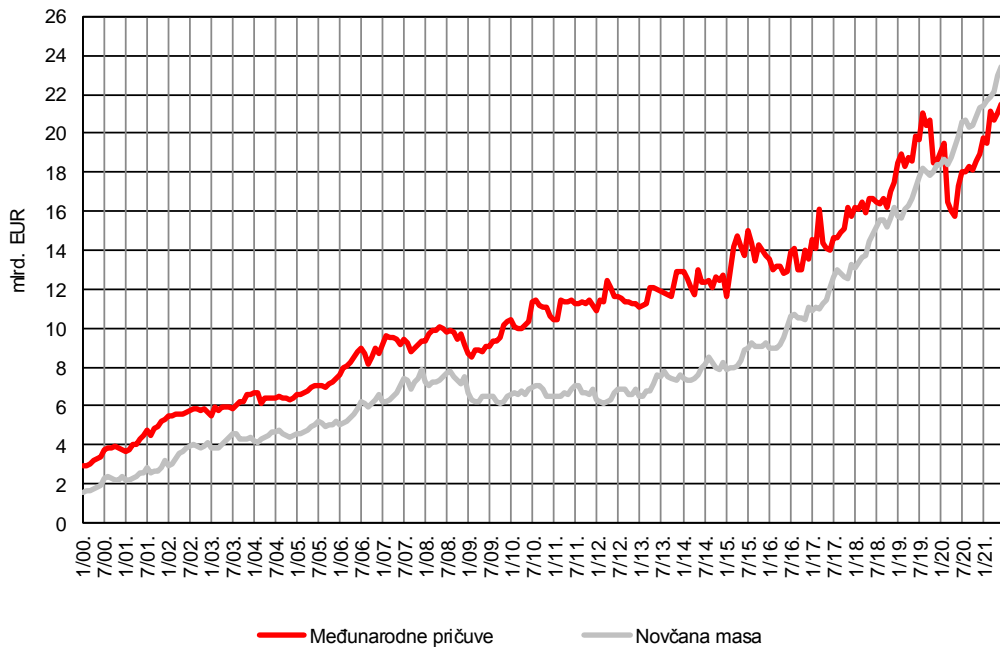
Napomena: Prekonoćna kamatna stopa se do kraja 2015. odnosi na prekonoćnu međubankovnu kamatnu stopu, dok se od početka 2016. odnosi na prekonoćnu kamatnu stopu na trgovanje banaka depozitnim novcem.
Izvor: HNB

Primarni novac M0



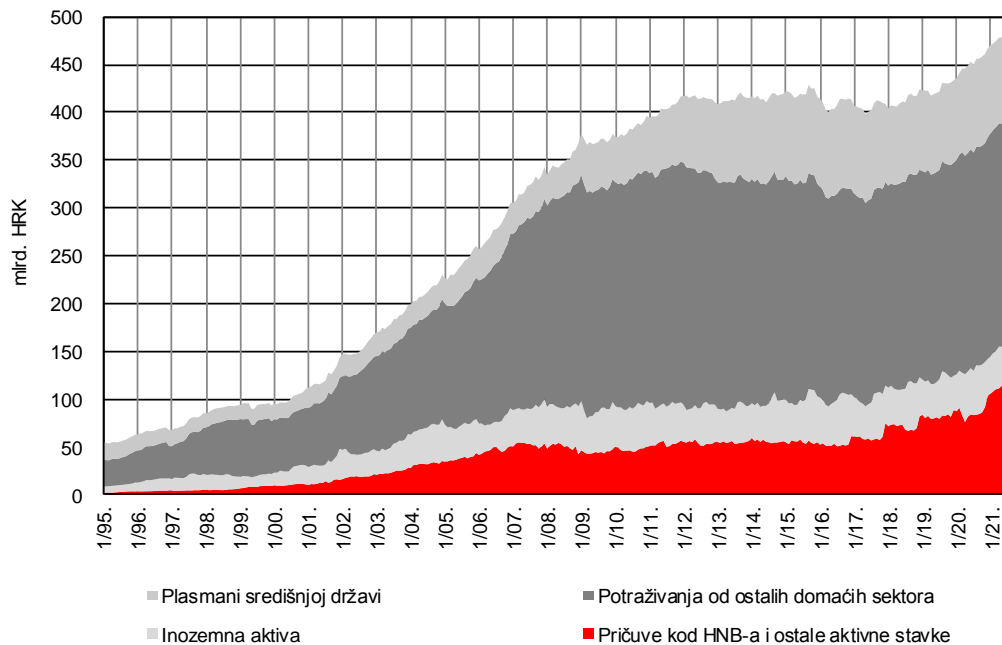
Izvor: HNB

Međunarodne pričuve HNB-a i novčana masa



Izvor: HNB

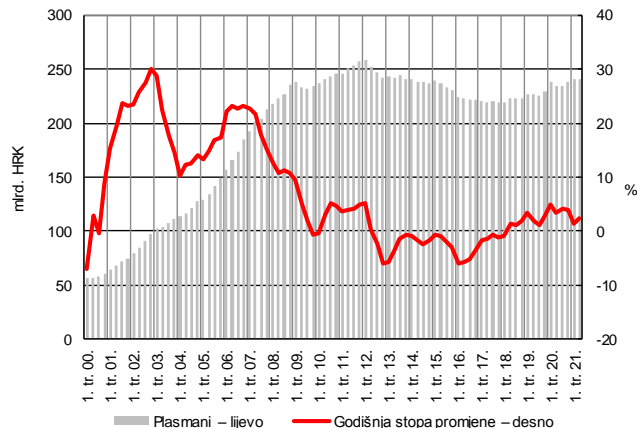
Aktiva drugih monetarnih financijskih institucija



Izvor: HNB

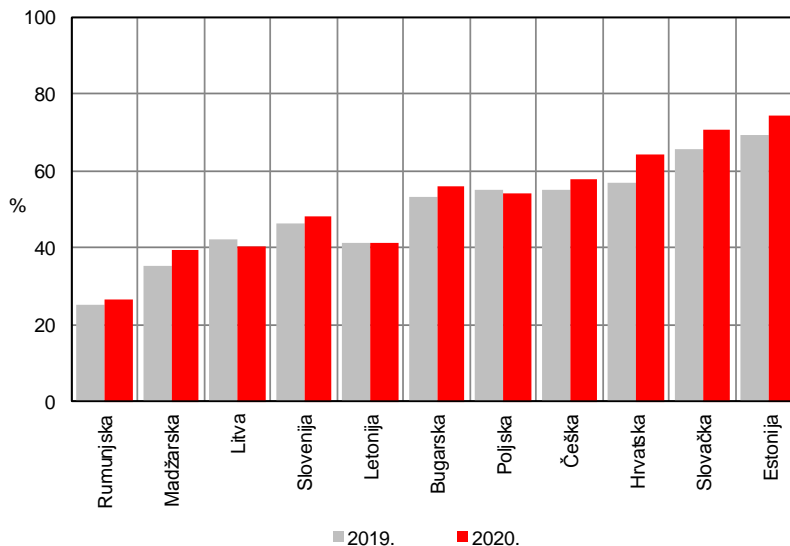
Plasmani ostalim domaćim sektorima (isključujući državu)

Plasmani ostalim domaćim sektorima



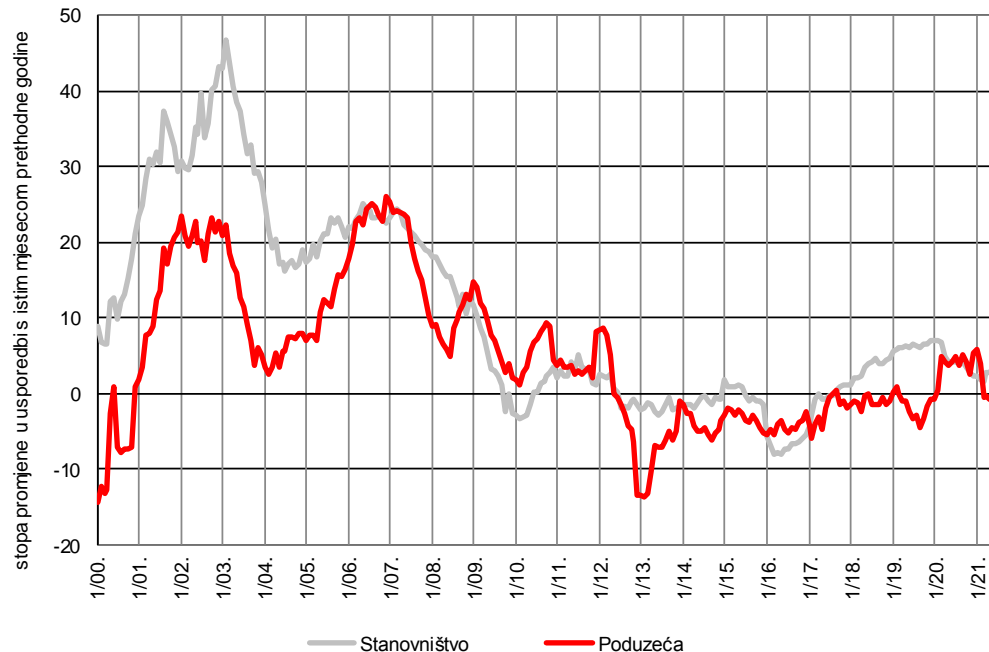
Napomena: Jednokratni učinci značajno su smanjili razinu plasmana te se u 2012. godini odnose na preuzimanje kredita brodogradilišta od strane Ministarstva financija i transakciju jedne poslovne banke, koja je, radi smanjenja djelomično nadoknadivih i nenadoknadivih plasmana, prenijela dio svojih potraživanja na društvo u indirektnom vlasništvu banke majke. Jednokratni učinci u 2013. godini odnose se na stečaj Centar banke, metodološku promjenu knjiženja naknada te još jedan prijenos nadoknadivih i nenadoknadivih plasmana jedne poslovne banke na povezano društvo, dok se u 2015. i 2016. odnose na djelomičan otpis kredita stanovništvu vezanih uz švicarski franak. Izvor: HNB

Udio plasmana u BDP-u



Izvori: Eurostat; ESB; HNB; DZS

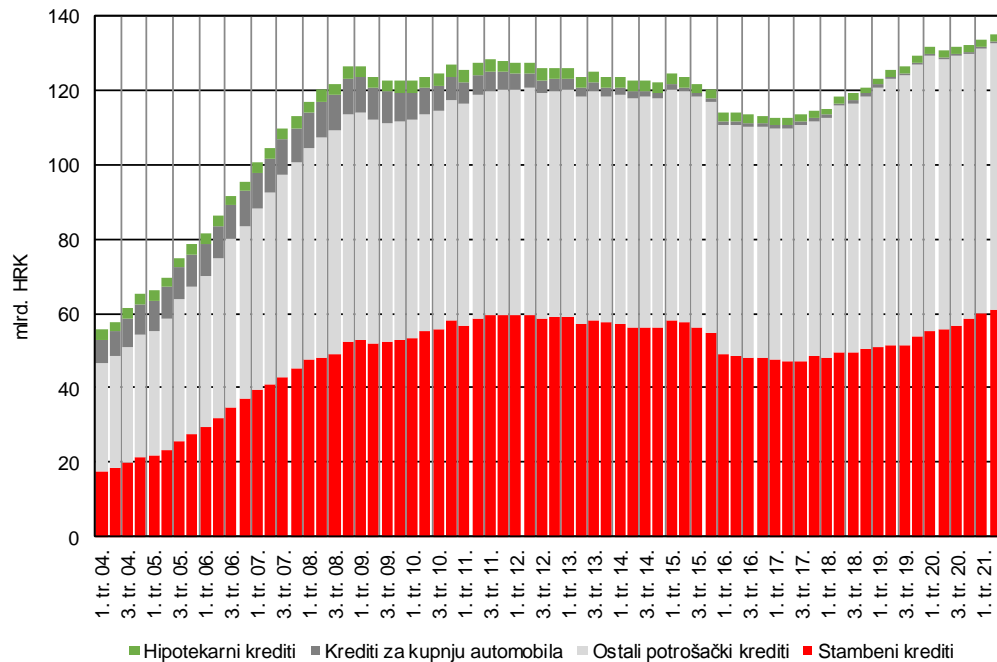
Krediti drugih monetarnih financijskih institucija



Napomena: Jednokratni učinci značajno su smanjili razinu kredita te se u 2012. odnose na preuzimanje kredita brodogradilišta od strane Ministarstva financija i transakciju jedne poslovne banke, koja je, radi smanjenja djelomično nadoknadivih i nenadoknadivih plasmana, prenijela dio svojih potraživanja na društvo u indirektnom vlasništvu banke majke. Jednokratni učinci u 2013. odnose se na stečaj Centar banke, metodološku promjenu knjiženja naknada te još jedan prijenos nadoknadivih i nenadoknadivih plasmana jedne poslovne banke na povezano društvo, dok se u 2015. i 2016. odnose na djelomičan otpis kredita stanovništvu vezanih uz švicarski franak.

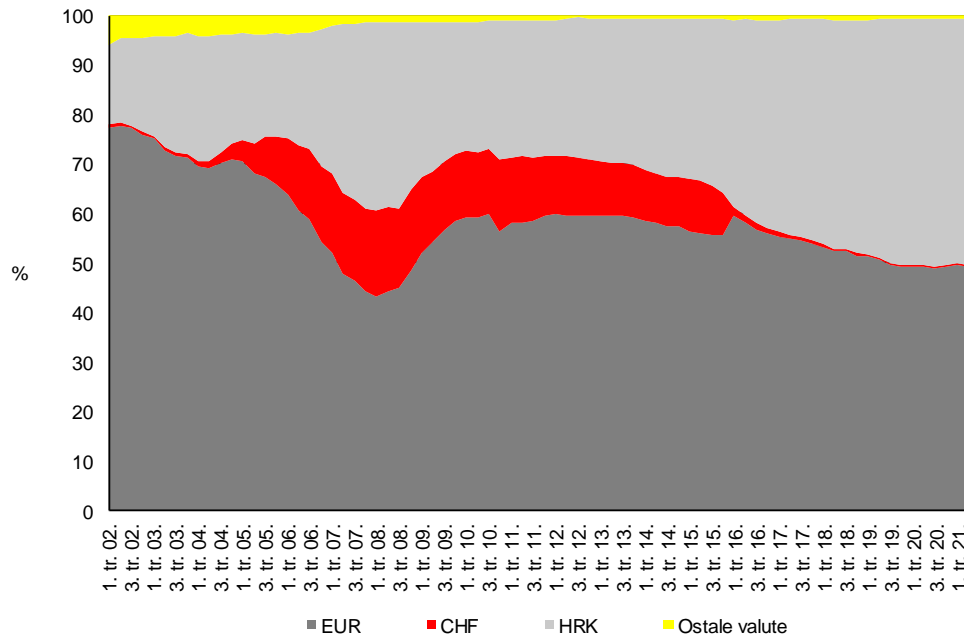
Izvor: HNB

Struktura kredita stanovništvu



Izvor: HNB

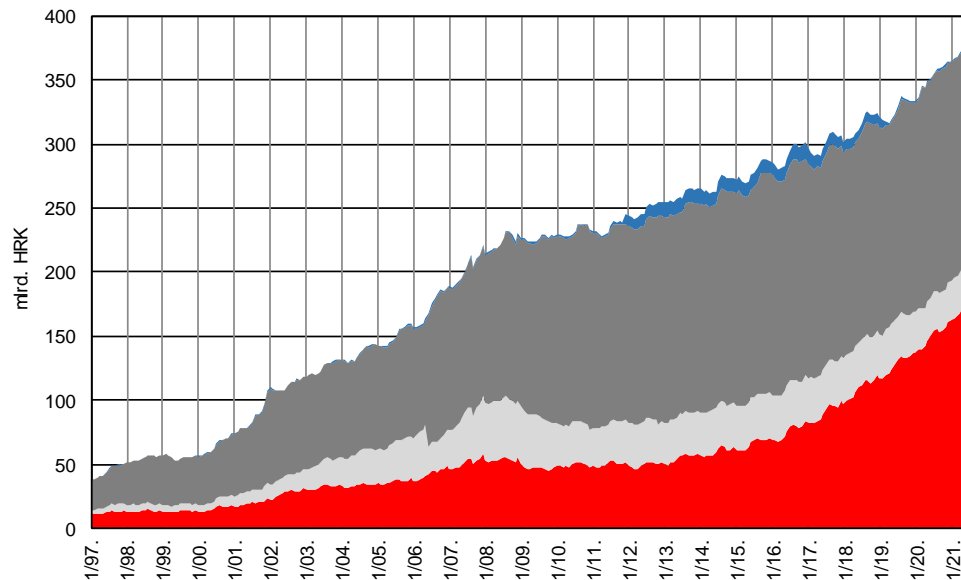
Valutna struktura plasmana drugih monetarnih financijskih institucija



Napomena: Krediti u stranoj valuti uključuju kredite denominirane u toj valuti i kredite indeksirane uz tu valutu.

Izvor: HNB

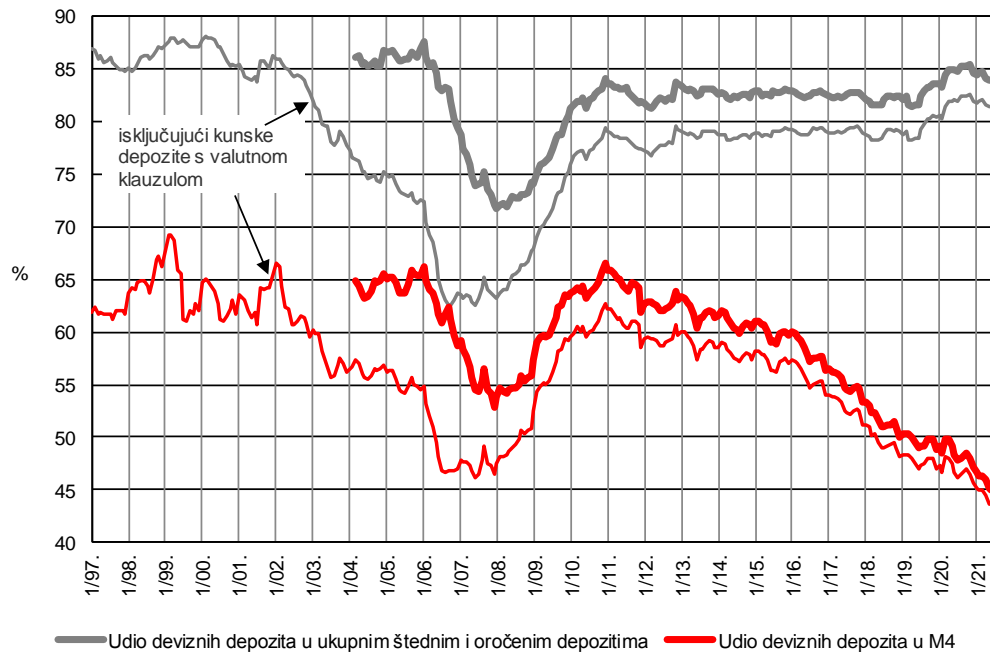
Monetarni agregat M4



■ Obveznice, instrumenti tržišta novca i udjeli novčanih fondova ■ Devizni depoziti* ■ Kunski depoziti ■ Novčana masa (M1)

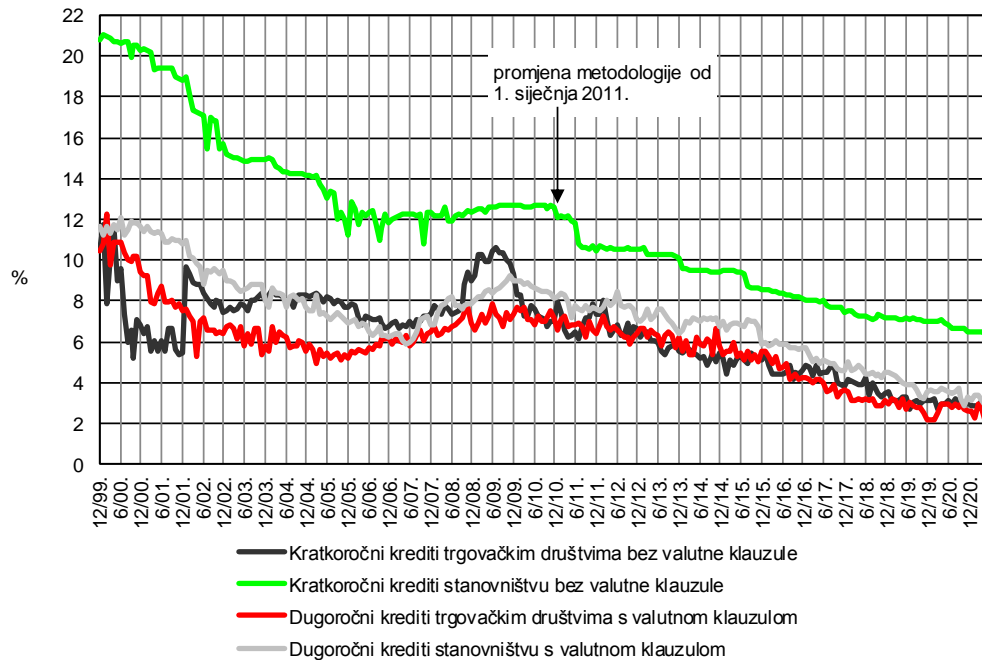
* Do svibnja 2006. kunski depoziti s valutnom klauzulom bili su uključeni u kunske depozite, a od lipnja 2006. uključeni su u devizne depozite.
Izvor: HNB

Euroizacija



Izvor: HNB

Prosječne aktivne kamatne stope banaka

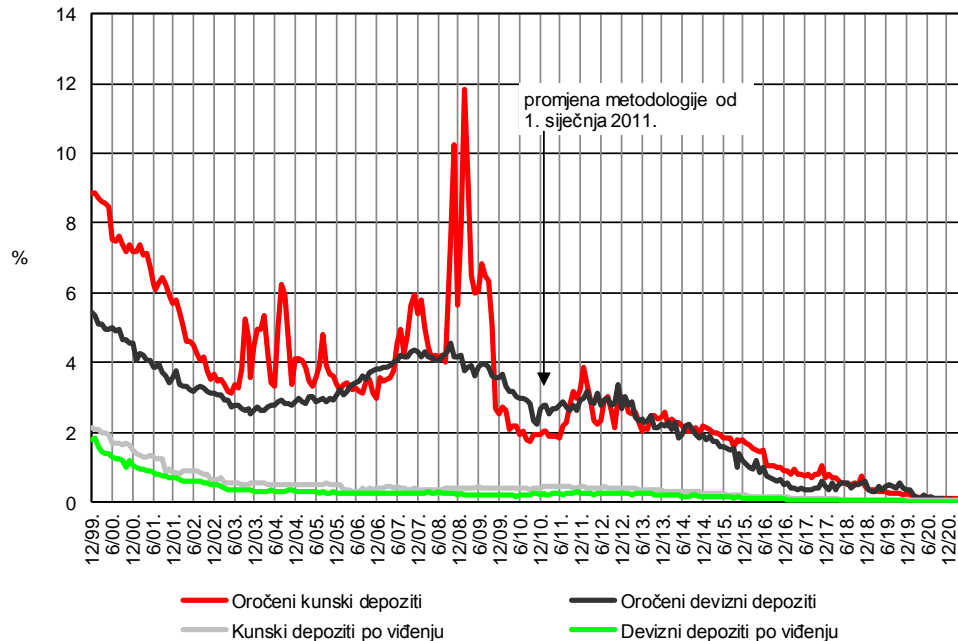


Napomena: Detaljnije o novoj statistici kamatnih stopa u Biltenu br. 204, lipanj 2014.

(<http://www.hnb.hr/publikac/bilten/arhiv/bilten-204/hbilt204.pdf>)

Izvor: HNB

Prosječne pasivne kamatne stope banaka

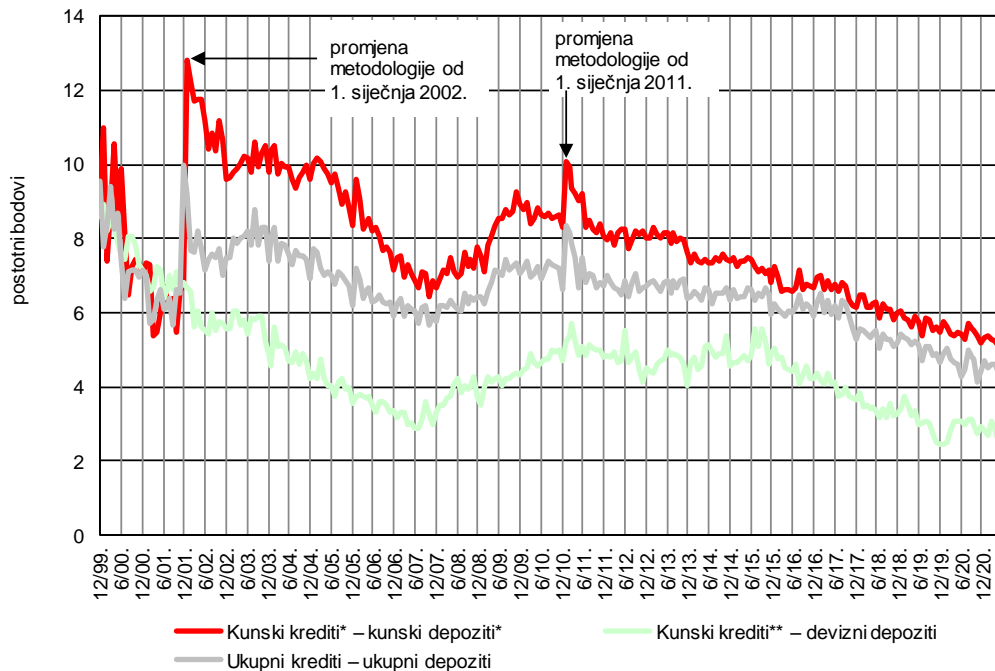


Napomena: Detaljnije o novoj statistici kamatnih stopa u Biltenu br. 204, lipanj 2014.

(<http://www.hnb.hr/publikac/bilten/arhiv/bilten-204/hbilt204.pdf>)

Izvor: HNB

Razlika između kamatnih stopa na kredite i depozite



* Bez valutne klauzule

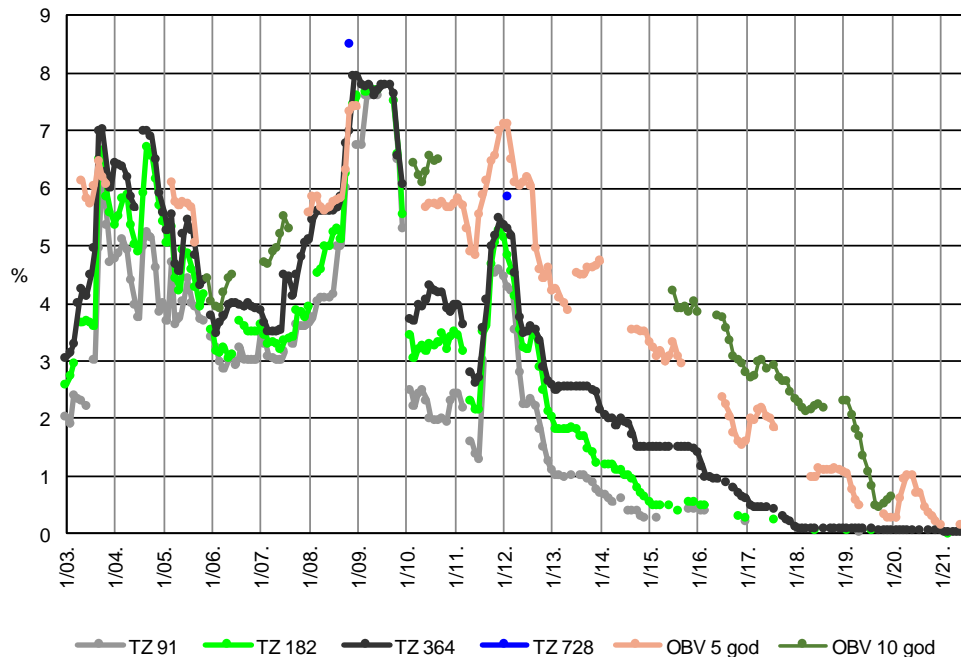
** S valutnom klauzulom

Napomena: Detaljnije o novoj statistici kamatnih stopa u Biltenu br. 204, lipanj 2014.

(<http://www.hnb.hr/publikac/bilten/arhiv/bilten-204/hbilt204.pdf>)

Izvor: HNB

Prinosi na TZ i na kunsku obveznicu RH



Za TZ i obveznice, prosječna mjesečna stopa
Izvori: MF; Zagrebačka burza

Obveznice na Zagrebačkoj burzi

Izdavatelj	Godina izdavanja	Izorno dospijeće	Valuta	Nominalna vrijednost izdanja (u mil.)	Nominalna kamatna stopa
Državne					
Republika Hrvatska	2011.	11 godina	EUR	1.000	6,500%
Republika Hrvatska	2013.	11 godina	EUR	1.400	5,750%
Republika Hrvatska	2015.	10 godina	HRK	6.000	4,500%
Republika Hrvatska	2015.	11 godina	HRK	10.000	4,250%
Republika Hrvatska	2017.	5 godina	HRK	3.000	2,250%
Republika Hrvatska	2017.	11 godina	HRK	5.500	2,875%
Republika Hrvatska	2017.	15 godina	HRK	3.000	3,250%
Republika Hrvatska	2017. i 2018.	6 godina	HRK	11.300	1,750%
Republika Hrvatska	2018. i 2019.	11 godina	HRK	10.000	2,375%
Republika Hrvatska	2019.	3 godine	EUR	500	0,500%
Republika Hrvatska	2019.	5 godina	HRK	3.500	0,250%
Republika Hrvatska	2019.	15 godina	HRK	7.500	1,000%
Republika Hrvatska	2020.	5 godina	HRK	5.000	0,250%
Republika Hrvatska	2020.	20 godina	EUR	800	1,250%
Republika Hrvatska	2020.	7 godina	EUR	1.445	0,750%
Republika Hrvatska	2021.	7 godina	HRK	9.000	0,500%

Stanje na dan 16. srpnja 2021.
Izvor: Zagrebačka burza

Izdavatelj	Godina izdavanja	Izorno dospijeće	Valuta	Nominalna vrijednost izdanja (u mil.)	Nominalna kamatna stopa
Korporativne					
Optima telekom d.d.	2007.	15.3 godina	HRK	250	5,250%
Dalekovod d.d.	2014.	15.3 godina	HRK	16	4,000%
Dalekovod d.d.	2014.	15.3 godina	EUR	1	4,000%
Zagrebački holding d.o.o.	2016.	7 godina	HRK	2.300	3,875%
LANIŠTE d.o.o.	2016.	16.2 godine	EUR	55	4,500%
Erste&Steiermärkische banka d.d.	2017.	5 godina	EUR	50	1,813%
Erste&Steiermärkische banka d.d.	2018.	5 godina	HRK	300	1,500%
Jadran Galenski laboratorij d.o.o.	2019.	5 godina	HRK	130	1,750%
Samoborka d.d.	2019.	5 godina	EUR	7	5,900%
Atlantic Grupa d.d.	2020.	5 godina	HRK	300	0,875%
Erste&Steiermärkische banka d.d.	2021.	5 godina	EUR	45	0,750%
Municipalne					
Grad Varaždin	2021.	10 godina	HRK	67	1,650%
Izvršteni:					
Republika Hrvatska	2016.	5 godina	HRK	6.000	2,750%

Stanje na dan 16. srpnja 2021.
Izvor: Zagrebačka burza



HNB

Platna bilanca i tečaj

Vanjska trgovina

Tekući račun

Inozemni dug

Inozemna izravna ulaganja

Tečajna politika

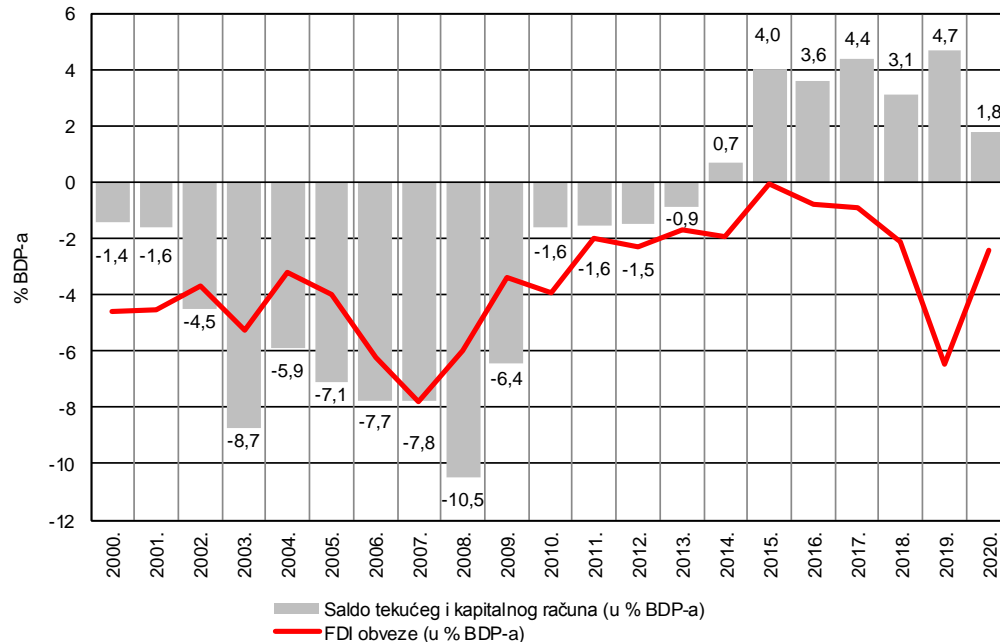
- Upravljano fluktuirajući tečajni sustav
- Tečaj se određuje na deviznom tržištu, temeljem ponude i potražnje
- Središnja banka intervenira na deviznom tržištu, ali NE BRANI određenu razinu tečaja

Devizno tržište

- Kuna je konvertibilna valuta
- Nema restrikcija kod repatrijacije profita* i likvidacije investicija
- Banke slobodno određuju tečaj, sudjeluju u međunarodnom platnom prometu i obavljaju devizno poslovanje

* Privremeno ograničeno za kreditne institucije zbog pandemije bolesti COVID-19, a s ciljem povećanja njihove otpornosti i održavanja stabilnosti financijskog sustava.

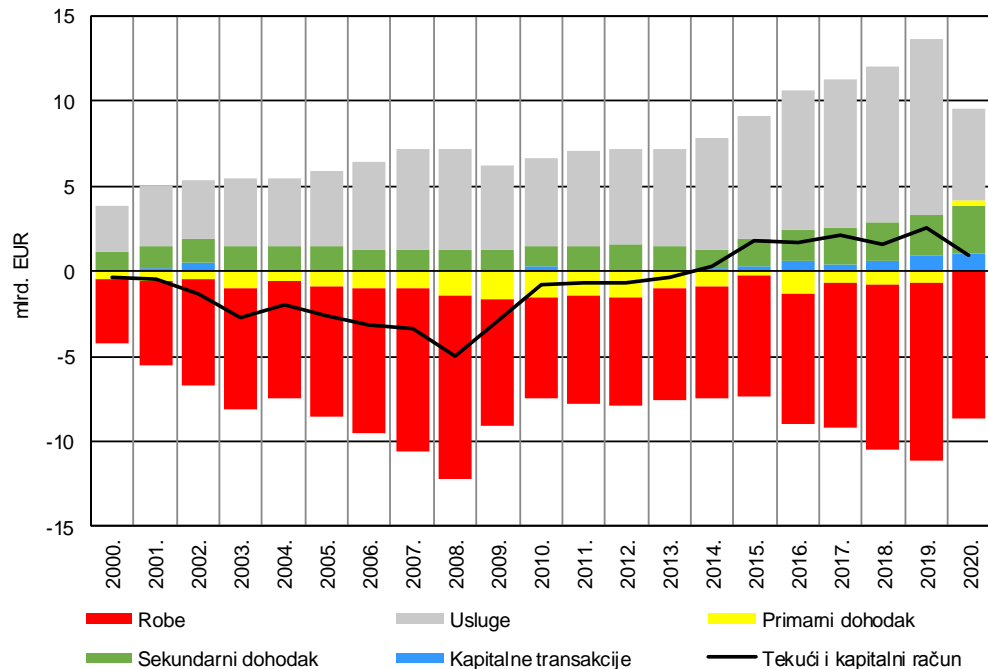
Saldo tekućeg i kapitalnog računa i FDI obveze



Napomena: Prema BPM6 i metodologiji ESA 2010. FDI obaveze ne uključuju podatke o kružnim izravnim ulaganjima. Negativne vrijednosti FDI obveza upućuju na priljev ulaganja.

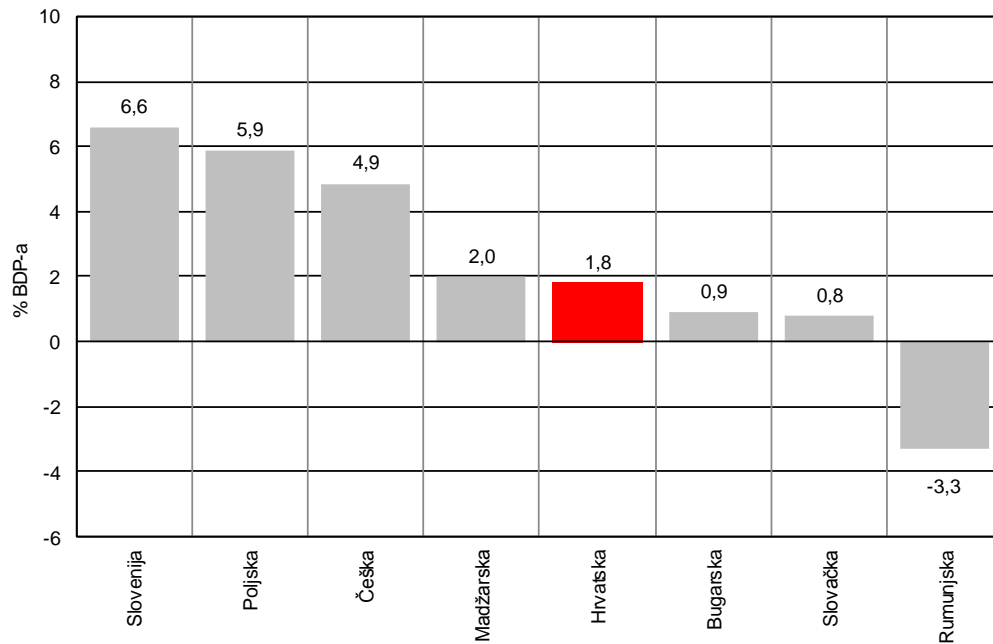
Izvor: HNB

Struktura tekućeg i kapitalnog računa platne bilance



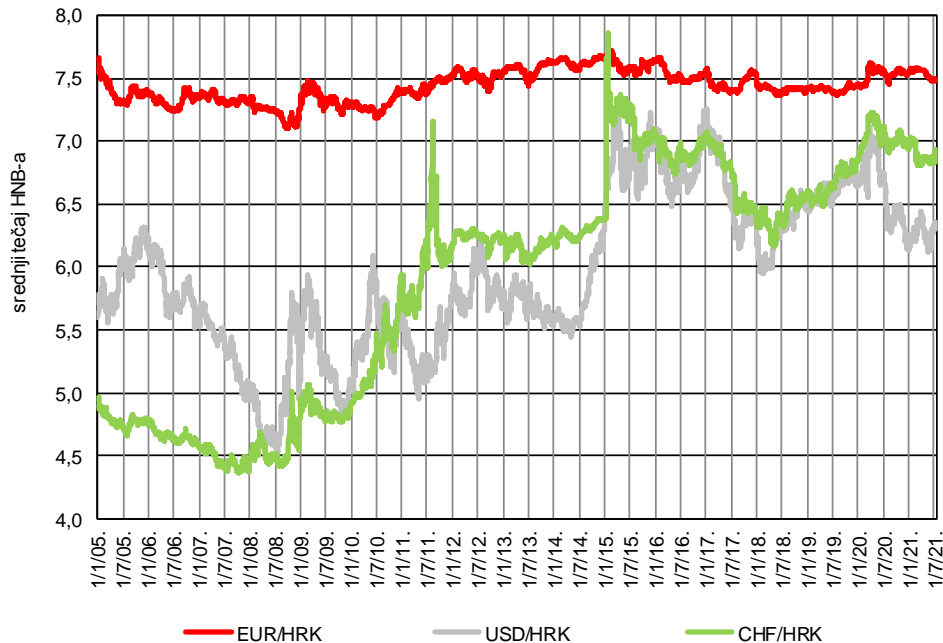
Izvor: HNB

Saldo tekućeg i kapitalnog računa po zemljama, 2020.



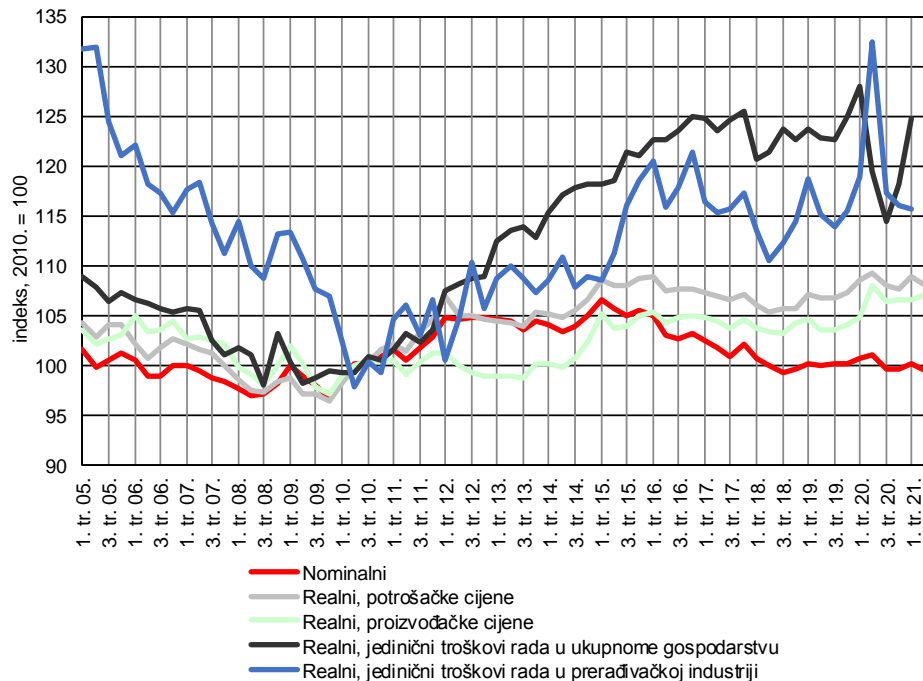
Izvori: Eurostat; HNB

Nominalni dnevni tečaj kune prema euru, američkom dolaru i švicarskome franku



Izvor: HNB

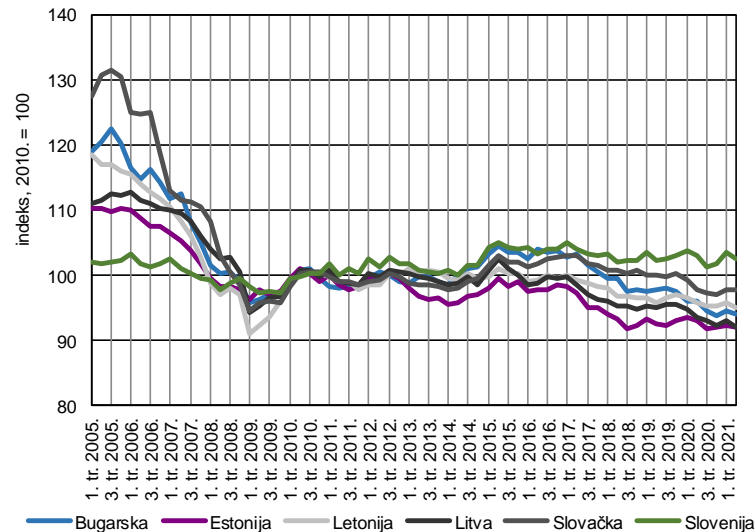
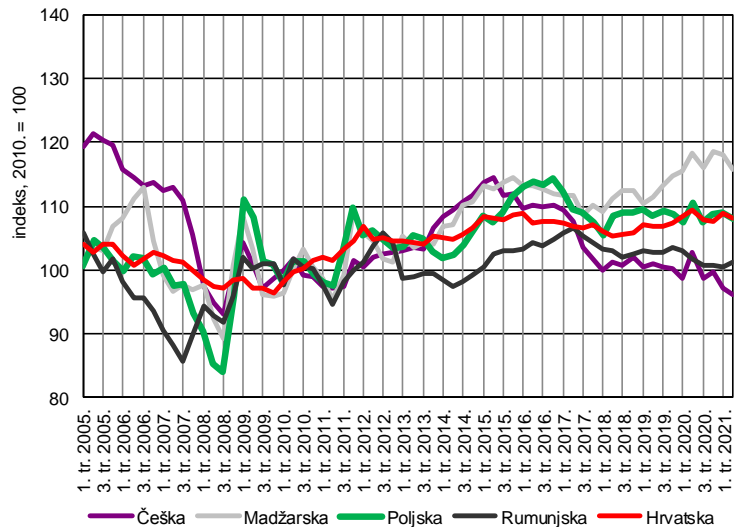
Indeks nominalnog i realnog efektivnog tečaja kune



Napomena: Realni efektivni tečaj kune uz proizvođačke cijene uključuje hrvatski indeks proizvođačkih cijena industrije na ukupnom tržištu. Jedinični trošak rada izračunat je kao omjer isplaćenih naknada po zaposleniku i produktivnosti rada (izražena kao BDP po zaposlenom). Pad indeksa označava efektivnu aprecijaciju kune. Podaci za drugo tromjesečje 2021. kod realnih tečajeva uz potrošačke i proizvođačke cijene odnose se na travanj i svibanj.

Izvor: HNB

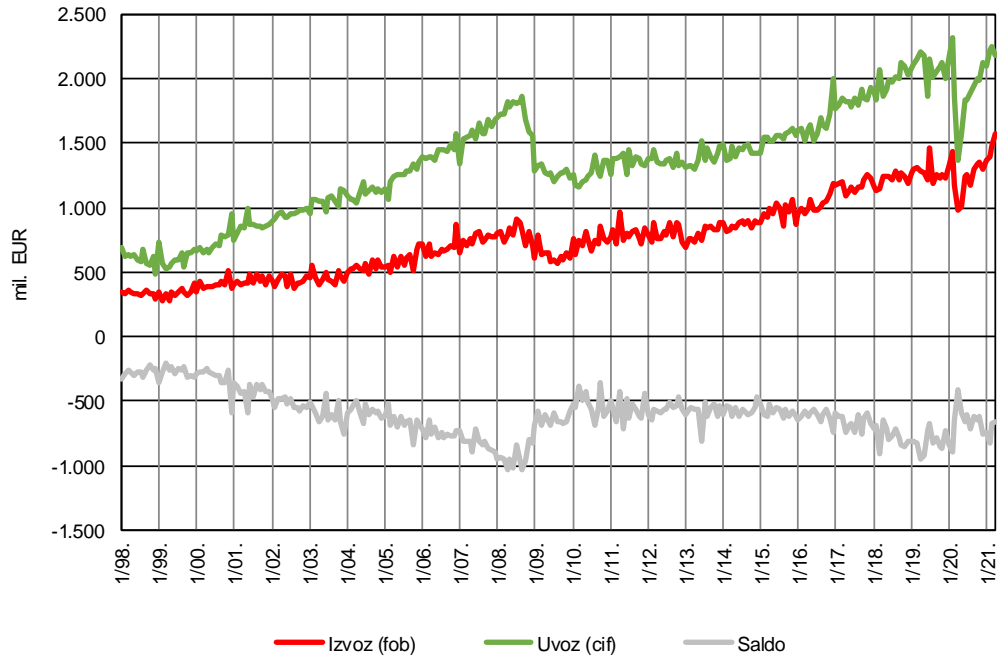
Indeks realnoga efektivnog tečaja uz potrošačke cijene



Napomena: Pad indeksa označava realnu efektivnu aprecijaciju. Podaci za drugo tromjesečje 2021. odnose se na travanj i svibanj.

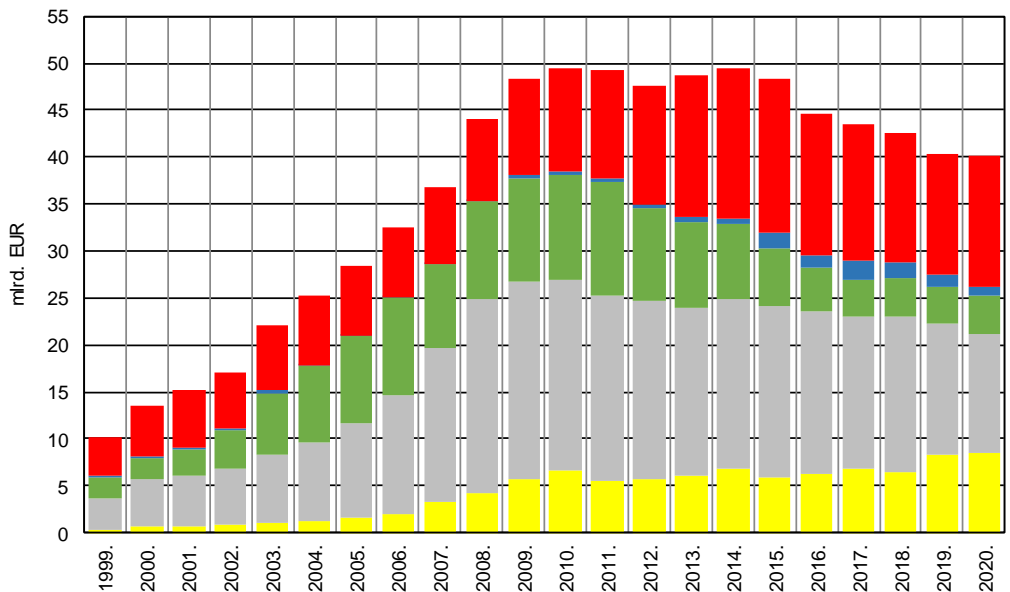
Izvori: BIS; HNB

Robna razmjena



Napomena: Desezonirani podaci.
Izvori: DZS; HNB

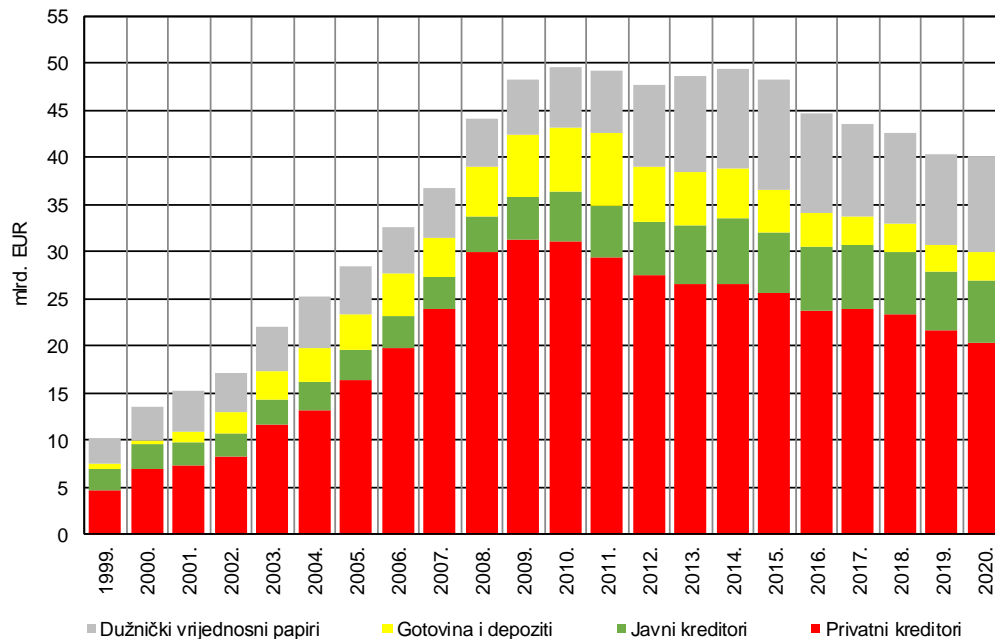
Bruto inozemni dug RH prema sektoru dužnika



Napomena: Prema BPM6 i metodologiji ESA 2010.
Izvor: HNB

■ Opća država ■ Središnja banka ■ Druge monetarne financijske institucije ■ Ostali domaći sektori ■ Izravna ulaganja

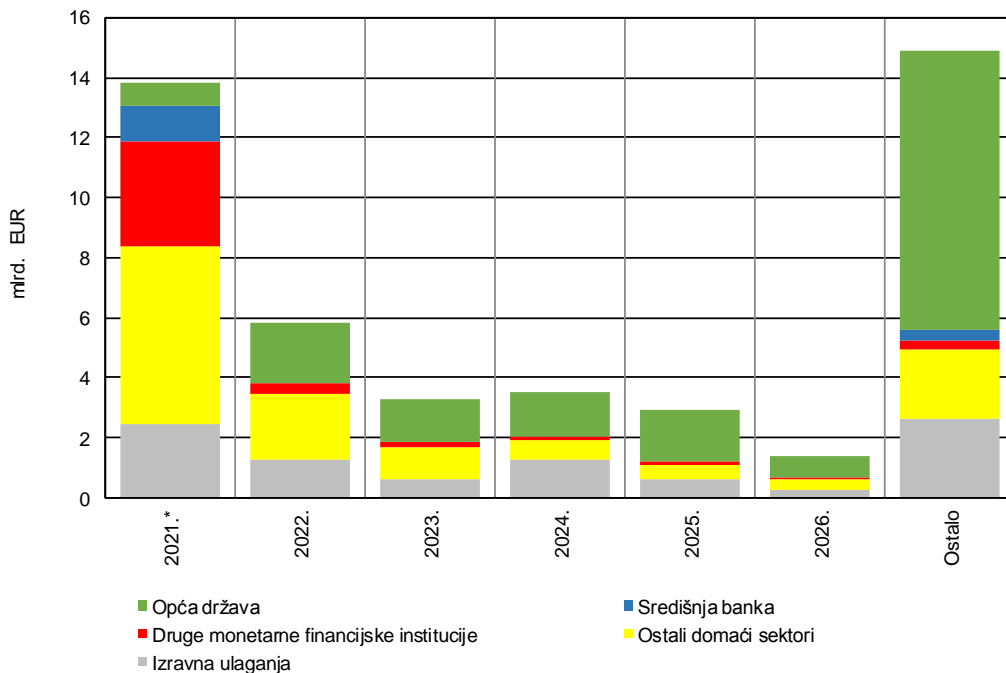
Bruto inozemni dug RH prema sektoru kreditora



Izvor: HNB

Projekcija otplate glavnica i kamata

prema sektoru dužnika

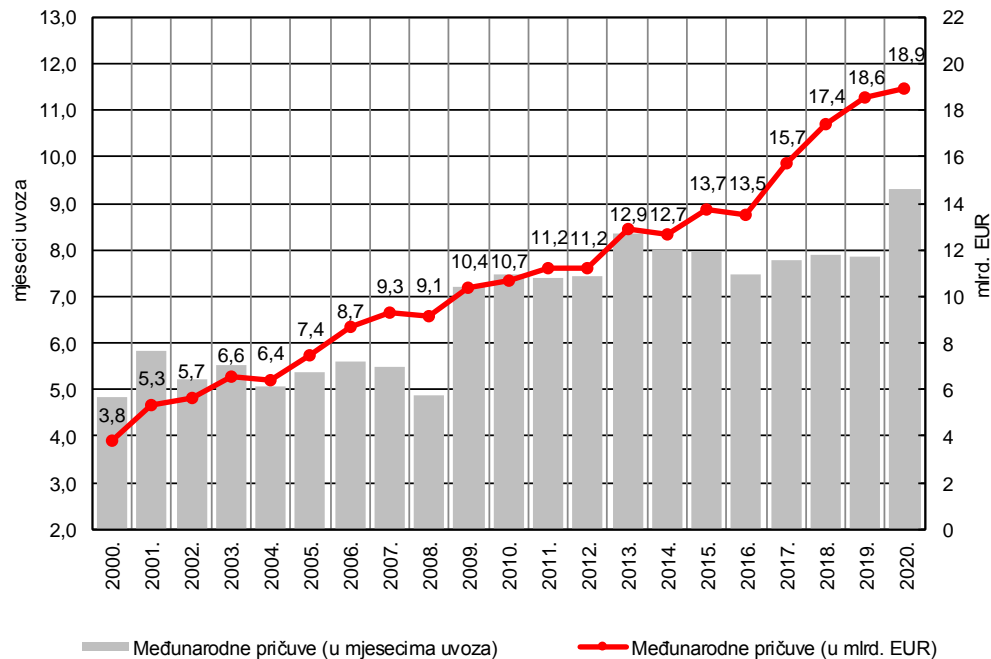


* Podatak za 2021. odnosi se na razdoblje od početka svibnja do kraja prosinca.

Napomene: Prema stanju bruto duga na kraju travnja 2021. Kašnjenja nisu uključena.

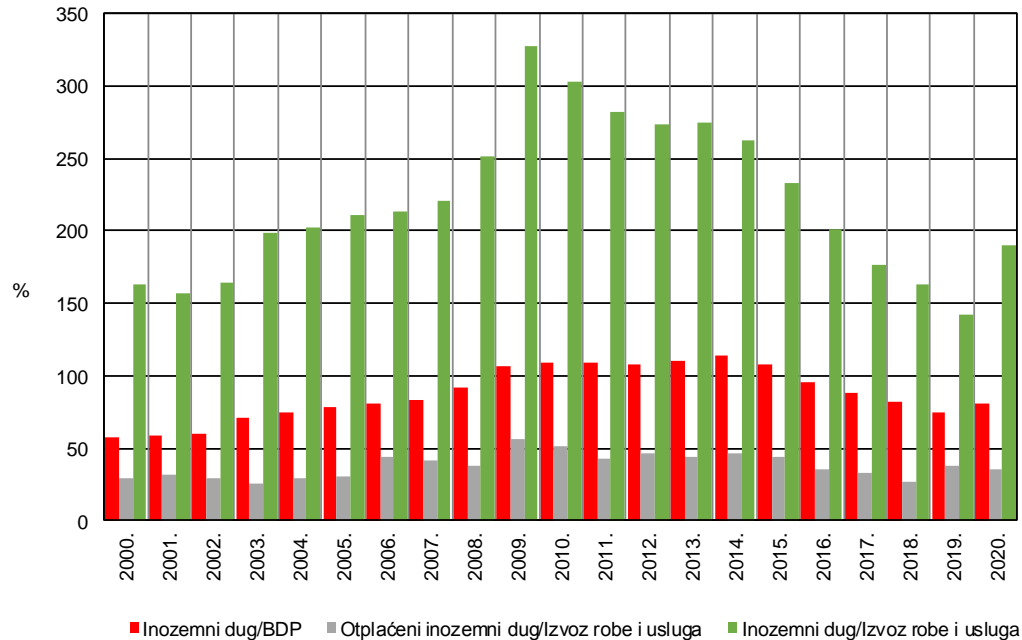
Izvor: HNB

Međunarodne pričuve u EUR i u mjesecima uvoza robe i usluga



Izvor: HNB

Pokazatelji inozemne zaduženosti

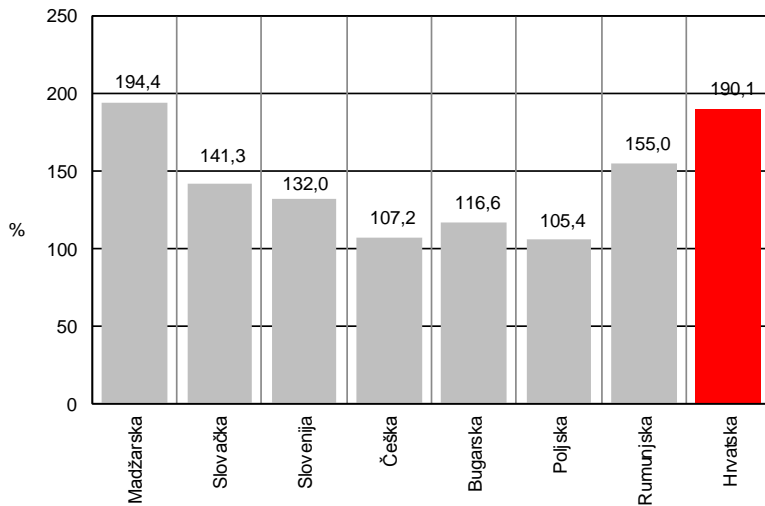


Napomena: Otplaćeni inozemni dug uključuje otplate glavnice na osnovi obveznica, dugoročnih trgovinskih kredita i dugoročnih kredita (isključujući obveze prema vlasnički povezanim poduzećima) te ukupnu otplatu kamata (uključujući FISIM), bez otplate kamata s osnovne izravnih ulaganja.

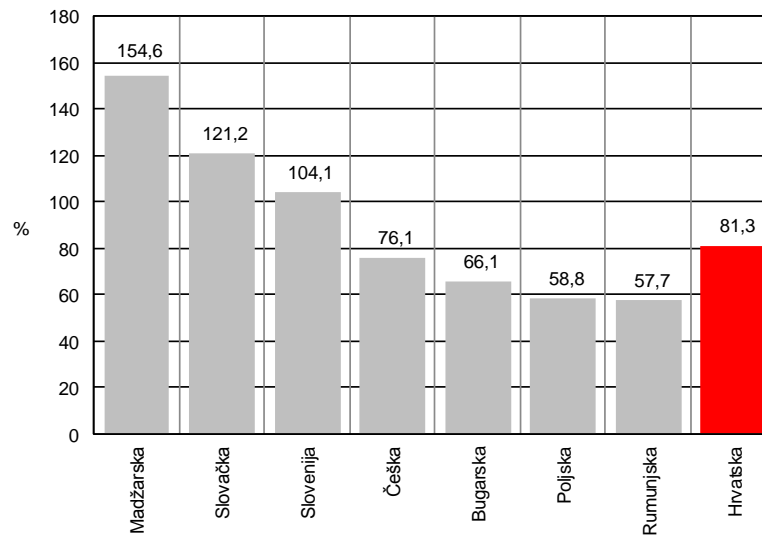
Izvor: HNB

Pokazatelji inozemne zaduženosti po zemljama u 2020.

Inozemni dug/Izvoz robe i usluga

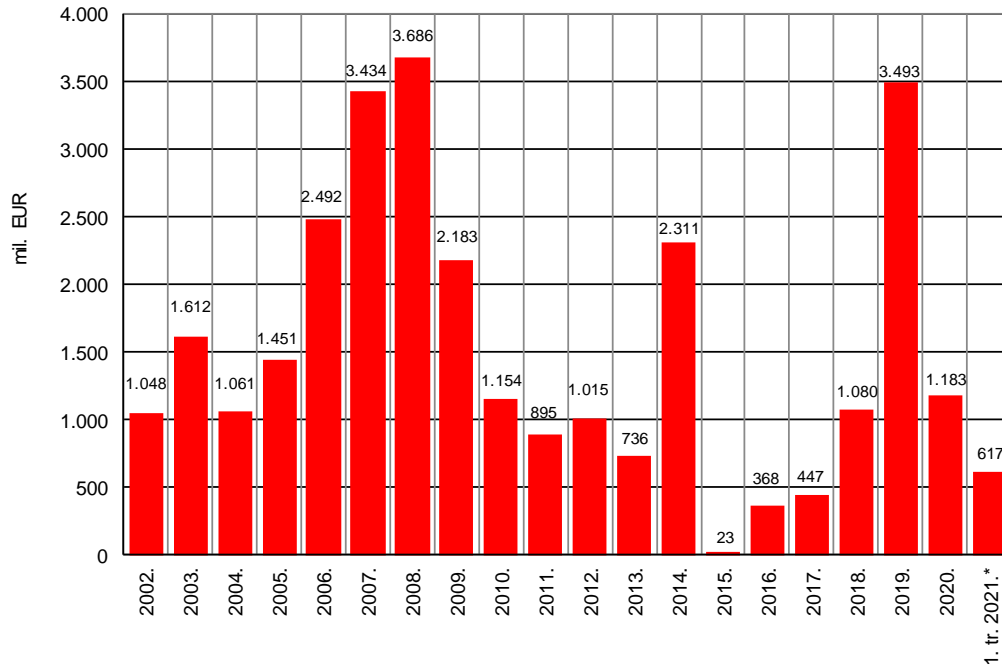


Inozemni dug/BDP



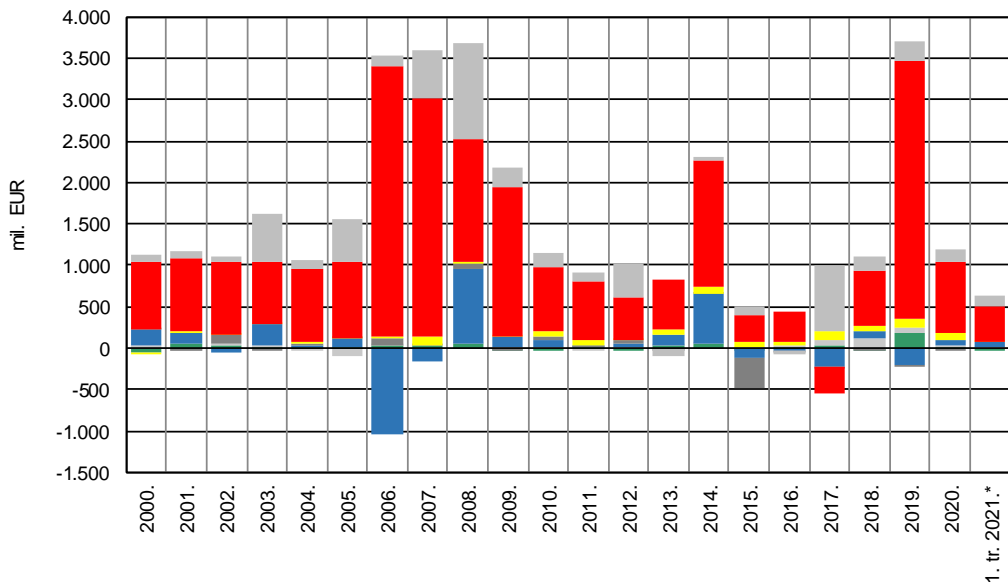
Izvori: Eurostat; HNB

Inozemna izravna ulaganja, obveze



* Preliminarni podaci
Izvor: HNB

Inozemna izravna ulaganja, obveze po zemljama porijekla



- Članice Europske unije od 2004. ■ EU 15 ■ Europske zemlje u razvoju
- Međunarodne fin. institucije ■ Ostale razvijene zemlje ■ Ostale zemlje u razvoju
- Ostale zemlje**

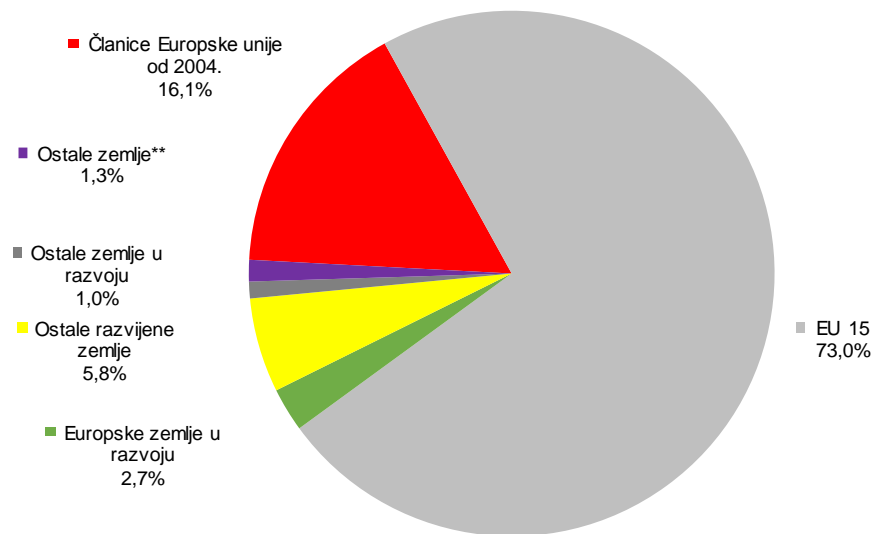
* Preliminarni podaci

** Odnosi se na nepoznate zemlje i na prilagodbe na ukupnu populaciju

Izvor: HNB

Inozemna izravna ulaganja, obveze

1993. – 1. tr. 2021.* (35.870,0 mil. EUR)



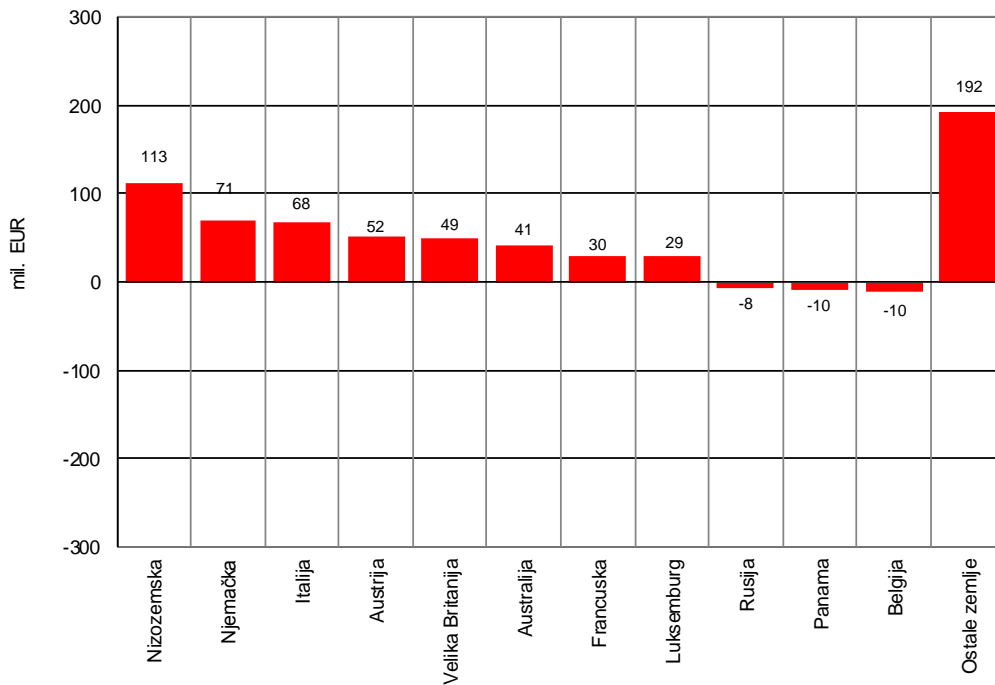
* Preliminarni podaci

** Odnosi se na nepoznate zemlje i na prilagodbe na ukupnu populaciju

Izvor: HNB

Inozemna izravna ulaganja, obveze

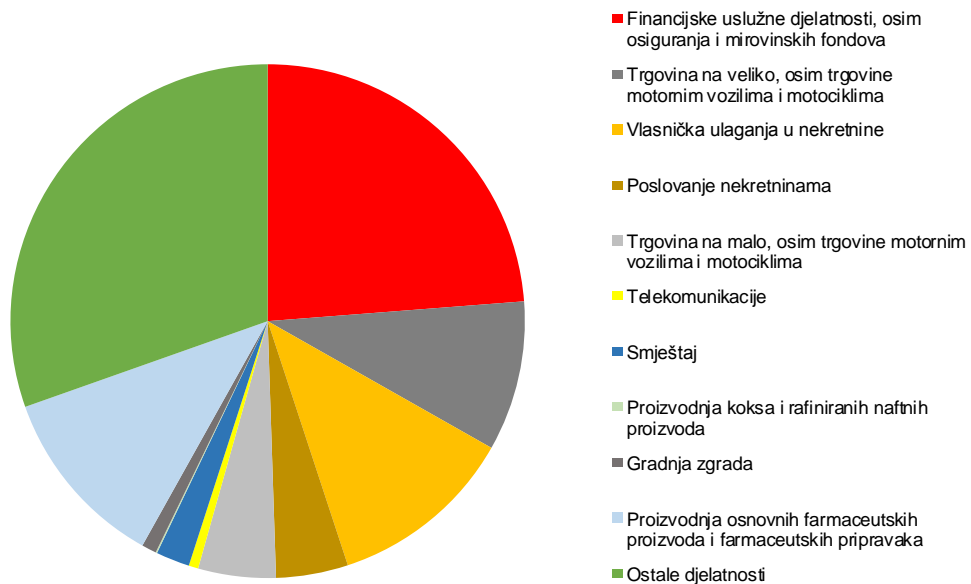
1. tr. 2021.* (617,2 mil. EUR)



* Preliminarni podaci
Izvor: HNB

Inozemna izravna ulaganja, obveze

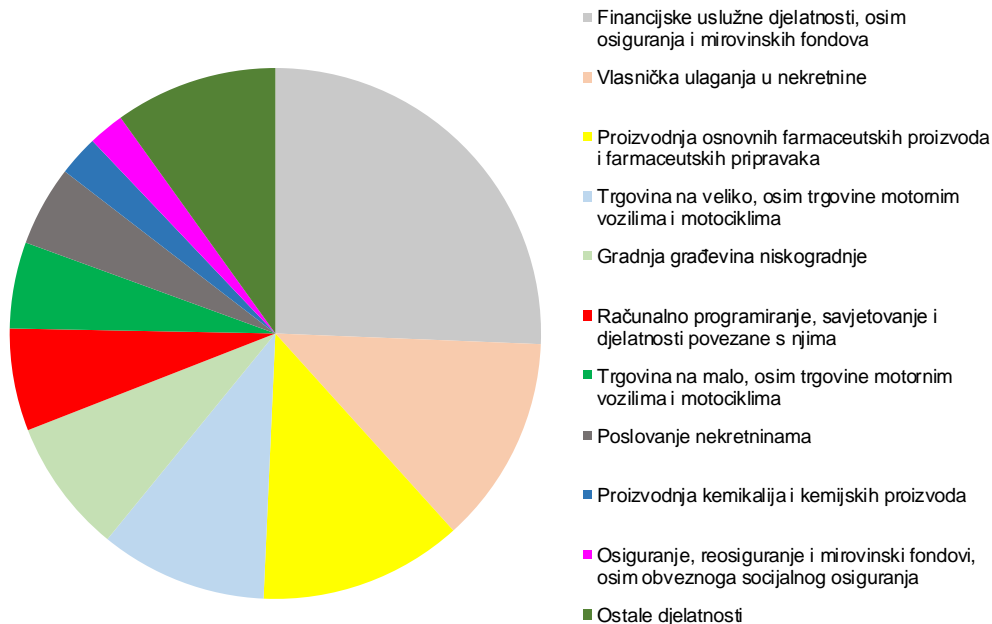
1993. – 1. tr. 2021.* (35.870,0 mil. EUR)



* Preliminarni podaci
Izvor: HNB

Inozemna izravna ulaganja, obveze

1. tr. 2021.* (617,2 mil. EUR)



* Preliminarni podaci
Izvor: HNB



HNB

Bankovni sustav

Veličina, struktura i koncentracija bankovnog sustava

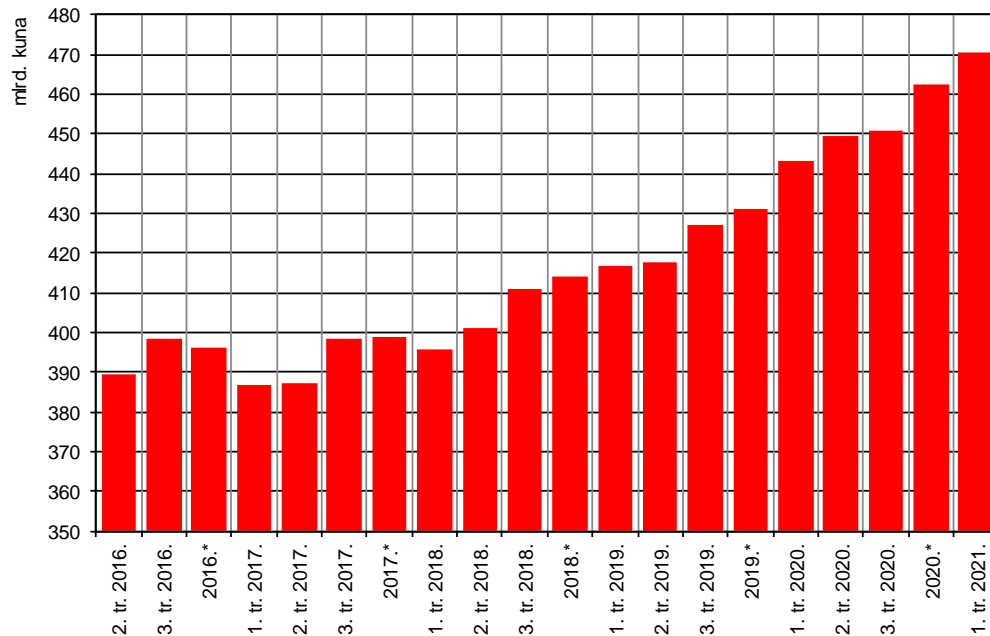
Financijska poluga i adekvatnost kapitala

Profitabilnost

Kvaliteta izloženosti

Sektorska distribucija kredita i depozita

Ukupna imovina kreditnih institucija

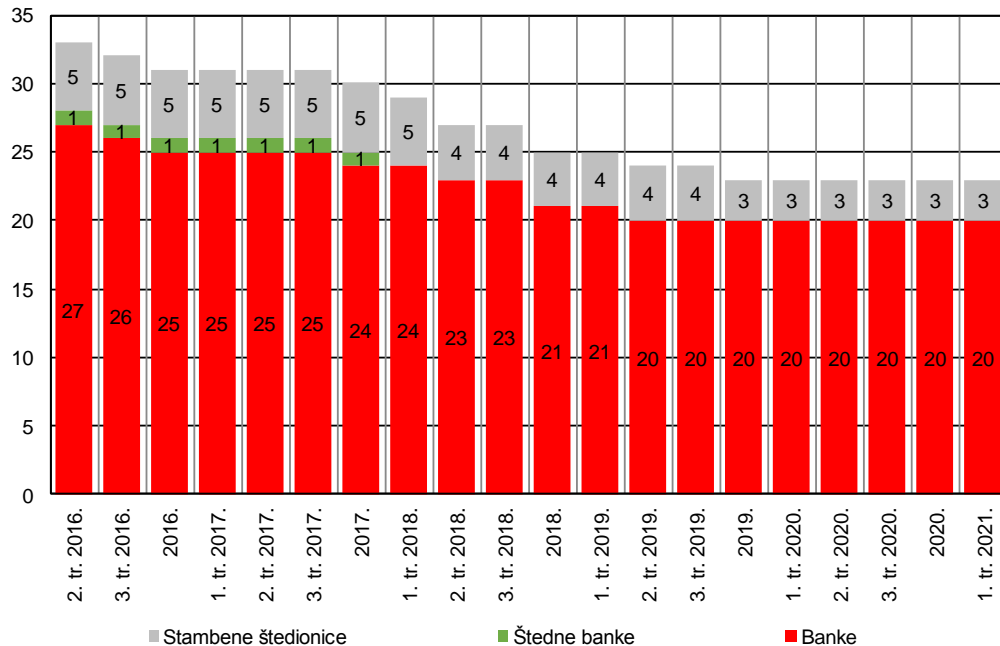


* Revidirana nekonsolidirana izvješća

Napomena: Podaci se odnose na nekonsolidirana privremena izvješća, a podaci označeni zvjezdicom na revidirana nekonsolidirana izvješća.

Izvor: HNB

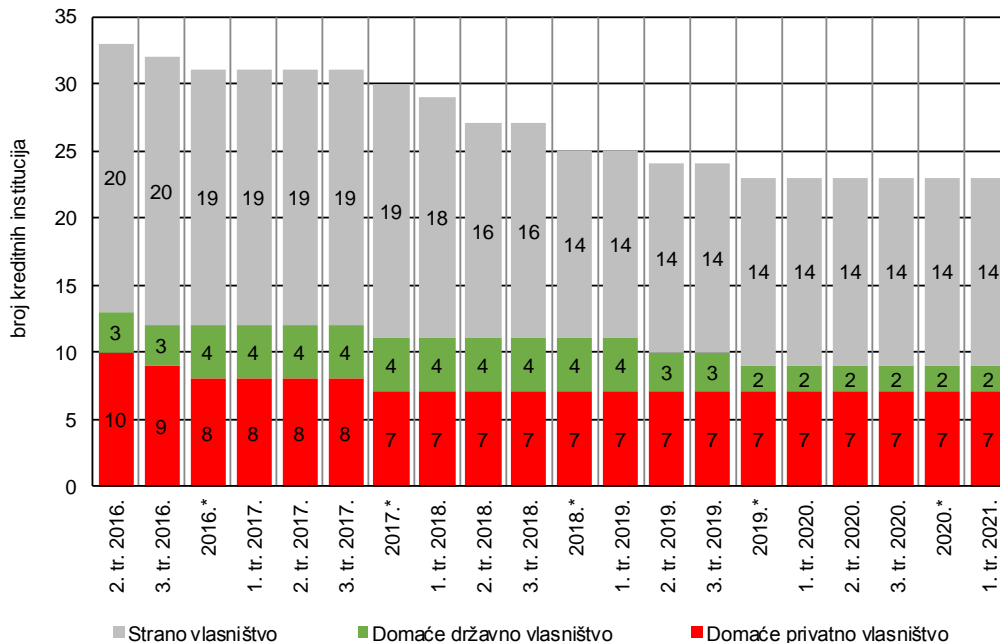
Broj kreditnih institucija



Izvor: HNB

Vlasnička struktura kreditnih institucija

Broj kreditnih institucija



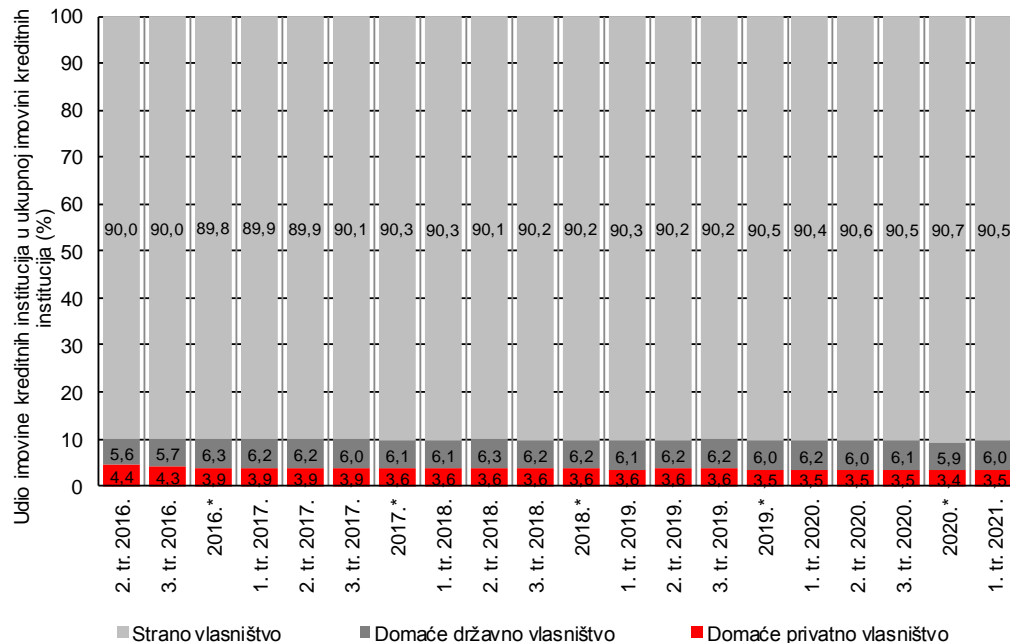
* Revidirana nekonsolidirana izvješća

Napomena: Podaci se odnose na nekonsolidirana privremena izvješća, a podaci označeni zvjezdicom na revidirana nekonsolidirana izvješća.

Izvor: HNB

Vlasnička struktura kreditnih institucija

Udio imovine kreditnih institucija u ukupnoj imovini kreditnih institucija

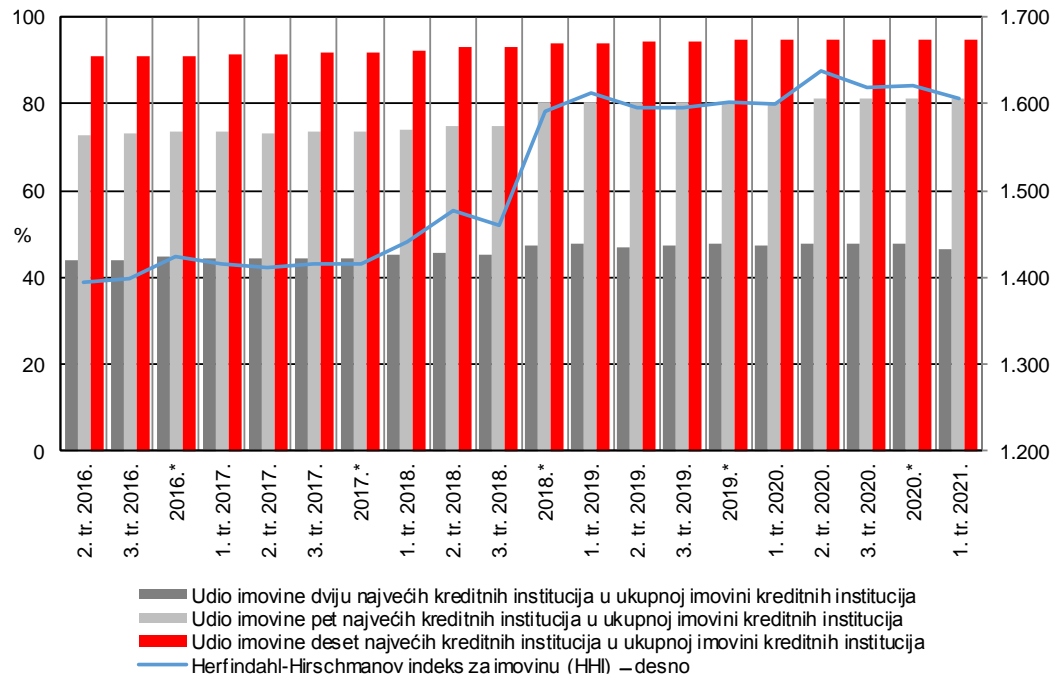


* Revidirana nekonsolidirana izvješća

Napomena: Podaci se odnose na nekonsolidirana privremena izvješća, a podaci označeni zvjezdicom na revidirana nekonsolidirana izvješća.

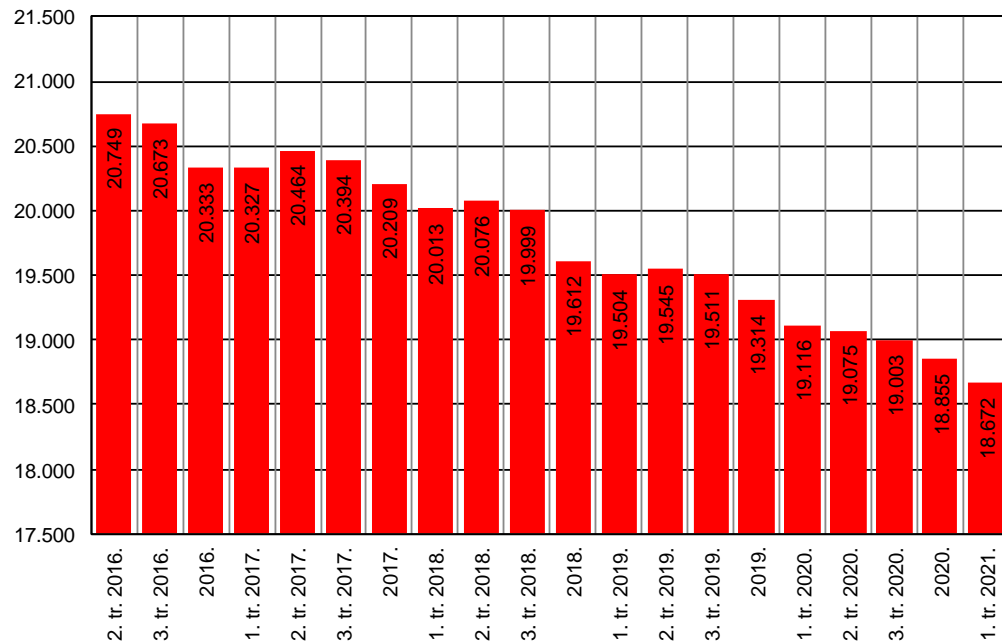
Izvor: HNB

Pokazatelji koncentracije imovine kreditnih institucija



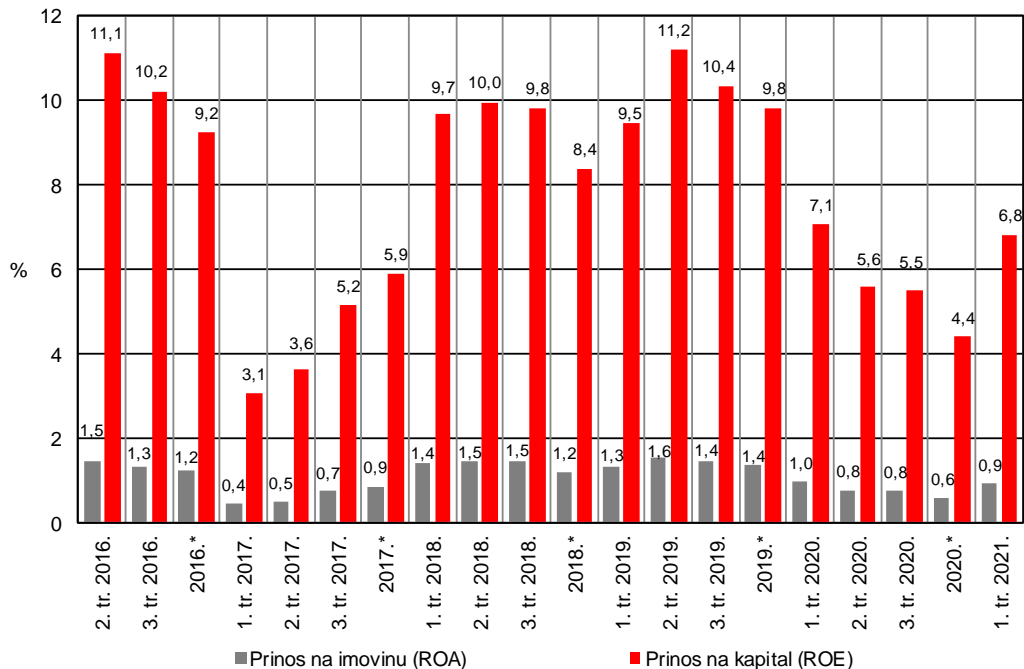
* Revidirana nekonsolidirana izvješća
 Napomena: Podaci se odnose na nekonsolidirana privremena izvješća, a podaci označeni zvjezdicom na revidirana nekonsolidirana izvješća.
 Izvor: HNB

Broj zaposlenika u kreditnim institucijama



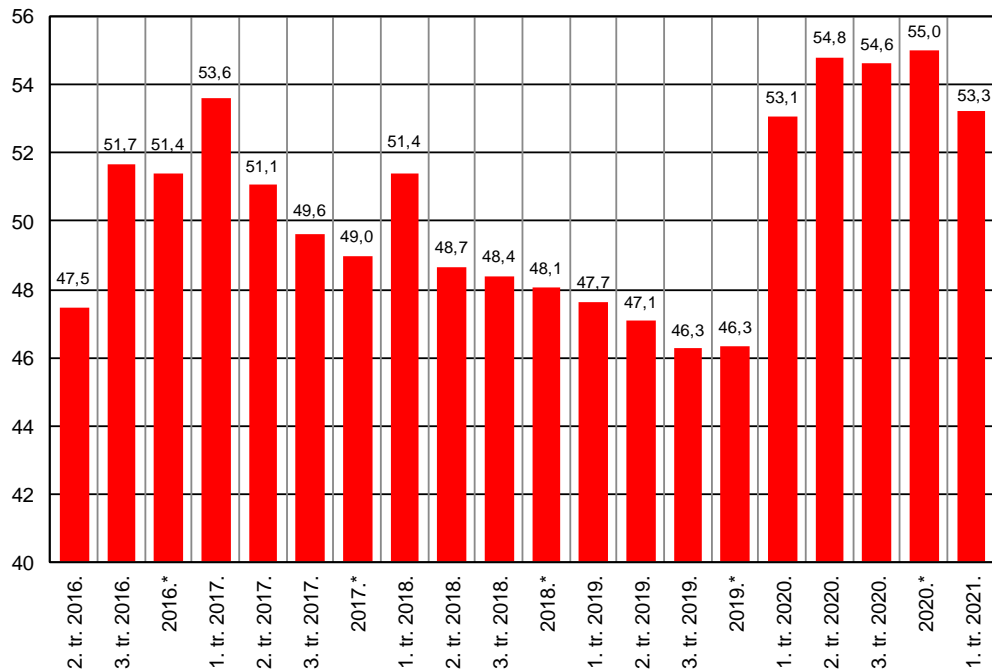
Izvor: HNB

Prinos na imovinu (ROA) i prinos na kapital (ROE)



* Revidirana nekonsolidirana izvješća
 Napomena: Podaci se odnose na nekonsolidirana privremena izvješća, a podaci označeni zvjezdicom na revidirana nekonsolidirana izvješća.
 Izvor: HNB

Pokazatelj troškovne efikasnosti (CIR)

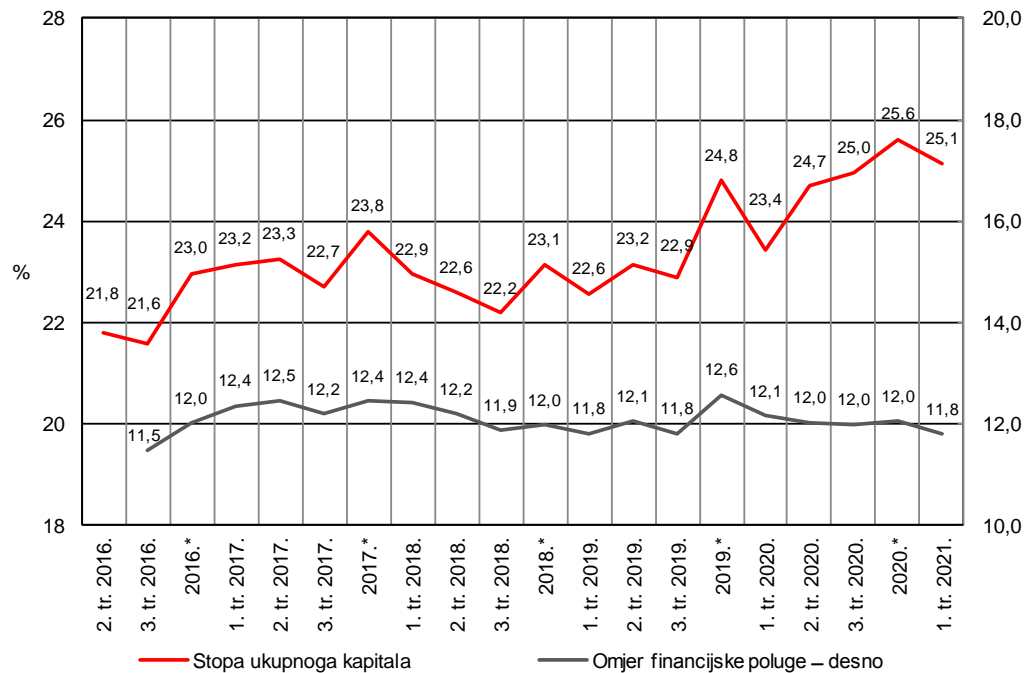


* Revidirana nekonsolidirana izvješća

Napomena: Podaci se odnose na nekonsolidirana privremena izvješća, a podaci označeni zvjezdicom na revidirana nekonsolidirana izvješća.

Izvor: HNB

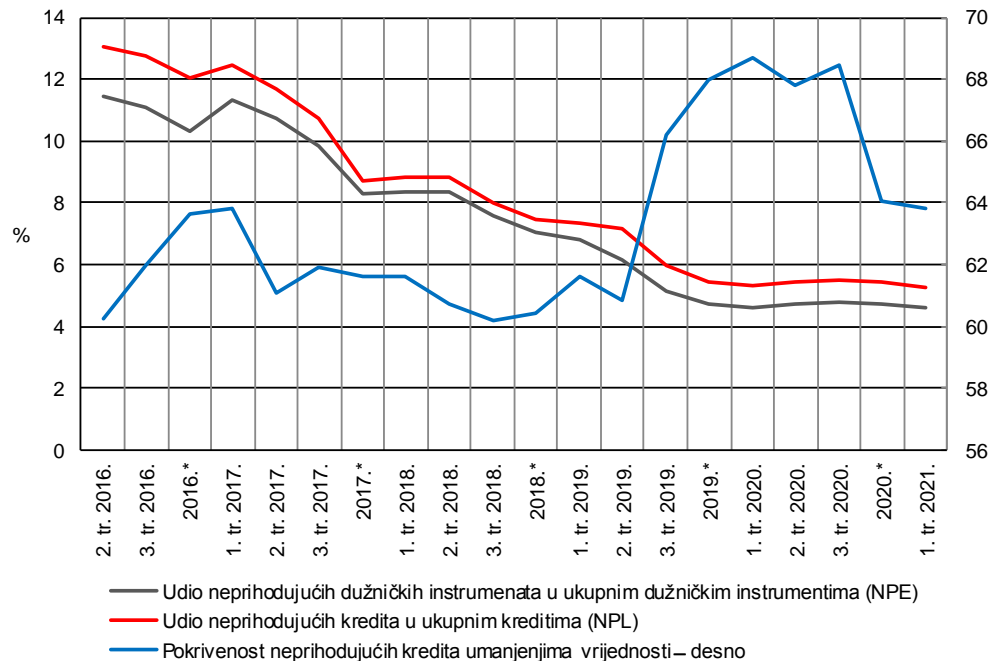
Stopa ukupnoga kapitala i omjer financijske poluge



* Revidirana nekonsolidirana izvješća
 Napomena: Podaci se odnose na nekonsolidirana privremena izvješća, a podaci označeni zvjezdicom na revidirana nekonsolidirana izvješća.

Izvor: HNB

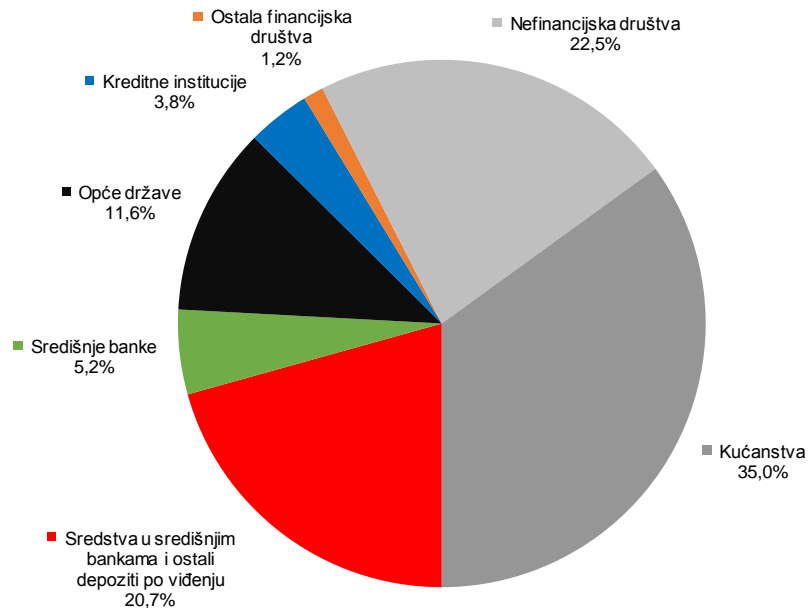
Kvaliteta izloženosti



* Revidirana nekonsolidirana izvješća
 Napomena: Podaci se odnose na nekonsolidirana privremena izvješća, a podaci označeni zvjezdicom na revidirana nekonsolidirana izvješća.
 Izvor: HNB

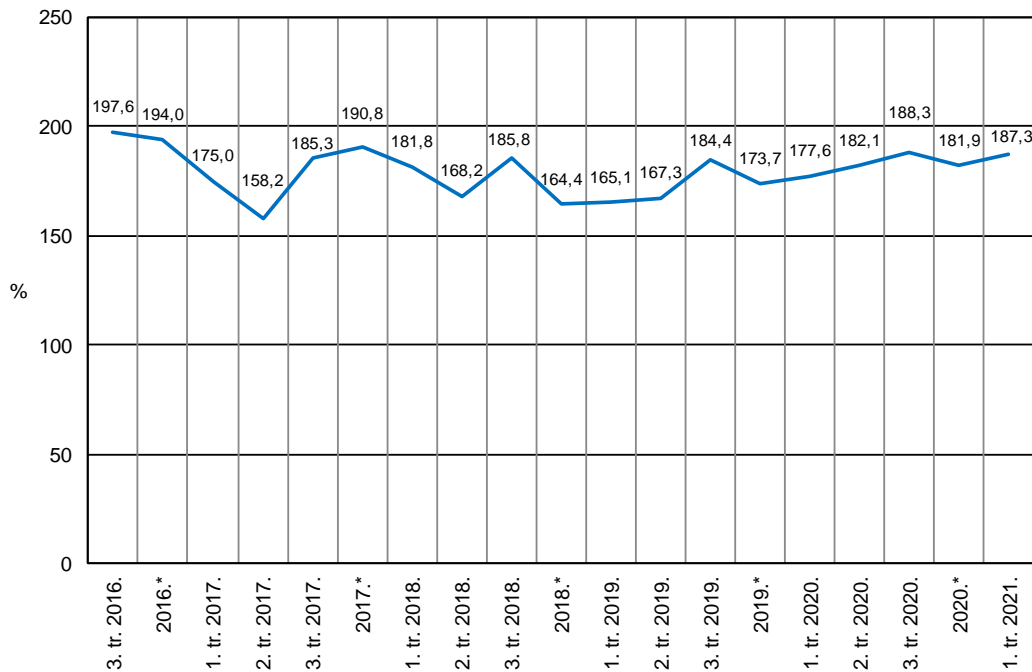
Sektorska distribucija danih kredita (bruto) na dan 31. ožujka 2021.

Kreditni i predujmovi



Izvor: HNB

Koeficijent likvidnosne pokrivenosti (LCR)



* Revidirana nekonsolidirana izvješća
 Napomena: Podaci se odnose na nekonsolidirana privremena izvješća, a podaci označeni zvjezdicom na revidirana nekonsolidirana izvješća.
 Izvor: HNB