

Bilten o bankama

14

godina 7 • rujan 2007.



HRVATSKA NARODNA BANKA

HRVATSKA NARODNA BANKA

Bilten o bankama

IZDAVAČ

Hrvatska narodna banka
Direkcija za izdavačku djelatnost
Trg hrvatskih velikana 3
10002 Zagreb
Telefon centrale: 4564-555
Telefon: 4565-006
Telefaks: 4564-687

WEB ADRESA

<http://www.hnb.hr>

Molimo sve korisnike ove publikacije da prilikom korištenja podataka obavezno navedu izvor.

Ova je publikacija izrađena na temelju podataka koje su banke dostavile u Hrvatsku narodnu banku. Za sve podatke sadržane u ovoj publikaciji odgovaraju banke koje su ih dostavile. Namjena je ove publikacije isključivo informativna i ona ne čini službenu politiku ili smjernicu nadzora Hrvatske narodne banke. Svi zaključci izvedeni iz danih informacija vlastiti su zaključci korisnika i ne mogu se pripisati Hrvatskoj narodnoj banci.

Tiskano u 500 primjeraka

ISSN 1333-1035

HRVATSKA NARODNA BANKA

BILTEN O BANKAMA

Zagreb, 2007.

Sadržaj

1. Pokazatelji poslovanja bankarskih institucija / 7

1.1. Banke / 7

- 1.1.1. Struktura banaka u Republici Hrvatskoj / 7
- 1.1.2. Teritorijalna raširenost poslovne mreže banaka i koncentracija u bankarskom sektoru / 9
- 1.1.3. Bilanca banaka i izvanbilančne stavke / 12
- 1.1.4. Kapital banaka / 17
- 1.1.5. Račun dobiti i gubitka banaka / 22
- 1.1.6. Pokazatelji profitabilnosti banaka / 25
- 1.1.7. Izloženost banaka kreditnom riziku / 29
 - 1.1.7.1. Izloženost banaka valutno induciranom kreditnom riziku / 33
- 1.1.8. Izloženost banaka riziku likvidnosti / 34
- 1.1.9. Valutna usklađenost imovine i obveza banaka / 38

1.2. Stambene štedionice / 39

- 1.2.1. Bilanca stambenih štedionica / 39
- 1.2.2. Račun dobiti i gubitka stambenih štedionica / 42
- 1.2.3. Izloženost stambenih štedionica kreditnom riziku / 45

2. Metodološka objašnjenja / 45

3. Popis banaka i stambenih štedionica / 55

Prilog I. / 94

Prilog II. / 95

Kratice / 96

1. Pokazatelji poslovanja bankarskih institucija

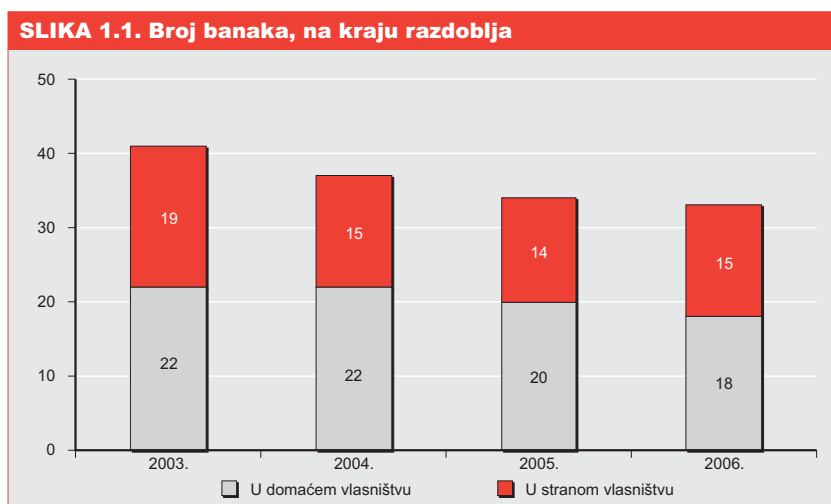
Podaci o poslovanju banaka i stambenih štedionica za 2006. godinu, prikazani u nastavku, osnivaju se na nekonsolidiranim revidiranim financijskim izvješćima koja su banke i stambene štedionice dostavile Hrvatskoj narodnoj banci.

Na kraju 2006. godine bankarski sektor Republike Hrvatske činile su 33 poslovne banke i 5 stambenih štedionica. Ukupna aktiva bankarskog sektora iznosila je 311,0 milijardi kuna. Udio aktive poslovnih banaka u ukupnoj aktivni bankarskog sektora iznosio je 98,0 posto, dok se 2,0 posto odnosilo na aktivu stambenih štedionica.

1.1. Banke

1.1.1. Struktura banaka u Republici Hrvatskoj

U odnosu na kraj 2005. broj banaka smanjio se za jedan¹, pa su na kraju 2006. godine u Republici Hrvatskoj poslovale 33 banke.



Na kraju 2006. godine u Hrvatskoj je poslovalo 6 velikih banaka, 4 srednje banke i 23 male banke. Udio aktive velikih banaka u ukupnoj aktivni banaka smanjio se s 81,9 posto, koliko je iznosio na kraju prethodne godine na 80,2 posto na kraju 2006. (Tablica 1.1.). Aktiva velikih banaka u odnosu na kraj 2005. godine povećala se za 14,7 posto, dok se aktiva srednjih banaka u istom razdoblju povećala za

¹ Požeška banka d.d. pripojena je 1. srpnja 2006. Podravskoj banci d.d.

35,3 posto. Brži rast aktive srednjih banaka bio je razlog povećanja udjela aktive srednjih banaka s 10,4 posto u 2005. na 12,1 posto u 2006., odnosno smanjenja udjela aktive velikih banaka u ukupnoj aktivi banaka. Male su banke također ostvarile znatan rast aktive (za 17,5 posto), ali se njihov udio u ukupnoj aktivi svih banaka tek neznatno povećao u odnosu na kraj prethodne godine.

TABLICA 1.1. Grupe banaka usporedivih značajki i udio njihove aktive u aktivi svih banaka, na kraju razdoblja

	XII. 2003.		XII. 2004.		XII. 2005.		XII. 2006.	
	Broj banaka	Udio	Broj banaka	Udio	Broj banaka	Udio	Broj banaka	Udio
Velike banke	6	77,6	6	81,7	6	81,9	6	80,2
Srednje banke	6	12,5	4	9,9	4	10,4	4	12,0
Male banke	29	9,9	27	8,4	24	7,7	23	7,8
Ukupno	41	100,0	37	100,0	34	100,0	33	100,0

Broj banaka u većinskom domaćem vlasništvu smanjio se s 20, koliko je iznosio na kraju 2005., na 18 na kraju 2006. godine (Tablica 1.2.). Broj se takvih banaka smanjio jer su inozemne financijske institucije tijekom 2006. godine preuzele dvije male banke. Nakon tih promjena vlasništva broj banaka u većinskom stranom vlasništvu povećao se za jedan, zbog već spomenutog pripajanja banke koja je bila u neizravnom stranom vlasništvu drugoj banci, također u stranom vlasništvu. Broj banaka u domaćem državnom vlasništvu i dalje je ostao nepromijenjen.

Sve velike, tri srednje i šest malih banaka bilo je u većinskom vlasništvu stranih dioničara. Unatoč rastu aktive banaka u stranom vlasništvu za 16,4 posto u odnosu na kraj 2005. godine, udio njihove aktive u ukupnoj aktivi banaka bio je smanjen, na što je najviše utjecalo povećanje udjela aktive banaka u domaćem državnom vlasništvu. Naime, aktiva banaka u domaćem državnom vlasništvu povećala se čak za 46,3 posto, pa se povećao i njihov udio u ukupnoj aktivi banaka, s 3,4 posto u 2005. na 4,0 posto na kraju 2006.

TABLICA 1.2. Vlasnička struktura banaka i udio njihove aktive u aktivi svih banaka, na kraju razdoblja

	XII. 2003.		XII. 2004.		XII. 2005.		XII. 2006.	
	Broj banaka	Udio	Broj banaka	Udio	Broj banaka	Udio	Broj banaka	Udio
Domaće vlasništvo	22	9,0	22	8,7	20	8,7	18	8,9
Domaće privatno vlasništvo	20	5,6	20	5,6	18	5,3	16	4,9
Domaće državno vlasništvo	2	3,4	2	3,1	2	3,4	2	4,0
Strano vlasništvo	19	91,0	15	91,3	14	91,3	15	91,1
Ukupno	41	100,0	37	100,0	34	100,0	33	100,0

Smanjenje broja banaka i sporiji rast aktive banaka u domaćem privatnom vlasništvu (9,8 posto) bili su razlozi smanjenja udjela aktive ove skupine u ukupnoj aktivi banaka.

U odnosu na stanje na kraju prethodne godine broj grupa banaka koje u skladu s Odlukom o konsolidiranim financijskim izvješćima grupe banaka² imaju obvezu izvješćivanja Hrvatske narodne banke o svom poslovanju preko nadređene banke, povećao se sa šest na osam.

² Sastave pojedinih grupa banaka vidi u Prilogu II. Grupe banaka, na dan 31. prosinca 2006.

1.1.2. Teritorijalna raširenost poslovne mreže banaka i koncentracija u bankarskom sektoru

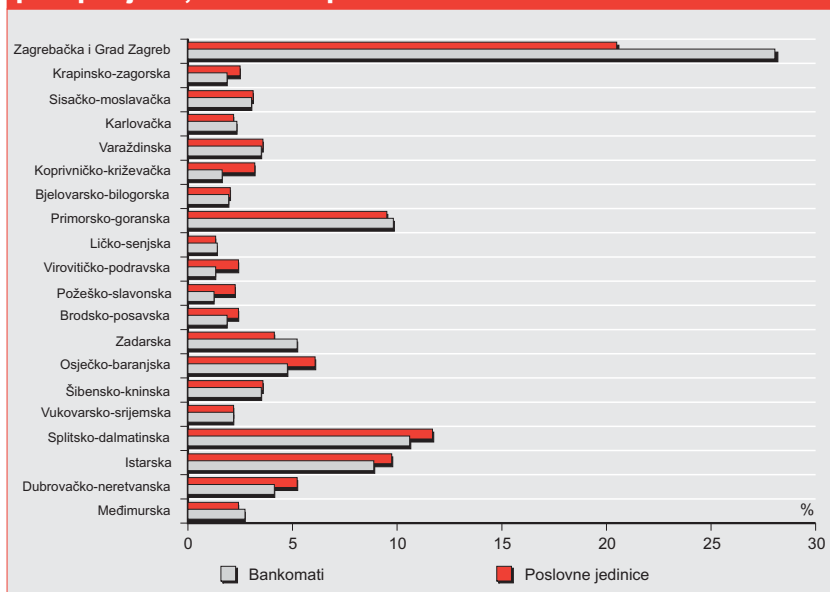
U protekloj godini broj poslovnih jedinica banaka povećao se za 4, te su na kraju 2006. banke poslovale preko 1118 poslovnih jedinica. U istom je razdoblju broj bankomata povećan za 334, pa su na kraju 2006. godine banke posjedovale 2641 bankomat.

TABLICA 1.3. Teritorijalna raširenost poslovnih jedinica i bankomata banaka, na kraju razdoblja

Županija	XII. 2003.		XII. 2004.		XII. 2005.		XII. 2006.	
	Poslovne jedinice	Bankomati	Poslovne jedinice	Bankomati	Poslovne jedinice	Bankomati	Poslovne jedinice	Bankomati
Zagrebačka i Grad Zagreb	190	464	201	552	224	656	229	740
Krapinsko-zagorska	23	27	24	32	25	36	28	50
Sisačko-moslavačka	29	36	29	47	35	59	35	80
Karlovačka	24	30	27	42	25	50	24	61
Varaždinska	33	54	38	67	40	82	40	93
Koprivničko-križevačka	28	31	31	35	51	40	36	44
Bjelovarsko-bilogorska	27	39	27	45	26	53	23	52
Primorsko-goranska	124	177	114	199	111	224	106	260
Ličko-senjska	14	22	14	24	14	33	15	38
Virovitičko-podravska	23	15	26	19	25	25	27	36
Požeško-slavonska	23	17	24	22	25	24	25	32
Brodsko-posavska	21	24	23	31	28	38	27	49
Zadarska	39	67	44	92	45	114	46	137
Osječko-baranjska	55	74	56	87	72	110	68	125
Šibensko-kninska	33	61	33	65	32	80	40	92
Vukovarsko-srijemska	18	29	22	38	23	51	24	57
Splitsko-dalmatinska	124	188	121	214	124	251	131	279
Istarska	110	141	103	170	107	218	109	234
Dubrovačko-neretvanska	56	64	54	74	55	97	58	110
Međimurska	28	51	26	58	27	66	27	72
Ukupno	1.022	1.611	1.037	1.913	1.114	2.307	1.118	2.641

Najveća koncentracija poslovnih jedinica banaka bila je u Zagrebačkoj županiji i Gradu Zagrebu, gdje se na kraju 2006. godine nalazilo 20,5 posto ukupnog broja poslovnih jedinica. Na spome-

SLIKA 1.2. Koncentracija poslovnih jedinica i bankomata banaka po županijama, na dan 31. prosinca 2006.

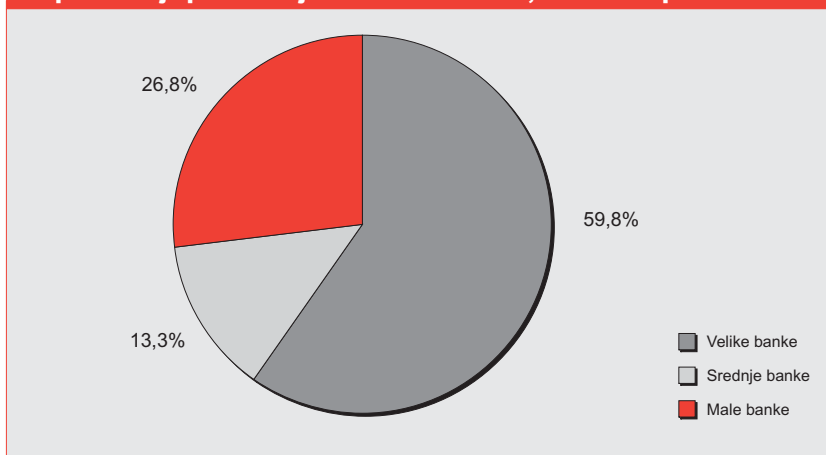


nutom je prostoru 27 banaka poslovalo u 229 poslovnih jedinica. Po visini koncentracije slijedila je Splitsko-dalmatinska županija (11,7 posto ukupnog broja poslovnih jedinica), dok je u svim ostalim županijama koncentracija bila manja od 10 posto. Kao i u prethodnim razdobljima najmanji broj poslovnih jedinica nalazio se na području Ličko-senjske županije (njih 15), gdje je poslovalo i najmanje banaka (njih 4).

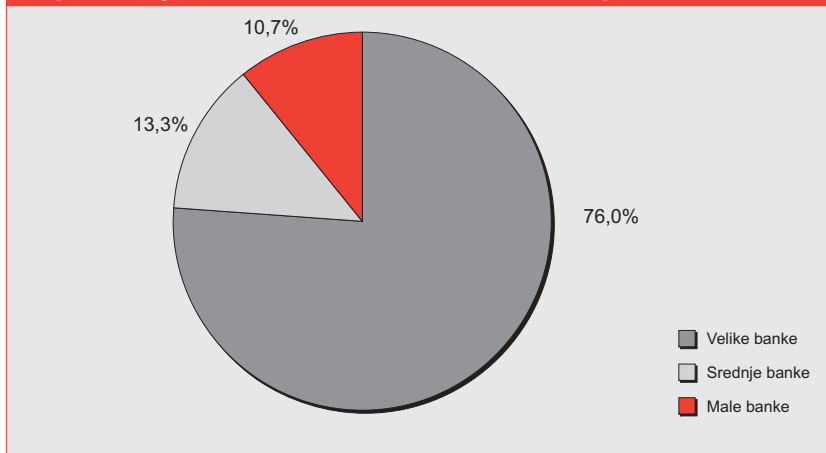
Koncentracija bankomata također je bila najveća u Zagrebačkoj županiji i Gradu Zagrebu, gdje su bili instalirani bankomati 27 banaka, što je činilo 28,0 posto ukupnog broja bankomata. U odnosu na kraj 2005. godine broj banaka koje posjeduju bankomate na području spomenute županije povećao se za devet. Najmanji broj bankomata (njih 32) bio je instaliran na području Požeško-slavonske županije. Pet banaka imalo je bankomate na području svih županija, dok šest malih banaka nije imalo bankomate u ponudi svojih usluga.

Najveći broj poslovnih jedinica imale su velike banke, njih 669, koje su činile 59,8 posto ukupnog broja poslovnih jedinica. Jednako tako velike su banke imale najveći broj bankomata u svome vlasništvu, odnosno 76,0 posto ukupnog broja bankomata (Slika 1.3. i Slika 1.4.).

SLIKA 1.3. Udio poslovnih jedinica grupa banaka usporedivih značajki u ukupnom broju poslovnih jedinica svih banaka, na dan 31. prosinca 2006.



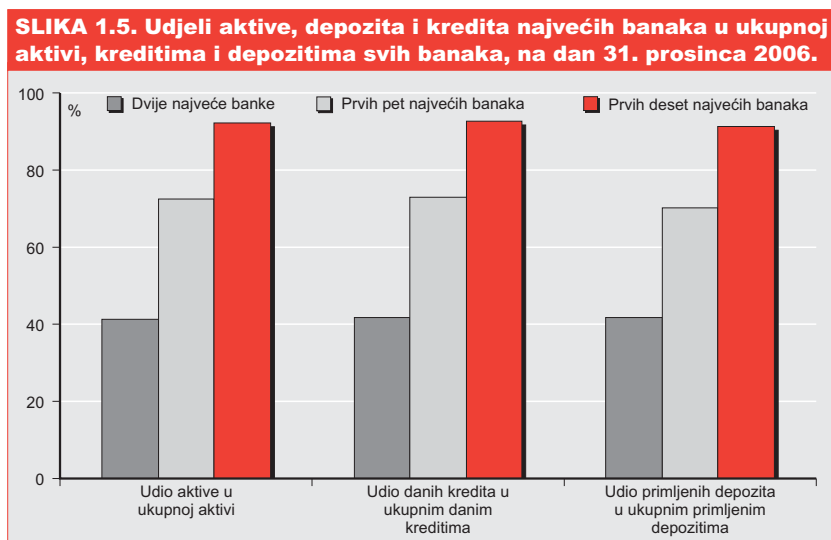
SLIKA 1.4. Udio bankomata grupa banaka usporedivih značajki u ukupnom broju bankomata svih banaka, na dan 31. prosinca 2006.



Za potrebe analize koncentracija udjela aktive, kredita i depozita u bankarskom sektoru prate se podaci o visini aktive za prvih deset najvećih banaka, a one su na kraju 2006. godine pripadale grupi velikih odnosno grupi srednjih banaka. Pri analizi koncentracija banke su podijeljene u tri skupine: prvu skupinu čine dvije najveće banke, drugu skupinu čini pet najvećih banaka, dok treću skupinu čini deset najvećih banaka. Koncentracija je analizirana kao omjer iznosa aktive, kredita odnosno depozita pojedine skupine banaka i ukupnog iznosa iste bilančne stavke svih banaka.

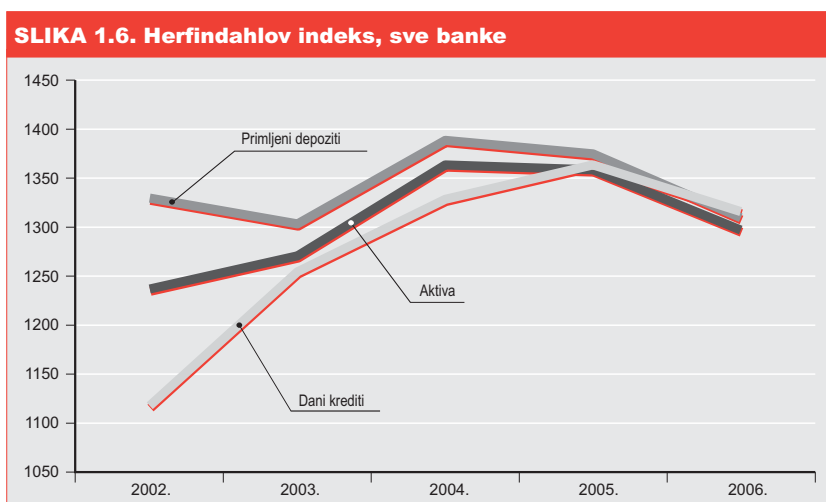
Tijekom 2006. godine smanjeni su udjeli aktive, kredita odnosno depozita prvih dviju najvećih banaka u ukupnoj aktivi, kreditima odnosno depozitima svih banaka, u odnosu na kraj 2005. godine. Dvjesto najvećim bankama na kraju 2006. pripadalo je 41,3 posto ukupne aktive, 41,9 posto ukupnih neto kredita i 42,3 posto ukupnih depozita (Slika 1.5.). Najznačajniju promjenu prve su dvije banke ostvarile u ukupnim depozitima: njihov se udio u odnosu na kraj 2005. godine smanjio za 2,2 postotna boda. Smanjenje udjela promatranih stavki dviju najvećih banaka bilo je posljedica sporijeg rasta tih stavki nego kod ostalih grupa banaka i svih banaka zajedno u odnosu na stanje na kraju 2005. godine.

Prvih pet banaka prema visini aktive također je ostvarilo u odnosu na kraj 2005. godine smanjenje udjela svih triju promatranih stavki u ukupnom iznosu istih stavki svih banaka. Jednako kao i prve dvije banke, prvih pet banaka ostvarilo je stope rasta aktive, kredita i depozita manje od prosječnih, te im je na kraju 2006. godine pripadalo 72,6 posto ukupne aktive, 73,0 posto ukupnih neto kredita i 70,2 posto ukupnih depozita banaka.



Stope rasta promatranih stavki prvih deset najvećih banaka bile su gotovo jednake stopama rasta svih banaka zajedno, zbog snažnog rasta srednjih banaka, koji je nadomjestio sporiji rast prvih dviju odnosno prvih pet najvećih banaka. Takva je promjena utjecala na zadržavanje udjela aktive, neto kredita i depozita prvih deset banaka na razini ostvarenoj na kraju 2005. godine te je na kraju 2006. prvih deset banaka imalo udio u ukupnoj aktivi u visini od 92,2 posto, u ukupnim neto kreditima u visini od 92,6 posto, a u ukupnim depozitima u visini od 91,2 posto.

Svi pokazatelji koncentracije mjereni Herfindahlovim indeksom na kraju 2006. godine bili su manji u odnosu na stanje na kraju 2005. godine. Uzrok opadanja indeksa najvećim je dijelom bilo smanjenje

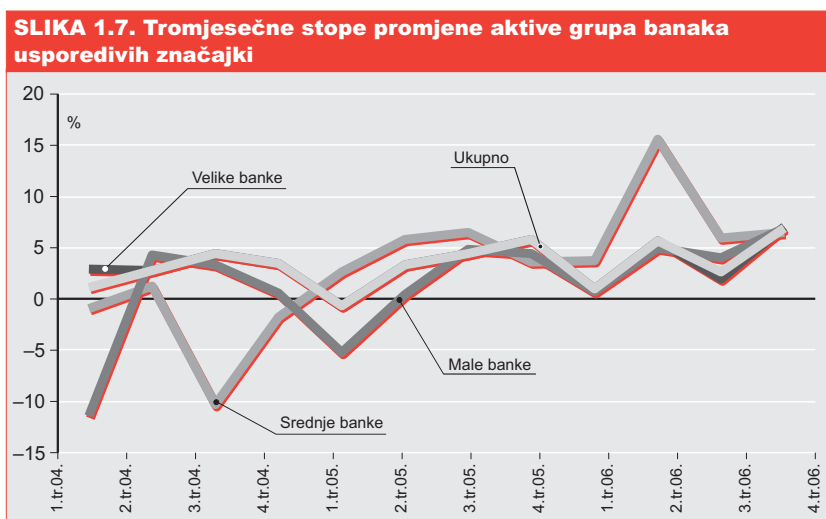


koncentracije najvećih banaka u bankarskom sektoru, koje zbog visine svoje aktive, kredita odnosno depozita imaju najveći utjecaj na taj indeks. Vrijednost Herfindahlova indeksa za koncentraciju aktive iznosila je 1293 jedinice, za koncentraciju depozita 1309 jedinica, a za koncentraciju kredita 1316 jedinica.

1.1.3. Bilanca banaka i izvanbilančne stavke

Ukupna aktiva banaka na kraju 2006. godine iznosila je 304,6 milijardi kuna. U odnosu na stanje na kraju 2005. godine sve su banke ostvarile rast aktive, te se ukupna aktiva banaka povećala za 17,0 posto.

Najveći relativni utjecaj na godišnju stopu promjene aktive banaka imale su srednje banke, čija se aktiva povećala za 35,3 posto. Aktiva malih banaka rasla je po stopi od 17,5 posto, dok je stopa promjene aktive velikih banaka iznosila 14,7 posto i bila je niža od stope rasta ukupne aktive svih banaka.



TABLICA 1.4. Struktura aktive banaka, na kraju razdoblja, u milijunima kuna i postocima

	XII. 2003.		XII. 2004.			XII. 2005.			XII. 2006.		
	Iznos	Udio	Iznos	Udio	Promjena	Iznos	Udio	Promjena	Iznos	Udio	Promjena
1. Gotovina i depoziti kod HNB-a	28.002,6	13,7	34.891,3	15,2	24,6	42.900,8	16,5	23,0	49.615,2	16,3	15,7
1.1. Gotovina	2.955,6	1,4	3.062,1	1,3	3,6	3.347,1	1,3	9,3	3.931,0	1,3	17,4
1.2. Depoziti kod HNB-a	25.047,0	12,3	31.829,2	13,9	27,1	39.553,7	15,2	24,3	45.684,2	15,0	15,5
2. Depoziti kod bankarskih institucija	31.186,6	15,3	33.351,2	14,5	6,9	23.155,9	8,9	-30,6	26.005,6	8,5	12,3
3. Trezorski zapisi MF-a i blagajnički zapisi HNB-a	7.820,7	3,8	3.580,6	1,6	-54,2	7.007,2	2,7	95,7	8.077,2	2,7	15,3
4. Vrijednosni papiri i drugi financijski instrumenti koji se drže radi trgovanja	7.784,9	0,0	6.566,1	2,9	-15,7	8.285,5	3,2	26,2	7.730,4	2,5	-6,7
5. Vrijednosni papiri i drugi financijski instrumenti raspoloživi za prodaju	0,0	0,0	9.918,6	4,3	-	11.820,8	4,5	19,2	12.678,2	4,2	7,3
6. Vrijednosni papiri i drugi financijski instrumenti koji se drže do dospijeća	10.773,3	0,0	6.557,3	2,9	-39,1	5.106,0	2,0	-22,1	3.311,9	1,1	-35,1
6.1. Vrijednosni papiri i drugi financijski instrumenti kupljeni prilikom emisije izravno od izdavatelja ^a	-	-	994,3	0,4	-	-	-	-	-	-	-
7. Vrijednosni papiri i drugi financijski instrumenti kojima se aktivno ne trguje, a koji se vrednuju prema fer vrijednosti kroz RDG	-	-	-	-	-	1.101,4	0,4	-	460,1	0,2	-
8. Derivatna financijska imovina	0,0	0,0	152,0	0,1	-	147,3	0,1	-3,1	280,9	0,1	90,7
9. Krediti financijskim institucijama	3.057,0	1,5	3.289,5	1,4	7,6	3.867,3	1,5	17,6	4.035,4	1,3	4,3
10. Krediti ostalim komitentima	106.730,6	52,3	121.912,6	53,2	14,2	148.089,7	56,9	21,5	183.743,9	60,3	24,1
11. Ulaganja u podružnice i pridružena društva	2.456,0	1,2	1.687,5	0,7	-31,3	1.601,8	0,6	-5,1	1.675,5	0,6	4,6
12. Preuzeta imovina	355,4	0,2	358,1	0,2	0,7	356,3	0,1	-0,5	445,6	0,1	25,1
13. Materijalna imovina (minus amortizacija)	4.094,6	2,0	3.786,9	1,7	-7,5	4.198,8	1,6	10,9	4.434,1	1,5	5,6
14. Kamate, naknade i ostala imovina	3.603,6	1,8	4.255,4	1,9	18,1	4.901,6	1,9	15,2	4.788,2	1,6	-2,3
15. Manje: Posebne rezerve za identifikirane gubitke na skupnoj osnovi	1.750,2	0,9	1.996,1	0,9	14,0	2.263,1	0,9	13,4	2.672,7	0,9	18,1
UKUPNO IMOVINA	204.115,0	100,0	229.305,2	100,0	12,3	260.277,2	100,0	13,5	304.609,4	100,0	17,0

^a Revidirani MRS 39 nema ovu kategoriju financijske imovine. Pozicija je dana u pregledu zbog zatečenog stanja na dan 31. prosinca 2004.

Rast aktive srednjih banaka obilježio je 2006., a osobito je bio izražen u prvom polugodištu, dok se u drugom polugodištu približio vrijednostima ostalih grupa banaka odnosno svih banaka zajedno (Slika 1.7.).

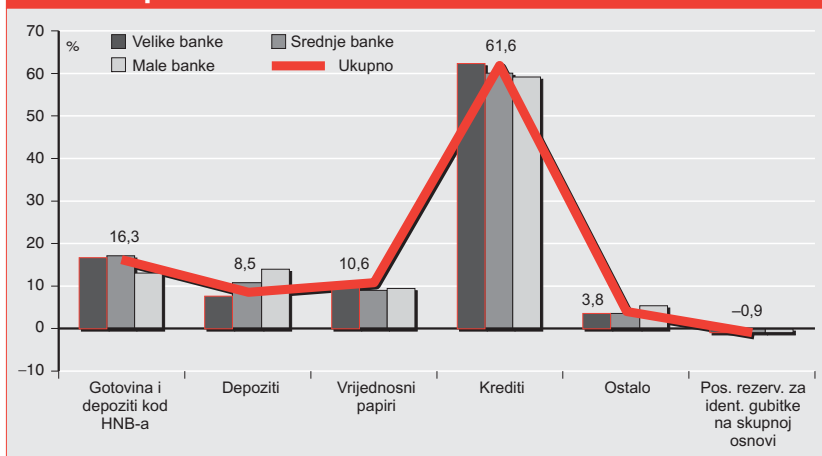
Imovina se banaka tijekom 2006. godine u odnosu na kraj 2005. povećala za 44,3 milijarde kuna. Gotovo polovina navedenog iznosa povećanja aktive svih banaka ostvarena je u posljednjem tromjesečju 2006. godine, kad je povećanje aktive iznosilo 19,7 milijardi kuna. Osnovni izvor rasta aktive u 2006. bilo je povećanje primljenih depozita i povećanje kapitala, koji je imao najznatniju stopu promjene u pasivi banaka.

Velik utjecaj na rast aktive i izvanbilančnih stavki banaka ostvaren u posljednjem tromjesečju 2006. imalo je donošenje Odluke o upisu obveznih blagajničkih zapisa Hrvatske narodne banke³ na samom kraju godine. Rast plasmana banaka djelomično je bio usmjeren k povećanju osnovice za izračun iznosa upisa obveznih blagajničkih zapisa.

Druga izmjena propisa, koja se odrazila na poslovanje banaka u 2006. godini, bila je izmjena Odluke o minimalno potrebnim deviznim potraživanjima⁴. Osnovica za obračun obvezne pokrivenosti deviznih obveza banaka likvidnim deviznim potraživanjima proširena je kuskim obvezama s valutnom klauzulom, što je rezultiralo povećanjem depozita banaka plasiranih drugim bankarskim institucijama te valutnim restrukturiranjem imovine i obveza.

³ NN, br. 142/2006., 23/2007. i 59/2007.

⁴ NN, br. 104/2006.

SLIKA 1.8. Struktura aktive grupa banaka usporedivih značajki, na dan 31. prosinca 2006.

Najveći dio povećanja aktive u 2006. godini odnosio se na povećanje ukupnog iznosa odobrenih kredita, koji su bili za 35,8 milijardi kuna veći nego na kraju 2005., te su dosegli iznos od 187,8 milijardi kuna. Snažan rast odobrenih kredita, koji su bili za 23,6 posto veći nego na kraju 2005. godine, utjecao je na povećanje njihova udjela u ukupnoj aktivi s 58,4 posto na 61,6 posto na kraju 2006.

Najveću stopu rasta odobrenih neto kredita ostvarile su srednje banke, koje su u odnosu na kraj 2005. godine povećale njihov iznos za 48,1 posto, što je ujedno utjecalo na povećanje udjela kredita u aktivi srednjih banaka s 54,9 na 60,1 posto na kraju 2006. Nakon ove promjene udio kredita srednjih banaka u ukupnim neto kreditima banaka povećao se za 1,9 postotnih bodova te je na kraju 2006. godine iznosio 11,7 posto. Iako su ostvarile najnižu stopu povećanja kredita (20,7 posto) velike banke i dalje imaju najveći udio kredita u aktivi (62,2 posto), dok je njihov udio u ukupnim neto kreditima banaka smanjen za 1,9 postotnih bodova. Odobreni krediti bili su najmanje zastupljeni u aktivi malih banaka (58,9 posto), koje su u razdoblju od godinu dana iznos odobrenih kredita povećale za 23,7 posto.

Struktura izvora financiranja banaka, u kojoj su i dalje bili znatno zastupljeni primljeni krediti, te izmjena Odluke o graničnoj obveznoj pričuv⁵, kojom je proširena osnovica za obračun, utjecale su na povećanje depozita izdvojenih kod HNB-a. Ukupno povećanje gotovine i depozita kod HNB-a u odnosu na kraj 2005. godine iznosilo je 6,7 milijardi kuna, odnosno 15,7 posto, a pretežno je bilo rezultat povećanja iznosa izdvojenih depozita na osnovi granične obvezne pričuve od 79,2 posto u usporedbi s krajem 2005.

Banke su smanjile ukupna ulaganja u vrijednosne papire u odnosu na kraj 2005. godine za 2,8 posto, te su vrijednosni papiri na kraju 2006. iznosili 32,3 milijarde kuna. Smanjenje ukupnih vrijednosnih papira uglavnom je bilo posljedica smanjenja portfelja vrijednosnih papira koji se drže do dospelosti, a koji je u odnosu na kraj 2005. godine bio manji za 35,1 posto. Više od polovine ukupnih vrijednosnih papira odnosilo se na obveznice i druge dužničke instrumente, koji su činili 56,3 posto vrijednosnih papira banaka. Visinom udjela slijedila su ulaganja banaka u trezorske zapise MF-a, na koje je otpadalo 25,0 posto vrijednosnih papira. Promatraju li se ulaganja u vrijednosne papire po institucionalnim sektorima, vidljivo je da su banke najviše sredstava uložile u dužničke instrumente stranih država, te se na navedena ulaganja odnosilo 25,5 posto ukupnih ulaganja u vrijednosne papire.

5 NN, br. 146/2005. i 69/2006.

TABLICA 1.5. Struktura pasive banaka, na kraju razdoblja, u milijunima kuna i postocima

	XII. 2003.		XII. 2004.			XII. 2005.			XII. 2006.		
	Iznos	Udio	Iznos	Udio	Promjena	Iznos	Udio	Promjena	Iznos	Udio	Promjena
1. Krediti od financijskih institucija	7.112,9	3,5	8.462,0	3,7	19,0	13.844,2	5,3	63,6	15.102,5	5,0	9,1
1.1. Kratkoročni krediti	3.689,1	1,8	3.592,1	1,6	-2,6	7.346,5	2,8	104,5	7.286,7	2,4	-0,8
1.2. Dugoročni krediti	3.423,8	1,7	4.869,9	2,1	42,2	6.497,7	2,5	33,4	7.815,8	2,6	20,3
2. Depoziti	143.692,8	70,4	155.277,9	67,7	8,1	171.742,0	66,0	10,6	202.949,0	66,6	18,2
2.1. Depoziti na žiroračunima i tekućim računima	25.285,1	12,4	25.561,2	11,1	1,1	29.175,2	11,2	14,1	37.696,5	12,4	29,2
2.2. Štedni depoziti	24.770,7	12,1	25.223,3	11,0	1,8	26.124,5	10,0	3,6	26.601,4	8,7	1,8
2.3. Oročeni depoziti	93.637,0	45,9	104.493,4	45,6	11,6	116.442,2	44,7	11,4	138.651,0	45,5	19,1
3. Ostali krediti	25.080,3	12,3	31.368,3	13,7	25,1	36.191,2	13,9	15,4	39.762,9	13,1	9,9
3.1. Kratkoročni krediti	3.429,0	1,7	5.265,3	2,3	53,6	8.213,9	3,2	56,0	10.028,1	3,3	22,1
3.2. Dugoročni krediti	21.651,3	10,6	26.103,0	11,4	20,6	27.977,3	10,7	7,2	29.734,8	9,8	6,3
4. Derivatne financijske obveze i ostale financijske obveze kojima se trguje	0,0	0,0	238,8	0,1		223,7	0,1	-6,3	221,6	0,1	-0,9
5. Izdani dužnički vrijednosni papiri	97,0	0,0	3.535,1	1,5	3.543,9	3.396,9	1,3	-3,9	3.583,4	1,2	5,5
5.1. Kratkoročni izdani dužnički vrijednosni papiri	0,0	0,0	0,0	0,0	0,0	0,0	0,0	0,0	0,0	0,0	0,0
5.2. Dugoročni izdani dužnički vrijednosni papiri	97,0	0,0	3.535,1	1,5	3.543,9	3.396,9	1,3	-3,9	3.583,4	1,2	5,5
6. Izdani podređeni instrumenti	813,6	0,4	818,3	0,4	0,6	770,7	0,3	-5,8	758,1	0,2	-1,6
7. Izdani hibridni instrumenti	2.261,6	1,1	1.642,8	0,7	-27,4	886,6	0,3	-46,0	552,4	0,2	-37,7
8. Kamate, naknade i ostale obveze	6.899,4	3,4	8.280,3	3,6	20,0	9.778,3	3,8	18,1	10.413,5	3,4	6,5
UKUPNO OBVEZE	185.957,6	91,1	209.623,4	91,4	12,7	236.833,6	91,0	13,0	273.343,4	89,7	15,4
UKUPNO KAPITAL	18.157,3	8,9	19.681,8	8,6	8,4	23.443,6	9,0	19,1	31.266,0	10,3	33,4
UKUPNO OBVEZE I KAPITAL	204.115,0	100,0	229.305,2	100,0	12,3	260.277,2	100,0	13,5	304.609,4	100,0	17,0

Depoziti banaka plasirani drugim bankarskim institucijama bili su za 12,3 posto veći nego na kraju 2005. Povećanje depozita najvećim se dijelom odnosilo na rast depozita oročenih u stranim bankama, koji su bili za 12,6 posto veći u usporedbi s krajem 2005. godine.

Najznačajnija stavka ukupnih obveza i kapitala banaka na kraju 2006. godine bili su primljeni depoziti, koji su iznosili 202,9 milijardi kuna te su činili 66,6 posto ukupne pasive. Njihov se udio u odnosu na kraj 2005. godine neznatno povećao, za 0,6 postotnih bodova, jer je stopa rasta primljenih depozita (18,2 posto) bila nešto veća od stope rasta ukupne pasive. Znatno više od prosječne stope rasta depozita povećali su se primljeni depoziti u srednjim bankama, gdje su u odnosu na kraj 2005. godine bili veći za 38,6 posto. Time je ujedno u srednjim bankama ostvarena i najveća promjena udjela depozita u ukupnoj pasivi: on se povećao s 69,7 posto na kraju 2005. godine na 71,4 posto na kraju 2006. Najveći udio primljenih depozita u pasivi i dalje imaju male banke – na kraju 2006. godine iznosio je 75,6 posto.

Najveći izvor povećanja ukupnih depozita bili su oročeni depoziti. Tijekom 2006. godine banke su prikupile za 22,2 milijarde kuna više oročenih depozita u odnosu na stanje na kraju 2005. U povećanju ukupnih oročenih depozita najveći se dio odnosio na depozite stanovništva, koji su bili veći za 9,6 milijardi kuna, odnosno za 14,2 posto u usporedbi sa stanjem na kraju 2005. godine. Ukupni depoziti stanovništva na kraju 2006. iznosili su 110,3 milijarde kuna. Iako su se u odnosu na stanje na kraju 2005. povećali za 13,3 posto, taj je rast bio niži od rasta ukupnih depozita, pa se njihov udio u ukupnim depozitima smanjio s 56,7 posto, koliko je iznosio na kraju 2005. godine, na 54,4 posto na kraju 2006.

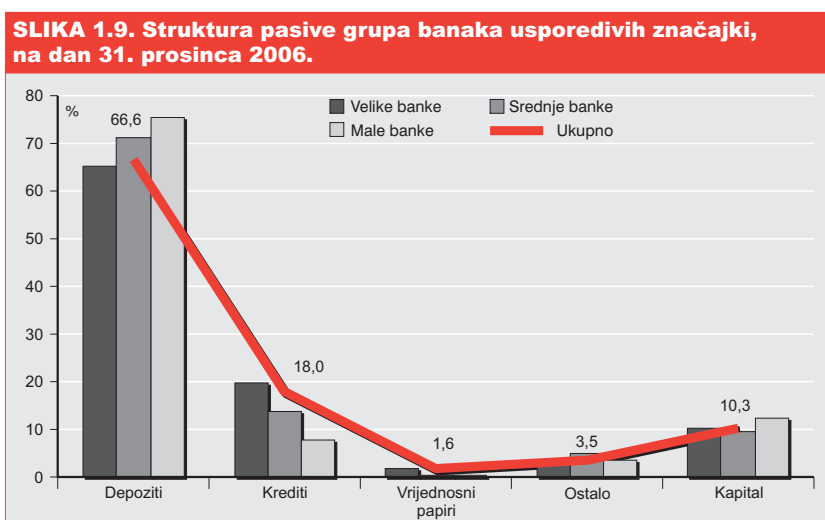
Depoziti trgovačkih društava bili su za 8,9 milijardi kuna veći, a to je pretežno bilo posljedica povećanja oročenih depozita čak za 33,8 posto, odnosno za 5,4 milijarde kuna. Depoziti nerezidenata bili su veći za 20,5 posto, odnosno za 5,4 milijarde kuna, u prvom redu zbog povećanja depozita primljenih od

većinskih stranih vlasnika za 22,4 posto, te su većinski strani vlasnici banaka u ukupnim depozitima na kraju 2006. godine imali udio od 11,1 posto. Znatna je također bila relativna i nominalna promjena depozita financijskih institucija, koji su porasli za 3,3 milijarde kuna, odnosno za 41,5 posto.

Primljeni krediti banaka bili su u odnosu na stanje na kraju 2005. godine veći za 9,7 posto. Samo u posljednjih deset dana prosinca 2006. obveze banaka na osnovi primljenih kredita povećale su se za 13,0 posto, a obveze banaka prema HNB-u s osnove obratnih repo operacija povećale su se za 50 posto, što se može povezati s objavom Odluke o obveznom upisu blagajničkih zapisa i nastojanjima banaka da povećaju osnovicu za rast plasmana. U spomenutom desetodnevnom razdoblju najveći izvor financiranja banaka bili su većinski strani vlasnici, prema kojima su banke povećale obveze po kreditima za 6,7 milijardi kuna, odnosno za 41,4 posto.

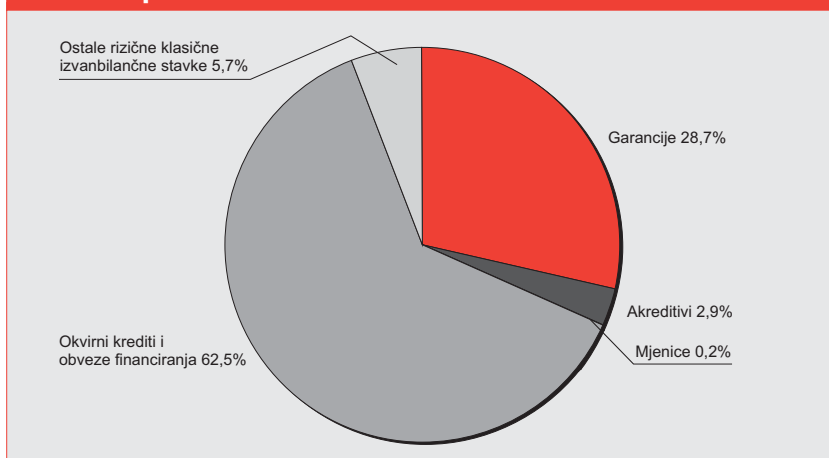
Najveći dio kredita na kraju 2006. godine, u iznosu od 39,5 milijardi kuna, banke su primile od nerezidenata, a njihov je udio u ukupnim primljenim kreditima iznosio 72,0 posto. U odnosu na kraj 2005. godine krediti primljeni od nerezidenata bili su za 10,9 posto veći. Više od polovine kredita nerezidenata i 41,8 posto ukupnih kredita činili su krediti primljeni od većinskoga stranog vlasnika.

Zbog pretvaranja hibridnih instrumenata u kapital njihov se iznos u odnosu na stanje na kraju 2005. godine smanjio za 37,7 posto. Izdani dužnički vrijednosni papiri na kraju 2006. godine bili su za 5,5 posto veći nego na kraju 2005., zbog povećanja iznosa dugoročnih izdanih dužničkih vrijednosnih papira banaka.



Struktura pasive po grupama banaka usporedivih značajki upućivala je na različitost izvora financiranja. Male su se banke u financiranju poslovanja i dalje oslanjale na depozite i kapital, dok u strukturi pasive velikih banaka važno mjesto zauzimaju i primljeni krediti, koji su činili 19,6 posto njihove ukupne pasive. Dokapitalizacija provedena u velikim bankama utjecala je na povećanje udjela kapitala u ovoj skupini banaka za 1,7 postotnih bodova, te je na kraju 2006. godine kapital činio 10,2 posto njihove pasive.

Rizične klasične izvanbilančne stavke banaka na kraju 2006. godine iznosile su 61,3 milijarde kuna. U odnosu na stanje na kraju 2005. godine izvanbilančne stavke povećane su za 14,3 milijarde kuna,

SLIKA 1.10. Struktura rizičnih klasičnih izvanbilančnih stavki banaka, na dan 31. prosinca 2006.

odnosno za 30,4 posto. Gotovo cjelokupno povećanje rizičnih klasičnih izvanbilančnih stavki bilo je posljedica rasta okvirnih kredita i obveza financiranja, koji su zbog povećanja od 13,6 milijardi kuna, odnosno 55,5 posto imali najveći rast među izvanbilančnim stavkama. Na kraju 2006. godine okvirni krediti i obveze financiranja iznosili su 38,3 milijarde kuna. Povećala se i vrijednost izdanih garancija, koje su rasle po stopi od 14,4 posto, te su iznosile 17,6 milijardi kuna. Ukupna ugovorena vrijednost derivatnih financijskih instrumenata na kraju 2006. godine bila je gotovo dvostruko veća nego na kraju 2005., pa je zbog povećanja od 92,7 posto dosegla vrijednost od 74,5 milijardi kuna.

Velikim je bankama na kraju 2006. godine pripadalo 85,6 posto klasičnih izvanbilančnih stavki svih banaka, srednjim bankama 8,9 posto, a preostalih 5,5 posto pripadalo je malim bankama. U ukupnoj ugovorenoj vrijednosti derivatnih financijskih instrumenata velike su banke imale još veći udio, te je njima pripadalo 95,0 posto ukupne ugovorene vrijednosti. Na srednje se banke odnosilo 3,8 posto ukupne ugovorene vrijednosti, a na male banke samo 1,3 posto.

1.1.4. Kapital banaka

Ukupni bilančni kapital banaka na kraju 2006. godine iznosio je 31,3 milijarde kuna i činio je 10,3 posto ukupne pasive banaka. Bilančni kapital banaka povećao se u usporedbi sa stanjem na kraju 2005. godine za 7,8 milijardi kuna, odnosno za 33,4 posto (Tablica 1.6.). Više od ukupnoga bilančnoga kapitala banaka povećao se bilančni kapital velikih banaka – za 38,2 posto, dok su srednje banke bilančni kapital povećale za 20,6 posto, a male za 14,3 posto. Povećanje ukupnoga bilančnoga kapitala pretežno je bilo rezultat povećanja dioničkoga kapitala banaka.

Dionički kapital banaka bio je u odnosu na stanje na kraju 2005. godine veći za 5,1 milijardu kuna, odnosno za 43,9 posto. Tijekom 2006. godine dionički kapital povećalo je 14 banaka, uglavnom emisijom novih dionica radi dokapitalizacije, a manjim dijelom i pretvaranjem hibridnih i podređenih instrumenata u dionički kapital.

Najveći dio ukupnoga povećanja dioničkoga kapitala odnosio se na velike banke, koje su u uspored-

bi s krajem 2005. godine dionički kapital povećale za 4,4 milijarde kuna, odnosno za 59,1 posto. Srednje su banke dionički kapital povećale za 19,7 posto, a najmanju su stopu povećanja dioničkoga kapitala ostvarile male banke (13,6 posto).

Povećanje dioničkoga kapitala utjecalo je na promjenu strukture bilančnoga kapitala banaka, te je udio dioničkoga kapitala na kraju 2006. godine bio za 3,9 postotnih bodova veći nego na kraju 2005. i iznosio je 53,0 posto. Iako su velike banke najviše povećale svoj dionički kapital, u strukturi njihova ukupnoga bilančnoga kapitala dionički je kapital i dalje imao najmanji udio i činio je 47,3 posto ukupnoga bilančnoga kapitala. Udio dioničkoga kapitala srednjih i malih banaka bio je znatno veći te je iznosio 75,7 odnosno 74,3 posto ukupnoga bilančnoga kapitala banaka, a u odnosu na kraj 2005. godine nije se znatnije promijenio.

U ukupnome bilančnom kapitalu banaka najveći udio na kraju 2006. godine imao je bilančni kapital velikih banaka, koji je činio 79,3 posto ukupnoga bilančnoga kapitala. Slijedio je bilančni kapital srednjih banaka s 11,3 posto te bilančni kapital malih banaka s 9,4 posto.

Raspodjelom dobiti ostvarene u 2005. godini povećane su tijekom 2006. zakonske, statutarne i ostale kapitalne rezerve za 1,4 milijarde kuna, zadržana je dobit bila veća za 1,2 milijarde kuna, a 0,6 milijardi kuna banke su u obliku dividende isplatile dioničarima. Osim udjela zadržane dobiti udjeli svih spomenutih stavki u strukturi ukupnoga bilančnoga kapitala banaka bili su manji nego na kraju 2005. godine, zbog zamjetnog povećanja udjela dioničkoga kapitala. Udio dobiti tekuće godine također se smanjio, s 13,9 posto, koliko je iznosio na kraju 2005. godine, na 10,9 posto na kraju 2006. Tome je uzrok činjenica da je stopa rasta dobiti tekuće godine bila manja od stope rasta ukupnoga bilančnoga kapitala.

TABLICA 1.6. Struktura bilančnoga kapitala banaka, na kraju razdoblja, u milijunima kuna i postocima

	XII. 2003.		XII. 2004.			XII. 2005.			XII. 2006.		
	Iznos	Udio	Iznos	Udio	Promjena	Iznos	Udio	Promjena	Iznos	Udio	Promjena
1. Dionički kapital	9.945,6	54,8	10.113,1	51,4	1,7	11.523,3	49,2	13,9	16.584,2	53,0	43,9
2. Dobit/gubitak tekuće godine	2.351,6	13,0	3.036,8	15,4	29,1	3.247,8	13,9	6,9	3.400,5	10,9	4,7
3. Zadržana dobit/gubitak	1.415,0	7,8	1.899,0	9,6	34,2	2.499,9	10,7	31,6	3.716,8	11,9	48,7
4. Zakonske rezerve	711,2	3,9	718,1	3,6	1,0	798,4	3,4	11,2	882,4	2,8	10,5
5. Ukupno statutarne i ostale kapitalne rezerve	3.824,0	21,1	3.915,5	19,9	2,4	5.374,0	22,9	37,3	6.684,9	21,4	24,4
5.1. Statutarne i ostale kapitalne rezerve	0,0	0,0	3.918,2	19,9	-	5.350,4	22,8	36,6	6.662,0	21,3	24,5
5.2. Nerealizirani dobitak/gubitak s osnove vrijednosnog usklađivanja financijske imovine raspoložive za prodaju	0,0	0,0	-2,8	0,0	-	23,7	0,1	-960,7	14,6	0,0	-38,2
5.3. Rezerve proizašle iz transakcija zaštite	0,0	0,0	0,0	0,0	0,0	0,0	0,0	0,0	8,3	0,0	0,0
6. Dobit/gubitak prethodne godine	-90,1	-0,5	-0,7	0,0	-99,2	0,2	0,0	0,0	-2,7	0,0	0,0
UKUPNO KAPITAL	18.157,3	100,0	19.681,8	100,0	8,4	23.443,6	100,0	19,1	31.266,0	100,0	33,4

Ukupni jamstveni kapital svih banaka na kraju 2006. godine iznosio je 32,2 milijarde kuna i u usporedbi sa stanjem na dan 31. prosinca 2005. povećao se za 30,8 posto (Tablica 1.7.). Jamstveni kapital velikih banaka povećao se u odnosu na stanje na kraju 2005. godine za 33,5 posto, te je s iznosom od 25,6 milijardi kuna činio 79,4 posto ukupnoga jamstvenoga kapitala banaka. Po stopi rasta od 27,9 posto u promatranom se razdoblju povećao i jamstveni kapital srednjih banaka, dok su male banke svoj jamstveni kapital povećale za 14,4 posto. Tako su na kraju 2006. godine srednje banke u ukupnome jamstvenom kapitalu banaka sudjelovale s 11,5 posto, a male banke s 9,2 posto.

TABLICA 1.7. Kretanje jamstvenoga kapitala banaka, na kraju razdoblja, u milijunima kuna i postocima

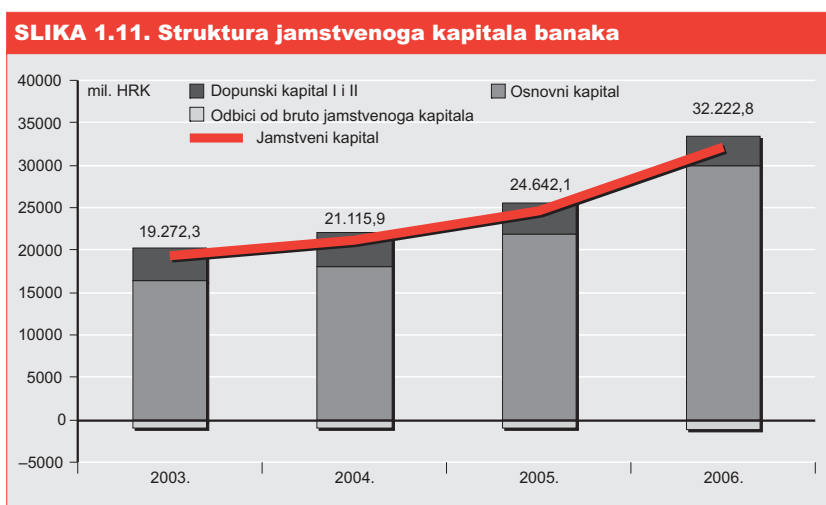
	XII. 2003.		XII. 2004.			XII. 2005.			XII. 2006.		
	Iznos	Udio	Iznos	Udio	Promjena	Iznos	Udio	Promjena	Iznos	Udio	Promjena
Velike banke	13.524,1	70,2	15.870,3	75,2	17,3	19.160,5	77,8	20,7	25.577,9	79,4	33,5
Srednje banke	2.859,9	14,8	2.569,7	12,2	-10,1	2.888,8	11,7	12,4	3.693,6	11,5	27,9
Male banke	2.888,0	15,0	2.675,9	12,7	-7,3	2.580,7	10,5	-3,6	2.951,4	9,2	14,4
Ukupno	19.272,0	100,0	21.115,9	100,0	9,6	24.630,0	100,0	16,6	32.222,8	100,0	30,8

Povećanje osnovnoga kapitala, koji je nakon umanjnja za odbitke u odnosu na stanje na kraju 2005. godine bio veći za 7,9 milijardi kuna, odnosno za 36,2 posto, te je iznosio 29,9 milijardi kuna, bilo je osnovni razlog povećanja jamstvenoga kapitala. Povećanje osnovnoga kapitala u 2006. godini rezultat je već spomenutih dokapitalizacija banaka provedenih najvećim dijelom na osnovi emisije novih dionica.

Budući da se osnovni kapital umanjen za odbitke nominalno povećao, u strukturi bruto jamstvenoga kapitala nastavio se povećavati i njegov udio, pa je s 85,8 posto, koliko je iznosio na kraju 2005., porastao na 89,5 posto na kraju 2006. godine.

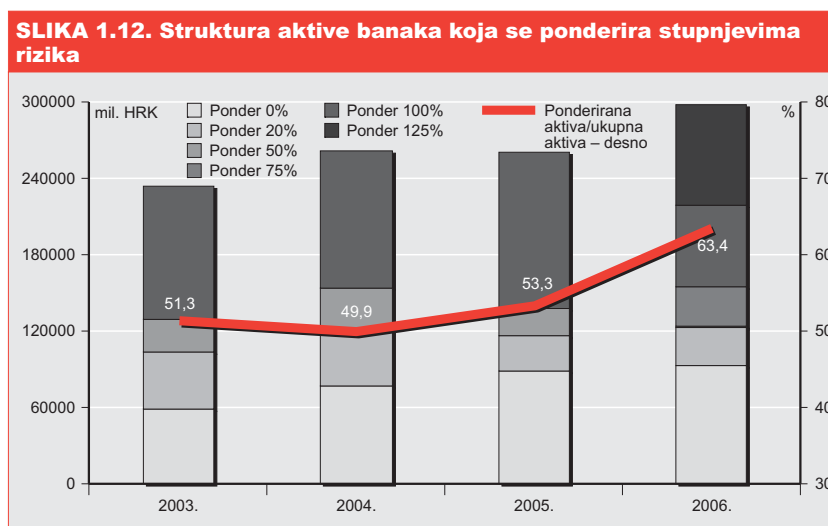
Dokapitalizacija banaka provedena je također pretvaranjem hibridnih i podređenih instrumenata u dionički kapital, zbog čega su se hibridni instrumenti smanjili u odnosu na kraj 2005. godine za 38,0 posto, a podređeni instrumenti za 3,3 posto. Unatoč zamjetnijem smanjenju hibridnih instrumenata dopunski kapital I koji se uključuje u jamstveni kapital smanjio se za 3,6 posto, a razlog za to bilo je povećanje ponderirane aktive banaka (koja je osnovica za izračun dopuštene razine uključivanja rezerva za identificirane gubitke na skupnoj osnovi u dopunski kapital I) te time i posebnih rezerva za identificirane gubitke na skupnoj osnovi koje se uključuju u jamstveni kapital za 18,5 posto. Nakon spomenutih promjena dopunski kapital I koji se uključuje u jamstveni kapital smanjio se za 3,6 posto, a njegov se udio u bruto jamstvenom kapitalu u odnosu na stanje na kraju 2005. godine smanjio s 14,2 posto na 10,5 posto. Dopunski kapital II koji se uključuje u jamstveni kapital smanjio se u promatranom razdoblju za 72,2 posto, te se njegov ionako zanemariv udio u strukturi bruto jamstvenoga kapitala dodatno snizio i iznosio je manje od 0,01 posto.

Na kraju 2006. godine 23 banke iskazale su obvezu izdvajanja rezerva za opće bankovne rizike u ukupnom iznosu od 984,9 milijuna kuna. Navedeno je izravna posljedica rasta bilance i izvanbi-



lančnih aktivnosti te izmjene Odluke o klasifikaciji plasmana i potencijalnih obveza banaka, kojom se osnovica za opće bankovne rizike više ne veže uz visinu adekvatnosti kapitala već isključivo uz godišnji rast izloženosti, a prag rasta pri kojem se zahtijeva izdvajanje spušten je s 20 na 15 posto. Pet je banaka zbog nedostatnog iznosa dobiti za formiranje propisane visine rezerva te jedna banka zbog ostvarenog gubitka iz poslovanja obvezu izdvajanja rezerva djelomično ili u cijelosti prenijelo u 2007. godinu. Navedenih šest banaka, jedna srednja banka i pet malih na taj će način iz dobiti 2007. godine pokriti razliku do propisane visine rezerva za 2006., u ukupnom iznosu od 22,7 milijuna kuna.

Nominalna vrijednost aktive banaka koja se ponderira stupnjevima rizika u odnosu na kraj 2005. godine povećana je za 44,2 milijarde kuna, tj. za 17,4 posto, dok je ponderirani iznos aktive povećan za 55,1 milijardu kuna, tj. za 39,8 posto. Osim nominalnog rasta aktive povećanju ponderiranog iznosa znatno je pridonijela obveza praćenja i kontroliranja valutno induciranoga kreditnog rizika⁶. Prva izvješća o primjeni valutno induciranoga kreditnog rizika banke su dostavile HNB-u za izvještajno razdoblje koje završava sa stanjem na dan 30. lipnja 2006.



Izmjenom propisa uvedeni su novi ponderi rizika, 75 posto i 125 posto, u izračun kreditnim rizikom ponderirane bilančne aktive⁷. Ponder rizika 75 posto dodjeljuje se deviznim kreditima i kreditima s valutnom klauzulom koji su potpuno osigurani hipotekom nad stambenim objektom, i to kreditima odobrenima dužnicima koji nemaju usklađenu deviznu poziciju. Ponder rizika 125 posto dodjeljuje se deviznim potraživanjima i potraživanjima s valutnom klauzulom koja nisu pokrivena depozitima banke ili odgovarajućom založenom imovinom, i to potraživanjima od dužnika koji nemaju usklađenu deviznu poziciju.

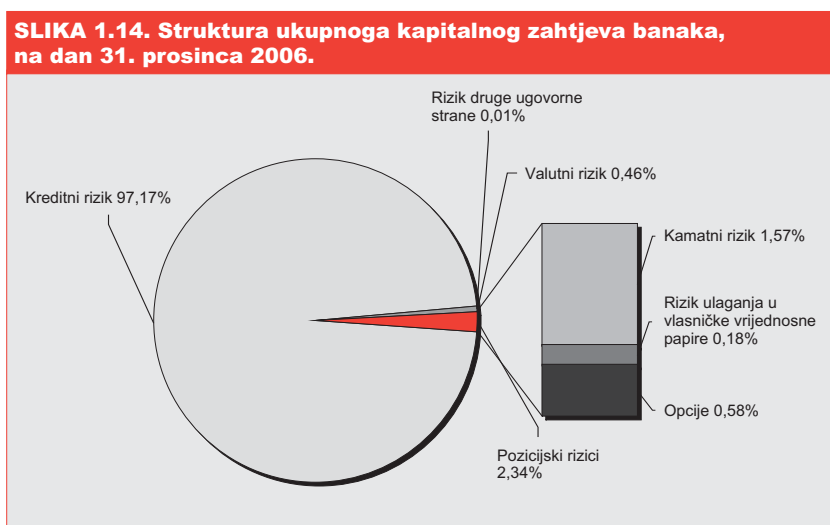
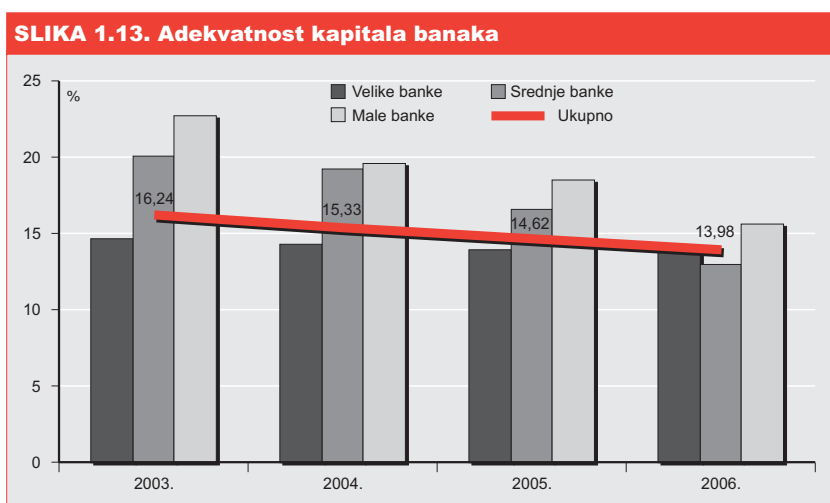
Uvođenje novih pondera rizika utjecalo je na izmjenu strukture ponderirane aktive (Slika 1.12.). Tako je aktiva koja se ponderira novouvedenim ponderom rizika 75 posto na kraju 2006. godine iznosila 31,4 milijarde kuna, što je pretežno bilo posljedica smanjenja aktive koja se ponderira ponderom 50 posto u odnosu na stanje na kraju 2005. godine s 21,9 milijardi kuna na 1,4 milijarde kuna, odnosno za 93,5 posto. Naime, gotovo sve kredite s valutnom klauzulom, koji su u cijelosti osigurani hipotekama nad stambenim objektima, banke su procijenile kao plasmane dužnicima s neusklađe-

6 Odluka o klasifikaciji plasmana i potencijalnih obveza banaka, NN, br. 17/2003., 149/2005. i 74/2006.

7 Odluka o izmjenama i dopunama Odluke o adekvatnosti kapitala banaka, NN, br. 149/2005.

nom deviznom pozicijom zbog čega je njihov ponder rizika povećan s 50 na 75 posto. Jednako je tako bilo izraženo i smanjenje dijela aktive koji se ponderira ponderom rizika 100 posto, sa 122,0 milijarde kuna na kraju 2005. godine na 63,4 milijarde kuna, odnosno za 48,1 posto, dok je aktiva koja se ponderira ponderom 125 posto na kraju 2006. iznosila 79,9 milijardi kuna. Iz navedenog također proizlazi da su većinu ostalih neadekvatno osiguranih plasmana banke odobrile u devizama ili s valutnom klauzulom dužnicima s neusklađenom deviznom pozicijom.

Unatoč provedenim dokapitalizacijama i povećanju jamstvenoga kapitala znatno brži rast ponderirane aktive negativno je utjecao na stopu adekvatnosti kapitala. Stopa adekvatnosti kapitala smanjila se s 14,62 posto, koliko je iznosila na kraju 2005. godine na 13,98 posto na kraju 2006. (Slika 1.13.). Međutim, ostvarena je pozitivna promjena u odnosu na stanje na kraju prve polovine 2006. godine, kad se pod utjecajem navedenih izmjena propisa vezanih uz valutno inducirani kreditni rizik stopa adekvatnosti kapitala smanjila, te je iznosila 12,88 posto. Stopu adekvatnosti kapitala nižu od prosječne stope svih banaka zajedno iskazale su srednje banke (12,96 posto). Stopu adekvatnosti neznatno nižu od prosječne imale su velike banke (13,97 posto), dok je stopa adekvatnosti kapitala malih banaka i dalje bila najviša – na kraju 2006. godine iznosila je 15,66 posto.



Stopa adekvatnosti kapitala srednjih banaka smanjila se za 3,66 postotnih bodova, a malih banaka za 2,87 postotnih bodova, dok su velike banke stopu adekvatnosti zadržale na razini s kraja 2005. godine.

Uvođenje valutno induciranoga kreditnog rizika odrazilo se i na ukupni kapitalni zahtjev, koji je na kraju 2006. godine iznosio 23,0 milijarde kuna i bio je za 36,7 posto veći nego na kraju 2005. U strukturi ukupnoga kapitalnog zahtjeva (Slika 1.14.) nisu zabilježene značajnije promjene. I dalje prevladava udio kapitalnog zahtjeva za kreditni rizik, koji se dodatno povećao, te je na kraju 2006. godine iznosio 97,2 posto ukupnoga kapitalnog zahtjeva. Prema udjelu u ukupnome kapitalnom zahtjevu slijedili su pozicijski rizici (2,3 posto), a najznačajniji među njima bio je kapitalni zahtjev za kamatni rizik. Kapitalni zahtjev za valutni rizik imao je udio od 0,5 posto, a kapitalni zahtjev za rizik druge ugovorne strane samo 0,01 posto ukupnoga kapitalnog zahtjeva. Najveći dio ukupnoga kapitalnog zahtjeva banaka pripadao je velikim bankama (79,5 posto), dok je srednjim bankama pripadalo 12,4 posto, a malim bankama 8,2 posto ukupnoga kapitalnog zahtjeva.

1.1.5. Račun dobiti i gubitka banaka

Na kraju 2006. dobit banaka nakon oporezivanja iznosila je 3400,5 milijuna kuna i bila je za 4,7 posto veća nego dobit ostvarena na kraju prethodne godine (Tablica 1.8.). Trideset i dvije banke ostvarile su ukupnu dobit prije oporezivanja u iznosu od 3406,8 milijuna kuna, dok je jedna mala banka iskazala gubitak od 6,3 milijuna kuna. Udio aktive spomenute banke u aktivi svih banaka na kraju 2006. godine iznosio je 0,3 posto.

Ukupni troškovi banaka rasli su brže od ukupnih prihoda. U odnosu na kraj 2005. godine ukupni troškovi banaka bili su za 15,5 posto veći, dok su se istodobno ukupni prihodi povećali za 13,2 posto. Neto prihod banaka prije rezerviranja za gubitke iznosio je 4,9 milijardi kuna i bio je za 7,9 posto veći nego na kraju prethodne godine.

	Velike banke		Srednje banke		Male banke		Ukupno	
	I.–XII. 2005.	I.–XII. 2006.	I.–XII. 2005.	I.–XII. 2006.	I.–XII. 2005.	I.–XII. 2006.	I.–XII. 2005.	I.–XII. 2006.
1. Neto kamatni prihod	5.460,6	5.890,3	817,3	990,2	726,4	810,3	7.004,2	7.690,7
1.1. Ukupno kamatni prihodi	10.261,9	11.694,5	1.351,1	1.737,6	1.301,3	1.455,8	12.914,3	14.887,9
1.2. Ukupno kamatni troškovi	4.801,3	5.804,2	533,9	747,4	574,9	645,5	5.910,0	7.197,2
2. Neto prihod od provizija i naknada	1.574,3	1.792,6	193,5	249,5	170,3	181,6	1.938,1	2.223,8
2.1. Ukupno prihodi od provizija i naknada	2.283,5	2.513,1	754,6	790,2	285,0	294,8	3.323,1	3.598,1
2.2. Ukupno troškovi provizija i naknada	709,3	720,5	561,0	540,7	114,7	113,1	1.385,0	1.374,3
3. Neto ostali nekamatni prihod	799,4	800,6	90,7	52,6	155,6	145,2	1.045,7	998,5
3.1. Ostali nekamatni prihodi	1.299,0	1.485,1	215,7	166,7	250,8	246,0	1.765,4	1.897,8
3.2. Ostali nekamatni troškovi	499,6	684,5	125,0	114,1	95,2	100,7	719,8	899,3
4. Neto nekamatni prihod	2.373,6	2.593,2	284,2	302,1	325,9	326,9	2.983,8	3.222,2
5. Opći administrativni troškovi i amortizacija	4.031,1	4.396,7	679,8	830,3	719,1	769,0	5.430,1	5.996,1
6. Neto prihod iz poslovanja prije rezerviranja za gubitke	3.803,0	4.086,8	421,7	462,0	333,2	368,1	4.558,0	4.916,9
7. Ukupno troškovi rezerviranja za gubitke	368,8	520,4	66,4	98,6	92,5	55,8	527,7	674,8
7.1. Troškovi vrijednosnoga usklađivanja i rezerviranja za identificirane gubitke	81,2	184,1	33,9	3,9	74,0	10,1	189,1	198,1
7.2. Troškovi rezerviranja za identificirane gubitke na skupnoj osnovi	287,7	336,3	32,5	94,7	18,5	45,7	338,6	476,7
8. Dobit/gubitak prije oporezivanja	3.434,2	3.566,3	355,3	363,5	240,7	312,3	4.030,2	4.242,0
9. Porez na dobit	652,7	706,1	70,7	74,0	58,9	61,4	782,4	841,5
10. Dobit/gubitak tekuće godine	2.781,5	2.860,2	284,6	289,5	181,8	250,8	3.247,8	3.400,5

Iako su se ukupni kamatni troškovi, u promatranom razdoblju, povećali za 1287,1 milijun kuna (21,8 posto) i rasli su brže od ukupnih kamatnih prihoda (koji su porasli za 15,3 posto, odnosno za 1972,7 milijuna kuna), ipak se ukupni neto kamatni prihod povećao za 9,8 posto. Veći kamatni troškovi nego u istom razdoblju prethodne godine bili su uglavnom rezultat rasta kamatnih troškova na depozite od 21,4 posto te rasta kamatnih troškova s osnove primljenih kredita od 29,5 posto. Najveće povećanje kamatnih troškova na depozite (za 392,8 milijuna kuna, tj. za 16,3 posto) banke su iskazale na depozite sektora stanovništvo. Povećanje kamatnih troškova s osnove primljenih kredita najvećim je dijelom posljedica većih obveza prema stranim bankama na ovoj osnovi, zbog čega su troškovi primljenih kredita od navedenih institucija bili veći za 30,6 posto.

Na kraju 2006. godine banke su iskazale za 18,4 posto veće kamatne prihode od odobrenih kredita nego na kraju 2005. Najveći dio povećanja kamatnih prihoda ostvaren je od kredita odobrenih trgovačkim društvima (894,3 milijuna kuna, tj. 25,5 posto) i kredita odobrenih stanovništvu (843,1 milijun kuna, tj. 13,5 posto). U odnosu na isto razdoblje 2005. godine najviše su se povećali kamatni prihodi od stambenih i ostalih kredita odobrenih stanovništvu, dok su se smanjili kamatni prihodi od hipotekarnih kredita i kredita namijenjenih kupnji automobila. Smanjenje udjela depozita banaka plasiranih drugim financijskim institucijama u ukupnoj aktivi banaka te smanjenje ulaganja u vrijednosne papire utjecali su na ostvarene kamatne prihode po tim osnovama pa su oni bili manji za 0,7 odnosno za 0,9 posto. Manje negativne tečajne razlike kao i rast kamatnih prihoda iz prethodnih godina pozitivno su utjecali na rast kamatnih prihoda u promatranom razdoblju.

Neto prihod od provizija i naknada bio je za 14,7 posto veći nego na kraju 2005. godine. Na povećanje neto prihoda od provizija i naknada osim rasta prihoda po ovoj osnovi za 8,3 posto utjecalo je istodobno smanjenje troškova provizija i naknada, koji su na kraju 2006. bili za 0,8 posto manji od stanja na kraju prethodne godine. Povećanju ostvarenih prihoda od provizija i naknada najviše su pridonijeli ostvareni prihodi od naknada za ostale bankovne usluge, koji su se povećali za 235,3 milijuna kuna. Što se tiče troškova, smanjenje od 26,7 milijuna kuna ostvareno je na troškovima naknada i provizija za bankovne usluge rezidenata.

Kako je rast ostalih nekamatnih troškova u odnosu na 2005. od 25,1 posto bio veći od rasta ostalih

TABLICA 1.9. Struktura prihoda banaka, u postocima

	Velike banke		Srednje banke		Male banke		Ukupno	
	I.–XII. 2005.	I.–XII. 2006.	I.–XII. 2005.	I.–XII. 2006.	I.–XII. 2005.	I.–XII. 2006.	I.–XII. 2005.	I.–XII. 2006.
1. KAMATNI PRIHODI	74,1	74,5	58,2	64,5	70,8	72,9	71,7	73,0
1.1. Kamatni prihodi na osnovi odobrenih kredita	61,4	63,2	44,4	53,4	60,3	62,4	59,1	61,8
1.2. Kamatni prihodi na osnovi depozita	5,1	4,1	4,4	4,9	3,9	4,7	4,9	4,3
1.3. Kamatni prihodi na osnovi dužničkih vrijednosnih papira	7,3	6,6	8,5	6,1	6,1	5,6	7,4	6,4
1.4. Kamatni prihodi na osnovi ugovora o kamatnim swapovima	0,3	0,2	0,0	0,0	0,0	0,0	0,2	0,2
1.5. Neto tečajne razlike na osnovi kamatnih prihoda	-0,2	-0,1	-0,1	0,0	0,0	0,0	-0,1	-0,1
1.6. Kamatni prihodi iz prethodnih godina	0,1	0,4	1,0	0,1	0,6	0,2	0,3	0,4
2. PRIHODI OD PROVIZIJA I NAKNADA	16,5	16,0	32,5	29,3	15,5	14,8	18,5	17,7
2.1. Prihodi od naknada za usluge platnog prometa	7,7	7,2	26,3	21,8	8,2	7,5	10,1	9,1
2.2. Prihodi od naknada za ostale bankovne usluge	8,8	8,9	6,2	7,5	7,3	7,3	8,3	8,5
2.3. Neto tečajne razlike po tražbinama na osnovi naknada	0,0	0,0	0,0	0,0	0,0	0,0	0,0	0,0
3. OSTALI NEKAMATNI PRIHODI	9,4	9,5	9,3	6,2	13,7	12,3	9,8	9,3
UKUPNI PRIHODI	100,0	100,0	100,0	100,0	100,0	100,0	100,0	100,0

nekamatnih prihoda, kojeg je stopa iznosila 7,8 posto, neto ostali nekamatni prihod smanjio se za 4,2 posto. Banke su ostvarile za 125,3 milijuna kuna odnosno 10,5 posto manje prihode od aktivnosti trgovanja, a samo su trgovanjem vrijednosnim papirima ostvarile gubitak u iznosu od 42,4 milijuna kuna.

Povećanje prihoda od odobrenih kredita utjecalo je na promjenu strukture ukupnih prihoda banaka (Tablica 1.9.) na kraju 2006. u odnosu na kraj 2005. godine. Zahvaljujući rastu kamatnih prihoda od kredita, te unatoč smanjenju prihoda od depozita i vrijednosnih papira, udio kamatnih prihoda u ukupnim prihodima u promatranom se razdoblju povećao sa 71,7 na 73,0 posto. Udio prihoda od provizija i naknada te ostalih nekamatnih prihoda u ukupnim prihodima istodobno se smanjio za 0,8 odnosno za 0,5 postotnih bodova.

TABLICA 1.10. Struktura rashoda banaka, u postocima								
	Velike banke		Srednje banke		Male banke		Ukupno	
	I.-XII. 2005.	I.-XII. 2006.	I.-XII. 2005.	I.-XII. 2006.	I.-XII. 2005.	I.-XII. 2006.	I.-XII. 2005.	I.-XII. 2006.
1. KAMATNI TROŠKOVI	46,1	47,9	27,2	32,1	36,0	38,3	42,3	44,6
1.1. Kamatni troškovi na osnovi primljenih kredita	10,8	11,9	3,7	5,0	3,3	2,9	8,9	10,0
1.2. Kamatni troškovi na osnovi depozita	30,6	31,5	21,1	25,1	30,7	33,1	29,3	30,8
1.3. Kamatni troškovi na osnovi dužničkih vrijednosnih papira	2,1	1,8	0,5	0,2	0,3	0,4	1,7	1,4
1.4. Kamatni troškovi na osnovi ugovora o kamatnim swapovima	0,7	0,8	0,0	0,0	0,0	0,0	0,5	0,6
1.5. Premije za osiguranje štednih uloga	2,0	1,8	1,8	1,6	1,8	1,9	2,0	1,8
1.6. Neto tečajne razlike na osnovi kamatnih troškova	-0,2	-0,1	-0,1	-0,1	-0,1	0,0	-0,2	-0,1
1.7. Kamatni troškovi iz prethodnih godina	0,1	0,2	0,2	0,1	0,0	0,1	0,1	0,2
2. TROŠKOVI PROVIZIJA I NAKNADA	6,8	5,9	28,5	23,2	7,2	6,7	9,9	8,5
2.1. Troškovi naknada i provizija za bankovne usluge rezidenata	5,7	4,8	27,9	22,5	6,9	6,5	8,9	7,6
2.2. Troškovi naknada i provizija za bankovne usluge nerezidenata	1,2	1,1	0,7	0,7	0,2	0,2	1,0	1,0
2.3. Neto tečajne razlike po obvezama na osnovi naknada	0,0	0,0	0,0	0,0	0,0	0,0	0,0	0,0
3. OSTALI NEKAMATNI TROŠKOVI	4,8	5,6	6,4	4,9	6,0	6,0	5,2	5,6
4. OPĆI ADMINISTRATIVNI TROŠKOVI I AMORTIZACIJA	38,7	36,3	34,6	35,6	45,0	45,7	38,9	37,1
5. TROŠKOVI REZERVIRANJA ZA GUBITKE	3,5	4,3	3,4	4,2	5,8	3,3	3,8	4,2
5.1. Troškovi vrijednosnog usklađivanja i rezerviranja za identificirane gubitke	0,8	1,5	1,7	0,2	4,6	0,6	1,4	1,2
5.2. Troškovi rezerviranja za identificirane gubitke na skupnoj osnovi	2,8	2,8	1,7	4,1	1,2	2,7	2,4	3,0
UKUPNI TROŠKOVI	100,0	100,0	100,0	100,0	100,0	100,0	100,0	100,0

Opći administrativni troškovi i amortizacija povećali su se u odnosu na kraj prethodne godine za 566,0 milijuna kuna ili za 10,4 posto, najviše zbog rasta troškova zaposlenika (10,3 posto) i ostalih administrativnih troškova (11,8 posto).

Ukupni troškovi rezerviranja za gubitke bili su za 27,9 posto veći nego na kraju 2005. godine. Budući da se iznos troškova rezerviranja za identificirane gubitke promijenio neznatno, povećanje ukupnih troškova rezerviranja pretežno je posljedica povećanja troškova rezerviranja za identificirane gubitke na skupnoj osnovi, koji su bili za 40,8 posto veći nego na kraju prethodne godine. Razlog povećanja spomenutih troškova bio je izrazit rast plasmana tijekom 2006.

Zbog povećanja kamatnih troškova porastao je i njihov udio u ukupnim troškovima poslovanja na kraju 2006. u odnosu na kraj prethodne godine, s 42,3 na 44,6 posto (Tablica 1.10.). Najviše se u strukturi ukupnih troškova, unatoč nominalnom povećanju iznosa, smanjio udio općih administrativ-

nih troškova i amortizacije, za 1,7 postotnih bodova, odnosno na 37,1 posto ukupnih troškova. Udio troškova provizija i naknada smanjio se za 1,4 postotna boda, dok su se udjeli ostalih nekamatnih troškova i troškova rezerviranja podjednako povećali (za 0,4 postotna boda).

Dobit nakon oporezivanja velikih banaka povećavala se po stopi manjoj od prosječne, te je na kraju 2006. godine bila za 2,8 posto veća nego na kraju 2005. (Tablica 1.8.). Dobit velikih banaka činila je 84,1 posto ukupne dobiti banaka nakon oporezivanja. Dok su se ukupni troškovi poslovanja velikih banaka povećali za 16,5 posto, prihodi su rasli po stopi od 13,4 posto. Iako su se kamatni prihodi povećali za 14,0 posto, odnosno po stopi manjoj od stope povećanja svih banaka, zahvaljujući raznovrsnijim proizvodima i uslugama koje pružaju svojim klijentima, velike su banke ostvarile veći porast prihoda od provizija i naknada (10,1 posto) i ostalih nekamatnih prihoda (14,3 posto) od ostalih grupa i banaka ukupno. Povećanje ukupnih troškova velikih banaka pretežno je bilo posljedica povećanja kamatnih troškova, koji su bili za 20,9 posto veći nego na kraju 2005. godine.

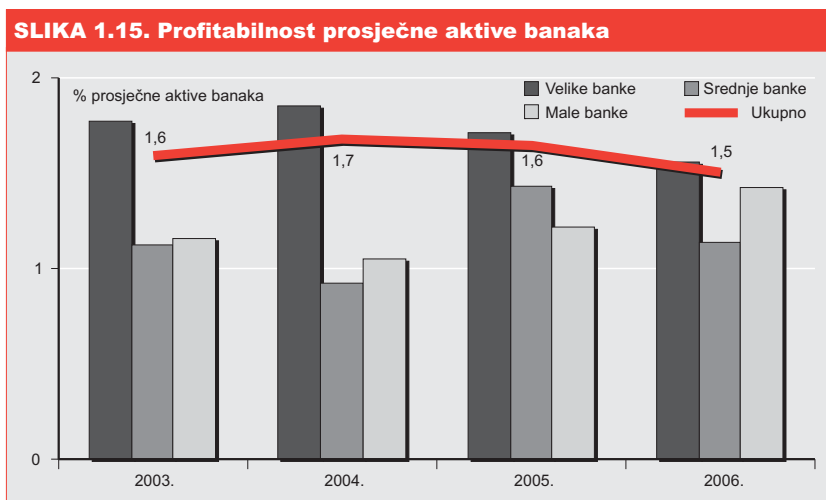
Snažan rast srednjih banaka tijekom 2006. godine utjecao je na povećanje dobiti nakon oporezivanja za 1,7 posto. Ukupni prihodi srednjih banaka bili su veći za 16,1 posto, a ukupni troškovi za 18,6 posto, pri čemu se najznatniji dio povećanja prihoda i troškova odnosio na kamatne prihode odnosno troškove. Kamatni prihodi srednjih banaka bili su za 28,6 posto veći nego na kraju 2005. godine, u prvom redu zbog povećanja prihoda na osnovi odobrenih kredita te depozita. Prihodi od provizija i naknada povećali su se za 4,7 posto, dok su ostali nekamatni prihodi bili za 22,7 posto manji. Srednje su banke više od ostalih grupa banaka i banaka ukupno povećale opće administrativne troškove i amortizaciju (za 22,1 posto) te ukupne troškove rezerviranja (za 48,5 posto). Povećanje troškova rezerviranja bilo je posljedica rasta rezerva na skupnoj osnovi, dok su troškovi vrijednosnog usklađivanja i rezerviranja za identificirane gubitke bili manji za 30,1 milijun kuna, odnosno za 88,6 posto.

Najveću stopu povećanja dobiti nakon oporezivanja ostvarile su male banke, te je ona na kraju 2006. bila za 38,0 posto veća nego na kraju prethodne godine. Osim što su se povećali kamatni prihodi, ostvarena je dobit porasla i zbog smanjenja ukupnih troškova rezerviranja, i to vrijednosnog usklađivanja i rezerviranja za identificirane gubitke.

1.1.6. Pokazatelji profitabilnosti banaka

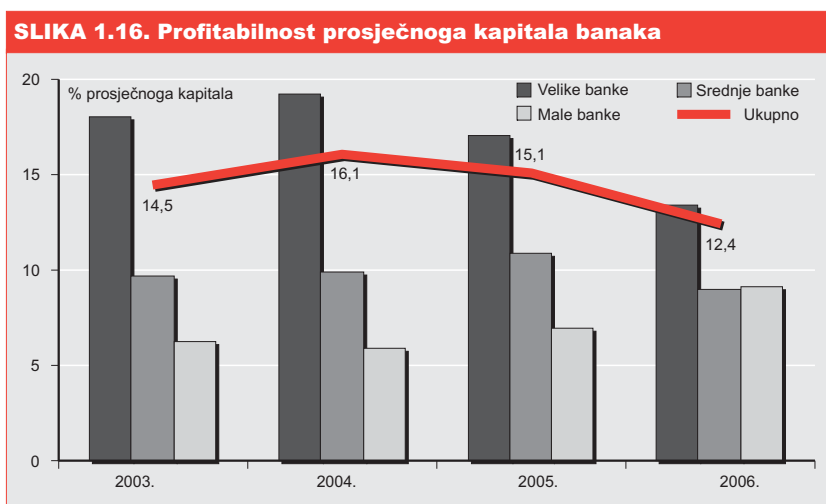
Činjenica da je rast dobiti tijekom 2006. bio sporiji od rasta stavki aktive i pasive utjecala je na pokazatelje profitabilnosti banaka, koji su smanjeni u odnosu na 2005. godinu. Međutim, pokazatelji profitabilnosti grupa banaka usporedivih značajki kretali su se različito od prosječnih pokazatelja svih banaka ukupno.

Profitabilnost prosječne aktive svih banaka na kraju 2006. iznosila je 1,5 posto (Slika 1.15.), a u odnosu na kraj 2005. godine smanjila se za 0,1 postotni bod. Smanjenje je bilo prouzročeno time što je rast dobiti prije oporezivanja bio više nego trostruko manji od rasta aktive banaka u cjelini. Na smanjenje profitabilnosti prosječne aktive banaka ukupno najviše su utjecale promjene u grupi srednjih banaka, kod kojih je ostvaren najveći rast aktive i najmanji rast dobiti. Zbog tih promjena smanjenje profitabilnosti u grupi srednjih banaka bilo je veće od prosječnog (0,3 postotna boda), te je ostvarena profitabilnost od 1,1 posto bila manja od one ostalih grupa i banaka ukupno. Profitabilnost prosječne aktive velikih banaka smanjila se za 0,1 postotni bod, dok je vrijednost pokazatelja od 1,6 posto bila



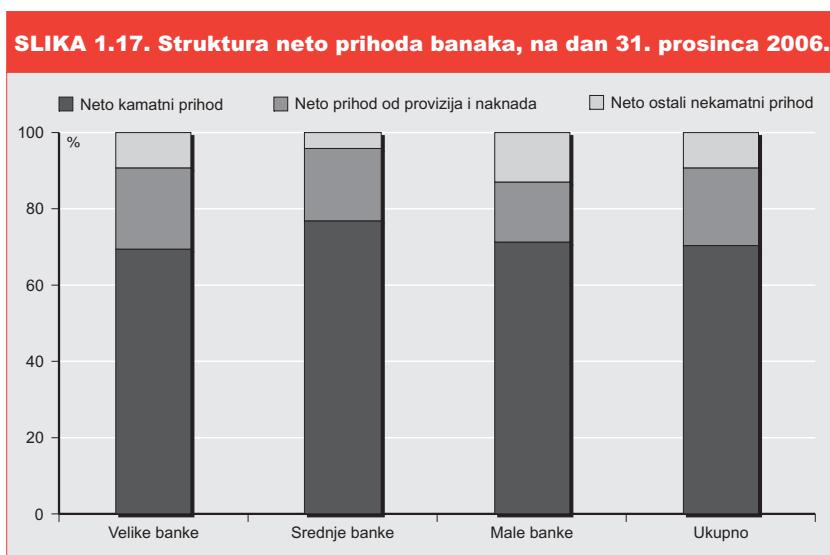
nešto veća od vrijednosti pokazatelja za banke ukupno. Male su banke jedine povećale profitabilnost prosječne aktive: s 1,2 posto, koliko je iznosila na kraju 2005. godine, na 1,4 posto na kraju 2006., i to zahvaljujući povećanju dobiti većem nego kod ostalih grupa banaka te banaka ukupno.

Stopa profitabilnosti prosječnoga bilančnoga kapitala iznosila je 12,4 posto (Slika 1.16.) i u odnosu na kraj 2005. godine bila je manja za 2,6 postotnih bodova. Razlog za to bilo je zamjetno povećanje kapitala tijekom 2006. godine. Unatoč najvećem smanjenju najvišu stopu profitabilnosti kapitala, od 13,4 posto, zadržale su velike banke. Slijedile su ih male banke, kod kojih je profitabilnost prosječnoga bilančnoga kapitala povećana za 2,2 postotna boda, te je dosegla vrijednost od 9,1 posto. Profitabilnost srednjih banaka smanjila se za 1,9 postotnih bodova i iznosila je 9,0 posto.



U strukturi neto prihoda banaka u protekloj godini vidljive su manje promjene udjela nekamatnih prihoda, dok je udio neto kamatnog prihoda tek neznatno povećan, te je na kraju 2006. godine činio 70,5 posto neto prihoda (Slika 1.17.). Udio neto prihoda od provizija i naknada povećao se za 1,0 postotni bod, dosegnuvši 20,4 posto neto prihoda banaka. Preostalih 9,1 posto neto prihoda odnosilo se na neto ostali nekamatni prihod, čiji se udio u promatranom razdoblju smanjio za 1,3 postotna boda. Spomenute promjene posljedica su rasta neto prihoda od provizija i naknada uz istodobno

smanjenje ostvarenog neto ostaloga nekamatnog prihoda. Struktura neto prihoda velikih banaka bila je gotovo jednaka strukturi banaka ukupno. Najizrazitije promjene ostvarene su u grupi srednjih banaka, kod koje se najviše povećao udio neto kamatnog prihoda i neto prihoda od provizija i naknada. Na kraju 2006. srednje su banke imale najveći udio (74,2 posto) neto kamatnog prihoda u neto prihodu. Kod malih se banaka povećao udio neto kamatnog prihoda, iako je taj udio još uvijek manji od prosjeka banaka i iznosi 69,3 posto neto prihoda. Istodobno su se smanjili udjeli ostalih neto prihoda malih banaka.



Prema podacima s kraja 2006. nastavio se višegodišnji trend blagog opadanja omjera prosječnoga kamatnog prihoda i prosječne kamatne aktive banaka, koji je bio za 0,1 postotni bod manji nego na kraju prethodne godine (Slika 1.18.) i iznosio je 5,7 posto. Najveći omjer prosječnoga kamatnog prihoda i prosječne kamatne aktive i nadalje su imale male banke (7,2 posto), što je gotovo jednako ostvarenom omjeru na kraju 2005. Velike banke i srednje banke u istom su razdoblju ostvarile neznatne promjene omjera.

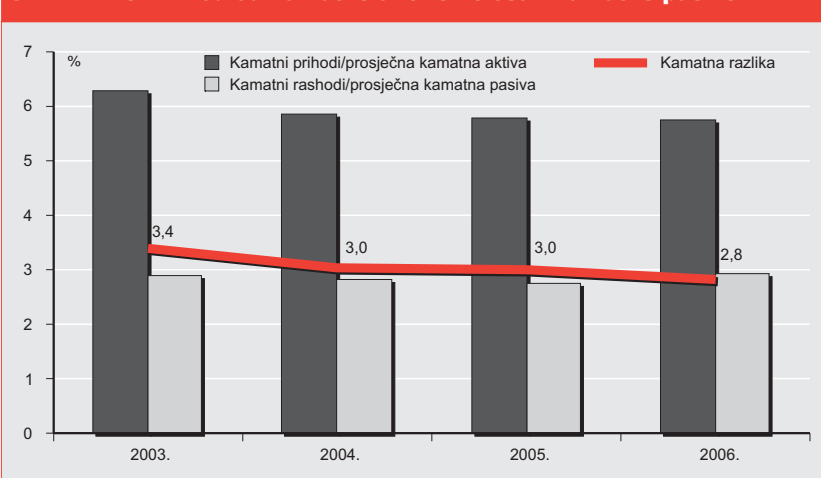
Omjer prosječnoga kamatnog troška i prosječne kamatne pasive svih banaka bio je na kraju 2006. godine neznatno veći (za 0,2 postotna boda) nego na kraju prethodne godine i iznosio je 2,9 posto. Male banke ostvarile su omjer veći od prosjeka (3,5 posto), a velike i srednje banke omjer jednak odnosno manji od prosjeka (2,9 i 2,8 posto).

Kamatna razlika banaka⁸ na kraju 2006. iznosila je 2,8 posto, što je za 0,2 postotna boda manje nego u istom razdoblju prethodne godine. Na razini grupa banaka usporedivih značajki kamatna se razlika najviše smanjila kod velikih (za 0,2 postotna boda) te srednjih banaka (za 0,1 postotni bod), dok je kod malih banaka kamatna razlika zadržana na razini s kraja 2005.

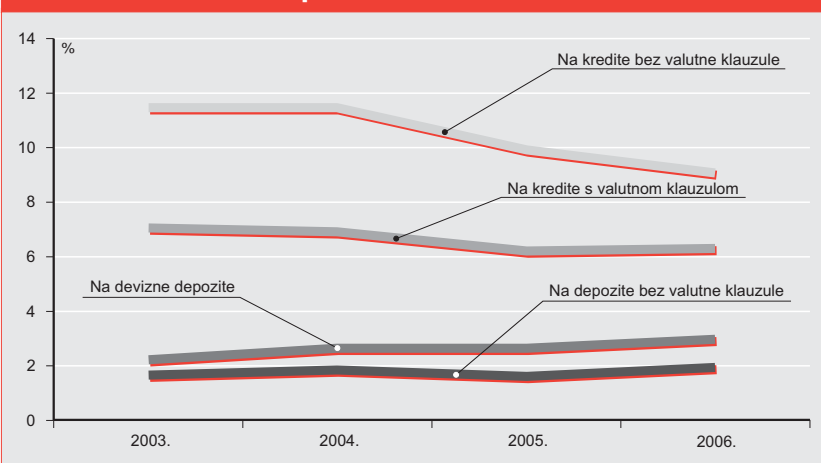
Kamatne stope na devizne depozite i kunske depozite bez valutne klauzule u odnosu na kraj 2005. godine povećane su za 0,3 postotna boda. Kamatne stope na kredite s valutnom klauzulom smanjile su se s 9,9 na 9,1 posto, dok su se kamatne stope na kredite s valutnom klauzulom povećale za 0,1 postotni bod, odnosno sa 6,2 na 6,3 posto.

⁸ Kamatna razlika izračunata je kao razlika između kamatnih prihoda po prosječnoj kamatnoj aktivi i kamatnih rashoda po prosječnoj kamatnoj pasivi.

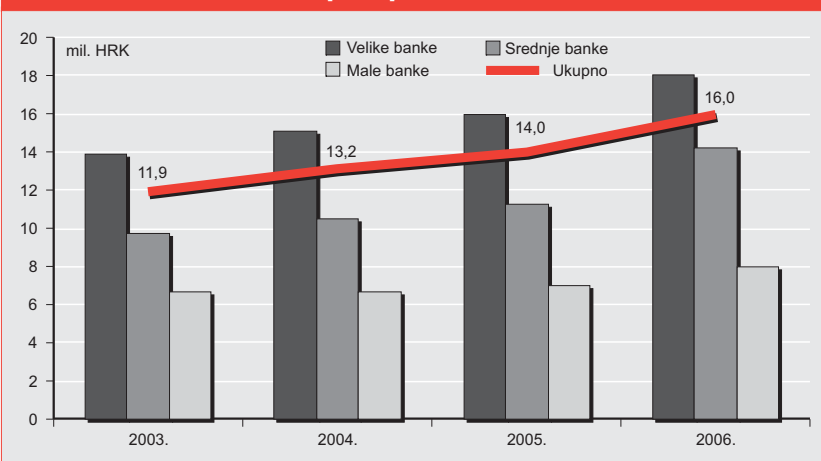
SLIKA 1.18. Prihod od kamatne aktive i trošak kamatne pasive



SLIKA 1.19. Kamatne stope banaka



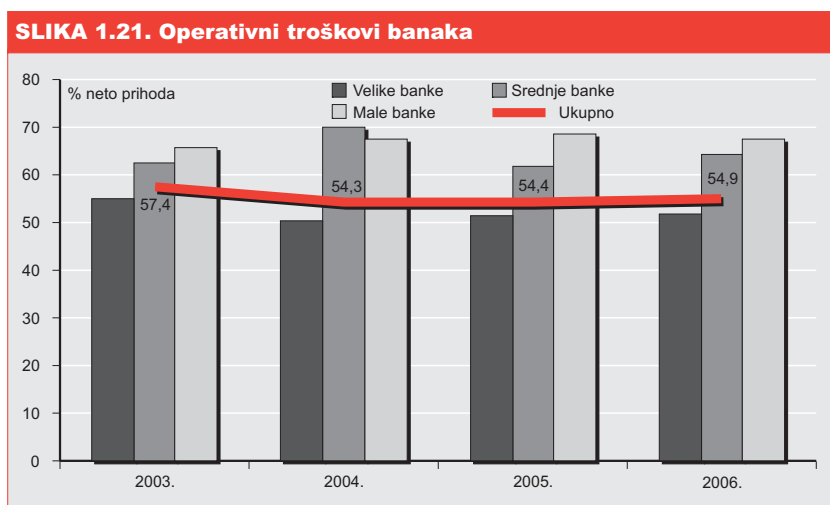
SLIKA 1.20. Aktiva banaka po zaposlenom



Nastavljen je trend povećanja broja zaposlenika u bankama, te je na kraju 2006. u bankama bilo zaposleno 19.096 osoba, odnosno za 2,5 posto više nego na kraju 2005. godine. Sve grupe banaka povećale su broj zaposlenika. Najveće povećanje broja zaposlenika u promatranom razdoblju iskazale

su velike banke (za 187 osoba, odnosno za 1,4 posto), dok su srednje banke broj povećale za 171 osobu, odnosno za 7,1 posto, a male banke za 114 osoba, odnosno za 4,0 posto.

Aktiva banaka po zaposlenom također se kontinuirano povećava, pa je na kraju 2006. iznosila 16,0 milijuna kuna, tj. za 2,0 milijuna kuna više nego na kraju 2005. godine (Slika 1.20.). Spomenuti se pokazatelj povećao za sve grupe banaka usporedivih značajki. Unatoč relativno velikom porastu broja zaposlenika rast aktive srednjih banaka utjecao je na najznatniju promjenu aktive po zaposlenom (za gotovo 3,0 milijuna kuna). Velike su banke i dalje bile najefikasnija grupa banaka s aktivom po zaposlenom od 18,0 milijuna kuna, slijedile su srednje banke s 14,2 milijuna kuna, dok su s iznosom od 7,7 milijuna kuna male banke imale upola manju aktivu po zaposlenom od prosjeka svih banaka.



Omjer operativnih troškova i neto prihoda svih banaka, nakon dvogodišnjeg razdoblja smanjivanja, na kraju 2006. ponovno se povećao te je dosegnuo vrijednost od 54,9 posto (Slika 1.21.). Pogoršanje efikasnosti na kraju 2006. godine posljedica je rasta troškova velikih i srednjih banaka.

Iako su male banke opet ostvarile najveću vrijednost pokazatelja, odnosno ostale najmanje efikasnom grupom banaka usporedivih značajki, jedino je kod njih smanjen omjer operativnih troškova i neto prihoda, i to za 0,9 postotnih bodova, te je on u prvom polugodištu 2006. za tu grupu iznosio 68,5 posto. Velike su banke omjer povećale, s 51,5 na 51,8 posto, dok se kod srednjih banaka omjer pogoršao za 4,1 postotni bod, odnosno sa 61,7 na 64,2 posto.

1.1.7. Izloženost banaka kreditnom riziku

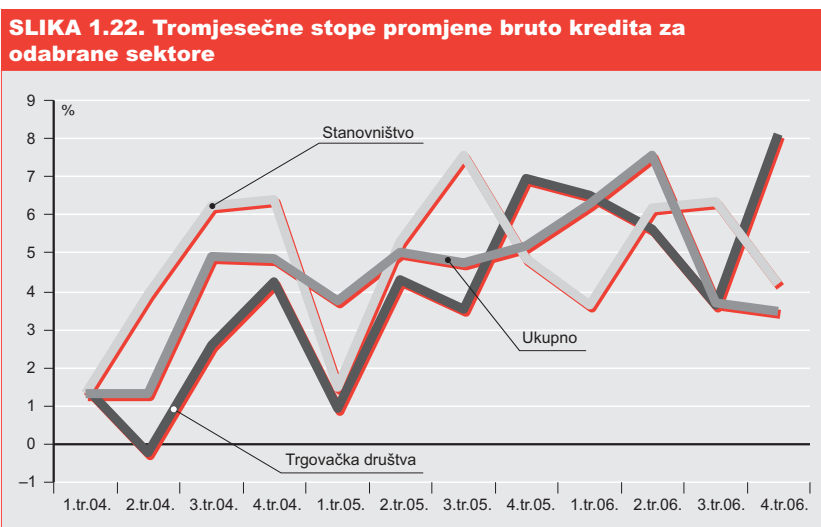
Tijekom 2006. ukupni plasmani i potencijalne obveze povećali su se za 25,4 posto, te su na kraju godine iznosili 349,6 milijardi kuna (Tablica 1.11.). Najveći utjecaj na porast ukupnih plasmana i potencijalnih obveza imao je rast danih bruto kredita, koji su bili veći za 35,7 milijardi kuna, odnosno za 22,6 posto. Uvođenjem dužničkih vrijednosnih papira raspoloživih za prodaju u portfelj koji podliježe procjeni kreditnog rizika i raspoređivanju u rizične skupine, u skladu s revidiranim MRS-om 39, spomenuta se kategorija financijske imovine u odnosu na kraj 2005. godine povećala za 14,7 milijardi kuna. Nadalje, prema iznosu promjene slijedile su izvanbilančne potencijalne obveze, koje

su u odnosu na kraj 2005. godine bile za 14,3 milijarde kuna, odnosno za 30,4 posto veće, a zatim depoziti, koji su se povećali za 8,9 milijardi kuna, odnosno za 14,2 posto. Dužnički vrijednosni papiri i ostala imovina koja se drži do dospjeća bila je, u usporedbi s krajem 2005. godine, manja za 2,5 milijarde kuna, odnosno za 42,2 posto, a ostala potraživanja za 391,7 milijuna kuna, tj. za 19,4 posto.

Navedene promjene nisu zamjetnije izmijenile strukturu ukupnih plasmana i potencijalnih obveza. Unatoč rastu najznačajnijih stavki plasmana – kredita i depozita – njihov se udio u ukupnim plasmanima i potencijalnim obvezama smanjio za 1,2 odnosno za 2,0 postotna boda te je dosegnuo razinu od 55,3 posto odnosno 20,3 posto. Razlog ovakve promjene bila je već spomenuta preraspodjela dužničkih vrijednosnih papira raspoloživih za prodaju, čime se njihov udio povećao s 0,7 posto, koliko je iznosio na kraju 2005. godine, na 4,7 posto na kraju 2006. Manje povećanje udjela, od 0,7 posto, zabilježeno je zbog značajne stope rasta u promatranom razdoblju za izvanbilančne potencijalne obveze, te je njihov udio činio 17,5 posto ukupnih plasmana i potencijalnih obveza. Povećanje navedene stavke u prvom je redu bilo posljedica povećanja neiskorištenih okvirnih kredita za 9,1 milijardu kuna, odnosno za 45,1 posto. Preostali dio od 2,1 posto ukupnih plasmana odnosio se na sve ostale stavke.

U 2006. godini najviše su porasli bruto krediti odobreni stanovništvu (za 17,1 milijardu kuna, odnosno za 21,9 posto). Krediti odobreni trgovačkim društvima zbog povećanja od 16,2 milijarde kuna imali su višu stopu rasta od bruto kredita stanovništvu te su u odnosu na kraj 2005. godine bili veći za 26,1 posto. Iako je rast kredita najvažnijim sektorima na godišnjoj razini bio ujednačen, odstupanja su uočljiva ukoliko se rast promatra po tromjesečjima (Slika 1.22.). Nakon snažnog rasta tijekom prvog polugodišta 2006., povećanje bruto kredita stanovništvu u drugom je polugodištu bilo usporeno te je u posljednjem tromjesečju iznosilo 4,2 posto. Međutim, tromjesečna stopa rasta kredita odobrenih trgovačkim društvima upravo je u tom razdoblju iznosila 8,1 posto, što je bilo najveće povećanje tih kredita u posljednje tri godine. Uz smanjenje kredita državnim jedinicama za 2,5 milijardi kuna, upravo je usporavanje kredita stanovništvu utjecalo na tromjesečnu stopu rasta bruto kredita, koja je u posljednjem tromjesečju iznosila 3,5 posto, te je time prekinut višegodišnji trend tromjesečnog rasta bruto kredita, koji se kretao od 5 do 7,5 posto.

Znatan rast plasmana ostvaren u 2006. godini utjecao je na porast potpuno nadoknadivih plasmana i potencijalnih obveza za 26,3 posto, te je time dodatno povećan njihov udio u ukupnim plasmanima



i potencijalnim obvezama, s 96,0 posto, koliko su iznosili na kraju 2005. godine, na 96,8 posto na kraju 2006. Djelomično nadoknadivi plasmani i potencijalne obveze na kraju 2006. bili su za 4,8 posto veći nego na kraju prethodne godine, ali se njihov udio u ukupnim plasmanima i potencijalnim obvezama smanjio na 2,0 posto. Nenadoknadivi plasmani i potencijalne obveze bili su za 1,5 posto manji nego na kraju 2005. godine, te je smanjen i njihov udio u ukupnim plasmanima i potencijalnim obvezama na 1,2 posto.

TABLICA 1.11. Klasifikacija plasmana i potencijalnih obveza banaka po rizičnim skupinama, u milijunima kuna i postocima

	XII. 2003.		XII. 2004.		XII. 2005.		XII. 2006.	
	Iznos	Udio	Iznos	Udio	Iznos	Udio	Iznos	Udio
1. Potpuno nadoknadivi plasmani (skupina A)	200.166,3	94,9	231.225,3	95,4	267.835,4	96,0	338.327,5	96,8
2. Djelomično nadoknadivi plasmani (skupina B)	7.475,8	3,5	6.722,6	2,8	6.801,6	2,4	7.129,1	2,0
3. Nenadoknadivi plasmani (skupina C)	3.371,5	1,6	4.386,2	1,8	4.238,5	1,5	4.173,1	1,2
Ukupno	211.013,6	100,0	242.334,1	100,0	278.875,5	100,0	349.629,8	100,0

Promjene u strukturi kvalitete plasmana i potencijalnih obveza bile su najizrazitije kod srednjih banaka, koje su ostvarile najveće stope rasta bruto plasmana (41,7 posto), plasmana skupine A (44,1 posto) i plasmana skupine B (18,4 posto) te najveće smanjenje plasmana skupine C (16,2 posto). Sve grupe banaka usporedivih značajki povećale su kvalitetu plasmana. Najveći udio potpuno nadoknadivih plasmana u ukupnim plasmanima i potencijalnim obvezama imale su velike banke (97,2 posto), te su ga dodatno povećale za 0,2 postotna boda. Što se tiče srednjih banaka, njihov je udio također bio povećan s 94,2 na 95,8 posto, dok su male banke taj udio povećale s 91,6 na 93,3 posto.

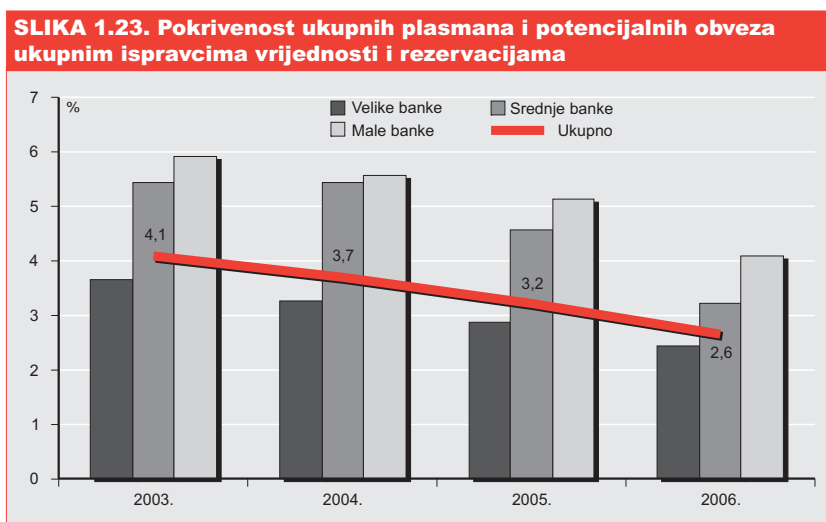
Značajan rast potpuno nadoknadivih plasmana utjecao je na smanjenje pokrivenosti ukupnih plasmana i potencijalnih obveza ukupnim ispravicima vrijednosti plasmana i rezervacijama za potencijalne obveze s 3,2 posto u 2005. na 2,6 posto. Na kraju 2006. godine ukupni ispravci vrijednosti plasmana i rezervacije za potencijalne obveze iznosili su 9,2 milijarde kuna, te je njihov iznos u odnosu na kraj prethodne godine bio veći za 2,7 posto (Tablica 1.12.). Osnovni razlog povećanja ukupnih ispravaka vrijednosti i rezervacija bio je upravo rast nadoknadivih plasmana, odnosno povećanje osnovice za izdvajanje rezerva za identificirane gubitke na skupnoj osnovi, zbog čega su te rezerve bile za 476,5 milijuna kuna, tj. za 18,5 posto veće nego na kraju prethodne godine. Istodobno je smanjenje ispravaka vrijednosti plasmana i rezervacija za potencijalne obveze iznosilo 231,9 milijuna kuna, odnosno 3,6 posto. Spomenute su promjene utjecale na strukturu ukupnih rezervacija, pa je udio ispravaka vrijednosti plasmana i rezervacija za potencijalne obveze smanjen sa 71,4 na 67,0 posto, dok je udio rezervacija za identificirane gubitke na skupnoj osnovi povećan s 28,6 na 33,0 posto.

TABLICA 1.12. Omjer ukupnih ispravaka vrijednosti i rezervacija prema ukupnim plasmanima i potencijalnim obvezama banaka, na kraju razdoblja, u milijunima kuna i postocima

Plasmani	XII. 2003.	XII. 2004.	XII. 2005.	XII. 2006.
1. Ukupni ispravci vrijednosti plasmana i rezervacije za potencijalne obveze	8.611,5	8.909,9	9.002,3	9.246,9
1.1. Ispravci vrijednosti plasmana i rezervacije za potencijalne obveze	6.573,8	6.672,5	6.427,8	6.195,9
1.2. Rezervacije za identificirane gubitke na skupnoj osnovi	2.037,7	2.237,3	2.574,5	3.051,0
2. Ukupni plasmani i potencijalne obveze	211.013,6	242.334,1	278.875,5	349.629,8
3. Relativni omjer: ukupni ispravci vrijednosti i rezervacije/ukupni plasmani i potencijalne obveze	4,1	3,7	3,2	2,6

Isključivi utjecaj na povećanje razine formiranih ukupnih ispravaka vrijednosti plasmana i rezervacija za potencijalne obveze imale su velike banke, koje su bile jedina grupa banaka koja je povećala njihov iznos, i to za 3,9 posto. U istom su razdoblju srednje i male banke smanjile iznos ukupnih rezervacija za 0,4 posto odnosno za 0,8 posto. Kod svih grupa banaka usporedivih značajki smanjen je omjer

ukupnih ispravaka vrijednosti i rezervacija i ukupnih plasmana i potencijalnih obveza. Promjene pokrivenosti bile su najizraženije kod srednjih banaka, kod kojih je taj omjer smanjen za 1,4 postotna boda te je iznosio 3,2 posto. Male su banke pokrivenost smanjile za 1,0 postotni bod, s 5,1 na 4,1 posto, a unatoč povećanju ukupnih rezervacija kod velikih je banaka pokrivenost smanjena s 2,9 na 2,4 posto.



Tijekom 2006. godine banke su povećale iznos odobrenih neto kredita za 35,8 milijardi kuna, odnosno za 23,6 posto (Tablica 1.13.). Promatrano po grupama banaka usporedivih značajki, najveću godišnju stopu rasta neto kredita ostvarile su srednje banke (48,1 posto), prema visini stope slijedile su male banke (23,6 posto), dok su velike banke stopom rasta od 20,7 posto ostvarile povećanje neto kredita manje od prosječne stope svih banaka.

Iako su banke povećale kredite svim institucionalnim sektorima, više od 90 posto ukupnog povećanja odnosilo se na stanovništvo i trgovačka društva. Sektor stanovništvo koristio je za 17,0 milijardi kuna, a sektor trgovačka društva za 16,4 milijarde kuna neto kredita više nego na kraju 2005. godine. Iako su neto krediti odobreni stanovništvu nominalno najviše porasli, pri čemu je stopa njihova povećanja iznosila 22,4 posto, neto krediti odobreni trgovačkim društvima rasli su brže, te je stopa njihova povećanja iznosila 27,9 posto. Navedena je promjena rezultirala manjim smanjenjem udjela sektora stanovništvo u ukupnim neto kreditima, s 49,8 posto na kraju 2005. na 49,4 posto na kraju 2006. godine. Istodobno su krediti odobreni trgovačkim društvima nakon povećanja udjela za 1,4 postotna boda dosegli 40,0 posto ukupnih neto kredita.

Neto krediti odobreni nerezidentima imali su najveću godišnju stopu rasta, koja je iznosila 88,5 posto, ali je njihov udio u ukupnim neto kreditima i dalje bio zanemarivo nizak i iznosio je 0,5 posto. Jednako su tako neto krediti odobreni nerezidentima nakon povećanja od 15,7 posto i dalje činili samo 0,3 posto ukupnih neto kredita. Krediti odobreni državnim jedinicama bili su za 13,8 posto veći, a njihov je udio u ukupnim neto kreditima bio smanjen na 7,7 posto. Preostali dio ukupnih neto kredita odnosio se na sektor financijske institucije, kod kojeg je također zabilježeno povećanje iznosa odobrenih kredita za 4,3 posto uz istodobno smanjenje njihova udjela na 2,1 posto ukupnih neto kredita.

Povećanje neto kredita odobrenih stanovništvu bilo je posljedica rasta svih vrsta kredita, iako se izno-

som povećanja i stopom rasta ponovno izdvajaju stambeni krediti, koji su bili za 9,4 milijarde kuna, odnosno za 34,4 posto veći nego na kraju 2005. godine te su dosegli iznos od 36,6 milijardi kuna. Visinom povećanja slijedili su ostali krediti odobreni stanovništvu, koji su bili veći za 6,4 milijarde kuna, odnosno za 18,7 posto. Niže su bile stope rasta preostalih vrsta kredita stanovništvu, te su krediti po kreditnim karticama bili veći za 16,5 posto, krediti za kupnju automobila za 6,3 posto, a hipotekarni krediti za 5,8 posto. Među grupama banaka usporedivih značajki stopama rasta najznačajnijih vrsta kredita – stambenih i ostalih kredita ponovno se izdvajaju srednje banke, koje su ostvarile znatno veće stope rasta od prosječnih. Stambeno su kreditiranje srednje banke povećale za 38,5 posto, male su banke stambene kredite povećale za 34,4 posto, dok su velike banke stambene kredite povećale za 33,9 posto. Ostali krediti stanovništvu kod srednjih su banaka za 37,9 posto veći, što je gotovo dvostruko viša stopa rasta od prosječne stope svih banaka, koja je iznosila 18,7 posto. Krediti po kreditnim karticama bili su za 16,5 posto veći. Iako se najveći dio porasta iznosa spomenutih kredita odnosio na velike banke, srednje su banke ove kredite odobrile u iznosu za 147,7 posto većem nego na kraju 2005. godine. Znatno niže stope rasta od prosječne stope rasta ukupnih neto kredita bile su one kredita za kupnju automobila (6,3 posto) te hipotekarnih kredita (5,8 posto).

TABLICA 1.13. Sektorska struktura neto kredita banaka, na kraju razdoblja, u milijunima kuna

	Velike banke		Srednje banke		Male banke		Ukupno	
	XII. 2005.	XII. 2006.	XII. 2005.	XII. 2006.	XII. 2005.	XII. 2006.	XII. 2005.	XII. 2006.
1. Državne jedinice	12.496,5	13.638,2	229,4	813,2	32,7	66,1	12.758,6	14.517,4
2. Financijske institucije	3.315,4	3.130,3	141,9	481,9	410,0	423,2	3.867,3	4.035,4
3. Državna trgovačka društva	6.136,2	7.352,1	168,2	480,0	92,2	108,6	6.396,6	7.940,6
4. Ostala trgovačka društva	40.605,0	50.870,8	6.191,8	9.210,6	5.486,5	7.051,8	52.283,2	67.133,2
5. Neprofitne institucije	380,5	438,6	27,3	27,6	28,7	39,1	436,5	505,3
6. Stanovništvo	62.386,9	75.446,1	8.104,4	10.989,1	5.214,4	6.247,3	75.705,8	92.682,5
7. Nerezidenti	500,5	943,1	4,8	21,2	6,5	0,6	511,8	964,9
Ukupno	125.820,9	151.819,2	14.867,8	22.023,6	11.271,1	13.936,5	151.959,8	187.779,3

Na kraju 2006. godine 42,1 posto iznosa neto plasmana banaka bilo je osigurano kvalitetnim instrumentima osiguranja naplate, gdje se kvalitetnim instrumentima osiguranja smatraju zalog ili prijenos vlasništva nad stambenom i poslovnom nekretninom, depoziti, određena jamstva ili vrijednosni papiri i svi ostali instrumenti koje je banka svojim internim aktima odredila kao kvalitetne instrumente osiguranja⁹.

Najveći dio potraživanja banaka osiguranih kvalitetnim instrumentima odnosio se na osiguranja stambenom nekretninom, na koje je otpadalo 34,7 posto osiguranog dijela potraživanja. Prema visini udjela slijedilo je osiguranje poslovnom nekretninom (28,2 posto). Ostalim kvalitetnim instrumentima osiguranja bilo je pokriveno 18,4 posto osiguranog iznosa potraživanja, jamstvima i vrijednosnim papirima 13,7 posto te depozitima 5,0 posto. Najveći udio osiguranih plasmana u ukupnim neto plasmanima imale su velike banke (44,5 posto), slijedile su male banke, čiji je udio osiguranih plasmana iznosio 34,2 posto neto plasmana, a najmanji su udio imale srednje banke (31,2 posto).

1.1.7.1. Izloženost banaka valutno induciranom kreditnom riziku

Propisivanje obveze povećanja pondera za valutno inducirani kreditni rizik u kapitalnom zahtjevu za kreditni rizik na kraju prvog polugodišta 2006. odrazilo se na smanjenje stope adekvatnosti kapitala,

⁹ Odluka o nadzornim izvješćima banaka (NN, br. 115/2003., 29/2006., 46/2006. i 74/2006.)

s 14,62 posto, koliko je iznosila na kraju 2005. godine, na 12,88 posto. Podizanje razine jamstvenoga kapitala nakon dokapitalizacija provedenih tijekom drugog polugodišta 2006. smanjilo je negativan učinak valutno induciranoga kreditnog rizika na adekvatnost kapitala, iako je stopa adekvatnosti kapitala na kraju 2006. godine (13,98 posto) još uvijek bila niža od one ostvarene krajem 2005.

Neto plasmani i potencijalne obveze banaka na kraju 2006. godine iznosili su 343,4 milijarde kuna. Od tog je iznosa 209,5 milijardi kuna, odnosno 61,0 posto bilo izloženo valutno induciranom kreditnom riziku. Najmanji udio plasmana izloženih valutno induciranom kreditnom riziku u neto plasmanima i potencijalnim obvezama imale su male banke (47,3 posto), dok je u srednjim bankama taj udio iznosio 51,6 posto, a u velikim bankama 63,6 posto.

Neto plasmani i potencijalne obveze izloženi valutno induciranom kreditnom riziku u većoj su mjeri bili nezaštićeni od njegova utjecaja, te su banke iznos od 160,2 milijarde kuna ili 76,5 posto izloženih plasmana procijenile nezaštićenim. Preostali dio od 49,3 milijardi kuna ili 23,5 posto bio je zaštićen od utjecaja valutno induciranoga kreditnog rizika. Najveći udio zaštićenih stavki u plasmanima izloženim valutno induciranom kreditnom riziku imale su male banke (27,7 posto), što bi djelomično moglo biti posljedica relativno velikog udjela plasmana koji nisu predmet procjenjivanja u neto plasmanima. Najmanji udio zaštićenih stavki imale su srednje banke (19,5 posto), dok je kod velikih banaka taj udio bio gotovo jednak prosječnim vrijednostima svih banaka i iznosio je 23,7 posto.

Iako su krediti na kraju 2006. godine činili više od polovine plasmana banaka, bili su najmanje zaštićeni financijski instrument, te su banke samo 9,8 posto kredita izloženih djelovanju valutno induciranoga kreditnog rizika procijenile zaštićenima. To je djelomice posljedica velikog udjela kredita odobrenih stanovništvu u strukturi ukupnih odobrenih kredita jer taj sektor ima gotovo najmanje usklađenu deviznu poziciju.

Promatrano po institucionalnim sektorima plasmani odobreni sektoru neprofitne institucije bili su najviše nezaštićeni, tj. 96,9 posto ih je bilo nezaštićeno. Po nezaštićenosti slijedi već spomenuti sektor stanovništvo, čiji je udio nezaštićenih stavki iznosio 95,6 posto. Od svih plasmana stanovništvu banke su procijenile najmanje zaštićenim stambene kredite (1,8 posto), a najviše zaštićeni bili su krediti za kupnju automobila (11,8 posto). Nerezidenti su bili sektor s najvećim udjelom zaštićenih stavki u neto plasmanima izloženim valutno induciranom kreditnom riziku (75,0 posto), dok su nešto manje zaštićeni bili plasmani financijskim institucijama (70,9 posto).

1.1.8. Izloženost banaka riziku likvidnosti

Izvori financiranja banaka (primljeni depoziti, primljeni krediti, izdani dužnički vrijednosni papiri te izdani podređeni i hibridni instrumenti) na kraju 2006. godine bili su veći za 35,9 milijardi kuna, odnosno za 15,8 posto nego na kraju 2005. Većina tog rasta rezultat je povećanja primljenih depozita, koji su bili veći za 31,2 milijarde kuna ili 18,2 posto. Preostali dio rasta odnosio se na rast primljenih kredita (4,8 milijardi kuna ili 9,7 posto) i rast dugoročnih izdanih dužničkih vrijednosnih papira (186,5 milijuna kuna ili 5,5 posto), dok su hibridni i izdani podređeni instrumenti bili smanjeni za 346,7 milijuna kuna, odnosno za 20,9 posto.

Na kraju 2006. godine banke su koristile 3,9 milijardi kuna repo kredita od Hrvatske narodne banke

TABLICA 1.14. Struktura izvora financiranja banaka, na kraju razdoblja, u postocima

	Velike banke		Srednje banke		Male banke		Ukupno	
	XII. 2005.	XII. 2006.	XII. 2005.	XII. 2006.	XII. 2005.	XII. 2006.	XII. 2005.	XII. 2006.
Depoziti	73,5	75,1	83,3	83,5	90,3	90,0	75,7	77,3
Kredit	23,9	22,7	16,1	16,1	9,3	9,4	22,1	20,9
Dužnički vrijednosni papiri	1,8	1,7	0,0	0,0	0,0	0,0	1,5	1,4
Izdani podređeni i hibridni instrumenti	0,8	0,5	0,6	0,4	0,4	0,6	0,7	0,5
UKUPNI IZVORI FINANCIRANJA	100,0	100,0	100,0	100,0	100,0	100,0	100,0	100,0
Depoziti i krediti većinskoga stranog vlasnika	16,6	18,2	21,5	22,0	0,0	0,0	15,9	17,3

uz zalog trezorskih zapisa MF-a, a spomenuti je iznos bio manji od iznosa tih kredita korištenih na kraju 2005. godine (4,2 milijarde kuna).

Depoziti i krediti primljeni od većinskoga stranog vlasnika iznosili su na kraju 2006. godine 45,5 milijardi kuna, što je u odnosu na stanje na kraju prethodne godine bilo povećanje od 9,4 milijarde kuna. Budući da se povećao iznos korištenih sredstava od većinskoga stranog vlasnika, povećao se i njihov udio u ukupnim primljenim depozitima i kreditima sa 16,3 posto, koliko je iznosio na kraju 2005., na 17,6 posto. Najveći dio ukupnih depozita i kredita primljenih od većinskoga stranog vlasnika koristile su velike banke (84,8 posto), koje su ove izvore povećale za 7,4 milijarde kuna ili za 23,7 posto. Srednje su banke koristile za 2,0 milijarde kuna ili 41,4 posto više sredstava većinskoga stranog vlasnika, a samo je jedna mala banka koristila izvore većinskoga stranog vlasnika, u iznosu od 372 tisuće kuna.

Stanovništvo je i dalje bilo najvažniji izvor financiranja banaka¹⁰ jer se na taj sektor odnosilo 44,1 posto ukupnih primljenih depozita i kredita banaka. Prema visini udjela slijedili su nerezidenti (27,2 posto), od kojih su banke koristile 39,5 milijardi kuna kredita i 32,1 milijardu kuna depozita. Trgovačka su društva u ukupnim depozitima i kreditima imala udio od 16,5 posto, a financijske institucije udio od 10,1 posto. Državne su jedinice u izvorima financiranja banaka sudjelovale s 1,7 posto, a najmanji udio imale su neprofitne institucije (0,9 posto).

TABLICA 1.15. Sektorska struktura primljenih kredita banaka, na kraju razdoblja, u milijunima kuna i postocima

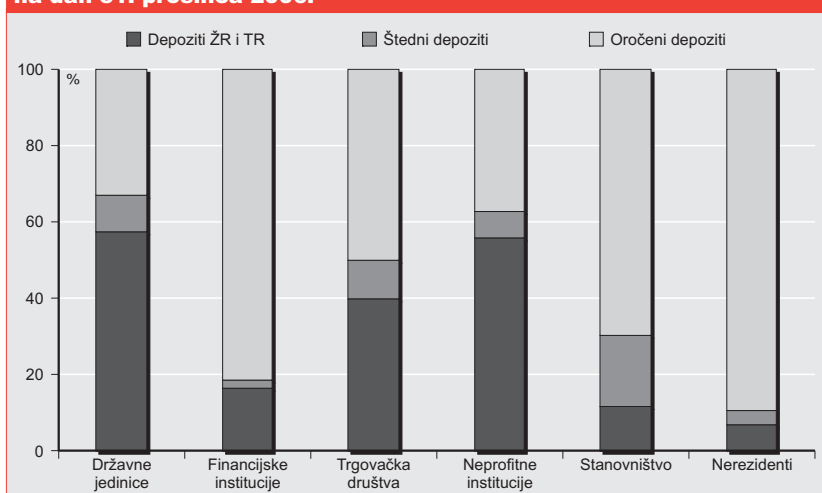
	XII. 2003.		XII. 2004.			XII. 2005.			XII. 2006.		
	Iznos	Udio	Iznos	Udio	Promjena	Iznos	Udio	Promjena	Iznos	Udio	Promjena
Kredit od državnih jedinica	961,6	3,0	679,2	1,7	-29,4	528,0	1,1	-22,3	272,9	0,5	-48,3
Kredit od financijskih institucija	7.112,9	22,1	8.462,0	21,2	19,0	13.843,8	27,7	63,6	15.102,5	27,5	9,1
Kredit od trgovačkih društava	90,5	0,3	40,3	0,1	-55,5	40,8	0,1	1,2	0,0	0,0	-99,9
Kredit od stranih financijskih institucija	22.869,3	71,0	30.081,9	75,5	31,5	35.143,1	70,2	16,8	39.129,4	71,3	11,3
Kredit od ostalih nerezidenata	1.158,9	3,6	566,8	1,4	-51,1	479,3	1,0	-15,4	360,5	0,7	-24,8
UKUPNO PRIMLJENI KREDITI	32.193,3	100,0	39.830,3	100,0	23,7	50.035,0	100,0	25,6	54.865,4	100,0	9,7
Kredit od većinskoga stranog vlasnika	-	-	12.131,2	30,5	-	17.705,0	35,4	45,9	22.925,5	41,8	29,5

Kao i na kraju 2005. godine, depoziti su bili najvažniji izvor financiranja poslovanja svih grupa banaka usporedivih značajki. Njihov je udio bio najznatniji u izvorima financiranja malih banaka, koje su gotovo isključivo orijentirane na depozite. Najveći udio kredita u ukupnim izvorima financiranja imale su velike banke (22,7 posto), dok su se ukupni izvori financiranja najviše povećali u srednjim bankama (za 38,3 posto).

¹⁰ Izdani dužnički vrijednosni papiri (koji u ukupnoj strukturi izvora financiranja sudjeluju s približno 1,5 posto) nisu za potrebe analize razvrstani po sektorima.

Depoziti su tijekom 2006. godine porasli za 18,2 posto, u prvom redu zbog rasta depozita stanovništva za 13,0 milijardi kuna ili za 13,3 posto, što je činilo više od trećine ukupnog povećanja depozita. Znanat je bio i rast depozita trgovačkih društava, koji su se povećali za 8,9 milijardi kuna ili za 26,4 posto. Rastu ukupnih depozita u odnosu na prethodnu godinu pridonijela je i značajna stopa rasta depozita nerezidenata (20,5 posto) te financijskih institucija (41,5 posto).

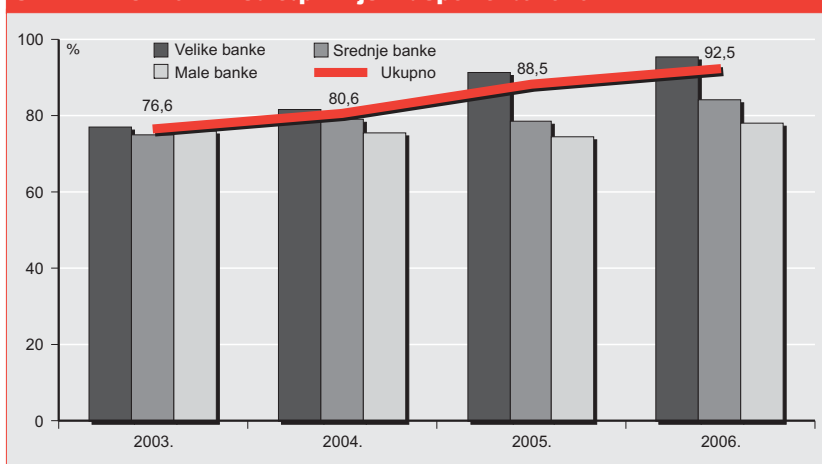
SLIKA 1.24. Sektorska struktura primljenih depozita banaka, na dan 31. prosinca 2006.



Izrazitija promjena u strukturi depozita s obzirom na institucionalne sektore zabilježena je kod sektora stanovništvo, čiji se udio u ukupnim depozitima smanjio za 2,3 postotna boda, te je na kraju 2006. godine iznosio 54,4 posto. Istodobno se povećao udio trgovačkih društava za 1,4 postotna boda, te je iznosio 21,0 posto. Udjeli depozita ostalih sektora u ukupnim depozitima nisu se značajnije izmijenili.

U strukturi depozita s obzirom na dospijeće primjetan je trend opadanja udjela štednih depozita, koji su na kraju 2006. godine činili 13,1 posto ukupnih depozita, dok je njihov udio na kraju prethodne godine iznosio 15,2 posto. Udio oročenih depozita neznatno je povećan, te je iznosio 68,3 posto ukupnih depozita, a udio depozita na žiroračunima i tekućim računima iznosio je 18,6 posto ukupnih depozita.

SLIKA 1.25. Dani krediti/primljeni depoziti banaka

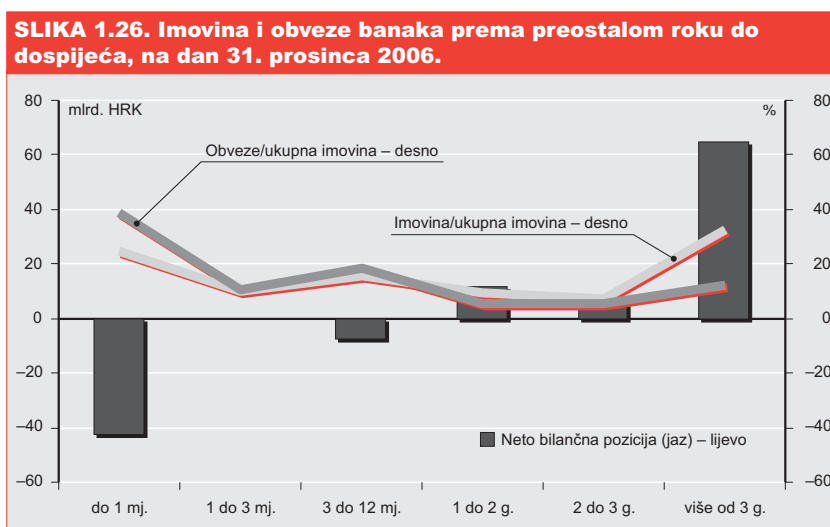


Depoziti na žiroračunima i tekućim računima porasli su u odnosu na kraj 2005. godine za 29,2 posto (za 8,5 milijardi kuna). Porastu su podjednako pridonijeli veći depoziti sektora stanovništvo i sektora trgovačka društva, kod kojih su navedeni depoziti povećani za 3,3 milijarde kuna. Štedni su depoziti porasli samo za 1,8 posto. Kod oročenih depozita ostvaren je rast po stopi od 19,1 posto (za 22,2 milijarde kuna). Promatrano po sektorima rast su najviše generirali oročeni depoziti stanovništva, koji su bili za 9,6 milijardi kuna veći, te depoziti trgovačkih društava s povećanjem od 5,4 milijarde kuna. Također je bio zamjetan rast oročenih depozita nerezidenata (za 3,7 milijardi kuna) i financijskih institucija (za 2,8 milijardi kuna).

Omjer danih kredita i primljenih depozita neprestano raste još od kraja 2003. Na kraju 2006. godine porastao je u odnosu na kraj 2005. za 4,0 postotna boda (Slika 1.25.). To je rezultat porasta danih neto kredita, koji su rasli za 5,4 postotna boda brže od primljenih depozita (23,6 posto u usporedbi s 18,2 posto). Navedeni omjer najviše se povećao kod grupe srednjih banaka, za 5,4 postotna boda, a u manjoj mjeri kod velikih i malih banaka (za 4,2 odnosno 3,5 postotnih bodova).

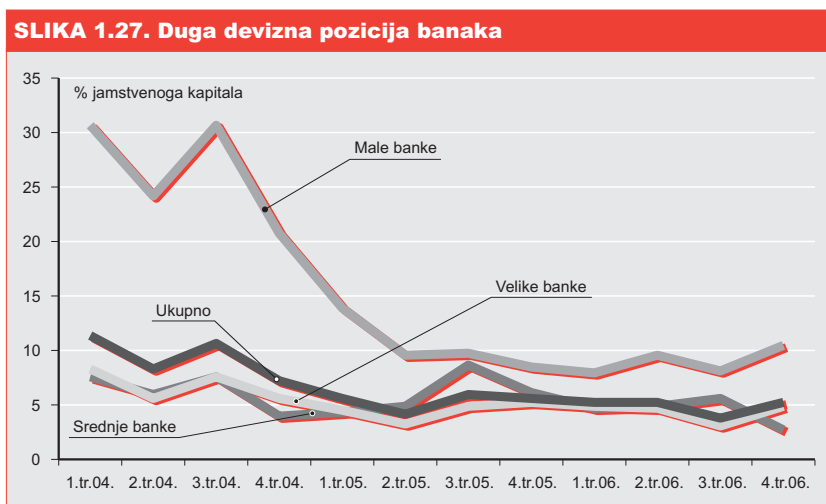
Omjer kratkoročne imovine i kratkoročnih obveza (onih do godine dana), na temelju podataka o preostalom roku do dospelja, iznosio je na kraju 2006. godine 75,4 posto. Navedeni se omjer znatno smanjio u odnosu na 2005. godinu, kad je iznosio 86,8 posto. Uzrok je toga bio rast kratkoročnih obveza, koji je bio viši od rasta kratkoročne imovine. Obveze su rasle po stopi od 15,6 posto za razliku od imovine, koja je imala stopu rasta od 11,1 posto.

Odnos bilančne imovine i obveza banaka promatranih prema kategorijama preostalog roka do dospelja bio je sličan kao i prijašnjih godina (Slika 1.26.). Manjak imovine u odnosu na obveze (tzv. kumulativna neusklađenost odnosno negativni jaz) karakterističan je za sva razdoblja do godine dana. Najviši je bio u kategoriji preostalog dospelja do jednog mjeseca (42,6 milijardi kuna), a manji u ostale dvije kategorije, s preostalim rokovima do dospelja od tri odnosno dvanaest mjeseci (0,4 i 7,6 milijardi kuna). Tako je ukupni kumulativni negativni jaz kratkoročnog razdoblja (do godinu dana) dosegnuo 50,6 milijardi kuna. U kategorijama duljih preostalih dospelja, s obzirom na višak imovine banaka u odnosu na obveze, negativni se jaz počinje smanjivati i prestaje s uključivanjem kategorije preostalog dospelja duljeg od tri godine.

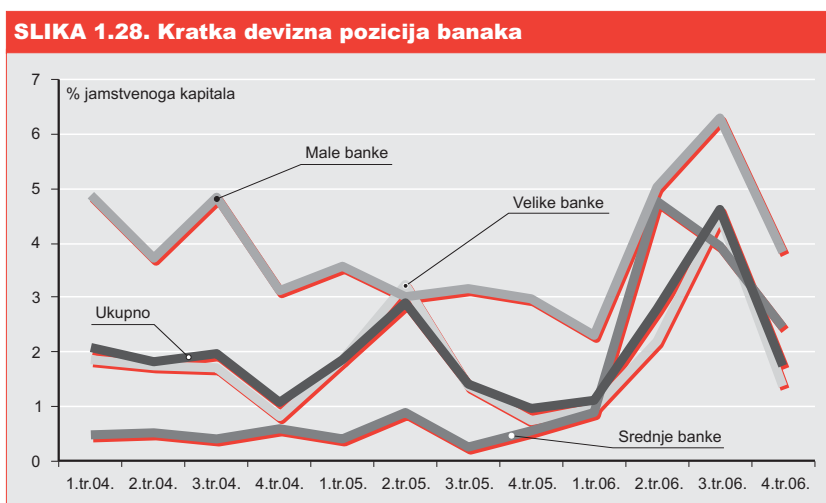


1.1.9. Valutna usklađenost imovine i obveza banaka

Omjer prosječne duge devizne pozicije i jamstvenoga kapitala svih banaka na kraju 2006. godine iznosio je 5,2 posto, što je nešto manje nego na kraju 2005., kad je iznosio 5,7 posto (Slika 1.27.). Najveću prosječnu tromjesečnu dugu deviznu poziciju izraženu kao postotak jamstvenoga kapitala na kraju 2006. godine imale su male banke (10,5 posto), slijedile su velike banke (4,9 posto), a na posljednjem su mjestu bile srednje banke (2,7 posto).



I dalje je omjer prosječne kratke devizne pozicije i jamstvenoga kapitala svih banaka (1,8 posto) bio manji od omjera prosječne duge devizne pozicije i jamstvenoga kapitala svih banaka. Međutim, u odnosu na stanje na kraju 2005. godine spomenuti se omjer povećao kod svih grupa banaka usporedivih značajki (Slika 1.28.). Povećanje je bilo najveće kod srednjih banaka, kojima se u promatranom razdoblju omjer prosječne kratke devizne pozicije i jamstvenoga kapitala povećao s 0,6 na 2,4 posto. Kod velikih banaka u promatranom je razdoblju zabilježen rast navedenog omjera s 0,7 na 1,4 posto, a kod malih banaka rast s 3,0 na 3,8 posto.



1.2. Stambene štedionice

Na kraju 2006. u Republici Hrvatskoj poslovalo je pet stambenih štedionica, što je bilo povećanje njihova broja za jedan u odnosu na kraj prethodne godine¹¹. Unatoč povećanju broja stambenih štedionica i povećanju njihove ukupne imovine, udio imovine stambenih štedionica u ukupnoj imovini bankarskog sektora smanjio se s 2,3 posto na kraju 2005. na približno 2,0 posto na kraju 2006. godine.

Četiri su stambene štedionice bile u većinskom, izravnom ili neizravnom vlasništvu stranih dioničara, te je njihova imovina činila 99,4 posto ukupne imovine stambenih štedionica. Preostalih 0,6 posto ukupne imovine odnosilo se na novoosnovanu štedionicu, koja je bila u većinskome domaćem državnom vlasništvu.

1.2.1. Bilanca stambenih štedionica

Na kraju 2006. godine imovina stambenih štedionica iznosila je 6,4 milijarde kuna, a u odnosu na kraj 2005. bila je za 3,8 posto veća. Povećanje ukupne imovine ostvarile su dvije stambene štedionice, dok je kod dviju stambenih štedionica zabilježeno smanjenje. Iako je iznos ukupne aktive stambenih štedionica u porastu, te je tijekom posljednje četiri godine njihova imovina gotovo udvostručena, godišnja stopa rasta u spomenutom razdoblju pokazuje silazni trend (Tablica 1.16.).

Usporeni rast imovine stambenih štedionica bio je pod utjecajem usporenog rasta depozita stanovništva, gotovo jedinog izvora financiranja stambenih štedionica, zbog čega se stopa rasta imovine kretala paralelno sa stopom promjene depozita. U posljednje četiri godine rast depozita stanovništva također se usporio unatoč njihovu nominalnom povećanju. Sljedeći i manje važan izvor sredstava – kapital – smanjio se u odnosu na kraj 2005. godine, pod utjecajem strukture ulaganja stambenih štedionica, u kojoj prevladavaju vrijednosni papiri, te gubitka koji su tijekom 2006. godine štedionice ostvarile s osnove spomenutih ulaganja.

Ukupna ulaganja stambenih štedionica u vrijednosne papire na kraju 2006. godine iznosila su 4,3 milijarde kuna, te su s udjelom od 66,8 posto činila najznačajniji dio ukupne imovine stambenih štedionica. Iako se struktura portfelja vrijednosnih papira u odnosu na kraj prethodne godine znatnije izmijenila, ukupna su ulaganja povećana tek za 3,0 posto. Stambene su štedionice na kraju 2006. godine u svojim portfeljima imale samo dvije vrste vrijednosnih papira: trezorske zapise Ministarstva financija i obveznice Republike Hrvatske. Trezorski zapisi MF-a činili su 8,2 posto ukupnog iznosa vrijednosnih papira, a njihov se iznos prepolovio u odnosu na kraj 2005. godine. Preostalih se 91,8 posto ulaganja u vrijednosne papire odnosilo na ulaganja u obveznice RH, koja su bila za 16,6 posto veća nego na kraju prethodne godine te su iznosila 3,9 milijardi kuna.

Najveći iznos vrijednosnih papira stambenih štedionica bio je raspoređen u portfelj vrijednosnih papira i drugih financijskih instrumenata koji se drže do dospeljeća (33,4 posto), zatim u portfelj kojim se aktivno ne trguje, a koji se vrednuje prema fer vrijednosti kroz račun dobiti i gubitka (32,3 posto)

¹¹ Tijekom travnja 2006. godine započela je s radom HPB stambena štedionica d.d., Zagreb.

te u portfelj raspoloživ za prodaju (27,1) posto, dok su u portfelj koji se drži radi trgovanja stambene štedionice rasporedile 7,3 posto ukupnih vrijednosnih papira.

Odobreni krediti na kraju 2006. bili su za 79,9 posto veći u odnosu na stanje na kraju 2005. godine te su iznosili 1,8 milijardi kuna. Bitan čimbenik ukupnoga povećanja odobrenih kredita bilo je restrukturiranje imovine stambenih štedionica na osnovi smanjenja depozita plasiranih drugim bankarskim institucijama za 84,5 posto. Iz ukupnog povećanja odobrenih kredita potrebno je izdvojiti povećanje kredita odobrenih ostalim komitentima, odnosno stanovništvu i republičkim fondovima, koji su bili veći za 135,4 posto, što je bilo omogućeno i smanjenjem iznosa kredita danih financijskim institucijama. S ukupnim iznosom kredita ujedno se povećao i njihov udio u ukupnoj imovini stambenih štedionica sa 16,2 posto na kraju 2005. na 28,0 posto na kraju 2006. godine. Spomenutim su promjenama stambene štedionice približile svoje poslovanje osnovnoj namjeni, odnosno sudjelovanju u rješavanju stambenih pitanja građana, kojima je na kraju 2006. godine bilo odobreno 1,3 milijarde kuna kredita.

TABLICA 1.16. Struktura aktive stambenih štedionica, na kraju razdoblja, u milijunima kuna i postocima

	XII. 2003.		XII. 2004.			XII. 2005.			XII. 2006.		
	Iznos	Udio	Iznos	Udio	Promjena	Iznos	Udio	Promjena	Iznos	Udio	Promjena
1. Gotovina i depoziti kod HNB-a	0,01	0,00	0,01	0,00	100,00	0,02	0,00	42,86	0,01	0,00	-75,00
1.1. Gotovina	0,01	0,00	0,01	0,00	100,00	0,02	0,00	42,86	0,01	0,00	-75,00
1.2. Depoziti kod HNB-a	0,00	0,00	0,00	0,00	0,00	0,00	0,00	0,00	0,00	0,00	0,00
2. Depoziti kod bankarskih institucija	25,86	0,73	332,36	6,21	1.185,48	720,52	11,74	116,79	111,51	1,75	-84,52
3. Trezorski zapisi MF-a i blagajnički zapisi HNB-a	748,89	21,27	780,79	14,59	4,26	781,98	12,74	0,15	347,66	5,46	-65,54
4. Vrijednosni papiri i drugi financijski instrumenti koji se drže radi trgovanja	766,81	21,78	250,18	4,68	-	390,64	6,36	56,14	284,39	4,46	-27,20
5. Vrijednosni papiri i drugi financijski instrumenti raspoloživi za prodaju	-	-	2.147,96	40,14	-	706,82	11,51	-67,09	1.058,33	16,61	49,73
6. Vrijednosni papiri i drugi financijski instrumenti koji se drže do dospeljeka	1.527,89	43,40	548,19	10,24	-	869,63	14,17	58,64	1.303,26	20,45	49,86
6.1. Vrijednosni papiri i drugi financijski instrumenti kupljeni prilikom emisije izravno od izdavatelja	-	-	74,96	1,40	-	-	-	-	-	-	-
7. Vrijednosni papiri i drugi financijski instrumenti kojima se aktivno ne trguje, a koji se vrednuju prema fer vrijednosti kroz RDG	-	-	-	-	-	1.382,46	22,52	-	1.260,63	19,79	-8,81
8. Derivatna financijska imovina	-	-	0,00	0,00	-	0,00	0,00	0,00	5,40	0,08	100,00
9. Krediti financijskim institucijama	211,39	6,00	468,95	8,76	121,85	263,70	4,30	-43,77	69,87	1,10	-73,50
10. Krediti ostalim komitentima	187,78	5,33	372,94	6,97	98,61	727,58	11,85	95,09	1.713,04	26,89	135,44
11. Ulaganja u podružnice i pridružena društva	0,00	0,00	0,00	0,00	0,00	0,00	0,00	0,00	0,00	0,00	0,00
12. Preuzeta imovina	0,00	0,00	0,00	0,00	0,00	0,00	0,00	0,00	0,00	0,00	0,00
13. Materijalna imovina (minus amortizacija)	18,98	0,54	8,72	0,16	-54,04	8,17	0,13	-6,35	7,00	0,11	-14,36
14. Kamate, naknade i ostala imovina	39,10	1,11	389,35	7,28	895,68	323,77	5,27	-16,84	250,78	3,94	-22,54
15. Manje: Posebne rezerve za identificirane gubitke na skupnoj osnovi	6,27	0,18	23,13	0,43	269,10	36,93	0,60	59,69	40,45	0,63	9,52
UKUPNO IMOVINA	3.520,43	100,00	5.351,29	100,00	52,01	6.138,35	100,00	14,71	6.371,41	100,00	3,80

Ukupne obveze stambenih štedionica u promatranom su se razdoblju povećale za 4,4 posto, što je u prvom redu bilo posljedica rasta oročenih depozita stanovništva. Depoziti stanovništva na kraju 2006. godine iznosili su 5,8 milijardi kuna, a njihov se iznos u usporedbi s krajem prethodne godine povećao za 5,2 posto. Među obvezama stambenih štedionica primjetno je značajnije povećanje iznosa izdanih hibridnih instrumenata, koji su u odnosu na kraj 2005. godine bili veći za 497,5 posto, a njihov je udio u ukupnoj pasivi stambenih štedionica iznosio 1,0 posto. Depoziti su zajedno s kamata, naknadama i ostalim obvezama činili 97,0 posto pasive stambenih štedionica (Tablica 1.17.).

TABLICA 1.17. Struktura pasive stambenih štedionica, na kraju razdoblja, u milijunima kuna i postocima

	XII. 2003.		XII. 2004.			XII. 2005.			XII. 2006.		
	Iznos	Udio	Iznos	Udio	Promjena	Iznos	Udio	Promjena	Iznos	Udio	Promjena
1. Krediti od financijskih institucija	0,39	0,01	0,00	0,00	-100,00	0,00	0,00	0,00	0,00	0,00	0,00
1.1. Kratkoročni krediti	0,39	0,01	0,00	0,00	-100,00	0,00	0,00	0,00	0,00	0,00	0,00
1.2. Dugoročni krediti	0,00	0,00	0,00	0,00	0,00	0,00	0,00	0,00	0,00	0,00	0,00
2. Depoziti	3.265,14	92,75	4.728,25	88,36	44,81	5.514,72	89,84	16,63	5.803,62	91,09	5,24
2.1. Depoziti na žiroračunima i tekućim računima	0,00	0,00	0,00	0,00	0,00	0,00	0,00	0,00	0,00	0,00	0,00
2.2. Štedni depoziti	0,13	0,00	0,09	0,00	-32,82	0,03	0,00	-71,59	0,03	0,00	32,00
2.3. Oročeni depoziti	3.265,01	92,74	4.728,16	88,36	44,81	5.514,69	89,84	16,64	5.803,59	91,09	5,24
3. Ostali krediti	0,00	0,00	0,00	0,00	0,00	0,00	0,00	0,00	0,00	0,00	0,00
3.1. Kratkoročni krediti	0,00	0,00	0,00	0,00	0,00	0,00	0,00	0,00	0,00	0,00	0,00
3.2. Dugoročni krediti	0,00	0,00	0,00	0,00	0,00	0,00	0,00	0,00	0,00	0,00	0,00
4. Derivatne financijske obveze i ostale financijske obveze kojima se trguje	-	-	4,87	0,09	-	4,13	0,07	-15,17	0,00	0,00	-100,00
5. Izdani dužnički vrijednosni papiri	0,00	0,00	0,00	0,00	0,00	0,00	0,00	0,00	0,00	0,00	0,00
5.1. Kratkoročni izdani dužnički vrijednosni papiri	0,00	0,00	0,00	0,00	0,00	0,00	0,00	0,00	0,00	0,00	0,00
5.2. Dugoročni izdani dužnički vrijednosni papiri	0,00	0,00	0,00	0,00	0,00	0,00	0,00	0,00	0,00	0,00	0,00
6. Izdani podređeni instrumenti	0,00	0,00	0,00	0,00	0,00	0,00	0,00	0,00	0,00	0,00	0,00
7. Izdani hibridni instrumenti	10,71	0,30	10,74	0,20	0,32	10,33	0,17	-3,85	61,70	0,97	497,51
8. Kamate, naknade i ostale obveze	89,39	2,54	452,63	8,46	406,34	388,97	6,34	-14,06	312,51	4,90	-19,66
UKUPNO OBVEZE	3.365,63	95,60	5.196,48	97,11	54,40	5.918,14	96,41	13,89	6.177,83	96,96	4,39
UKUPNO KAPITAL	154,81	4,40	154,81	2,89	0,00	220,21	3,59	42,25	193,58	3,04	-12,09
UKUPNO OBVEZE I KAPITAL	3.520,43	100,00	5.351,29	100,00	52,01	6.138,35	100,00	14,71	6.371,41	100,00	3,80

Ukupni bilančni kapital stambenih štedionica iznosio je na kraju 2006. godine 193,6 milijuna kuna i u odnosu na stanje na kraju 2005. bio je manji za 12,1 posto. Iako su tijekom 2006. godine tri stambene štedionice povećale dionički kapital za 84,1 milijun kuna, tj. za 41,4 posto, smanjenje ukupnoga bilančnoga kapitala bilo je pod utjecajem negativnog financijskog rezultata iz poslovanja, koji je bio veći od povećanja dioničkoga kapitala. Osim gubitka tekuće godine stambene štedionice iskazale su zadržani gubitak iz prethodnih godina te nerealizirani gubitak s osnove vrijednosnog usklađivanja financijske imovine raspoložive za prodaju (Tablica 1.18.).

Unatoč negativnim promjenama koje su se odnosile na smanjenje bilančnoga kapitala, jamstveni kapital stambenih štedionica na kraju 2006. godine iznosio je 246,0 milijuna kuna, što je za 50,8 milijuna kuna ili 26,0 posto više nego na kraju 2005. Osnovni kapital koji se nakon umanjnja za odbitke uključuje u jamstveni kapital bio je veći za 5,7 posto. Zbog povećanja izdanih hibridnih in-

TABLICA 1.18. Struktura bilančnoga kapitala stambenih štedionica, na kraju razdoblja, u milijunima kuna i postocima

	XII. 2003.		XII. 2004.			XII. 2005.			XII. 2006.		
	Iznos	Udio	Iznos	Udio	Promjena	Iznos	Udio	Promjena	Iznos	Udio	Promjena
1. Dionički kapital	193,36	124,91	203,36	131,36	5,17	203,36	92,35	0,00	287,48	148,51	41,37
2. Dobit/gubitak tekuće godine	-9,33	-6,03	11,40	7,37	-222,22	52,28	23,74	358,47	-54,50	-28,15	0,00
3. Zadržana dobit/gubitak	-51,46	-33,24	-63,44	-40,98	23,28	-53,64	-24,36	-15,44	-37,12	-19,18	-30,79
4. Zakonske rezerve	1,50	0,97	3,48	2,25	132,07	1,94	0,88	-44,21	2,32	1,20	19,62
5. Ukupno statutarne i ostale kapitalne rezerve	20,73	13,39	0,00	0,00	-100,00	29,88	13,57	0,00	-13,12	-6,78	0,00
5.1. Statutarne i ostale kapitalne rezerve	-	-	0,00	0,00	-	0,00	0,00	0,00	0,00	0,00	0,00
5.2. Nerealizirani dobitak/gubitak s osnove vrijednosnog usklađivanja financijske imovine raspoložive za prodaju	-	-	0,00	0,00	-	29,88	13,57	0,00	-13,12	-6,78	0,00
5.3. Rezerve proizašle iz transakcija zaštite	-	-	0,00	0,00	-	0,00	0,00	0,00	0,00	0,00	0,00
6. Dobit/gubitak prethodne godine	0,00	0,00	0,00	0,00	0,00	-13,61	-6,18	0,00	8,52	4,40	0,00
UKUPNO KAPITAL	154,81	100,00	154,81	100,00	0,00	220,21	100,00	42,25	193,58	100,00	-12,09

strumenata dopunski kapital i koji se uključuje u jamstveni kapital porastao je za 225,5 posto, te je tako bio najveći izvor rasta jamstvenoga kapitala.

Stopa adekvatnosti kapitala smanjena je s 23,78 posto, koliko je iznosila na kraju 2005. godine, na 18,66 posto. Iako se jamstveni kapital povećao, znatnije povećanje ukupne kreditnim rizikom ponderirane aktive (za 82,3 posto) utjecalo je na smanjenje adekvatnosti kapitala. Porast kreditnim rizikom ponderirane aktive bio je pod utjecajem rasta kredita stanovništvu te valutno induciranoga kreditnog rizika. Naime, od 1,2 milijarde kuna ukupne ponderirane aktive čak 1,1 milijarda kuna odnosila se na plasmane komitentima s iskazanom valutno neusklađenom pozicijom koji su ponderirani ponderima rizika 75 posto i 125 posto. Ukupno je 93,1 posto ukupnih neto plasmana i potencijalnih obveza stambenih štedionica bilo izloženo djelovanju valutno induciranoga kreditnog rizika, a samo 4,8 posto izloženih plasmana bilo je zaštićeno.

1.2.2. Račun dobiti i gubitka stambenih štedionica

Na kraju 2006. stambene su štedionice ostvarile gubitak tekuće godine u iznosu od 54,5 milijuna kuna (Tablica 1.19.), dok su na kraju prethodne godine ostvarile dobit u iznosu od 52,3 milijuna kuna. Pritom su gubitak, u ukupnom iznosu od 67,1 milijun kuna, iskazale tri stambene štedionice, a dobit, u iznosu od 12,6 milijuna kuna, ostvarile su dvije štedionice. Gubitak stambenih štedionica nastao je kao rezultat smanjenja ukupnih prihoda za 23,4 posto te istodobnog povećanja ukupnih troškova poslovanja, uključujući opće administrativne troškove i amortizaciju te troškove rezerviranja, za 5,8 posto.

U odnosu na kraj 2005. godine neto kamatni prihod bio je veći za 9,5 posto, a podjednake su bile stope po kojima su rasli kamatni prihodi (9,9 posto) i kamatni troškovi (10,1 posto). Povećani opseg kreditiranja stanovništva najviše je utjecao na povećanje kamatnih prihoda, i to u prvom redu prihoda od odobrenih stambenih kredita, koji su se povećali po stopi od 93,8 posto te su dosegli iznos od 52,2 milijuna kuna. Još značajnije relativno povećanje (192,6 posto) bilo je ono prihoda od

TABLICA 1.19. Račun dobiti i gubitka stambenih štedionica, u milijunima kuna

	I.–XII. 2005.	I.–XII. 2006.
1. Neto kamatni prihod	71,30	78,04
1.1. Ukupno kamatni prihodi	240,97	264,87
1.2. Ukupno kamatni troškovi	169,67	186,84
2. Neto prihod od provizija i naknada	67,93	68,58
2.1. Ukupno prihodi od provizija i naknada	75,91	78,58
2.2. Ukupno troškovi provizija i naknada	7,98	9,99
3. Neto ostali nekamatni prihod	34,23	-84,83
3.1. Ostali nekamatni prihodi	65,29	-50,51
3.2. Ostali nekamatni troškovi	31,05	34,32
4. Neto nekamatni prihod	102,16	-16,25
5. Opći administrativni troškovi i amortizacija	108,85	113,71
6. Neto prihod iz poslovanja prije rezerviranja za gubitke	64,61	-51,92
7. Ukupno troškovi rezerviranja za gubitke	14,89	6,69
7.1. Troškovi vrijednosnoga usklađivanja i rezerviranja za identificirane gubitke	0,67	2,94
7.2. Troškovi rezerviranja za identificirane gubitke na skupnoj osnovi	14,21	3,75
8. Dobit/gubitak prije oporezivanja	49,73	-58,62
9. Porez na dobit	-2,56	-4,12
10. Dobit/gubitak tekuće godine	52,28	-54,50

kredita odobrenim državnim jedinicama. Unatoč tome što su promjene razine kamatnih prihoda bile povoljnije od promjena razina kredita, zbog manjih depozita plasiranih drugim financijskim institucijama kamatni prihodi od depozita bili su znatno smanjeni (za 68,9 posto), pa je naposljetku stopa povećanja ukupnih kamatnih prihoda (9,9 posto) bila manja od stope povećanja kamatnih prihoda od kredita (79,3 posto).

Neto prihod od provizija i naknada povećao se tek za 1,0 posto, zato što je rast troškova provizija i naknada (25,2 posto) bio zamjetno veći od rasta prihoda (3,5 posto).

S osnove neto ostalih nekamatnih prihoda stambene su štedionice ostvarile negativan rezultat u iznosu od 84,8 milijuna kuna. Na tako značajan iznos gubitka najviše je utjecao gubitak od imovine kojom se ne trguje, a koja se vrednuje prema fer vrijednosti kroz račun dobiti i gubitka u iznosu od 54,5 milijuna kuna, a zatim gubitak od trgovanja vrijednosnim papirima u iznosu od 20,7 milijuna kuna, što je u velikoj mjeri bilo posljedica nepovoljnoga kretanja cijena obveznica RH, koje čine više od polovine ukupne imovine stambenih štedionica. Dobit ostvarena s osnove imovine raspoložive za prodaju u iznosu od 9,0 milijuna kuna i transakcija zaštite od 9,5 milijuna kuna nije bila dovoljna za pokriće gubitaka proizašlih iz upravljanja ostalim portfeljima vrijednosnih papira.

Ukupni troškovi rezerviranja za gubitke bili su manji za 55,0 posto, što je bilo posljedica osjetnog smanjenja troškova rezerviranja za identificirane gubitke na skupnoj osnovi (za 73,6 posto), uglavnom zbog sporije dinamike rasta bilance. Istodobno su se troškovi vrijednosnog usklađivanja i rezerviranja za identificirane gubitke povećali za 338,5 posto.

1.2.3. Izloženost stambenih štedionica kreditnom riziku

Ukupni plasmani i potencijalne obveze stambenih štedionica na kraju 2006. iznosili su 4,5 milijardi kuna i bili su veći za 30,1 posto nego na kraju 2005. godine. Preraspodjelom dužničkih vrijednosnih papira raspoloživih za prodaju u portfelj koji podliježe procjeni kreditnog rizika i raspoređivanju u rizične skupine ta se stavka povećala za 1,0 milijardu kuna. Rezultat te promjene bila je drugačija struktura ukupnih plasmana i potencijalnih obveza stambenih štedionica, u kojoj se udio imovine raspoložive za prodaju povećao s 2,7 posto s kraja prethodne godine na 24,4 posto na kraju 2006.

I druge su se stavke ukupnih plasmana i potencijalnih obveza znatno promijenile. Zbog povećanja iznosa odobrenih kredita njihov se udio u strukturi plasmana povećao na 39,3 posto, odnosno za 10,9 postotnih bodova u usporedbi s krajem 2005. godine. Udio depozita smanjio se s 20,6 na 2,5 posto ukupnih plasmana, kao i udio dužničkih vrijednosnih papira i ostale imovine koja se drži do dospijeca, koji se smanjio s 44,1 na 30,4 posto.

TABLICA 1.20. Klasifikacija plasmana i potencijalnih obveza stambenih štedionica po rizičnim skupinama, na kraju razdoblja, u milijunima kuna i postocima

Plasmani	XII. 2003.		XII. 2004.		XII. 2005.		XII. 2006.	
	Iznos	Udio	Iznos	Udio	Iznos	Udio	Iznos	Udio
1. Potpuno nadoknadivi plasmani (skupina A)	2.717,31	99,99	2.648,84	99,97	3.493,99	99,93	4.540,66	99,84
2. Djelomično nadoknadivi plasmani (skupina B)	0,24	0,01	0,68	0,03	2,11	0,06	5,67	0,12
3. Nenadoknadivi plasmani (skupina C)	0,00	0,00	0,05	0,00	0,36	0,01	1,44	0,03
Ukupno	2.717,54	100,00	2.649,57	100,00	3.496,46	100,00	4.547,77	100,00

TABLICA 1.21. Omjer ukupnih ispravaka vrijednosti i rezervacija prema ukupnim plasmanima i potencijalnim obvezama stambenih štedionica, na kraju razdoblja, u milijunima kuna i postocima

	XII. 2003.	XII. 2004.	XII. 2005.	XII. 2006.
1. Ukupni ispravci vrijednosti plasmana i rezervacije za potencijalne obveze	6,50	23,48	38,36	44,79
1.1. Ispravci vrijednosti plasmana i rezervacije za potencijalne obveze	0,13	0,22	0,89	3,56
1.2. Rezervacije za identificirane gubitke na skupnoj osnovi	6,37	23,26	37,47	41,23
2. Ukupni plasmani i potencijalne obveze	2.717,54	2.649,57	3.496,46	4.547,77
3. Relativni omjer: ukupni ispravci vrijednosti i rezervacije/ukupni plasmani i potencijalne obveze	0,24	0,89	1,10	0,98

Ukupne plasmane i potencijalne obveze na kraju 2006. godine i nadalje su gotovo u cijelosti činili plasmani rizične skupine A, tj. potpuno nadoknadivi plasmani, čiji je udio iznosio 99,8 posto. Tek se neznatni dio plasmana i potencijalnih obveza (u ukupnom iznosu od oko 7,1 milijuna kuna i s udjelom u ukupnim plasmanima i potencijalnim obvezama manjim od 0,2 posto) odnosio na djelomično nadoknadive i nenadoknadive plasmane.

Ukupni ispravci vrijednosti plasmana i rezervacije za potencijalne obveze iznosili su 44,8 milijuna kuna, a zbog visokog udjela potpuno nadoknadivih plasmana u ukupnim plasmanima i potencijalnim obvezama gotovo su se u cijelosti odnosili na rezervacije za identificirane gubitke na skupnoj osnovi. Kako je rast ukupnih plasmana bio veći od povećanja ukupnih ispravaka vrijednosti i rezervacija, smanjio se relativni omjer ispravaka vrijednosti i rezervacija prema ukupnim plasmanima i potencijalnim obvezama, na manje od 1 posto (Tablica 1.21.).

2. Metodološka objašnjenja

Slika 1.1. Broj banaka

S obzirom na vlasničku strukturu banke u Republici Hrvatskoj podijeljene su na banke u domaćem i banke u stranom vlasništvu. Banka se uvrštava među banke u domaćem vlasništvu ako je u većinskom vlasništvu domaćih fizičkih i pravnih osoba, a među banke u stranom vlasništvu ako je u većinskom vlasništvu stranih fizičkih i pravnih osoba. Ukupan broj banaka dobije se kao zbroj broja banaka u domaćem i broja banaka u stranom vlasništvu.

Izvor podataka o broju banaka je statistika HNB-a.

Tablica 1.1. Grupe banaka usporedivih značajki i udio njihove aktive u aktivi svih banaka

U skladu s odabranim kriterijem – relativnim udjelom aktive pojedinačne banke u ukupnoj aktivi banaka – u tablici su prikazane grupe banaka usporedivih značajki.

Izvori podataka o veličini (iznosu) aktive jesu izvješća banaka na obrascu BS1-2 (Odluka o statističkom izvješću banke, NN, br. 166/2003., 53/2004., 129/2004. i 60/2006.).

Tablica 1.2. Vlasnička struktura banaka i udio njihove aktive u aktivi svih banaka

S obzirom na vlasničku strukturu banke u Republici Hrvatskoj podijeljene su na banke u domaćem i banke u stranom vlasništvu. Banke u domaćem vlasništvu dijele se na banke u domaćem privatnom i domaćem državnom vlasništvu. Banka se uvrštava među banke u domaćem privatnom vlasništvu ako je u većinskom vlasništvu domaćih fizičkih i pravnih osoba, a među banke u domaćem državnom vlasništvu ako je u većinskom vlasništvu državnih jedinica. Banka se uvrštava među banke u stranom vlasništvu ako je u većinskom vlasništvu stranih fizičkih i pravnih osoba. Za svaku vrstu vlasništva izračunat je udio aktive takvih banaka u ukupnoj aktivi banaka. Ukupan broj banaka dobije se kao zbroj broja banaka u domaćem, tj. domaćem privatnom i domaćem državnom vlasništvu, te broja banaka u stranom vlasništvu.

Izvori podataka o broju banaka jesu statistika HNB-a i izvješća banaka na obrascu BS1-2 (Odluka o statističkom izvješću banke, NN, br. 166/2003., 53/2004., 129/2004. i 60/2006.).

Tablica 1.3. Teritorijalna raširenost poslovnih jedinica i bankomata banaka

Ukupan broj poslovnih jedinica kao i ukupan broj instaliranih bankomata svih banaka u Republici Hrvatskoj razvrstan je po županijama. Podaci za Grad Zagreb uvršteni su među podatke za Zagrebačku županiju.

Izvori podataka o ukupnom broju poslovnih jedinica i instaliranih bankomata banaka jesu izvješća banaka propisana Odlukom o obvezi dostavljanja Izvješća o podacima platnog prometa, NN, br. 189/2004.

Slika 1.2. Koncentracija poslovnih jedinica i bankomata banaka po županijama

Vodoravnim je stupcima prikazan relativan udio broja poslovnih jedinica i bankomata banaka po županijama na kraju izvještajnog razdoblja.

Izvori podataka o ukupnom broju poslovnih jedinica jesu izvješća banaka propisana Odlukom o obvezi dostavljanja Izvješća o podacima platnog prometa, NN, br. 189/2004.

Slika 1.3. Udio poslovnih jedinica grupa banaka usporedivih značajki u ukupnom broju poslovnih jedinica svih banaka

Broj poslovnih jedinica pojedine grupe banaka usporedivih značajki dobiven je tako da su zbrojene poslovne jedinice svih banaka koje se ubrajaju u tu grupu. Za svaku grupu banaka prikazan je relativni udio poslovnih jedinica u ukupnom broju poslovnih jedinica svih banaka.

Izvori podataka o ukupnom broju poslovnih jedinica jesu izvješća banaka propisana Odlukom o obvezi dostavljanja Izvješća o podacima platnog prometa, NN, br. 189/2004.

Slika 1.4. Udio bankomata grupa banaka usporedivih značajki u ukupnom broju bankomata svih banaka

Broj bankomata pojedine grupe banaka usporedivih značajki dobiven je tako da su zbrojeni bankomati svih banaka koje se ubrajaju u tu grupu. Za svaku grupu banaka prikazan je relativni udio bankomata u ukupnom broju bankomata svih banaka.

Izvori podataka o ukupnom broju bankomata jesu izvješća banaka propisana Odlukom o obvezi dostavljanja Izvješća o podacima platnog prometa, NN, br. 189/2004.

Slika 1.5. Udjeli aktive, kredita i depozita najvećih banaka u ukupnoj aktivi, kreditima i depozitima svih banaka

Kriterij odabira dviju najvećih banaka, prvih pet najvećih banaka i prvih deset najvećih banaka u sustavu jest veličina njihove aktive. Udio aktive odabranih grupa banaka u ukupnoj aktivi računa se kao omjer zbroja njihove aktive i ukupne aktive svih banaka, a izražava se u postocima. Na jednak su način izračunati udjeli depozita odnosno kredita tih banaka u ukupnim depozitima odnosno kreditima svih banaka.

Izvori podataka o veličini (iznosu) aktive, kredita i depozita jesu izvješća banaka na obrascu BS1-2 (Odluka o statističkom izvješću banke, NN, br. 166/2003., 53/2004., 129/2004. i 60/2006.).

Slika 1.6. Herfindahlov indeks, sve banke

Herfindahlov indeks koncentracije aktive za svaku banku računa se prema sljedećoj formuli:

$$\left(\frac{\text{aktiva banke}}{\text{ukupna aktiva svih banaka}} \cdot 100 \right)^2$$

Herfindahlov indeks koncentracije aktive prikazuje monopol kada iznosi 10.000, odnosno savršenu konkurenciju kada iznosi 0.

Na isti su način izračunati indeksi koncentracije danih kredita i primljenih depozita.

Izvori podataka o veličini (iznosu) aktive jesu izvješća banaka na obrascu BS1-2 (Odluka o statističkom izvješću banke, NN, br. 166/2003., 53/2004., 129/2004. i 60/2006.).

Tablica 1.4. Struktura aktive banaka

Na osnovi podataka iz Bilance stanja banaka te izvedenoga istovrsnoga agregiranog izvješća na razini svih banaka na kraju promatranog razdoblja izračunat je udio svake bilančne stavke aktive u ukupnoj aktivi svih banaka. Promjena stanja je postotna promjena u usporedbi sa stanjem na kraju prethodnog razdoblja. Izvori podataka o strukturi aktive banaka jesu izvješća banaka na obrascu BS1-2 (Odluka o statističkom izvješću banke, NN, br. 166/2003., 53/2004., 129/2004. i 60/2006.).

Slika 1.7. Tromjesečne stope promjene aktive grupa banaka usporedivih značajki

Stope promjene aktive grupa banaka izračunate su tako što je aktiva pojedine grupe banaka usporedivih značajki odnosno banaka ukupno na kraju izvještajnog razdoblja stavljena u odnos s aktivom pojedine grupe banaka odnosno banaka ukupno na kraju prethodnog tromjesečja. Izvori podataka o tromjesečnim stopama promjene aktive jesu izvješća banaka na obrascu BS1-2 (Odluka o statističkom izvješću banke, NN, br. 166/2003., 53/2004., 129/2004. i 60/2006.).

Slika 1.8. Struktura aktive grupa banaka usporedivih značajki

Udio pojedinih stavki aktive u ukupnoj aktivni izračunat je njihovim stavljanjem u odnos s ukupnim iznosom aktive grupa banaka usporedivih značajki i svih banaka zajedno, na kraju izvještajnog razdoblja. Pozicije aktive banaka razvrstane su u šest stavki: gotovina i depoziti kod HNB-a, depoziti (kod bankarskih institucija), vrijednosni papiri (uključujući trezorske zapise), krediti (financijskim institucijama i ostalim komitentima), ostalo (derivatna financijska imovina, ulaganja u podružnice, pridružena društva i zajedničke pothvate, preuzeta imovina, materijalna imovina minus amortizacija te kamate, naknade i ostala imovina) te posebne rezerve na identificirane gubitke na skupnoj osnovi.

Izvori podataka o strukturi aktive grupa banaka jesu izvješća banaka na obrascu BS1-2 (Odluka o statističkom izvješću banke, NN, br. 166/2003., 53/2004., 129/2004. i 60/2006.).

Tablica 1.5. Struktura pasive banaka

Primijenjeno je isto načelo kao i kod Tablice 1.4., tj. na osnovi podataka iz Bilance stanja banaka i izvedenoga istovrsnoga agregiranog izvješća na razini svih banaka na kraju promatranog razdoblja izračunat je udio svake bilančne stavke pasive u ukupnoj pasivi svih banaka. Promjena stanja je postotna promjena u usporedbi sa stanjem na kraju prethodnog razdoblja.

Izvor podataka o strukturi pasive banaka jesu izvješća banaka na obrascu BS1-2 (Odluka o statističkom izvješću banke, NN, br. 166/2003., 53/2004., 129/2004. i 60/2006.).

Slika 1.9. Struktura pasive grupa banaka usporedivih značajki

Udio pojedinih stavki pasive u ukupnoj pasivi izračunat je njihovim stavljanjem u odnos s ukupnim iznosom pasive grupa banaka usporedivih značajki i svih banaka zajedno, na kraju izvještajnog razdoblja. Pozicije pasive banaka razvrstane su u šest stavki: depoziti (depoziti na žiroračunima i tekućim računima, štedni depoziti i oročeni depoziti), krediti (kreditni od financijskih institucija i ostali krediti), vrijednosni papiri (izdani dužnički vrijednosni papiri, izdani podređeni instrumenti i izdani hibridni instrumenti), ostalo (derivatne financijske obveze i ostale financijske obveze kojima se trguje te kamate, naknade i ostale obveze) te kapital.

Izvori podataka o strukturi pasive grupa banaka jesu izvješća banaka na obrascu BS1-2 (Odluka o statističkom izvješću banke, NN, br. 166/2003., 53/2004., 129/2004. i 60/2006.).

Slika 1.10. Struktura rizičnih klasičnih izvanbilančnih stavki banaka

Udio pojedinačne rizične klasične izvanbilančne stavke banke izračunat je njezinim stavljanjem u odnos s ukupnim rizičnim klasičnim izvanbilančnim stavkama banaka, na kraju izvještajnog razdoblja.

Izvori podataka o strukturi rizičnih klasičnih izvanbilančnih stavki jesu izvješća banaka na obrascu BS/IBS1-3 (Odluka o statističkom izvješću banke, NN, br. 166/2003., 53/2004., 129/2004. i 60/2006.).

Tablica 1.6. Struktura bilančnoga kapitala banaka

Kapital, kao jedna od stavki na strani pasive agregirane bilance svih banaka prikazane u Tablici 1.5.,

detaljnije je razrađen te je izračunat udio svake od navedenih stavki u ukupnom kapitalu svih banaka stavljanjem u odnos svake stavke s ukupnim kapitalom banaka. Promjena stanja postotna je promjena u usporedbi sa stanjem na kraju prethodnog razdoblja.

Izvori podataka o strukturi bilančnoga kapitala jesu izvješća banaka na obrascu BS1-2 (Odluka o statističkom izvješću banke, NN, br. 166/2003., 53/2004., 129/2004. i 60/2006.).

Tablica 1.7. Kretanje jamstvenoga kapitala banaka

Izračun jamstvenoga kapitala definiran je Odlukom o adekvatnosti kapitala banaka (NN, br. 17/2003., 120/2003., 149/2005. i 130/2006.) i odgovarajućom uputom za njezino provođenje (Uputa za jedinstvenu primjenu Odluke o adekvatnosti kapitala banaka, NN, br. 195/2003., 39/2004., 41/2006. i 130/2006.).

Izvori podataka o kretanju jamstvenoga kapitala jesu izvješća banaka na obrascu JK2 (Uputa za jedinstvenu primjenu Odluke o adekvatnosti kapitala banaka, NN, br. 195/2003., 39/2004., 41/2006. i 130/2006.).

Slika 1.11. Struktura jamstvenoga kapitala banaka

Stupci prikazuju sastavne dijelove jamstvenoga kapitala na kraju izvještajnog razdoblja. Osnovni kapital je iznos osnovnoga kapitala nakon umanjenja za odbitke, dopunski kapital I i dopunski kapital II dio su dopunskoga kapitala I i dopunskoga kapitala II koji se uključuju u jamstveni kapital. Odbici od bruto jamstvenoga kapitala čine iznos ukupnih odbitaka od bruto jamstvenoga kapitala.

Izvori podataka o strukturi jamstvenoga kapitala jesu izvješća banaka na obrascu JK2 (Uputa za jedinstvenu primjenu Odluke o adekvatnosti kapitala banaka, NN, br. 195/2003., 39/2004., 41/2006. i 130/2006.).

Slika 1.12. Struktura aktive banaka koja se ponderira stupnjevima rizika

Stupci prikazuju neto vrijednost aktive koja se ponderira stupnjevima rizika na kraju izvještajnog razdoblja. Omjerom je prikazan odnos ukupne ponderirane aktive i ukupne aktive na kraju izvještajnog razdoblja.

Izvor podataka o strukturi aktive banaka koja se ponderira stupnjevima rizika jesu izvješća banaka na obrascu PBA1 (Uputa za jedinstvenu primjenu Odluke o adekvatnosti kapitala banaka, NN, br. 195/2003., 39/2004., 41/2006. i 130/2006.) i obrascu BS1-2 (Odluka o statističkom izvješću banke, NN, br. 166/2003., 53/2004., 129/2004. i 60/2006.).

Slika 1.13. Adekvatnost kapitala banaka

Stopa adekvatnosti kapitala je odnos jamstvenoga kapitala i kreditnim rizikom ponderirane aktive, uvećane za ukupnu izloženost devizne pozicije valutnom riziku, za kapitalni zahtjev za pozicijske rizike (pomnožen s 10), za kapitalni zahtjev za rizik namire i rizik druge ugovorne strane (pomnožen s 10) i za kapitalni zahtjev za prekoračenje dopuštene izloženosti (pomnožen s 10). Stopa adekvatnosti kapitala izračunata je za pojedine grupe banaka i banke ukupno.

Izvor podataka o adekvatnosti kapitala jesu izvješća banaka na obrascu SAK (Uputa za jedinstvenu primjenu Odluke o adekvatnosti kapitala banaka, NN, br. 195/2003., 39/2004., 41/2006. i 130/2006.).

Slika 1.14. Struktura ukupnoga kapitalnog zahtjeva banaka

Ukupni kapitalni zahtjev banaka čini zbroj kapitalnih zahtjeva za kreditni rizik, valutni rizik, kamatni rizik, rizik ulaganja u vlasničke vrijednosne papire, robni rizik, rizik pozicije u opcijama, rizik namire, rizik druge ugovorne strane i rizik prekoračenja dopuštenih izloženosti. Pozicijski rizici nastaju s osnove kamatnog rizika i rizika ulaganja u vlasničke vrijednosne papire, a dijele se na specifični i opći rizik.

Izvori podataka o strukturi ukupnoga kapitalnog zahtjeva jesu izvješća banaka na obrascu PKZ (Uputa

za jedinstvenu primjenu Odluke o adekvatnosti kapitala banaka, NN, br. 195/2003., 39/2004., 41/2006. i 130/2006.).

Tablica 1.8. Račun dobiti i gubitka banaka

Na osnovi podataka iz Računa dobiti i gubitka banaka kumulativno je, za promatrana razdoblja, iskazana svaka stavka iz izvješća na razini svih banaka, kao i po pojedinim grupama banaka usporedivih značajki. Ukupan iznos za svaku stavku izračunat je tako da su zbrojeni iznosi istovrsnih stavki iz izvješća banaka, i to na razini svih banaka i na razini pojedine grupe banaka usporedivih značajki.

Izvori podataka o računu dobiti i gubitka jesu izvješća banaka na obrascu RDG1-1 (Odluka o statističkom izvješću banke, NN, br. 166/2003., 53/2004., 129/2004. i 60/2006.).

Tablica 1.9. Struktura prihoda banaka

Udio pojedine stavke prihoda u ukupnim prihodima za pojedinu grupu banaka usporedivih značajki izračunat je tako da je zbroj iznosa istovrsnih stavki iz Računa dobiti i gubitka banaka koje pripadaju istoj grupi banaka usporedivih značajki stavljen u odnos s ukupno ostvarenim prihodima te grupe. Isto je načelo primijenjeno i pri izračunu na razini svih banaka, gdje su zbrojeni iznosi istovrsnih stavki iz izvješća svih banaka te je zbroj stavljen u odnos s ukupnim prihodima ostvarenima u promatranom razdoblju na razini svih banaka. Izvori podataka o strukturi prihoda banaka jesu izvješća banaka na obrascu RDG1-1 (Odluka o statističkom izvješću banke, NN, br. 166/2003., 53/2004., 129/2004. i 60/2006.).

Tablica 1.10. Struktura rashoda banaka

Primijenjeno je isto načelo kao i kod Tablice 1.9., tj. udio pojedinih stavki troškova iz Računa dobiti i gubitka pojedinih grupa banaka usporedivih značajki u ukupnim rashodima na razini grupe izračunat je tako da je zbroj konkretnih stavki iz izvješća svake banke iz pripadajuće grupe banaka usporedivih značajki stavljen u odnos s ukupnim rashodima ostvarenima na razini grupe. Isto načelo vrijedi za izračun na razini svih banaka, gdje se zbrajaju konkretni iznosi svake pojedine stavke troškova iz izvješća svih banaka, te se dobiveni zbroj stavlja u odnos s ukupnim rashodima ostvarenima u promatranom razdoblju na razini svih banaka. Izvori podataka o strukturi rashoda jesu izvješća banaka na obrascu RDG1-1 (Odluka o statističkom izvješću banke, NN, br. 166/2003., 53/2004., 129/2004. i 60/2006.).

Slika 1.15. Profitabilnost prosječne aktive banaka

Pokazatelj profitabilnosti prosječne aktive za svaku grupu banaka usporedivih značajki izračunat je kao omjer dobiti prije oporezivanja i prosječne aktive tih grupa banaka. Prosječna aktiva grupa banaka usporedivih značajki izračunata je kao aritmetička sredina iznosa aktive na kraju izvještajnog razdoblja i iznosa aktive na kraju prošle godine.

Izvori podataka o profitabilnosti prosječne aktive jesu izvješća banaka na obrascu BS1-2 i RDG1-1 (Odluka o statističkom izvješću banke, NN, br. 166/2003., 53/2004., 129/2004. i 60/2006.).

Slika 1.16. Profitabilnost prosječnoga kapitala banaka

Pokazatelj profitabilnosti prosječnoga kapitala za svaku grupu banaka usporedivih značajki izračunat je kao omjer dobiti poslije oporezivanja i prosječnoga kapitala tih grupa banaka. Prosječni kapital grupa banaka usporedivih značajki izračunat je kao aritmetička sredina iznosa kapitala na kraju izvještajnog razdoblja i iznosa kapitala na kraju prošle godine.

Izvori podataka o profitabilnosti prosječnoga kapitala jesu izvješća banaka na obrascu BS1-2 i RDG1-1 (Odluka o statističkom izvješću banke, NN, br. 166/2003., 53/2004., 129/2004. i 60/2006.).

Slika 1.17. Struktura neto prihoda banaka

Stupci prikazuju udio neto kamatnog prihoda, neto prihoda od provizija i naknada te neto ostalih ne-kamatnih prihoda u ukupnom neto prihodu pojedine grupe banaka usporedivih značajki i svih banaka zajedno na kraju izvještajnog razdoblja.

Izvori podataka o strukturi neto prihoda jesu izvješća banaka na obrascu RDG1-1 (Odluka o statističkom izvješću banke, NN, br. 166/2003., 53/2004., 129/2004. i 60/2006.).

Slika 1.18. Prihod od kamatne aktive i trošak kamatne pasive

Prihodi od kamatne aktive čine odnos ukupnih kamatnih prihoda i prosječne kamatne aktive. Trošak kamatne pasive čini odnos ukupnih kamatnih troškova i prosječne kamatne pasive. Kamatna razlika (*spread*) je razlika između kamatnih prihoda u prosječnoj kamatnoj aktivni i kamatnih troškova u prosječnoj kamatnoj pasivi.

Kamatna aktiva uključuje depozite kod HNB-a (osim ostalih depozita kod HNB-a u stranoj valuti), depozite kod bankarskih institucija, dužničke vrijednosne papire (osim dužničkih vrijednosnih papira koji se drže radi trgovanja), kredite financijskim institucijama i kredite ostalim komitentima. Prosječna kamatna aktiva izračunata je kao aritmetička sredina iznosa kamatne aktive na kraju izvještajnog razdoblja i iznosa kamatne aktive na kraju prošle godine.

Kamatna pasiva uključuje primljene kredite, primljene depozite, izdane dužničke vrijednosne papire, izdane podređene te izdane hibridne instrumente. Prosječna kamatna pasiva izračunata je kao aritmetička sredina iznosa kamatne pasive na kraju izvještajnog razdoblja i iznosa kamatne pasive na kraju prošle godine.

Izvor podataka o prihodima od kamatne aktive i troškovima kamatne pasive jesu izvješća banaka na obrascu BS1-2 i RDG1-1 (Odluka o statističkom izvješću banke, NN, br. 166/2003., 53/2004., 129/2004. i 60/2006.).

Slika 1.19. Kamatne stope banaka

Osnovica za izračunavanje ponderiranih prosjeka jesu iznosi kredita koji su uz određenu kamatnu stopu odobreni u izvještajnom mjesecu, uz iznimku kamatnih stopa na okvirne kredite po žiroračunima i tekućim računima, za koje su ponderirani prosjeci izračunavani na temelju stanja tih kredita na kraju izvještajnog mjeseca.

Kunski depoziti bez valutne klauzule (depoziti po viđenju, štedni i oročeni depoziti) kao i devizni depoziti iskazuju se kao vagani prosjeci mjesečnih kamatnih stopa. Osnovica za izračunavanje vaganih prosjeka jesu stanja depozita na kraju izvještajnog mjeseca. Iznimka su kunski štedni i oročeni depoziti za koje se vagani prosjeci (od srpnja 1995.) izračunavaju na osnovi iznosa depozita koji su primljeni tijekom izvještajnog mjeseca. Pri izračunavanju prosječnih kamatnih stopa na ukupne kunske depozite sve su komponente ponderirane na osnovi stanja konkretnih depozita na kraju izvještajnog razdoblja. Izvor podataka o kamatnim stopama banaka je statistika HNB-a.

Slika 1.20. Aktiva banaka po zaposlenom

Za svaku grupu banaka usporedivih značajki zbroje se iznosi aktive svih banaka iz pojedine grupe te se navedeni iznos stavi u odnos s ukupnim brojem zaposlenih u bankama koje ulaze u pojedinu grupu. Jednaki se postupak primjenjuje pri izračunu toga pokazatelja za sve banke.

Izvori podataka o aktivni banaka po zaposlenom jesu izvješća banaka na obrascu BS1-2 (Odluka o statističkom izvješću banke, NN, br. 166/2003., 53/2004., 129/2004. i 60/2006.) i izvješća banaka na obrascu PD3 (Odluka o nadzornim izvješćima banaka, NN, br. 115/2003., 29/2006., 46/2006. i 74/2006.).

Slika 1.21. Operativni troškovi banaka

Operativne troškove grupa banaka usporedivih značajki odnosno svih banaka zajedno određuje odnos

između općih i administrativnih troškova te neto kamatnih prihoda i neto nekamatnih prihoda grupa banaka odnosno svih banaka zajedno na kraju izvještajnog razdoblja.

Izvori podataka o operativnim troškovima jesu izvješća banaka na obrascu RDG1-1 (Odluka o statističkom izvješću banke, NN, br. 166/2003., 53/2004., 129/2004. i 60/2006.).

Slika 1.22. Tromjesečne stope promjene bruto kredita za odabrane sektore

Stope promjene bruto kredita banaka za odabrane sektore (trgovačka društva i stanovništvo) izračunate su stavljanjem u odnos iznosa bruto kredita odobrenih pojedinom sektoru s kraja izvještajnog razdoblja s iznosom bruto kredita odobrenih istom sektoru na kraju prethodnog tromjesečja.

Izvori podataka o tromjesečnim stopama promjene bruto kredita jesu izvješća banaka na obrascu RS1 (Odluka o nadzornim izvješćima banaka, NN, br. 115/2003., 29/2006., 46/2006. i 74/2006.).

Tablica 1.11. Klasifikacija plasmana i potencijalnih obveza banaka po rizičnim skupinama

Iznosi plasmana i potencijalnih obveza raspoređeni su po rizičnim skupinama. Za svaku rizičnu skupinu izračunat je udio plasmana i potencijalnih obveza u ukupnim plasmanima koji se raspoređuju prema stupnjevima rizika.

Izvori podataka o klasifikaciji plasmana i potencijalnih obveza jesu izvješća banaka na obrascu RS1 (Odluka o nadzornim izvješćima banaka, NN, br. 115/2003., 29/2006., 46/2006. i 74/2006.).

Tablica 1.12. Omjer ukupnih ispravaka vrijednosti i rezervacija prema ukupnim plasmanima i potencijalnim obvezama banaka

Omjer ukupnih ispravaka vrijednosti i rezervacija te ukupnih plasmana i potencijalnih obveza koji se raspoređuju u rizične skupine računa se tako da se zbroje ispravci vrijednosti plasmana, rezervacije za potencijalne obveze i rezervacije za identificirane gubitke na skupnoj osnovi te se tako dobivena suma podijeli s iznosom ukupnih plasmana i potencijalnih obveza.

Izvori podataka o navedenom omjeru jesu izvješća banaka na obrascima PIV1 i RS1 (Odluka o nadzornim izvješćima banaka, NN, br. 115/2003., 29/2006., 46/2006. i 74/2006.).

Slika 1.23. Pokrivenost ukupnih plasmana i potencijalnih obveza ukupnim ispravicima vrijednosti i rezervacijama

Omjer ukupnih ispravaka vrijednosti i rezervacija prema ukupnim plasmanima i potencijalnim obvezama koji se raspoređuju u rizične skupine pojedine grupe banaka usporedivih značajki računa se tako da se zbroje ispravci vrijednosti i rezervacije za potencijalne obveze svih banaka koje ulaze u pojedinu grupu banaka te se nakon toga dobivena suma podijeli s iznosom ukupnih plasmana i potencijalnih obveza iste grupe.

Izvori podataka o navedenoj pokrivenosti jesu izvješća banaka na obrascu RS1 (Odluka o nadzornim izvješćima banaka, NN, br. 115/2003., 29/2006., 46/2006. i 74/2006.).

Tablica 1.13. Sektorska struktura neto kredita banaka

Za svaku grupu banaka usporedivih značajki, kao i za sve banke zajedno, prikazana je neto kreditna izloženost prema pojedinom institucionalnom sektoru.

Izvori podataka o sektorskoj strukturi neto kredita jesu izvješća banaka na obrascu BS/KRED1-7 (Odluka o statističkom izvješću banke, NN, br. 166/2003., 53/2004., 129/2004. i 60/2006.).

Tablica 1.14. Struktura izvora financiranja banaka

Za svaku grupu banaka usporedivih značajki, kao i za sve banke zajedno, prikazana je struktura izvora financiranja. Udio pojedine vrste izvora financiranja izračunat je tako da je stavljen u odnos s ukupnim izvorima financiranja. Posebno je iskazan udio depozita i primljenih kredita većinskoga stranog vlasnika, koji je izračunat na isti način kao i udio ostalih vrsta izvora u ukupnim izvorima financiranja. Izvori podataka o strukturi izvora financiranja jesu izvješća banaka na obrascima BS1-2, BS/DEP1-8 i BS/OK1-9 (Odluka o statističkom izvješću banke, NN, br. 166/2003., 53/2004., 129/2004. i 60/2006.).

Tablica 1.15. Sektorska struktura primljenih kredita banaka

Iznos primljenih kredita od institucionalnih sektora kao i njihov udio u ukupnim primljenim kreditima prikazani su za sve banke. Udio primljenih kredita pojedinog sektora u ukupnim kreditima izračunat je stavljanjem u odnos iznosa primljenih kredita pojedinog sektora s iznosom ukupnih primljenih kredita. Posebno su iskazani iznos i udio kredita od većinskoga stranog vlasnika u ukupnim primljenim kreditima.

Izvori podataka o sektorskoj strukturi primljenih kredita jesu izvješća banaka na obrascima BS/OK1-9 (Odluka o statističkom izvješću banke, NN, br. 166/2003., 53/2004., 129/2004. i 60/2006.).

Slika 1.24. Sektorska struktura primljenih depozita banaka

Ukupni depoziti pojedinoga institucionalnog sektora uključuju depozite žiroračuna i tekućih računa, štedne depozite i oročene depozite. Za svaku vrstu depozita pojedinoga institucionalnog sektora izračunat je udio u ukupnim depozitima tog sektora na kraju izvještajnog razdoblja.

Izvori podataka o sektorskoj strukturi primljenih depozita jesu izvješća banaka na obrascima BS/DEP1-8 (Odluka o statističkom izvješću banke, NN, br. 166/2003., 53/2004., 129/2004. i 60/2006.).

Slika 1.25. Dani krediti/primljeni depoziti banaka

Ukupni dani neto krediti pojedinih grupa banaka usporedivih značajki i banaka ukupno stavljaju se u odnos s ukupnim primljenim depozitima na kraju izvještajnog razdoblja.

Izvori podataka o danim kreditima odnosno primljenim depozitima jesu izvješća banaka na obrascima BS1-2 (Odluka o statističkom izvješću banke, NN, br. 166/2003., 53/2004., 129/2004. i 60/2006.).

Slika 1.26. Imovina i obveze banaka prema preostalom roku do dospijea

Usklađenost strukture imovine i obveza iskazuje se prema preostalom roku do dospijea na neto načelu. Struktura imovine prema preostalom roku do dospijea izračunava se stavljanjem u odnos dijela imovine raspoređene u svaki preostali rok do dospijea s ukupnom imovinom na kraju izvještajnog razdoblja. Na isti se način izračunava odnos obveza raspoređenih u svaki preostali rok do dospijea i ukupne imovine. Neto bilančna pozicija (jaz) prikazuje neusklađenost ročne strukture i čini razliku između imovine i obveza raspoređenih u pojedini preostali rok do dospijea.

Izvori podataka o imovini i obvezama prema preostalom roku do dospijea jesu izvješća banaka na obrascima BS/ROC1-14 (Odluka o statističkom izvješću banke, NN, br. 166/2003., 53/2004., 129/2004. i 60/2006.).

Slika 1.27. Duga devizna pozicija banaka

Omjer duge devizne pozicije (kad su devizna potraživanja veća od deviznih obveza) i jamstvenoga kapitala za svaku grupu banaka usporedivih značajki računa se tako da se najprije zbroje tromjesečne prosječne duge devizne pozicije banaka koje ulaze u pojedinu grupu banaka usporedivih značajki te se nakon toga, na jednaki način, zbroje iznosi jamstvenoga kapitala. Tako dobivene sume međusobno se podijele.

Izvori podataka o dugoj deviznoj poziciji jesu izvješća banaka na obrascu JK2 (Uputa za jedinstvenu primjenu Odluke o adekvatnosti kapitala banaka, NN, br. 195/2003., 39/2004., 41/2006. i 130/2006.) i VR-2 (Odluka o ograničavanju izloženosti banaka valutnom riziku, NN, br. 17/2003. i 39/2006.).

Slika 1.28. Kratka devizna pozicija banaka

Omjer kratke devizne pozicije (kad su devizna potraživanja manja od deviznih obveza) i jamstvenoga kapitala za svaku grupu banaka usporedivih značajki računa se tako da se najprije zbroje tromjesečne prosječne kratke devizne pozicije banaka koje ulaze u pojedinu grupu banaka usporedivih značajki, te se nakon toga, na jednak način, zbroje iznosi jamstvenoga kapitala. Tako dobivene sume međusobno se podijele.

Izvori podataka o kratkoj deviznoj poziciji banaka jesu izvješća banaka na obrascu JK2 (Uputa za jedinstvenu primjenu Odluke o adekvatnosti kapitala banaka, NN, br. 195/2003., 39/2004., 41/2006. i 130/2006.) i VR-2 (Odluka o ograničavanju izloženosti banaka valutnom riziku, NN, br. 17/2003. i 39/2006.).

Tablica 1.16. Struktura aktive stambenih štedionica

Na osnovi podataka iz Bilance stanja stambenih štedionica te izvedenoga istovrsnoga agregiranog izvješća na razini svih stambenih štedionica na kraju promatranog razdoblja, izračunat je udio svake bilančne stavke aktive u ukupnoj aktivni stambenih štedionica. Promjena stanja je postotna promjena u usporedbi sa stanjem na kraju prethodnog razdoblja. Izvori podataka o strukturi aktive jesu izvješća stambenih štedionica na obrascu BS1-2 (Odluka o statističkom izvješću banke, NN, br. 166/2003., 53/2004., 129/2004. i 60/2006.).

Tablica 1.17. Struktura pasive stambenih štedionica

Primijenjeno je isto načelo kao i kod Tablice 1.16., tj. na osnovi podataka iz Bilance stanja stambenih štedionica i izvedenoga istovrsnoga agregiranog izvješća na razini svih stambenih štedionica na kraju promatranog razdoblja, izračunat je udio svake bilančne stavke pasive u ukupnoj pasivi stambenih štedionica. Promjena stanja je postotna promjena u usporedbi sa stanjem na kraju prethodnog razdoblja.

Izvori podataka o strukturi pasive jesu izvješća stambenih štedionica na obrascu BS1-2 (Odluka o statističkom izvješću banke, NN, br. 166/2003., 53/2004., 129/2004. i 60/2006.).

Tablica 1.18. Struktura bilančnoga kapitala stambenih štedionica

Kapital, kao jedna od stavki na strani pasive agregirane bilance svih stambenih štedionica, prikazane u Tablici 1.17., detaljnije je razrađen te je za promatrana razdoblja izračunat udio svake od navedenih stavki u ukupnom kapitalu svih stambenih štedionica stavljanjem u odnos svake stavke s ukupnim kapitalom stambenih štedionica. Promjena stanja postotna je promjena u usporedbi sa stanjem na kraju prethodnog razdoblja.

Izvori podataka o strukturi bilančnoga kapitala jesu izvješća stambenih štedionica na obrascu BS1-2 (Odluka o statističkom izvješću banke, NN, br. 166/2003., 53/2004., 129/2004. i 60/2006.).

Tablica 1.19. Račun dobiti i gubitka stambenih štedionica

Na osnovi podataka iz Računa dobiti i gubitka stambenih štedionica kumulativno je, za promatrana razdoblja, iskazana svaka stavka iz izvješća na razini svih stambenih štedionica. Izvori podataka o računu dobiti i gubitka jesu izvješća stambenih štedionica na obrascu RDG1-1 (Odluka o statističkom izvješću banke, NN, br. 166/2003., 53/2004., 129/2004. i 60/2006.).

Tablica 1.20. Klasifikacija plasmana i potencijalnih obveza stambenih štedionica po rizičnim skupinama

Iznosi plasmana i potencijalnih obveza stambenih štedionica raspoređeni su po rizičnim skupinama. Za svaku rizičnu skupinu izračunat je udio u ukupnim plasmanima koji se raspoređuju. Izvori podataka o klasifikaciji plasmana i potencijalnih obveza jesu izvješća stambenih štedionica na obrascu RS1 (Odluka o nadzornim izvješćima banaka, NN, br. 115/2003., 29/2006., 46/2006. i 74/2006.).

Tablica 1.21. Omjer ukupnih ispravaka vrijednosti i rezervacija prema ukupnim plasmanima i potencijalnim obvezama stambenih štedionica

Omjer ukupnih ispravaka vrijednosti i rezervacija te ukupnih plasmana i potencijalnih obveza stambenih štedionica koji se raspoređuju u rizične skupine računa se tako da se zbroje ispravci vrijednosti plasmana, rezervacije za potencijalne obveze i rezervacije za identificirane gubitke na skupnoj osnovi te se tako dobivena suma podijeli s iznosom ukupnih plasmana i potencijalnih obveza stambenih štedionica.

Izvori podataka o navedenom omjeru jesu izvješća stambenih štedionica na obrascima PIV1 i RS1 (Odluka o nadzornim izvješćima banaka, NN, br. 115/2003., 29/2006., 46/2006. i 74/2006.).

3. Popis banaka i stambenih štedionica

U popisu banaka i stambenih štedionica navode se podaci o adresama, telefonskim brojevima, brojevima telefaksa, članovima uprava i nadzornih odbora te dioničarima banaka i stambenih štedionica kao i o revizorima tih institucija. Tome su pridodani bilanca stanja i račun dobiti i gubitka svake banke i stambene štedionice.

Podaci o dioničarima koji imaju 3 ili više posto u temeljnom kapitalu pojedinačne banke ili stambene štedionice te o članovima uprave i nadzornog odbora odnose se na stanje 31. ožujka 2007.

Podaci o revizorima banke odnose se na obavljenju reviziju za 2006. godinu.

BANCO POPOLARE CROATIA d.d.

Savska cesta 131, 10000 Zagreb
 Telefon 01/6345-666
 Telefaks 01/6190-615
 VBB 4115008
 www.sonic.hr

Uprava

Goran Gazivoda – predsjednik, Samuele Friazzoli

Nadzorni odbor

Domenico De Angelis – predsjednik, Lorenzo
 Chiappini, Massimo Minolfi, Marco Franceschini, Tin
 Dolički

Dioničari

1. Banco Popolare di Verona
 e Novara S.C.A.R.L.

**Udio u temeljnom
kapitalu (%)**

78,43

Revizor za 2006. godinu:
 Ernst & Young d.o.o., Zagreb

Račun dobiti i gubitka
Datum stanja: 31. XII. 2006., u tisućama kuna

1. Neto kamatni prihod	50.984
1.1. Ukupno kamatni prihodi	93.585
1.2. Ukupno kamatni troškovi	42.601
2. Neto prihod od provizija i naknada	11.485
2.1. Ukupno prihodi od provizija i naknada	13.490
2.2. Ukupno troškovi provizija i naknada	2.006
3. Neto ostali nekamatni prihod	-402
3.1. Ostali nekamatni prihodi	7.582
3.2. Ostali nekamatni troškovi	7.984
4. Neto nekamatni prihod	11.083
5. Opći administrativni troškovi i amortizacija	46.693
6. Neto prihod iz poslovanja prije rezerviranja za gubitke	15.374
7. Ukupno troškovi rezerviranja za gubitke	7.614
7.1. Troškovi vrijednosnog usklađivanja i rezerviranja za identificirane gubitke	4.362
7.2. Troškovi rezerviranja za neidentificirane gubitke	3.252
8. Dobit/gubitak prije oporezivanja	7.760
9. Porez na dobit	1.453
10. Dobit/gubitak tekuće godine	6.307

Bilanca stanja
Datum stanja: 31. XII. 2006., u tisućama kuna

Struktura imovine	
1. Gotovina i depoziti kod HNB-a	109.986
1.1. Gotovina	18.641
1.2. Depoziti kod HNB-a	91.346
2. Depoziti kod bankarskih institucija	236.905
3. Trezorski zapisi MF-a i blagajnički zapisi HNB-a	5.928
4. Vrijednosni papiri i drugi financijski instrumenti koji se drže radi trgovanja	0
5. Vrijednosni papiri i drugi financijski instrumenti raspoloživi za prodaju	0
6. Vrijednosni papiri i drugi financijski instrumenti koji se drže do dospjeća	0
7. Vrijednosni papiri i drugi financijski instrumenti kojima se aktivno ne trguje, a koji se vrednuju prema fer vrijednosti kroz RDG	0
8. Derivatna financijska imovina	0
9. Krediti financijskim institucijama	0
10. Krediti ostalim komitentima	659.093
11. Ulaganja u podružnice i pridružena društva	0
12. Preuzeta imovina	875
13. Materijalna imovina (minus amortizacija)	19.936
14. Kamate, naknade i ostala imovina	27.845
15. Manje: Posebne rezerve za neidentificirane gubitke	9.887
UKUPNO IMOVINA	1.050.682

Struktura obveza	
1. Krediti od financijskih institucija	8.096
1.1. Kratkoročni krediti	7.000
1.2. Dugoročni krediti	1.096
2. Depoziti	868.579
2.1. Depoziti na žiroračunima i tekućim računima	22.876
2.2. Štedni depoziti	25.826
2.3. Oročeni depoziti	819.877
3. Ostali krediti	0
3.1. Kratkoročni krediti	0
3.2. Dugoročni krediti	0
4. Derivatne financijske obveze i ostale financijske obveze kojima se trguje	0
5. Izdani dužnički vrijednosni papiri	0
5.1. Kratkoročni izdani dužnički vrijednosni papiri	0
5.2. Dugoročni izdani dužnički vrijednosni papiri	0
6. Izdani podređeni instrumenti	8
7. Izdani hibridni instrumenti	29.645
8. Kamate, naknade i ostale obveze	68.029
9. KAPITAL	76.325
UKUPNO OBVEZE I KAPITAL	1.050.682

BANKA BROD d.d.

Ivana pl. Zajca 21, 35000 Slavonski Brod
 Telefon 035/445-711
 Telefaks 035/445-755
 VBB 4124003
 www.banka-brod.hr

Uprava

Zdenko Vidaković – predsjednik, Mićo Tomičić

Nadzorni odbor

Damir Kreso – predsjednik, Mara Tomičić, Maja Vidaković

Dioničari

1. Damir Kreso	6,79
2. Slobodanka Kreso	6,79
3. Mara Tomičić	6,79
4. Mićo Tomičić	6,79
5. Maja Vidaković	6,79
6. Zdenko Vidaković	6,79
7. Neđo Jelčić	6,30
8. Razija Kreso	5,96
9. Karlo Tomičić	5,96
10. Mirko Vidaković	5,96
11. Ante Zdilar	5,90
12. Željko Rački	3,29
13. Višnja Rački	3,26

Udio u temeljnom kapitalu (%)

Revizor za 2006. godinu:
 Alfa Revizija d.o.o., Slavonski Brod

Račun dobiti i gubitka
 Datum stanja: 31. XII. 2006., u tisućama kuna

1. Neto kamatni prihod	15.423
1.1. Ukupno kamatni prihodi	25.902
1.2. Ukupno kamatni troškovi	10.479
2. Neto prihod od provizija i naknada	842
2.1. Ukupno prihodi od provizija i naknada	2.019
2.2. Ukupno troškovi provizija i naknada	1.177
3. Neto ostali nekamatni prihod	1.812
3.1. Ostali nekamatni prihodi	2.502
3.2. Ostali nekamatni troškovi	690
4. Neto nekamatni prihod	2.654
5. Opći administrativni troškovi i amortizacija	9.495
6. Neto prihod iz poslovanja prije rezerviranja za gubitke	8.582
7. Ukupno troškovi rezerviranja za gubitke	2.763
7.1. Troškovi vrijednosnog uskladjivanja i rezerviranja za identificirane gubitke	2.096
7.2. Troškovi rezerviranja za neidentificirane gubitke	667
8. Dobit/gubitak prije oporezivanja	5.819
9. Porez na dobit	1.159
10. Dobit/gubitak tekuće godine	4.660

Bilanca stanja
 Datum stanja: 31. XII. 2006., u tisućama kuna

Struktura imovine	
1. Gotovina i depoziti kod HNB-a	49.267
1.1. Gotovina	15.561
1.2. Depoziti kod HNB-a	33.706
2. Depoziti kod bankarskih institucija	34.292
3. Trezorski zapisi MF-a i blagajnički zapisi HNB-a	0
4. Vrijednosni papiri i drugi financijski instrumenti koji se drže radi trgovanja	0
5. Vrijednosni papiri i drugi financijski instrumenti raspoloživi za prodaju	0
6. Vrijednosni papiri i drugi financijski instrumenti koji se drže do dospelja	3.785
7. Vrijednosni papiri i drugi financijski instrumenti kojima se aktivno ne trguje, a koji se vrednuju prema fer vrijednosti kroz RDG	0
8. Derivatna financijska imovina	0
9. Krediti financijskim institucijama	3.000
10. Krediti ostalim komitentima	167.350
11. Ulaganja u podružnice i pridružena društva	0
12. Preuzeta imovina	0
13. Materijalna imovina (minus amortizacija)	3.278
14. Kamate, naknade i ostala imovina	4.458
15. Manje: Posebne rezerve za neidentificirane gubitke	2.072
UKUPNO IMOVINA	263.358

Struktura obveza	
1. Krediti od financijskih institucija	7.345
1.1. Kratkoročni krediti	0
1.2. Dugoročni krediti	7.345
2. Depoziti	199.506
2.1. Depoziti na žiroračunima i tekućim računima	19.464
2.2. Štedni depoziti	2.037
2.3. Oročeni depoziti	178.006
3. Ostali krediti	0
3.1. Kratkoročni krediti	0
3.2. Dugoročni krediti	0
4. Derivatne financijske obveze i ostale financijske obveze kojima se trguje	0
5. Izdani dužnički vrijednosni papiri	0
5.1. Kratkoročni izdani dužnički vrijednosni papiri	0
5.2. Dugoročni izdani dužnički vrijednosni papiri	0
6. Izdani podređeni instrumenti	0
7. Izdani hibridni instrumenti	0
8. Kamate, naknade i ostale obveze	9.399
9. KAPITAL	47.108
UKUPNO OBVEZE I KAPITAL	263.358

BANKA KOVANICA d.d.

P. Preradovića 29, 42000 Varaždin
 Telefon 042/403-403
 Telefaks 042/212-148
 VBB 4133006
 www.kovanica.hr

Dioničari

1. Josip Samaržija
2. Iliina Fuzul
3. Miroslav Fuzul

Udio u temeljnom kapitalu (%)

88,83
 3,48
 3,38

Uprava

Lidija Hočurščak – predsjednica, Ratko Špirelja

Revizor za 2006. godinu:
 Revidicon d.o.o., Varaždin

Nadzorni odbor

Josip Samaržija – predsjednik, Darko Horvatin, Ivan Majdak, Božica Samaržija, Milan Štimac

Račun dobiti i gubitka
 Datum stanja: 31. XII. 2006., u tisućama kuna

1. Neto kamatni prihod	38.675
1.1. Ukupno kamatni prihodi	85.711
1.2. Ukupno kamatni troškovi	47.036
2. Neto prihod od provizija i naknada	1.348
2.1. Ukupno prihodi od provizija i naknada	2.425
2.2. Ukupno troškovi provizija i naknada	1.077
3. Neto ostali nekamatni prihod	2.772
3.1. Ostali nekamatni prihodi	10.108
3.2. Ostali nekamatni troškovi	7.336
4. Neto nekamatni prihod	4.119
5. Opći administrativni troškovi i amortizacija	30.381
6. Neto prihod iz poslovanja prije rezerviranja za gubitke	12.413
7. Ukupno troškovi rezerviranja za gubitke	18.669
7.1. Troškovi vrijednosnog usklađivanja i rezerviranja za identifikirane gubitke	17.599
7.2. Troškovi rezerviranja za neidentificirane gubitke	1.070
8. Dobit/gubitak prije opozivanja	-6.256
9. Porez na dobit	0
10. Dobit/gubitak tekuće godine	-6.256

Bilanca stanja
 Datum stanja: 31. XII. 2006., u tisućama kuna

Struktura imovine	
1. Gotovina i depoziti kod HNB-a	123.977
1.1. Gotovina	19.026
1.2. Depoziti kod HNB-a	104.951
2. Depoziti kod bankarskih institucija	83.207
3. Trezorski zapisi MF-a i blagajnički zapisi HNB-a	0
4. Vrijednosni papiri i drugi financijski instrumenti koji se drže radi trgovanja	0
5. Vrijednosni papiri i drugi financijski instrumenti raspoloživi za prodaju	13.633
6. Vrijednosni papiri i drugi financijski instrumenti koji se drže do dospijeća	73.784
7. Vrijednosni papiri i drugi financijski instrumenti kojima se aktivno ne trguje, a koji se vrednuju prema fer vrijednosti kroz RDG	6.230
8. Derivatna financijska imovina	1
9. Krediti financijskim institucijama	0
10. Krediti ostalim komitentima	582.247
11. Ulaganja u podružnice i pridružena društva	75
12. Preuzeta imovina	268
13. Materijalna imovina (minus amortizacija)	23.268
14. Kamate, naknade i ostala imovina	25.305
15. Manje: Posebne rezerve za neidentificirane gubitke	7.192
UKUPNO IMOVINA	924.802

Struktura obveza	
1. Krediti od financijskih institucija	37.675
1.1. Kratkoročni krediti	37.100
1.2. Dugoročni krediti	575
2. Depoziti	745.265
2.1. Depoziti na žiroračunima i tekućim računima	9.252
2.2. Štedni depoziti	30.823
2.3. Oročeni depoziti	705.189
3. Ostali krediti	0
3.1. Kratkoročni krediti	0
3.2. Dugoročni krediti	0
4. Derivatne financijske obveze i ostale financijske obveze kojima se trguje	16
5. Izdani dužnički vrijednosni papiri	0
5.1. Kratkoročni izdani dužnički vrijednosni papiri	0
5.2. Dugoročni izdani dužnički vrijednosni papiri	0
6. Izdani podređeni instrumenti	0
7. Izdani hibridni instrumenti	34.989
8. Kamate, naknade i ostale obveze	41.442
9. KAPITAL	65.413
UKUPNO OBEVEZE I KAPITAL	924.802

BANKA SPLITSKO-DALMATINSKA d.d.

114. brigade 9, 21000 Split
 Telefon 021/540-280
 Telefaks 021/540-290
 VBB 4109006
 www.bsd.hr

Uprava

Ivan Filipović – predsjednik, Ivo Krolo

Nadzorni odbor

Juroslav Buljubašić – predsjednik, Miljenko Validžić,
 Mirko Vukušić

Dioničari

1. Juroslav Buljubašić	31,57
2. Blue Line	9,83
3. Hypo Alpe-Adria-Bank d.d.	9,76
4. Mirko Vukušić	5,84
5. Joško Dvornik	5,75
6. Jozo Vukušić	3,93
7. Nataša Vuković	3,92
8. Venči Čulić Meić	3,84
9. Jakša Medić	3,02

Udio u temeljnom kapitalu (%)

Revizor za 2006. godinu:
 Veritas d.o.o., Split

Račun dobiti i gubitka
 Datum stanja: 31. XII. 2006., u tisućama kuna

1. Neto kamatni prihod	11.252
1.1. Ukupno kamatni prihodi	16.855
1.2. Ukupno kamatni troškovi	5.603
2. Neto prihod od provizija i naknada	382
2.1. Ukupno prihodi od provizija i naknada	943
2.2. Ukupno troškovi provizija i naknada	560
3. Neto ostali nekamatni prihod	-1.425
3.1. Ostali nekamatni prihodi	1.466
3.2. Ostali nekamatni troškovi	2.891
4. Neto nekamatni prihod	-1.043
5. Opći administrativni troškovi i amortizacija	7.341
6. Neto prihod iz poslovanja prije rezerviranja za gubitke	2.867
7. Ukupno troškovi rezerviranja za gubitke	453
7.1. Troškovi vrijednosnog usklađivanja i rezerviranja za identificirane gubitke	89
7.2. Troškovi rezerviranja za neidentificirane gubitke	364
8. Dobit/gubitak prije oporezivanja	2.414
9. Porez na dobit	503
10. Dobit/gubitak tekuće godine	1.911

Bilanca stanja
 Datum stanja: 31. XII. 2006., u tisućama kuna

Struktura imovine	
1. Gotovina i depoziti kod HNB-a	16.630
1.1. Gotovina	3.507
1.2. Depoziti kod HNB-a	13.122
2. Depoziti kod bankarskih institucija	21.556
3. Trezorski zapisi MF-a i blagajnički zapisi HNB-a	0
4. Vrijednosni papiri i drugi financijski instrumenti koji se drže radi trgovanja	0
5. Vrijednosni papiri i drugi financijski instrumenti raspoloživi za prodaju	0
6. Vrijednosni papiri i drugi financijski instrumenti koji se drže do dospijeća	1.425
7. Vrijednosni papiri i drugi financijski instrumenti kojima se aktivno ne trguje, a koji se vrednuju prema fer vrijednosti kroz RDG	0
8. Derivatna financijska imovina	0
9. Krediti financijskim institucijama	5.000
10. Krediti ostalim komitentima	116.713
11. Ulaganja u podružnice i pridružena društva	0
12. Preuzeta imovina	230
13. Materijalna imovina (minus amortizacija)	10.841
14. Kamate, naknade i ostala imovina	4.942
15. Manje: Posebne rezerve za neidentificirane gubitke	1.555
UKUPNO IMOVINA	175.781

Struktura obveza	
1. Krediti od financijskih institucija	4.746
1.1. Kratkoročni krediti	4.500
1.2. Dugoročni krediti	246
2. Depoziti	111.068
2.1. Depoziti na žiroračunima i tekućim računima	489
2.2. Štedni depoziti	3.148
2.3. Oročeni depoziti	107.431
3. Ostali krediti	0
3.1. Kratkoročni krediti	0
3.2. Dugoročni krediti	0
4. Derivatne financijske obveze i ostale financijske obveze kojima se trguje	0
5. Izdani dužnički vrijednosni papiri	0
5.1. Kratkoročni izdani dužnički vrijednosni papiri	0
5.2. Dugoročni izdani dužnički vrijednosni papiri	0
6. Izdani podređeni instrumenti	0
7. Izdani hibridni instrumenti	0
8. Kamate, naknade i ostale obveze	8.855
9. KAPITAL	51.112
UKUPNO OBVEZE I KAPITAL	175.781

CENTAR BANKA d.d.

Jurišićeva 3, 10000 Zagreb
 Telefon 01/4803-400
 Telefaks 01/4803-441
 VBB 2382001
 www.centarbanka.hr

Uprava

Ružica Vačić – predsjednica, Fran Renko, Darko
 Kosovec, Marko Brnić

Nadzorni odbor

Dragutin Biondić – predsjednik, Igor Knežević, Irena
 Kovačević, Žarko Kraljević, Gordana Zrinščak

Dioničari

1. Heruc d.d.
2. PBZ d.d. (skrbnički zbirni račun klijenata)
3. Heruc Euroholding LTD

Udio u temeljnom kapitalu (%)

41,23
 9,14
 3,85

Revizor za 2006. godinu:
 Deloitte d.o.o., Zagreb

Račun dobiti i gubitka
Datum stanja: 31. XII. 2006., u tisućama kuna

1. Neto kamatni prihod	39.316
1.1. Ukupno kamatni prihodi	66.818
1.2. Ukupno kamatni troškovi	27.502
2. Neto prihod od provizija i naknada	12.539
2.1. Ukupno prihodi od provizija i naknada	18.731
2.2. Ukupno troškovi provizija i naknada	6.192
3. Neto ostali nekamatni prihod	5.439
3.1. Ostali nekamatni prihodi	7.864
3.2. Ostali nekamatni troškovi	2.424
4. Neto nekamatni prihod	17.978
5. Opći administrativni troškovi i amortizacija	34.628
6. Neto prihod iz poslovanja prije rezerviranja za gubitke	22.666
7. Ukupno troškovi rezerviranja za gubitke	7.275
7.1. Troškovi vrijednosnog usklađivanja i rezerviranja za identificirane gubitke	4.707
7.2. Troškovi rezerviranja za neidentificirane gubitke	2.569
8. Dobit/gubitak prije opozivanja	15.391
9. Porez na dobit	3.147
10. Dobit/gubitak tekuće godine	12.244

Bilanca stanja
Datum stanja: 31. XII. 2006., u tisućama kuna

Struktura imovine	
1. Gotovina i depoziti kod HNB-a	123.977
1.1. Gotovina	7.903
1.2. Depoziti kod HNB-a	116.074
2. Depoziti kod bankarskih institucija	75.522
3. Trezorski zapisi MF-a i blagajnički zapisi HNB-a	39.765
4. Vrijednosni papiri i drugi financijski instrumenti koji se drže radi trgovanja	18.951
5. Vrijednosni papiri i drugi financijski instrumenti raspoloživi za prodaju	940
6. Vrijednosni papiri i drugi financijski instrumenti koji se drže do dospjeća	108.959
7. Vrijednosni papiri i drugi financijski instrumenti kojima se aktivno ne trguje, a koji se vrednuju prema fer vrijednosti kroz RDG	0
8. Derivatna financijska imovina	5
9. Krediti financijskim institucijama	0
10. Krediti ostalim komitentima	650.279
11. Ulaganja u podružnice i pridružena društva	1.520
12. Preuzeta imovina	6.663
13. Materijalna imovina (minus amortizacija)	5.878
14. Kamate, naknade i ostala imovina	13.733
15. Manje: Posebne rezerve za neidentificirane gubitke	10.009
UKUPNO IMOVINA	1.036.183

Struktura obveza	
1. Krediti od financijskih institucija	187.925
1.1. Kratkoročni krediti	29.296
1.2. Dugoročni krediti	158.628
2. Depoziti	626.798
2.1. Depoziti na žiroračunima i tekućim računima	177.569
2.2. Štedni depoziti	23.891
2.3. Oročeni depoziti	425.339
3. Ostali krediti	0
3.1. Kratkoročni krediti	0
3.2. Dugoročni krediti	0
4. Derivatne financijske obveze i ostale financijske obveze kojima se trguje	68
5. Izdani dužnički vrijednosni papiri	0
5.1. Kratkoročni izdani dužnički vrijednosni papiri	0
5.2. Dugoročni izdani dužnički vrijednosni papiri	0
6. Izdani podređeni instrumenti	9.420
7. Izdani hibridni instrumenti	0
8. Kamate, naknade i ostale obveze	32.992
9. KAPITAL	178.981
UKUPNO OBEVEZE I KAPITAL	1.036.183

CREDO BANKA d.d.

Zrinsko-Frankopanska 58, 21000 Split
 Telefon 021/340-410
 Telefaks 021/380-683
 VBB 2491005
 www.credobanka.hr

Uprava

Šime Luketin – predsjednik, Mato Mišić

Nadzorni odbor

Boris Barać – predsjednik, Mirko Vuković, Dražen Bilić

Dioničari

1. Boris Barać
2. Mirko Vuković
3. Bedem d.o.o.
4. Simag d.o.o.
5. Alkom d.o.o. za graditeljstvo
6. Uvel d.o.o.
7. Plastal d.o.o.

Udio u temeljnom kapitalu (%)

- 24,97
 9,98
 9,50
 9,31
 8,36
 4,98
 3,52

Revizor za 2006. godinu:

Šibenski Revicon d.o.o., Šibenik

Račun dobiti i gubitka

Datum stanja: 31. XII. 2006., u tisućama kuna

1. Neto kamatni prihod	34.932
1.1. Ukupno kamatni prihodi	74.422
1.2. Ukupno kamatni troškovi	39.490
2. Neto prihod od provizija i naknada	10.377
2.1. Ukupno prihodi od provizija i naknada	13.340
2.2. Ukupno troškovi provizija i naknada	2.962
3. Neto ostali nekamatni prihod	3.206
3.1. Ostali nekamatni prihodi	7.607
3.2. Ostali nekamatni troškovi	4.401
4. Neto nekamatni prihod	13.583
5. Opći administrativni troškovi i amortizacija	35.060
6. Neto prihod iz poslovanja prije rezerviranja za gubitke	13.455
7. Ukupno troškovi rezerviranja za gubitke	1.414
7.1. Troškovi vrijednosnog usklađivanja i rezerviranja za identificirane gubitke	-343
7.2. Troškovi rezerviranja za neidentificirane gubitke	1.757
8. Dobit/gubitak prije opozivanja	12.041
9. Porez na dobit	2.778
10. Dobit/gubitak tekuće godine	9.263

Bilanca stanja

Datum stanja: 31. XII. 2006., u tisućama kuna

Struktura imovine	
1. Gotovina i depoziti kod HNB-a	156.701
1.1. Gotovina	12.365
1.2. Depoziti kod HNB-a	144.336
2. Depoziti kod bankarskih institucija	132.080
3. Trezorski zapisi MF-a i blagajnički zapisi HNB-a	0
4. Vrijednosni papiri i drugi financijski instrumenti koji se drže radi trgovanja	0
5. Vrijednosni papiri i drugi financijski instrumenti raspoloživi za prodaju	1.966
6. Vrijednosni papiri i drugi financijski instrumenti koji se drže do dospijeća	49.882
7. Vrijednosni papiri i drugi financijski instrumenti kojima se aktivno ne trguje, a koji se vrednuju prema fer vrijednosti kroz RDG	57
8. Derivatna financijska imovina	38
9. Krediti financijskim institucijama	0
10. Krediti ostalim komitentima	785.261
11. Ulaganja u podružnice i pridružena društva	0
12. Preuzeta imovina	18.385
13. Materijalna imovina (minus amortizacija)	16.016
14. Kamate, naknade i ostala imovina	23.834
15. Manje: Posebne rezerve za neidentificirane gubitke	10.881
UKUPNO IMOVINA	1.173.339

Struktura obveza	
1. Krediti od financijskih institucija	181.353
1.1. Kratkoročni krediti	44.119
1.2. Dugoročni krediti	137.234
2. Depoziti	824.386
2.1. Depoziti na žiroračunima i tekućim računima	171.191
2.2. Štedni depoziti	54.028
2.3. Oročeni depoziti	599.168
3. Ostali krediti	1.513
3.1. Kratkoročni krediti	0
3.2. Dugoročni krediti	1.513
4. Derivatne financijske obveze i ostale financijske obveze kojima se trguje	228
5. Izdani dužnički vrijednosni papiri	0
5.1. Kratkoročni izdani dužnički vrijednosni papiri	0
5.2. Dugoročni izdani dužnički vrijednosni papiri	0
6. Izdani podređeni instrumenti	0
7. Izdani hibridni instrumenti	12.771
8. Kamate, naknade i ostale obveze	63.526
9. KAPITAL	89.562
UKUPNO OBVEZE I KAPITAL	1.173.339

CROATIA BANKA d.d.

Kvaternikov trg 9, 10000 Zagreb
 Telefon 01/2391-120
 Telefaks 01/2391-470
 VBB 2485003
 www.croatiabanka.hr

Uprava

Ivan Purgar – predsjednik, Marko Gabela

Nadzorni odbor

Ivan Pažin – predsjednik, Kamilo Vrana, Ivan Tomljenović, Branka Grabovac, Ivan Bukarica

Dioničari

- | | |
|--|--------|
| 1. Državna agencija za osiguranje
štednih uloga i sanaciju banaka | 100,00 |
|--|--------|

Udio u temeljnom kapitalu (%)

Revizor za 2006. godinu:
 Revizija Zagreb d.o.o., Zagreb

Račun dobiti i gubitka
 Datum stanja: 31. XII. 2006., u tisućama kuna

1. Neto kamatni prihod	47.448
1.1. Ukupno kamatni prihodi	88.350
1.2. Ukupno kamatni troškovi	40.902
2. Neto prihod od provizija i naknada	2.726
2.1. Ukupno prihodi od provizija i naknada	12.657
2.2. Ukupno troškovi provizija i naknada	9.931
3. Neto ostali neamatni prihod	1.259
3.1. Ostali neamatni prihodi	12.430
3.2. Ostali neamatni troškovi	11.170
4. Neto neamatni prihod	3.986
5. Opći administrativni troškovi i amortizacija	67.133
6. Neto prihod iz poslovanja prije rezerviranja za gubitke	-15.700
7. Ukupno troškovi rezerviranja za gubitke	-16.467
7.1. Troškovi vrijednosnog usklađivanja i rezerviranja za identificirane gubitke	-18.516
7.2. Troškovi rezerviranja za neidentificirane gubitke	2.049
8. Dobit/gubitak prije oporezivanja	767
9. Porez na dobit	283
10. Dobit/gubitak tekuće godine	484

Bilanca stanja
 Datum stanja: 31. XII. 2006., u tisućama kuna

Struktura imovine	
1. Gotovina i depoziti kod HNB-a	159.719
1.1. Gotovina	24.759
1.2. Depoziti kod HNB-a	134.960
2. Depoziti kod bankarskih institucija	214.064
3. Trezorski zapisi MF-a i blagajnički zapisi HNB-a	26.614
4. Vrijednosni papiri i drugi financijski instrumenti koji se drže radi trgovanja	0
5. Vrijednosni papiri i drugi financijski instrumenti raspoloživi za prodaju	93.746
6. Vrijednosni papiri i drugi financijski instrumenti koji se drže do dospeljeća	16.538
7. Vrijednosni papiri i drugi financijski instrumenti kojima se aktivno ne trguje, a koji se vrednuju prema fer vrijednosti kroz RDG	0
8. Derivatna financijska imovina	64
9. Krediti financijskim institucijama	9.701
10. Krediti ostalim komitentima	887.759
11. Ulaganja u podružnice i pridružena društva	440
12. Preuzeta imovina	45.422
13. Materijalna imovina (minus amortizacija)	39.056
14. Kamate, naknade i ostala imovina	42.566
15. Manje: Posebne rezerve za neidentificirane gubitke	12.501
UKUPNO IMOVINA	1.523.188

Struktura obveza	
1. Krediti od financijskih institucija	181.944
1.1. Kratkoročni krediti	1.534
1.2. Dugoročni krediti	180.410
2. Depoziti	1.126.899
2.1. Depoziti na žiroračunima i tekućim računima	229.336
2.2. Štedni depoziti	130.385
2.3. Oročeni depoziti	767.178
3. Ostali krediti	8.821
3.1. Kratkoročni krediti	3.673
3.2. Dugoročni krediti	5.148
4. Derivatne financijske obveze i ostale financijske obveze kojima se trguje	147
5. Izdani dužnički vrijednosni papiri	0
5.1. Kratkoročni izdani dužnički vrijednosni papiri	0
5.2. Dugoročni izdani dužnički vrijednosni papiri	0
6. Izdani podređeni instrumenti	0
7. Izdani hibridni instrumenti	0
8. Kamate, naknade i ostale obveze	55.592
9. KAPITAL	149.784
UKUPNO OBVEZE I KAPITAL	1.523.188

ERSTE & STEIERMÄRKISCHE BANK d.d.

Jadranski trg 3a, 51000 Rijeka
 Telefon 062/375-000
 Telefaks 062/376-000
 VBB 2402006
 www.erstebank.hr

Uprava

Petar Radaković – predsjednik, Tomislav Vuić, Boris Centner, Slađana Jagar

Nadzorni odbor

Reinhard Ortner – predsjednik, Franz Kerber, Claudia Hoeller, Kristijan Schellander, Gerhard Maier, Helmut Payer, Peter Nemschak, Herbert Juranek, Andreas Klinggen

Dioničari

1. Erste Bank der Österreichischen Sparkassen AG	54,69
2. Die Steiermärkische Bank und Sparkassen AG	40,98

Udio u temeljnom kapitalu (%)

Revizor za 2006. godinu:
 Deloitte d.o.o., Zagreb

Račun dobiti i gubitka

Datum stanja: 31. XII. 2006., u tisućama kuna

1. Neto kamatni prihod	871.129
1.1. Ukupno kamatni prihodi	1.779.892
1.2. Ukupno kamatni troškovi	908.763
2. Neto prihod od provizija i naknada	202.922
2.1. Ukupno prihodi od provizija i naknada	324.526
2.2. Ukupno troškovi provizija i naknada	121.604
3. Neto ostali nekamatni prihod	85.813
3.1. Ostali nekamatni prihodi	145.262
3.2. Ostali nekamatni troškovi	59.449
4. Neto nekamatni prihod	288.735
5. Opći administrativni troškovi i amortizacija	564.561
6. Neto prihod iz poslovanja prije rezerviranja za gubitke	595.302
7. Ukupno troškovi rezerviranja za gubitke	89.314
7.1. Troškovi vrijednosnog uskladjivanja i rezerviranja za identificirane gubitke	23.126
7.2. Troškovi rezerviranja za neidentificirane gubitke	66.188
8. Dobit/gubitak prije oporezivanja	505.988
9. Porez na dobit	102.639
10. Dobit/gubitak tekuće godine	403.350

Bilanca stanja

Datum stanja: 31. XII. 2006., u tisućama kuna

Struktura imovine	
1. Gotovina i depoziti kod HNB-a	6.352.866
1.1. Gotovina	303.405
1.2. Depoziti kod HNB-a	6.049.461
2. Depoziti kod bankarskih institucija	4.116.760
3. Trezorski zapisi MF-a i blagajnički zapisi HNB-a	759.699
4. Vrijednosni papiri i drugi financijski instrumenti koji se drže radi trgovanja	165.659
5. Vrijednosni papiri i drugi financijski instrumenti raspoloživi za prodaju	833.830
6. Vrijednosni papiri i drugi financijski instrumenti koji se drže do dospijeća	563.396
7. Vrijednosni papiri i drugi financijski instrumenti kojima se aktivno ne trguje, a koji se vrednuju prema fer vrijednosti kroz RDG	0
8. Derivatna financijska imovina	33.736
9. Krediti financijskim institucijama	306.106
10. Krediti ostalim komitentima	21.835.901
11. Ulaganja u podružnice i pridružena društva	66.662
12. Preuzeta imovina	14.035
13. Materijalna imovina (minus amortizacija)	555.484
14. Kamate, naknade i ostala imovina	383.771
15. Manje: Posebne rezerve za neidentificirane gubitke	301.661
UKUPNO IMOVINA	35.686.242

Struktura obveza

1. Krediti od financijskih institucija	1.124.721
1.1. Kratkoročni krediti	129.865
1.2. Dugoročni krediti	994.856
2. Depoziti	25.302.959
2.1. Depoziti na žiroračunima i tekućim računima	3.279.037
2.2. Štedni depoziti	2.982.302
2.3. Oročeni depoziti	19.041.620
3. Ostali krediti	4.402.164
3.1. Kratkoročni krediti	4.397
3.2. Dugoročni krediti	4.397.768
4. Derivatne financijske obveze i ostale financijske obveze kojima se trguje	20.416
5. Izdani dužnički vrijednosni papiri	0
5.1. Kratkoročni izdani dužnički vrijednosni papiri	0
5.2. Dugoročni izdani dužnički vrijednosni papiri	0
6. Izdani podređeni instrumenti	697.783
7. Izdani hibridni instrumenti	0
8. Kamate, naknade i ostale obveze	1.312.578
9. KAPITAL	2.825.620
UKUPNO OBVEZE I KAPITAL	35.686.242

HRVATSKA POŠTANSKA BANKA d.d.

Jurišićeva 4, 10000 Zagreb
 Telefon 01/4804-574
 Telefaks 01/4810-791
 VBB 2390001
 www.hpb.hr

Dioničari

1. Hrvatski fond za privatizaciju
2. Hrvatska pošta d.d.
3. Hrvatski zavod za mirovinsko osiguranje

Udio u temeljnom kapitalu (%)

37,00
 33,56
 28,01

Uprava

Josip Protega – predsjednik, Ivan Sladonja

Revizor za 2006. godinu:
 KPMG Croatia d.o.o., Zagreb

Nadzorni odbor

Ante Žigman – predsjednik, Dragan Kovačević, Drago Jakovčević, Vera Babić, Grga Ivezić, Jadranko Mijalić, Miro Kovač

Račun dobiti i gubitka
 Datum stanja: 31. XII. 2006., u tisućama kuna

1. Neto kamatni prihod	321.743
1.1. Ukupno kamatni prihodi	513.170
1.2. Ukupno kamatni troškovi	191.428
2. Neto prihod od provizija i naknada	80.924
2.1. Ukupno prihodi od provizija i naknada	554.655
2.2. Ukupno troškovi provizija i naknada	473.731
3. Neto ostali nekamatni prihod	17.846
3.1. Ostali nekamatni prihodi	72.169
3.2. Ostali nekamatni troškovi	54.323
4. Neto nekamatni prihod	98.771
5. Opći administrativni troškovi i amortizacija	275.823
6. Neto prihod iz poslovanja prije rezerviranja za gubitke	144.690
7. Ukupno troškovi rezerviranja za gubitke	12.842
7.1. Troškovi vrijednosnog usklađivanja i rezerviranja za identificirane gubitke	-25.914
7.2. Troškovi rezerviranja za neidentificirane gubitke	38.756
8. Dobit/gubitak prije oporezivanja	131.848
9. Porez na dobit	30.723
10. Dobit/gubitak tekuće godine	101.125

Bilanca stanja
 Datum stanja: 31. XII. 2006., u tisućama kuna

Struktura imovine	
1. Gotovina i depoziti kod HNB-a	1.584.883
1.1. Gotovina	288.683
1.2. Depoziti kod HNB-a	1.296.200
2. Depoziti kod bankarskih institucija	1.180.600
3. Trezorski zapisi MF-a i blagajnički zapisi HNB-a	1.431.696
4. Vrijednosni papiri i drugi financijski instrumenti koji se drže radi trgovanja	372.353
5. Vrijednosni papiri i drugi financijski instrumenti raspoloživi za prodaju	297.243
6. Vrijednosni papiri i drugi financijski instrumenti koji se drže do dospjeća	150
7. Vrijednosni papiri i drugi financijski instrumenti kojima se aktivno ne trguje, a koji se vrednuju prema fer vrijednosti kroz RDG	0
8. Derivatna financijska imovina	573
9. Krediti financijskim institucijama	32.529
10. Krediti ostalim komitentima	5.999.587
11. Ulaganja u podružnice i pridružena društva	35.050
12. Preuzeta imovina	46.405
13. Materijalna imovina (minus amortizacija)	173.754
14. Kamate, naknade i ostala imovina	229.812
15. Manje: Posebne rezerve za neidentificirane gubitke	86.407
UKUPNO IMOVINA	11.298.227

Struktura obveza	
1. Krediti od financijskih institucija	1.378.386
1.1. Kratkoročni krediti	479.673
1.2. Dugoročni krediti	898.714
2. Depoziti	7.860.760
2.1. Depoziti na žiroračunima i tekućim računima	1.865.557
2.2. Štedni depoziti	1.413.653
2.3. Oročeni depoziti	4.581.550
3. Ostali krediti	25.708
3.1. Kratkoročni krediti	0
3.2. Dugoročni krediti	25.708
4. Derivatne financijske obveze i ostale financijske obveze kojima se trguje	930
5. Izdani dužnički vrijednosni papiri	0
5.1. Kratkoročni izdani dužnički vrijednosni papiri	0
5.2. Dugoročni izdani dužnički vrijednosni papiri	0
6. Izdani podređeni instrumenti	0
7. Izdani hibridni instrumenti	0
8. Kamate, naknade i ostale obveze	1.192.362
9. KAPITAL	840.081
UKUPNO OBVEZE I KAPITAL	11.298.227

HYPO ALPE-ADRIA-BANK d.d.

Slavonska avenija 6, 10000 Zagreb
 Telefon 0800/497-647
 Telefaks 01/6007-000
 VBB 2500009
 www.hypo-alpe-adria.hr

Uprava

Radojka Olić – predsjednica, Igor Kodžoman, Zoran
 Sikirica, Krešimir Starčević

Nadzorni odbor

Wolfgang Kulterer – predsjednik, Josef Kircher, Othmar
 Ederer, Gerd Penkner, Wolfgang Peter

Dioničari

- Hypo Alpe-Adria-Bank
International AG

**Udio u temeljnom
kapitalu (%)**

100,00

Revizor za 2006. godinu:
 Confida revizija d.o.o., Zagreb

Račun dobiti i gubitka
Datum stanja: 31. XII. 2006., u tisućama kuna

1. Neto kamatni prihod	479.392
1.1. Ukupno kamatni prihodi	1.057.308
1.2. Ukupno kamatni troškovi	577.916
2. Neto prihod od provizija i naknada	193.426
2.1. Ukupno prihodi od provizija i naknada	239.206
2.2. Ukupno troškovi provizija i naknada	45.780
3. Neto ostali nekamatni prihod	27.035
3.1. Ostali nekamatni prihodi	90.847
3.2. Ostali nekamatni troškovi	63.812
4. Neto nekamatni prihod	220.461
5. Opći administrativni troškovi i amortizacija	379.310
6. Neto prihod iz poslovanja prije rezerviranja za gubitke	320.543
7. Ukupno troškovi rezerviranja za gubitke	130.539
7.1. Troškovi vrijednosnog usklađivanja i rezerviranja za identificirane gubitke	78.281
7.2. Troškovi rezerviranja za neidentificirane gubitke	52.258
8. Dobit/gubitak prije oporezivanja	190.004
9. Porez na dobit	38.913
10. Dobit/gubitak tekuće godine	151.091

Bilanca stanja
Datum stanja: 31. XII. 2006., u tisućama kuna

Struktura imovine	
1. Gotovina i depoziti kod HNB-a	3.403.012
1.1. Gotovina	148.872
1.2. Depoziti kod HNB-a	3.254.140
2. Depoziti kod bankarskih institucija	659.799
3. Trezorski zapisi MF-a i blagajnički zapisi HNB-a	845.321
4. Vrijednosni papiri i drugi financijski instrumenti koji se drže radi trgovanja	606.397
5. Vrijednosni papiri i drugi financijski instrumenti raspoloživi za prodaju	2.383.247
6. Vrijednosni papiri i drugi financijski instrumenti koji se drže do dospijeća	0
7. Vrijednosni papiri i drugi financijski instrumenti kojima se aktivno ne trguje, a koji se vrednuju prema fer vrijednosti kroz RDG	0
8. Derivatna financijska imovina	15.780
9. Krediti financijskim institucijama	238.658
10. Krediti ostalim komitentima	14.500.170
11. Ulaganja u podružnice i pridružena društva	8.659
12. Preuzeta imovina	16.363
13. Materijalna imovina (minus amortizacija)	137.423
14. Kamate, naknade i ostala imovina	363.241
15. Manje: Posebne rezerve za neidentificirane gubitke	189.710
UKUPNO IMOVINA	22.988.361

Struktura obveza	
1. Krediti od financijskih institucija	1.283.124
1.1. Kratkoročni krediti	383.825
1.2. Dugoročni krediti	899.299
2. Depoziti	16.507.130
2.1. Depoziti na žiroračunima i tekućim računima	1.984.949
2.2. Štedni depoziti	1.444.891
2.3. Oročeni depoziti	13.077.289
3. Ostali krediti	1.818.116
3.1. Kratkoročni krediti	1.799.123
3.2. Dugoročni krediti	18.992
4. Derivatne financijske obveze i ostale financijske obveze kojima se trguje	259
5. Izdani dužnički vrijednosni papiri	30.489
5.1. Kratkoročni izdani dužnički vrijednosni papiri	0
5.2. Dugoročni izdani dužnički vrijednosni papiri	30.489
6. Izdani podređeni instrumenti	0
7. Izdani hibridni instrumenti	362.231
8. Kamate, naknade i ostale obveze	655.666
9. KAPITAL	2.331.347
UKUPNO OBVEZE I KAPITAL	22.988.361

IMEX BANKA d.d.

Tolstojeva 6, 21000 Split
 Telefon 021/406-100
 Telefaks 021/345-588
 VBB 2492008
 www.imexbanka.hr

Uprava

Branko Buljan – predsjednik, Ružica Šarić

Nadzorni odbor

Anđelko Matić – predsjednik, Branka Žaja, Marija Buljan

Dioničari

1. Imex trgovina d.o.o.
2. Trajektna luka Split d.d.
3. Ivka Mijić

Udio u temeljnom kapitalu (%)

53,73
 41,14
 3,88

Revizor za 2006. godinu:
 Maran d.o.o., Split

Račun dobiti i gubitka
 Datum stanja: 31. XII. 2006., u tisućama kuna

1. Neto kamatni prihod	29.677
1.1. Ukupno kamatni prihodi	52.530
1.2. Ukupno kamatni troškovi	22.852
2. Neto prihod od provizija i naknada	2.049
2.1. Ukupno prihodi od provizija i naknada	3.310
2.2. Ukupno troškovi provizija i naknada	1.261
3. Neto ostali nekamatni prihod	-3.054
3.1. Ostali nekamatni prihodi	2.275
3.2. Ostali nekamatni troškovi	5.329
4. Neto nekamatni prihod	-1.005
5. Opći administrativni troškovi i amortizacija	18.527
6. Neto prihod iz poslovanja prije rezerviranja za gubitke	10.146
7. Ukupno troškovi rezerviranja za gubitke	4.837
7.1. Troškovi vrijednosnog usklađivanja i rezerviranja za identificirane gubitke	2.680
7.2. Troškovi rezerviranja za neidentificirane gubitke	2.156
8. Dobit/gubitak prije oporezivanja	5.309
9. Porez na dobit	1.150
10. Dobit/gubitak tekuće godine	4.159

Bilanca stanja
 Datum stanja: 31. XII. 2006., u tisućama kuna

Struktura imovine	
1. Gotovina i depoziti kod HNB-a	114.432
1.1. Gotovina	14.509
1.2. Depoziti kod HNB-a	99.923
2. Depoziti kod bankarskih institucija	96.863
3. Trezorski zapisi MF-a i blagajnički zapisi HNB-a	0
4. Vrijednosni papiri i drugi financijski instrumenti koji se drže radi trgovanja	0
5. Vrijednosni papiri i drugi financijski instrumenti raspoloživi za prodaju	0
6. Vrijednosni papiri i drugi financijski instrumenti koji se drže do dospeljeća	37.061
7. Vrijednosni papiri i drugi financijski instrumenti kojima se aktivno ne trguje, a koji se vrednuju prema fer vrijednosti kroz RDG	0
8. Derivatna financijska imovina	0
9. Krediti financijskim institucijama	20.000
10. Krediti ostalim komitentima	433.708
11. Ulaganja u podružnice i pridružena društva	0
12. Preuzeta imovina	0
13. Materijalna imovina (minus amortizacija)	14.086
14. Kamate, naknade i ostala imovina	12.328
15. Manje: Posebne rezerve za neidentificirane gubitke	6.775
UKUPNO IMOVINA	721.703

Struktura obveza	
1. Krediti od financijskih institucija	25.518
1.1. Kratkoročni krediti	24.768
1.2. Dugoročni krediti	750
2. Depoziti	590.053
2.1. Depoziti na žiroračunima i tekućim računima	96.017
2.2. Štedni depoziti	32.553
2.3. Oročeni depoziti	461.482
3. Ostali krediti	0
3.1. Kratkoročni krediti	0
3.2. Dugoročni krediti	0
4. Derivatne financijske obveze i ostale financijske obveze kojima se trguje	0
5. Izdani dužnički vrijednosni papiri	0
5.1. Kratkoročni izdani dužnički vrijednosni papiri	0
5.2. Dugoročni izdani dužnički vrijednosni papiri	0
6. Izdani podređeni instrumenti	0
7. Izdani hibridni instrumenti	0
8. Kamate, naknade i ostale obveze	17.150
9. KAPITAL	88.983
UKUPNO OBVEZE I KAPITAL	721.703

ISTARSKA KREDITNA BANKA UMAG d.d.

Ernesta Miloša 1, 52470 Umag
 Telefon 052/702-359
 Telefaks 052/702-387
 VBB 2380006
 www.ikb.hr

Uprava

Miro Dodić – predsjednik, Marina Vidič

Nadzorni odbor

Milan Travan – predsjednik, Edo Ivančić, Marijan Kovačić, Vlado Kraljević, Vlatko Reschner

Dioničari

1. Intercommerce d.o.o.	16,86
2. Tvornica cementa Umag d.o.o.	15,04
3. Hempel d.o.o.	15,00
4. Serfin d.o.o.	9,66
5. Assicurazioni Generali Spa	5,08
6. Plava laguna d.d.	3,57

Udio u temeljnom kapitalu (%)

Revizor za 2006. godinu:
 PricewaterhouseCoopers d.o.o., Zagreb

Račun dobiti i gubitka
 Datum stanja: 31. XII. 2006., u tisućama kuna

1. Neto kamatni prihod	56.964
1.1. Ukupno kamatni prihodi	96.374
1.2. Ukupno kamatni troškovi	39.410
2. Neto prihod od provizija i naknada	12.715
2.1. Ukupno prihodi od provizija i naknada	20.974
2.2. Ukupno troškovi provizija i naknada	8.260
3. Neto ostali nekamatni prihod	8.642
3.1. Ostali nekamatni prihodi	11.533
3.2. Ostali nekamatni troškovi	2.891
4. Neto nekamatni prihod	21.357
5. Opći administrativni troškovi i amortizacija	51.398
6. Neto prihod iz poslovanja prije rezerviranja za gubitke	26.923
7. Ukupno troškovi rezerviranja za gubitke	-395
7.1. Troškovi vrijednosnog usklađivanja i rezerviranja za identificirane gubitke	-2.357
7.2. Troškovi rezerviranja za neidentificirane gubitke	1.962
8. Dobit/gubitak prije oporezivanja	27.319
9. Porez na dobit	5.823
10. Dobit/gubitak tekuće godine	21.495

Bilanca stanja
 Datum stanja: 31. XII. 2006., u tisućama kuna

Struktura imovine	
1. Gotovina i depoziti kod HNB-a	312.875
1.1. Gotovina	33.015
1.2. Depoziti kod HNB-a	279.860
2. Depoziti kod bankarskih institucija	303.933
3. Trezorski zapisi MF-a i blagajnički zapisi HNB-a	106.995
4. Vrijednosni papiri i drugi financijski instrumenti koji se drže radi trgovanja	5.572
5. Vrijednosni papiri i drugi financijski instrumenti raspoloživi za prodaju	47.596
6. Vrijednosni papiri i drugi financijski instrumenti koji se drže do dospijeća	35.494
7. Vrijednosni papiri i drugi financijski instrumenti kojima se aktivno ne trguje, a koji se vrednuju prema fer vrijednosti kroz RDG	48.648
8. Derivatna financijska imovina	0
9. Krediti financijskim institucijama	19.000
10. Krediti ostalim komitentima	966.372
11. Ulaganja u podružnice i pridružena društva	20
12. Preuzeta imovina	14.939
13. Materijalna imovina (minus amortizacija)	28.547
14. Kamate, naknade i ostala imovina	19.327
15. Manje: Posebne rezerve za neidentificirane gubitke	14.952
UKUPNO IMOVINA	1.894.366

Struktura obveza	
1. Krediti od financijskih institucija	25.082
1.1. Kratkoročni krediti	1.900
1.2. Dugoročni krediti	23.182
2. Depoziti	1.678.296
2.1. Depoziti na žiroračunima i tekućim računima	283.442
2.2. Štedni depoziti	359.432
2.3. Oročeni depoziti	1.035.423
3. Ostali krediti	0
3.1. Kratkoročni krediti	0
3.2. Dugoročni krediti	0
4. Derivatne financijske obveze i ostale financijske obveze kojima se trguje	0
5. Izdani dužnički vrijednosni papiri	0
5.1. Kratkoročni izdani dužnički vrijednosni papiri	0
5.2. Dugoročni izdani dužnički vrijednosni papiri	0
6. Izdani podređeni instrumenti	0
7. Izdani hibridni instrumenti	0
8. Kamate, naknade i ostale obveze	32.358
9. KAPITAL	158.630
UKUPNO OBVEZE I KAPITAL	1.894.366

JADRANSKA BANKA d.d.

Ante Starčevića 4, 22000 Šibenik
 Telefon 022/242-100
 Telefaks 022/335-881
 VBB 2411006
 www.jadranska-banka.hr

Uprava

Ivo Šinko – predsjednik, Marija Trlaja

Nadzorni odbor

Ante Kulušić – predsjednik, Duje Stančić, Ivana Lemac, Mile Paić, Miro Petrić

Dioničari

1. Croatia osiguranje d.d.	9,75
2. Alfa d.d.	7,89
3. PBZ d.d. (skrbnički račun)	6,64
4. Ugo oprema i građenje, d.o.o.	4,92
5. Vinoplod-Vinarija d.d.	4,92
6. Jolly JBS d.o.o.	4,90
7. Importanne d.o.o.	4,81
8. Tiskara Malenica d.o.o.	4,23
9. Vodovod i odvodnja d.o.o.	4,20
10. Soci�t� G�n�rale – Splitska banka d.d. (skrbnički račun)	3,67
11. Zagreb-Montaža d.o.o.	3,49

Udio u temeljnom kapitalu (%)

Revizor za 2006. godinu:
 Šibenski Revicon d.o.o., Šibenik

Ra un dobiti i gubitka
 Datum stanja: 31. XII. 2006., u tisućama kuna

1. Neto kamatni prihod	37.126
1.1. Ukupno kamatni prihodi	87.705
1.2. Ukupno kamatni troškovi	50.579
2. Neto prihod od provizija i naknada	10.527
2.1. Ukupno prihodi od provizija i naknada	18.694
2.2. Ukupno troškovi provizija i naknada	8.167
3. Neto ostali nekamatni prihod	40.034
3.1. Ostali nekamatni prihodi	50.226
3.2. Ostali nekamatni troškovi	10.193
4. Neto nekamatni prihod	50.561
5. Opći administrativni troškovi i amortizacija	43.938
6. Neto prihod iz poslovanja prije rezerviranja za gubitke	43.749
7. Ukupno troškovi rezerviranja za gubitke	5.519
7.1. Troškovi vrijednosnog usklađivanja i rezerviranja za identificirane gubitke	6.354
7.2. Troškovi rezerviranja za neidentificirane gubitke	-835
8. Dobit/gubitak prije oporezivanja	38.230
9. Porez na dobit	7.576
10. Dobit/gubitak tekuće godine	30.654

Bilanca stanja
 Datum stanja: 31. XII. 2006., u tisućama kuna

Struktura imovine	
1. Gotovina i depoziti kod HNB-a	268.216
1.1. Gotovina	35.089
1.2. Depoziti kod HNB-a	233.127
2. Depoziti kod bankarskih institucija	302.226
3. Trezorski zapisi MF-a i blagajnički zapisi HNB-a	0
4. Vrijednosni papiri i drugi financijski instrumenti koji se drže radi trgovanja	0
5. Vrijednosni papiri i drugi financijski instrumenti raspoloživi za prodaju	13.639
6. Vrijednosni papiri i drugi financijski instrumenti koji se drže do dospelja	257.799
7. Vrijednosni papiri i drugi financijski instrumenti kojima se aktivno ne trguje, a koji se vrednuju prema fer vrijednosti kroz RDG	0
8. Derivatna financijska imovina	11
9. Krediti financijskim institucijama	30.000
10. Krediti ostalim komitentima	769.629
11. Ulaganja u podružnice i pridružena društva	0
12. Preuzeta imovina	97.054
13. Materijalna imovina (minus amortizacija)	29.302
14. Kamate, naknade i ostala imovina	27.306
15. Manje: Posebne rezerve za neidentificirane gubitke	14.097
UKUPNO IMOVINA	1.781.086

Struktura obveza	
1. Krediti od financijskih institucija	110.795
1.1. Kratkoročni krediti	0
1.2. Dugoročni krediti	110.795
2. Depoziti	1.445.576
2.1. Depoziti na žiroračunima i tekućim računima	177.403
2.2. Štedni depoziti	342.555
2.3. Oro�eni depoziti	925.618
3. Ostali krediti	0
3.1. Kratkoročni krediti	0
3.2. Dugoročni krediti	0
4. Derivatne financijske obveze i ostale financijske obveze kojima se trguje	25
5. Izdani dužnički vrijednosni papiri	0
5.1. Kratkoročni izdani dužnički vrijednosni papiri	0
5.2. Dugoročni izdani dužnički vrijednosni papiri	0
6. Izdani podređeni instrumenti	11.784
7. Izdani hibridni instrumenti	0
8. Kamate, naknade i ostale obveze	22.572
9. KAPITAL	190.334
UKUPNO OBEVEZE I KAPITAL	1.781.086

KARLOVAČKA BANKA d.d.

I. G. Kovačića 1, 47000 Karlovac
 Telefon 047/614-200
 Telefaks 047/614-206
 VBB 2400008
 www.kaba.hr

Uprava

Sandi Šola – predsjednik, Sanda Cvitešić, Siniša Žanetić, Marijana Trpčić-Reškovic

Nadzorni odbor

Danijel Žamboki – predsjednik, Boris Vidić, Darrell Peter Saric, Ivan Podvorac, Goran Vukšić

Dioničari

1. Goran Ivanišević	9,63
2. Mate Šarić	9,63
3. Dario Šimić	9,63
4. Batheja Pramod	5,47
5. Marijan Šarić	4,94
6. Petar Šola	4,69
7. Hrvatski fond za privatizaciju	3,96
8. Comparo d.o.o.	3,93
9. Ivan Jaime Guerrero Devlahovic	3,01

Udio u temeljnom kapitalu (%)

Revizor za 2006. godinu:
 Revidicon d.o.o., Varaždin

Račun dobiti i gubitka

Datum stanja: 31. XII. 2006., u tisućama kuna

1. Neto kamatni prihod	51.600
1.1. Ukupno kamatni prihodi	80.514
1.2. Ukupno kamatni troškovi	28.914
2. Neto prihod od provizija i naknada	10.420
2.1. Ukupno prihodi od provizija i naknada	23.114
2.2. Ukupno troškovi provizija i naknada	12.694
3. Neto ostali nekamatni prihod	977
3.1. Ostali nekamatni prihodi	6.522
3.2. Ostali nekamatni troškovi	5.545
4. Neto nekamatni prihod	11.397
5. Opći administrativni troškovi i amortizacija	52.007
6. Neto prihod iz poslovanja prije rezerviranja za gubitke	10.990
7. Ukupno troškovi rezerviranja za gubitke	2.523
7.1. Troškovi vrijednosnog usklađivanja i rezerviranja za identificirane gubitke	-2.732
7.2. Troškovi rezerviranja za neidentificirane gubitke	5.254
8. Dobit/gubitak prije oporezivanja	8.467
9. Porez na dobit	2.267
10. Dobit/gubitak tekuće godine	6.200

Bilanca stanja

Datum stanja: 31. XII. 2006., u tisućama kuna

Struktura imovine	
1. Gotovina i depoziti kod HNB-a	148.266
1.1. Gotovina	16.692
1.2. Depoziti kod HNB-a	131.575
2. Depoziti kod bankarskih institucija	190.994
3. Trezorski zapisi MF-a i blagajnički zapisi HNB-a	4.874
4. Vrijednosni papiri i drugi financijski instrumenti koji se drže radi trgovanja	0
5. Vrijednosni papiri i drugi financijski instrumenti raspoloživi za prodaju	7.353
6. Vrijednosni papiri i drugi financijski instrumenti koji se drže do dospijeća	160.083
7. Vrijednosni papiri i drugi financijski instrumenti kojima se aktivno ne trguje, a koji se vrednuju prema fer vrijednosti kroz RDG	16.605
8. Derivatna financijska imovina	55
9. Krediti financijskim institucijama	5.565
10. Krediti ostalim komitentima	823.031
11. Ulaganja u podružnice i pridružena društva	15.723
12. Preuzeta imovina	1.933
13. Materijalna imovina (minus amortizacija)	38.223
14. Kamate, naknade i ostala imovina	17.913
15. Manje: Posebne rezerve za neidentificirane gubitke	11.573
UKUPNO IMOVINA	1.419.046

Struktura obveza

1. Krediti od financijskih institucija	74.553
1.1. Kratkoročni krediti	9.782
1.2. Dugoročni krediti	64.771
2. Depoziti	1.112.808
2.1. Depoziti na žiroračunima i tekućim računima	242.802
2.2. Štedni depoziti	257.018
2.3. Oročeni depoziti	612.989
3. Ostali krediti	0
3.1. Kratkoročni krediti	0
3.2. Dugoročni krediti	0
4. Derivatne financijske obveze i ostale financijske obveze kojima se trguje	55
5. Izdani dužnički vrijednosni papiri	0
5.1. Kratkoročni izdani dužnički vrijednosni papiri	0
5.2. Dugoročni izdani dužnički vrijednosni papiri	0
6. Izdani podređeni instrumenti	1.542
7. Izdani hibridni instrumenti	13.633
8. Kamate, naknade i ostale obveze	39.102
9. KAPITAL	177.351
UKUPNO OBVEZE I KAPITAL	1.419.046

KREDITNA BANKA ZAGREB d.d.

Ulica grada Vukovara 74, 10000 Zagreb
 Telefon 01/6167-373
 Telefaks 01/6116-466
 VBB 2481000
 www.kbz.hr

Uprava

Nelsi Rončević – predsjednica, Ivan Dropulić

Nadzorni odbor

Mirjana Krile – predsjednica, Lidija Zorić, Ankica Čeko

Dioničari

1. Euroherc osiguranje d.d.	19,90
2. Jadransko osiguranje d.d.	16,00
3. Agram životno osiguranje d.d.	12,24
4. Euroleasing d.o.o.	11,99
5. Euro daus d.d.	10,51
6. Euroduhan d.d.	4,19
7. Euroagram nekretnine d.o.o.	4,00

Udio u temeljnom kapitalu (%)

Revizor za 2006. godinu:
 Deloitte d.o.o., Zagreb

Račun dobiti i gubitka
 Datum stanja: 31. XII. 2006., u tisućama kuna

1. Neto kamatni prihod	30.418
1.1. Ukupno kamatni prihodi	57.221
1.2. Ukupno kamatni troškovi	26.803
2. Neto prihod od provizija i naknada	10.255
2.1. Ukupno prihodi od provizija i naknada	29.007
2.2. Ukupno troškovi provizija i naknada	18.752
3. Neto ostali nekamatni prihod	16.010
3.1. Ostali nekamatni prihodi	16.910
3.2. Ostali nekamatni troškovi	900
4. Neto nekamatni prihod	26.266
5. Opći administrativni troškovi i amortizacija	32.163
6. Neto prihod iz poslovanja prije rezerviranja za gubitke	24.521
7. Ukupno troškovi rezerviranja za gubitke	6.301
7.1. Troškovi vrijednosnog usklađivanja i rezerviranja za identificirane gubitke	2.905
7.2. Troškovi rezerviranja za neidentificirane gubitke	3.396
8. Dobit/gubitak prije oporezivanja	18.219
9. Porez na dobit	3.468
10. Dobit/gubitak tekuće godine	14.751

Bilanca stanja
 Datum stanja: 31. XII. 2006., u tisućama kuna

Struktura imovine	
1. Gotovina i depoziti kod HNB-a	167.042
1.1. Gotovina	46.974
1.2. Depoziti kod HNB-a	120.067
2. Depoziti kod bankarskih institucija	131.180
3. Trezorski zapisi MF-a i blagajnički zapisi HNB-a	0
4. Vrijednosni papiri i drugi financijski instrumenti koji se drže radi trgovanja	0
5. Vrijednosni papiri i drugi financijski instrumenti raspoloživi za prodaju	14.060
6. Vrijednosni papiri i drugi financijski instrumenti koji se drže do dospjeća	3.674
7. Vrijednosni papiri i drugi financijski instrumenti kojima se aktivno ne trguje, a koji se vrednuju prema fer vrijednosti kroz RDG	17.549
8. Derivatna financijska imovina	968
9. Krediti financijskim institucijama	42.000
10. Krediti ostalim komitentima	580.899
11. Ulaganja u podružnice i pridružena društva	0
12. Preuzeta imovina	0
13. Materijalna imovina (minus amortizacija)	34.505
14. Kamate, naknade i ostala imovina	16.971
15. Manje: Posebne rezerve za neidentificirane gubitke	7.573
UKUPNO IMOVINA	1.001.275

Struktura obveza	
1. Krediti od financijskih institucija	66.401
1.1. Kratkoročni krediti	41.650
1.2. Dugoročni krediti	24.751
2. Depoziti	736.442
2.1. Depoziti na žiroračunima i tekućim računima	163.656
2.2. Štedni depoziti	47.168
2.3. Oročeni depoziti	525.618
3. Ostali krediti	3.228
3.1. Kratkoročni krediti	3.228
3.2. Dugoročni krediti	0
4. Derivatne financijske obveze i ostale financijske obveze kojima se trguje	27
5. Izdani dužnički vrijednosni papiri	0
5.1. Kratkoročni izdani dužnički vrijednosni papiri	0
5.2. Dugoročni izdani dužnički vrijednosni papiri	0
6. Izdani podređeni instrumenti	0
7. Izdani hibridni instrumenti	0
8. Kamate, naknade i ostale obveze	36.775
9. KAPITAL	158.402
UKUPNO OBVEZE I KAPITAL	1.001.275

KVARNER BANKA d.d.

Mljekarski trg 3, 51000 Rijeka
 Telefon 051/353-555
 Telefaks 051/353-566
 VBB 2488001
 www.kvarnerbanka.hr

Dioničari

1. BKS Bank AG

**Udio u temeljnom
 kapitalu (%)**
 96,62

Revizor za 2006. godinu:
 KPMG Croatia d.o.o., Zagreb

Uprava

Goran Rameša – predsjednik, Milivoj Debelić

Nadzorni odbor

Marijan Ključariček – predsjednik, Vito Svetina, Mirjana
 Petković, Dušan Todorović, Giuseppe Tomsich

Račun dobiti i gubitka
 Datum stanja: 31. XII. 2006., u tisućama kuna

1. Neto kamatni prihod	13.187
1.1. Ukupno kamatni prihodi	20.858
1.2. Ukupno kamatni troškovi	7.671
2. Neto prihod od provizija i naknada	3.627
2.1. Ukupno prihodi od provizija i naknada	6.541
2.2. Ukupno troškovi provizija i naknada	2.914
3. Neto ostali nekamatni prihod	2.744
3.1. Ostali nekamatni prihodi	4.057
3.2. Ostali nekamatni troškovi	1.312
4. Neto nekamatni prihod	6.371
5. Opći administrativni troškovi i amortizacija	14.423
6. Neto prihod iz poslovanja prije rezerviranja za gubitke	5.135
7. Ukupno troškovi rezerviranja za gubitke	452
7.1. Troškovi vrijednosnog usklađivanja i rezerviranja za identificirane gubitke	-255
7.2. Troškovi rezerviranja za neidentificirane gubitke	707
8. Dobit/gubitak prije oporezivanja	4.682
9. Porez na dobit	930
10. Dobit/gubitak tekuće godine	3.753

Bilanca stanja
 Datum stanja: 31. XII. 2006., u tisućama kuna

Struktura imovine	
1. Gotovina i depoziti kod HNB-a	45.946
1.1. Gotovina	3.328
1.2. Depoziti kod HNB-a	42.618
2. Depoziti kod bankarskih institucija	48.660
3. Trezorski zapisi MF-a i blagajnički zapisi HNB-a	14.840
4. Vrijednosni papiri i drugi financijski instrumenti koji se drže radi trgovanja	0
5. Vrijednosni papiri i drugi financijski instrumenti raspoloživi za prodaju	31.477
6. Vrijednosni papiri i drugi financijski instrumenti koji se drže do dospelosti	21.883
7. Vrijednosni papiri i drugi financijski instrumenti kojima se aktivno ne trguje, a koji se vrednuju prema fer vrijednosti kroz RDG	0
8. Derivatna financijska imovina	0
9. Krediti financijskim institucijama	10.000
10. Krediti ostalim komitentima	194.241
11. Ulaganja u podružnice i pridružena društva	0
12. Preuzeta imovina	628
13. Materijalna imovina (minus amortizacija)	24.823
14. Kamate, naknade i ostala imovina	4.642
15. Manje: Posebne rezerve za neidentificirane gubitke	3.775
UKUPNO IMOVINA	393.365

Struktura obveza	
1. Krediti od financijskih institucija	54.122
1.1. Kratkoročni krediti	7.500
1.2. Dugoročni krediti	46.622
2. Depoziti	255.011
2.1. Depoziti na žiroračunima i tekućim računima	88.974
2.2. Štedni depoziti	33.761
2.3. Oročeni depoziti	132.276
3. Ostali krediti	0
3.1. Kratkoročni krediti	0
3.2. Dugoročni krediti	0
4. Derivatne financijske obveze i ostale financijske obveze kojima se trguje	0
5. Izdani dužnički vrijednosni papiri	0
5.1. Kratkoročni izdani dužnički vrijednosni papiri	0
5.2. Dugoročni izdani dužnički vrijednosni papiri	0
6. Izdani podređeni instrumenti	0
7. Izdani hibridni instrumenti	0
8. Kamate, naknade i ostale obveze	10.741
9. KAPITAL	73.491
UKUPNO OBVEZE I KAPITAL	393.365

MEĐIMURSKA BANKA d.d.

V. Morandinija 37, 40000 Čakovec
 Telefon 040/370-500
 Telefaks 040/310-971
 VBB 2392007
 www.mb.hr

Dioničari

1. Privredna banka Zagreb d.d.

Udio u temeljnom kapitalu (%)

96,39

Revizor za 2006. godinu:
 Deloitte d.o.o., Zagreb

Uprava

Enad Jeđud – predsjednik, Ljiljana Horvat

Nadzorni odbor

Ivan Krolo – predsjednik, Zoran Kureljušić, Gordan Miler, Ivanka Petrović, Ljiljana Miletić

Račun dobiti i gubitka
 Datum stanja: 31. XII. 2006., u tisućama kuna

1. Neto kamatni prihod	94.288
1.1. Ukupno kamatni prihodi	151.916
1.2. Ukupno kamatni troškovi	57.628
2. Neto prihod od provizija i naknada	28.503
2.1. Ukupno prihodi od provizija i naknada	32.385
2.2. Ukupno troškovi provizija i naknada	3.882
3. Neto ostali nekamatni prihod	-1.697
3.1. Ostali nekamatni prihodi	9.045
3.2. Ostali nekamatni troškovi	10.741
4. Neto nekamatni prihod	26.806
5. Opći administrativni troškovi i amortizacija	57.305
6. Neto prihod iz poslovanja prije rezerviranja za gubitke	63.789
7. Ukupno troškovi rezerviranja za gubitke	21.968
7.1. Troškovi vrijednosnog usklađivanja i rezerviranja za identificirane gubitke	13.183
7.2. Troškovi rezerviranja za neidentificirane gubitke	8.784
8. Dobit/gubitak prije oporezivanja	41.822
9. Porez na dobit	8.833
10. Dobit/gubitak tekuće godine	32.988

Bilanca stanja
 Datum stanja: 31. XII. 2006., u tisućama kuna

Struktura imovine	
1. Gotovina i depoziti kod HNB-a	290.566
1.1. Gotovina	49.379
1.2. Depoziti kod HNB-a	241.187
2. Depoziti kod bankarskih institucija	366.271
3. Trezorski zapisi MF-a i blagajnički zapisi HNB-a	144.628
4. Vrijednosni papiri i drugi financijski instrumenti koji se drže radi trgovanja	0
5. Vrijednosni papiri i drugi financijski instrumenti raspoloživi za prodaju	181.245
6. Vrijednosni papiri i drugi financijski instrumenti koji se drže do dospeljeka	2.723
7. Vrijednosni papiri i drugi financijski instrumenti kojima se aktivno ne trguje, a koji se vrednuju prema fer vrijednosti kroz RDG	0
8. Derivatna financijska imovina	18
9. Krediti financijskim institucijama	31.701
10. Krediti ostalim komitentima	1.335.177
11. Ulaganja u podružnice i pridružena društva	0
12. Preuzeta imovina	3.106
13. Materijalna imovina (minus amortizacija)	36.787
14. Kamate, naknade i ostala imovina	23.663
15. Manje: Posebne rezerve za neidentificirane gubitke	26.906
UKUPNO IMOVINA	2.388.979

Struktura obveza	
1. Krediti od financijskih institucija	177.277
1.1. Kratkoročni krediti	0
1.2. Dugoročni krediti	177.277
2. Depoziti	1.878.369
2.1. Depoziti na žiroračunima i tekućim računima	372.041
2.2. Štedni depoziti	380.906
2.3. Oročeni depoziti	1.125.422
3. Ostali krediti	14.690
3.1. Kratkoročni krediti	0
3.2. Dugoročni krediti	14.690
4. Derivatne financijske obveze i ostale financijske obveze kojima se trguje	0
5. Izdani dužnički vrijednosni papiri	0
5.1. Kratkoročni izdani dužnički vrijednosni papiri	0
5.2. Dugoročni izdani dužnički vrijednosni papiri	0
6. Izdani podređeni instrumenti	0
7. Izdani hibridni instrumenti	0
8. Kamate, naknade i ostale obveze	71.017
9. KAPITAL	247.626
UKUPNO OBVEZE I KAPITAL	2.388.979

NAVA BANKA d.d.

Tratinska 27, 10000 Zagreb
 Telefon 01/3656-777
 Telefaks 01/3656-700
 VBB 2495009
 www.navabanka.hr

Uprava

Stipan Pamuković – predsjednik, Željko Škalec

Nadzorni odbor

Jakov Gelo – predsjednik, Višnjica Mališa, Ivan Gudelj,
 Daniel Hrnjak, Anđelko Ivančić

Dioničari

1. Kemika d.d.	14,51
2. Agram životno osiguranje d.d.	8,24
3. Euroherc osiguranje d.d.	8,24
4. Jadransko osiguranje d.d.	8,24
5. Sunce osiguranje d.d.	7,12
6. GIP Pionir d.d.	5,94
7. Dragica Predović	4,56
8. Stipan Pamuković	3,92
9. Željko Škalec	3,92
10. Aling J.T.D.	3,30

Udio u temeljnom kapitalu (%)

Revizor za 2006. godinu:
 Revizija Zagreb d.o.o., Zagreb

Račun dobiti i gubitka
 Datum stanja: 31. XII. 2006., u tisućama kuna

1. Neto kamatni prihod	13.276
1.1. Ukupno kamatni prihodi	29.421
1.2. Ukupno kamatni troškovi	16.145
2. Neto prihod od provizija i naknada	2.558
2.1. Ukupno prihodi od provizija i naknada	4.136
2.2. Ukupno troškovi provizija i naknada	1.579
3. Neto ostali nekamatni prihod	1.357
3.1. Ostali nekamatni prihodi	2.203
3.2. Ostali nekamatni troškovi	846
4. Neto nekamatni prihod	3.915
5. Opći administrativni troškovi i amortizacija	9.359
6. Neto prihod iz poslovanja prije rezerviranja za gubitke	7.832
7. Ukupno troškovi rezerviranja za gubitke	5.171
7.1. Troškovi vrijednosnog uskladjivanja i rezerviranja za identificirane gubitke	3.838
7.2. Troškovi rezerviranja za neidentificirane gubitke	1.333
8. Dobit/gubitak prije oporezivanja	2.661
9. Porez na dobit	524
10. Dobit/gubitak tekuće godine	2.137

Bilanca stanja
 Datum stanja: 31. XII. 2006., u tisućama kuna

Struktura imovine	
1. Gotovina i depoziti kod HNB-a	95.262
1.1. Gotovina	5.868
1.2. Depoziti kod HNB-a	89.393
2. Depoziti kod bankarskih institucija	55.264
3. Trezorski zapisi MF-a i blagajnički zapisi HNB-a	0
4. Vrijednosni papiri i drugi financijski instrumenti koji se drže radi trgovanja	0
5. Vrijednosni papiri i drugi financijski instrumenti raspoloživi za prodaju	16.208
6. Vrijednosni papiri i drugi financijski instrumenti koji se drže do dospeljeća	30.100
7. Vrijednosni papiri i drugi financijski instrumenti kojima se aktivno ne trguje, a koji se vrednuju prema fer vrijednosti kroz RDG	0
8. Derivatna financijska imovina	200
9. Krediti financijskim institucijama	0
10. Krediti ostalim komitentima	282.945
11. Ulaganja u podružnice i pridružena društva	0
12. Preuzeta imovina	40
13. Materijalna imovina (minus amortizacija)	7.379
14. Kamate, naknade i ostala imovina	7.074
15. Manje: Posebne rezerve za neidentificirane gubitke	3.780
UKUPNO IMOVINA	490.691

Struktura obveza	
1. Krediti od financijskih institucija	28.895
1.1. Kratkoročni krediti	17.300
1.2. Dugoročni krediti	11.595
2. Depoziti	365.705
2.1. Depoziti na žiroračunima i tekućim računima	64.387
2.2. Štedni depoziti	8.844
2.3. Oročeni depoziti	292.473
3. Ostali krediti	0
3.1. Kratkoročni krediti	0
3.2. Dugoročni krediti	0
4. Derivatne financijske obveze i ostale financijske obveze kojima se trguje	350
5. Izdani dužnički vrijednosni papiri	0
5.1. Kratkoročni izdani dužnički vrijednosni papiri	0
5.2. Dugoročni izdani dužnički vrijednosni papiri	0
6. Izdani podređeni instrumenti	0
7. Izdani hibridni instrumenti	0
8. Kamate, naknade i ostale obveze	7.834
9. KAPITAL	87.909
UKUPNO OBVEZE I KAPITAL	490.691

OTP BANKA HRVATSKA d.d.

Domovinskog rata 3, 23000 Zadar
 Telefon 023/201-500
 Telefaks 023/201-859
 VBB 2407000
 www.otpbanka.hr

Dioničari

1. OTP Bank RT

**Udio u temeljnom
 kapitalu (%)**
 100,00

Revizor za 2006. godinu:
 Deloitte d.o.o., Zagreb

Uprava

Damir Odak – predsjednik, Zorislav Vidović, Balazs Pal
 Bekeffy

Nadzorni odbor

Laszlo Wolf – predsjednik, Antal Gyorgy Kovacs, Pal
 Kovacs, Akos Takats, Andras Michnai

Račun dobiti i gubitka
 Datum stanja: 31. XII. 2006., u tisućama kuna

1. Neto kamatni prihod	291.192
1.1. Ukupno kamatni prihodi	513.146
1.2. Ukupno kamatni troškovi	221.954
2. Neto prihod od provizija i naknada	70.291
2.1. Ukupno prihodi od provizija i naknada	111.174
2.2. Ukupno troškovi provizija i naknada	40.883
3. Neto ostali nekamatni prihod	18.293
3.1. Ostali nekamatni prihodi	49.858
3.2. Ostali nekamatni troškovi	31.565
4. Neto nekamatni prihod	88.584
5. Opći administrativni troškovi i amortizacija	241.910
6. Neto prihod iz poslovanja prije rezerviranja za gubitke	137.866
7. Ukupno troškovi rezerviranja za gubitke	10.747
7.1. Troškovi vrijednosnog usklađivanja i rezerviranja za identificirane gubitke	-8.654
7.2. Troškovi rezerviranja za neidentificirane gubitke	19.401
8. Dobit/gubitak prije oporezivanja	127.118
9. Porez na dobit	25.724
10. Dobit/gubitak tekuće godine	101.394

Bilanca stanja
 Datum stanja: 31. XII. 2006., u tisućama kuna

Struktura imovine	
1. Gotovina i depoziti kod HNB-a	1.586.470
1.1. Gotovina	120.294
1.2. Depoziti kod HNB-a	1.466.176
2. Depoziti kod bankarskih institucija	1.586.185
3. Trezorski zapisi MF-a i blagajnički zapisi HNB-a	166.151
4. Vrijednosni papiri i drugi financijski instrumenti koji se drže radi trgovanja	0
5. Vrijednosni papiri i drugi financijski instrumenti raspoloživi za prodaju	780.979
6. Vrijednosni papiri i drugi financijski instrumenti koji se drže do dospeljeka	56.847
7. Vrijednosni papiri i drugi financijski instrumenti kojima se aktivno ne trguje, a koji se vrednuju prema fer vrijednosti kroz RDG	7.777
8. Derivatna financijska imovina	792
9. Krediti financijskim institucijama	162.055
10. Krediti ostalim komitentima	5.762.268
11. Ulaganja u podružnice i pridružena društva	78.663
12. Preuzeta imovina	17.849
13. Materijalna imovina (minus amortizacija)	163.357
14. Kamate, naknade i ostala imovina	164.210
15. Manje: Posebne rezerve za neidentificirane gubitke	85.081
UKUPNO IMOVINA	10.448.523

Struktura obveza	
1. Krediti od financijskih institucija	405.827
1.1. Kratkoročni krediti	39.538
1.2. Dugoročni krediti	366.289
2. Depoziti	8.276.346
2.1. Depoziti na žiroračunima i tekućim računima	1.398.742
2.2. Štedni depoziti	1.211.372
2.3. Oročeni depoziti	5.666.232
3. Ostali krediti	617.361
3.1. Kratkoročni krediti	147
3.2. Dugoročni krediti	617.214
4. Derivatne financijske obveze i ostale financijske obveze kojima se trguje	1.001
5. Izdani dužnički vrijednosni papiri	0
5.1. Kratkoročni izdani dužnički vrijednosni papiri	0
5.2. Dugoročni izdani dužnički vrijednosni papiri	0
6. Izdani podređeni instrumenti	37.555
7. Izdani hibridni instrumenti	0
8. Kamate, naknade i ostale obveze	262.341
9. KAPITAL	848.093
UKUPNO OBVEZE I KAPITAL	10.448.523

PARTNER BANKA d.d.

Vončinina 2, 10000 Zagreb
 Telefon 01/4602-215
 Telefaks 01/4602-289
 VBB 2408002
 www.partner-banka.hr

Dioničari

1. Metroholding d.d.

**Udio u temeljnom
 kapitalu (%)**
 99,99

Revizor za 2006. godinu:
 Deloitte d.o.o., Zagreb

Uprava

Marija Šola – predsjednica, Branka Oštrić

Nadzorni odbor

Borislav Škegro – predsjednik, Igor Oppenheim, Ivan
 Ćurković

Račun dobiti i gubitka
 Datum stanja: 31. XII. 2006., u tisućama kuna

1. Neto kamatni prihod	48.922
1.1. Ukupno kamatni prihodi	75.655
1.2. Ukupno kamatni troškovi	26.732
2. Neto prihod od provizija i naknada	9.648
2.1. Ukupno prihodi od provizija i naknada	16.395
2.2. Ukupno troškovi provizija i naknada	6.747
3. Neto ostali nekamatni prihod	3.745
3.1. Ostali nekamatni prihodi	7.349
3.2. Ostali nekamatni troškovi	3.604
4. Neto nekamatni prihod	13.393
5. Opći administrativni troškovi i amortizacija	44.194
6. Neto prihod iz poslovanja prije rezerviranja za gubitke	18.122
7. Ukupno troškovi rezerviranja za gubitke	-5.340
7.1. Troškovi vrijednosnog usklađivanja i rezerviranja za identificirane gubitke	-2.161
7.2. Troškovi rezerviranja za neidentificirane gubitke	-3.180
8. Dobit/gubitak prije oporezivanja	23.462
9. Porez na dobit	4.668
10. Dobit/gubitak tekuće godine	18.794

Bilanca stanja
 Datum stanja: 31. XII. 2006., u tisućama kuna

Struktura imovine	
1. Gotovina i depoziti kod HNB-a	125.916
1.1. Gotovina	10.937
1.2. Depoziti kod HNB-a	114.978
2. Depoziti kod bankarskih institucija	92.467
3. Trezorski zapisi MF-a i blagajnički zapisi HNB-a	19.379
4. Vrijednosni papiri i drugi financijski instrumenti koji se drže radi trgovanja	0
5. Vrijednosni papiri i drugi financijski instrumenti raspoloživi za prodaju	39.502
6. Vrijednosni papiri i drugi financijski instrumenti koji se drže do dospeljeka	0
7. Vrijednosni papiri i drugi financijski instrumenti kojima se aktivno ne trguje, a koji se vrednuju prema fer vrijednosti kroz RDG	0
8. Derivatna financijska imovina	45
9. Krediti financijskim institucijama	5.642
10. Krediti ostalim komitentima	821.115
11. Ulaganja u podružnice i pridružena društva	2.344
12. Preuzeta imovina	4.443
13. Materijalna imovina (minus amortizacija)	37.481
14. Kamate, naknade i ostala imovina	20.536
15. Manje: Posebne rezerve za neidentificirane gubitke	9.203
UKUPNO IMOVINA	1.159.667

Struktura obveza	
1. Krediti od financijskih institucija	211.903
1.1. Kratkoročni krediti	19.200
1.2. Dugoročni krediti	192.703
2. Depoziti	743.850
2.1. Depoziti na žiroračunima i tekućim računima	177.295
2.2. Štedni depoziti	48.925
2.3. Oročeni depoziti	517.630
3. Ostali krediti	16.612
3.1. Kratkoročni krediti	0
3.2. Dugoročni krediti	16.612
4. Derivatne financijske obveze i ostale financijske obveze kojima se trguje	32
5. Izdani dužnički vrijednosni papiri	0
5.1. Kratkoročni izdani dužnički vrijednosni papiri	0
5.2. Dugoročni izdani dužnički vrijednosni papiri	0
6. Izdani podređeni instrumenti	0
7. Izdani hibridni instrumenti	0
8. Kamate, naknade i ostale obveze	28.565
9. KAPITAL	158.704
UKUPNO OBVEZE I KAPITAL	1.159.667

PODRAVSKA BANKA d.d.

Opatička 3, 48300 Koprivnica
 Telefon 048/6550
 Telefaks 048/622-542
 VBB 2386002
 www.poba.hr

Uprava

Julio Kuruc – predsjednik, Davorka Jakir, Marijan Marušić

Nadzorni odbor

Miljan Todorović – predsjednik, Sigilfredo Montinari, Dario Montinari, Jurica (Đuro) Predović, Dolly Predović, Maurizio Dallochio, Filippo Disertori

Dioničari

1. Lorenzo Gorgoni	9,50
2. Assicurazioni Generali-Societa S.p.A.	9,18
3. Cerere S.R.L.	9,17
4. Antonia Gorgoni	8,68
5. Miljan Todorovic	8,02
6. Andrea Montinari	5,54
7. Dario Montinari	5,54
8. Piero Montinari	5,54
9. Sigilfredo Montinari	5,54
10. Luigi Liaci	4,51
11. Giovanni Semeraro	4,03

Udio u temeljnom kapitalu (%)

Revizor za 2006. godinu:
 Deloitte d.o.o., Zagreb

Račun dobiti i gubitka
 Datum stanja: 31. XII. 2006., u tisućama kuna

1. Neto kamatni prihod	70.979
1.1. Ukupno kamatni prihodi	132.605
1.2. Ukupno kamatni troškovi	61.626
2. Neto prihod od provizija i naknada	30.124
2.1. Ukupno prihodi od provizija i naknada	43.256
2.2. Ukupno troškovi provizija i naknada	13.132
3. Neto ostali nekamatni prihod	13.648
3.1. Ostali nekamatni prihodi	22.969
3.2. Ostali nekamatni troškovi	9.321
4. Neto nekamatni prihod	43.772
5. Opći administrativni troškovi i amortizacija	90.893
6. Neto prihod iz poslovanja prije rezerviranja za gubitke	23.858
7. Ukupno troškovi rezerviranja za gubitke	5.654
7.1. Troškovi vrijednosnog usklađivanja i rezerviranja za identificirane gubitke	1.424
7.2. Troškovi rezerviranja za neidentificirane gubitke	4.230
8. Dobit/gubitak prije oporezivanja	18.204
9. Porez na dobit	-361
10. Dobit/gubitak tekuće godine	18.565

Bilanca stanja
 Datum stanja: 31. XII. 2006., u tisućama kuna

Struktura imovine	
1. Gotovina i depoziti kod HNB-a	316.848
1.1. Gotovina	45.326
1.2. Depoziti kod HNB-a	271.522
2. Depoziti kod bankarskih institucija	422.596
3. Trezorski zapisi MF-a i blagajnički zapisi HNB-a	0
4. Vrijednosni papiri i drugi financijski instrumenti koji se radi trgovanja	0
5. Vrijednosni papiri i drugi financijski instrumenti raspoloživi za prodaju	120.902
6. Vrijednosni papiri i drugi financijski instrumenti koji se drže do dospeljeka	65.213
7. Vrijednosni papiri i drugi financijski instrumenti kojima se aktivno ne trguje, a koji se vrednuju prema fer vrijednosti kroz RDG	30.657
8. Derivatna financijska imovina	29
9. Krediti financijskim institucijama	182.021
10. Krediti ostalim komitentima	1.287.478
11. Ulaganja u podružnice i pridružena društva	0
12. Preuzeta imovina	4.071
13. Materijalna imovina (minus amortizacija)	59.156
14. Kamate, naknade i ostala imovina	72.111
15. Manje: Posebne rezerve za neidentificirane gubitke	19.800
UKUPNO IMOVINA	2.541.281

Struktura obveza	
1. Krediti od financijskih institucija	134.644
1.1. Kratkoročni krediti	71.500
1.2. Dugoročni krediti	63.144
2. Depoziti	2.056.798
2.1. Depoziti na žiroračunima i tekućim računima	413.874
2.2. Štedni depoziti	240.170
2.3. Oročeni depoziti	1.402.754
3. Ostali krediti	16.730
3.1. Kratkoročni krediti	0
3.2. Dugoročni krediti	16.730
4. Derivatne financijske obveze i ostale financijske obveze kojima se trguje	16
5. Izdani dužnički vrijednosni papiri	0
5.1. Kratkoročni izdani dužnički vrijednosni papiri	0
5.2. Dugoročni izdani dužnički vrijednosni papiri	0
6. Izdani podređeni instrumenti	0
7. Izdani hibridni instrumenti	0
8. Kamate, naknade i ostale obveze	104.729
9. KAPITAL	228.364
UKUPNO OBEVEZE I KAPITAL	2.541.281

PRIMORSKA BANKA d.d.

Scarpina 7, 51000 Rijeka
 Telefon 051/ 355-777
 Telefaks 051/332-762
 VBB 4132003
 www.primorska.hr

Uprava

Duško Miculinić – predsjednik, Željka Pavić, Anto Pekić

Nadzorni odbor

Francesco Signorio – predsjednik, Carlo Cattaneo,
 Gordana Pavletić, Domenico Petrella, Franco Brunati

Dioničari

1. Francesco Signorio
2. Carlo Di Dato
3. Svitlana Signorio
4. Domenico Petrella
5. Cofisi S.A.
6. J.L.L. Marc Jourdan
7. IBS S.R.L.

Udio u temeljnom kapitalu (%)

- | | |
|--|-------|
| | 49,89 |
| | 9,45 |
| | 9,34 |
| | 6,43 |
| | 5,82 |
| | 5,01 |
| | 5,00 |

Revizor za 2006. godinu:
 Repos d.o.o., Zagreb

Račun dobiti i gubitka
 Datum stanja: 31. XII. 2006., u tisućama kuna

1. Neto kamatni prihod	5.937
1.1. Ukupno kamatni prihodi	8.532
1.2. Ukupno kamatni troškovi	2.596
2. Neto prihod od provizija i naknada	343
2.1. Ukupno prihodi od provizija i naknada	988
2.2. Ukupno troškovi provizija i naknada	646
3. Neto ostali nekamatni prihod	2.257
3.1. Ostali nekamatni prihodi	2.545
3.2. Ostali nekamatni troškovi	288
4. Neto nekamatni prihod	2.600
5. Opći administrativni troškovi i amortizacija	7.321
6. Neto prihod iz poslovanja prije rezerviranja za gubitke	1.215
7. Ukupno troškovi rezerviranja za gubitke	925
7.1. Troškovi vrijednosnog uskladjivanja i rezerviranja za identificirane gubitke	742
7.2. Troškovi rezerviranja za neidentificirane gubitke	182
8. Dobit/gubitak prije oporezivanja	291
9. Porez na dobit	0
10. Dobit/gubitak tekuće godine	291

Bilanca stanja
 Datum stanja: 31. XII. 2006., u tisućama kuna

Struktura imovine	
1. Gotovina i depoziti kod HNB-a	13.297
1.1. Gotovina	3.119
1.2. Depoziti kod HNB-a	10.178
2. Depoziti kod bankarskih institucija	12.786
3. Trezorski zapisi MF-a i blagajnički zapisi HNB-a	970
4. Vrijednosni papiri i drugi financijski instrumenti koji se drže radi trgovanja	0
5. Vrijednosni papiri i drugi financijski instrumenti raspoloživi za prodaju	4.380
6. Vrijednosni papiri i drugi financijski instrumenti koji se drže do dospijeća	2.832
7. Vrijednosni papiri i drugi financijski instrumenti kojima se aktivno ne trguje, a koji se vrednuju prema fer vrijednosti kroz RDG	0
8. Derivatna financijska imovina	0
9. Krediti financijskim institucijama	0
10. Krediti ostalim komitentima	82.621
11. Ulaganja u podružnice i pridružena društva	0
12. Preuzeta imovina	48
13. Materijalna imovina (minus amortizacija)	428
14. Kamate, naknade i ostala imovina	4.212
15. Manje: Posebne rezerve za neidentificirane gubitke	1.023
UKUPNO IMOVINA	120.549

Struktura obveza	
1. Krediti od financijskih institucija	2.100
1.1. Kratkoročni krediti	2.100
1.2. Dugoročni krediti	0
2. Depoziti	73.299
2.1. Depoziti na žiroračunima i tekućim računima	6.932
2.2. Štedni depoziti	7.280
2.3. Oročeni depoziti	59.087
3. Ostali krediti	0
3.1. Kratkoročni krediti	0
3.2. Dugoročni krediti	0
4. Derivatne financijske obveze i ostale financijske obveze kojima se trguje	0
5. Izdani dužnički vrijednosni papiri	0
5.1. Kratkoročni izdani dužnički vrijednosni papiri	0
5.2. Dugoročni izdani dužnički vrijednosni papiri	0
6. Izdani podređeni instrumenti	0
7. Izdani hibridni instrumenti	1.400
8. Kamate, naknade i ostale obveze	3.947
9. KAPITAL	39.804
UKUPNO OBVEZE I KAPITAL	120.549

PRIVREDNA BANKA ZAGREB d.d.

F. Račkoga 6, 10000 Zagreb
 Telefon 01/4723-344
 Telefaks 01/4723-131
 VBB 2340009
 www.pbz.hr

Dioničari

- Intesa Bci Holding International S.A.
- Europska banka za obnovu i razvoj (EBRD)

Udio u temeljnom kapitalu (%)

76,59
 20,87

Uprava

Božo Prka – predsjednik, Ivan Gerovac, Tomislav Lazarić, Giancarlo Miranda, Gabriela Pace, Mario Henjak, Draženko Kopljar

Revizor za 2006. godinu:
 Deloitte d.o.o., Zagreb

Nadzorni odbor

György Surányi – predsjednik, Adriano Arietti, Paolo Grandi, Anne Fossemale, Giovanni Boccolini, Massimo Pierdicchi, Massimo Malagoli

Račun dobiti i gubitka
 Datum stanja: 31. XII. 2006., u tisućama kuna

1. Neto kamatni prihod	1.472.947
1.1. Ukupno kamatni prihodi	2.717.562
1.2. Ukupno kamatni troškovi	1.244.614
2. Neto prihod od provizija i naknada	292.184
2.1. Ukupno prihodi od provizija i naknada	498.787
2.2. Ukupno troškovi provizija i naknada	206.603
3. Neto ostali nekamatni prihod	284.777
3.1. Ostali nekamatni prihodi	573.220
3.2. Ostali nekamatni troškovi	288.444
4. Neto nekamatni prihod	576.961
5. Opći administrativni troškovi i amortizacija	982.326
6. Neto prihod iz poslovanja prije rezerviranja za gubitke	1.067.582
7. Ukupno troškovi rezerviranja za gubitke	26.187
7.1. Troškovi vrijednosnog usklađivanja i rezerviranja za identificirane gubitke	-18.813
7.2. Troškovi rezerviranja za neidentificirane gubitke	45.000
8. Dobit/gubitak prije oporezivanja	1.041.396
9. Porez na dobit	194.166
10. Dobit/gubitak tekuće godine	847.229

Bilanca stanja
 Datum stanja: 31. XII. 2006., u tisućama kuna

Struktura imovine	
1. Gotovina i depoziti kod HNB-a	9.327.026
1.1. Gotovina	958.189
1.2. Depoziti kod HNB-a	8.368.837
2. Depoziti kod bankarskih institucija	5.215.885
3. Trezorski zapisi MF-a i blagajnički zapisi HNB-a	1.173.960
4. Vrijednosni papiri i drugi financijski instrumenti koji se drže radi trgovanja	1.849.782
5. Vrijednosni papiri i drugi financijski instrumenti raspoloživi za prodaju	53.008
6. Vrijednosni papiri i drugi financijski instrumenti koji se drže do dospeljeka	1.385.554
7. Vrijednosni papiri i drugi financijski instrumenti kojima se aktivno ne trguje, a koji se vrednuju prema fer vrijednosti kroz RDG	0
8. Derivatna financijska imovina	50.210
9. Krediti financijskim institucijama	785.430
10. Krediti ostalim komitentima	34.301.025
11. Ulaganja u podružnice i pridružena društva	353.324
12. Preuzeta imovina	36.913
13. Materijalna imovina (minus amortizacija)	920.576
14. Kamate, naknade i ostala imovina	808.528
15. Manje: Posebne rezerve za neidentificirane gubitke	545.803
UKUPNO IMOVINA	55.715.417

Struktura obveza	
1. Krediti od financijskih institucija	2.659.405
1.1. Kratkoročni krediti	1.608.186
1.2. Dugoročni krediti	1.051.218
2. Depoziti	37.438.160
2.1. Depoziti na žiroračunima i tekućim računima	6.485.450
2.2. Štedni depoziti	5.686.559
2.3. Oročeni depoziti	25.266.151
3. Ostali krediti	6.454.773
3.1. Kratkoročni krediti	0
3.2. Dugoročni krediti	6.454.773
4. Derivatne financijske obveze i ostale financijske obveze kojima se trguje	15.011
5. Izdani dužnički vrijednosni papiri	0
5.1. Kratkoročni izdani dužnički vrijednosni papiri	0
5.2. Dugoročni izdani dužnički vrijednosni papiri	0
6. Izdani podređeni instrumenti	0
7. Izdani hibridni instrumenti	0
8. Kamate, naknade i ostale obveze	2.033.896
9. KAPITAL	7.114.172
UKUPNO OBEVEZE I KAPITAL	55.715.417

RAIFFEISENBANK AUSTRIA d.d.

Petrinska 59, 10000 Zagreb
 Telefon 01/4566-466
 Telefaks 01/4811-624
 VBB 2484008
 www.rba.hr

Uprava

Zdenko Adrović – predsjednik, Vlasta Žubrinić-Pick,
 Jasna Širola, Zoran Koščak, Vesna Ciganek Vuković

Nadzorni odbor

Herbert Stepic – predsjednik, Heinz Hoedl, Franz Rogi,
 Peter Lennkh, Martin Gruell

Dioničari

1. Raiffeisen International Bank-Holding AG	75,00
2. Raiffeisenbank-Zagreb Beteiligungs GmbH	25,00

**Udio u temeljnom
kapitalu (%)**

Revizor za 2006. godinu:
 KPMG Croatia d.o.o., Zagreb

Račun dobiti i gubitka
Datum stanja: 31. XII. 2006., u tisućama kuna

1. Neto kamatni prihod	790.337
1.1. Ukupno kamatni prihodi	1.610.692
1.2. Ukupno kamatni troškovi	820.355
2. Neto prihod od provizija i naknada	273.303
2.1. Ukupno prihodi od provizija i naknada	395.112
2.2. Ukupno troškovi provizija i naknada	121.809
3. Neto ostali nekamatni prihod	197.515
3.1. Ostali nekamatni prihodi	247.392
3.2. Ostali nekamatni troškovi	49.878
4. Neto nekamatni prihod	470.818
5. Opći administrativni troškovi i amortizacija	610.827
6. Neto prihod iz poslovanja prije rezerviranja za gubitke	650.328
7. Ukupno troškovi rezerviranja za gubitke	106.046
7.1. Troškovi vrijednosnog usklađivanja i rezerviranja za identificirane gubitke	45.591
7.2. Troškovi rezerviranja za neidentificirane gubitke	60.456
8. Dobit/gubitak prije oporezivanja	544.281
9. Porez na dobit	108.073
10. Dobit/gubitak tekuće godine	436.208

Bilanca stanja
Datum stanja: 31. XII. 2006., u tisućama kuna

Struktura imovine	
1. Gotovina i depoziti kod HNB-a	5.061.043
1.1. Gotovina	315.636
1.2. Depoziti kod HNB-a	4.745.407
2. Depoziti kod bankarskih institucija	2.312.663
3. Trezorski zapisi MF-a i blagajnički zapisi HNB-a	1.352.207
4. Vrijednosni papiri i drugi financijski instrumenti koji se drže radi trgovanja	3.357.854
5. Vrijednosni papiri i drugi financijski instrumenti raspoloživi za prodaju	1.132
6. Vrijednosni papiri i drugi financijski instrumenti koji se drže do dospijeća	0
7. Vrijednosni papiri i drugi financijski instrumenti kojima se aktivno ne trguje, a koji se vrednuju prema fer vrijednosti kroz RDG	233.161
8. Derivatna financijska imovina	69.804
9. Krediti financijskim institucijama	1.231.496
10. Krediti ostalim komitentima	19.239.512
11. Ulaganja u podružnice i pridružena društva	214.945
12. Preuzeta imovina	283
13. Materijalna imovina (minus amortizacija)	402.854
14. Kamate, naknade i ostala imovina	495.446
15. Manje: Posebne rezerve za neidentificirane gubitke	236.766
UKUPNO IMOVINA	33.735.635

Struktura obveza	
1. Krediti od financijskih institucija	1.540.010
1.1. Kratkoročni krediti	1.085.486
1.2. Dugoročni krediti	454.524
2. Depoziti	19.427.326
2.1. Depoziti na žiroračunima i tekućim računima	4.757.150
2.2. Štedni depoziti	2.576.132
2.3. Oročeni depoziti	12.094.045
3. Ostali krediti	8.041.159
3.1. Kratkoročni krediti	1.993.792
3.2. Dugoročni krediti	6.047.366
4. Derivatne financijske obveze i ostale financijske obveze kojima se trguje	26.697
5. Izdani dužnički vrijednosni papiri	260.254
5.1. Kratkoročni izdani dužnički vrijednosni papiri	0
5.2. Dugoročni izdani dužnički vrijednosni papiri	260.254
6. Izdani podređeni instrumenti	0
7. Izdani hibridni instrumenti	0
8. Kamate, naknade i ostale obveze	1.056.184
9. KAPITAL	3.384.006
UKUPNO OBVEZE I KAPITAL	33.735.635

SAMOBORSKA BANKA d.d.

Tomislavov trg 8, 10430 Samobor
 Telefon 01/3362-530
 Telefaks 01/3361-523
 VBB 2403009
 www.sabank.htnet.hr

Dioničari

1. Aqua vivae d.d.
2. Samoborka d.d.
3. Raiffeisenbank Austria d.d.
(skrbnički račun)

Udio u temeljnom kapitalu (%)

79,34
 5,15
 3,78

Uprava

Marijan Kantolić – predsjednik, Verica Ljubičić

Revizor za 2006. godinu:
 Revidicon d.o.o., Varaždin

Nadzorni odbor

Dragutin Plahutar – predsjednik, Želimir Kodrić, Milan Penava, Nevenka Plahutar, Martin Jazbec

Račun dobiti i gubitka
 Datum stanja: 31. XII. 2006., u tisućama kuna

1. Neto kamatni prihod	9.202
1.1. Ukupno kamatni prihodi	15.458
1.2. Ukupno kamatni troškovi	6.256
2. Neto prihod od provizija i naknada	988
2.1. Ukupno prihodi od provizija i naknada	3.596
2.2. Ukupno troškovi provizija i naknada	2.608
3. Neto ostali neamatni prihod	2.224
3.1. Ostali neamatni prihodi	3.048
3.2. Ostali neamatni troškovi	824
4. Neto neamatni prihod	3.212
5. Opći administrativni troškovi i amortizacija	10.272
6. Neto prihod iz poslovanja prije rezerviranja za gubitke	2.142
7. Ukupno troškovi rezerviranja za gubitke	-1.597
7.1. Troškovi vrijednosnog usklađivanja i rezerviranja za identificirane gubitke	-2.163
7.2. Troškovi rezerviranja za neidentificirane gubitke	566
8. Dobit/gubitak prije oporezivanja	3.740
9. Porez na dobit	771
10. Dobit/gubitak tekuće godine	2.969

Bilanca stanja
 Datum stanja: 31. XII. 2006., u tisućama kuna

Struktura imovine	
1. Gotovina i depoziti kod HNB-a	72.990
1.1. Gotovina	10.069
1.2. Depoziti kod HNB-a	62.921
2. Depoziti kod bankarskih institucija	102.929
3. Trezorski zapisi MF-a i blagajnički zapisi HNB-a	0
4. Vrijednosni papiri i drugi financijski instrumenti koji se drže radi trgovanja	0
5. Vrijednosni papiri i drugi financijski instrumenti raspoloživi za prodaju	12.309
6. Vrijednosni papiri i drugi financijski instrumenti koji se drže do dospeljeća	0
7. Vrijednosni papiri i drugi financijski instrumenti kojima se aktivno ne trguje, a koji se vrednuju prema fer vrijednosti kroz RDG	0
8. Derivatna financijska imovina	55
9. Krediti financijskim institucijama	0
10. Krediti ostalim komitentima	127.124
11. Ulaganja u podružnice i pridružena društva	53
12. Preuzeta imovina	2.203
13. Materijalna imovina (minus amortizacija)	25.889
14. Kamate, naknade i ostala imovina	2.058
15. Manje: Posebne rezerve za neidentificirane gubitke	2.640
UKUPNO IMOVINA	342.970

Struktura obveza	
1. Krediti od financijskih institucija	132
1.1. Kratkoročni krediti	0
1.2. Dugoročni krediti	132
2. Depoziti	252.189
2.1. Depoziti na žiroračunima i tekućim računima	60.673
2.2. Štedni depoziti	68.034
2.3. Oročeni depoziti	123.482
3. Ostali krediti	45
3.1. Kratkoročni krediti	45
3.2. Dugoročni krediti	0
4. Derivatne financijske obveze i ostale financijske obveze kojima se trguje	0
5. Izdani dužnički vrijednosni papiri	0
5.1. Kratkoročni izdani dužnički vrijednosni papiri	0
5.2. Dugoročni izdani dužnički vrijednosni papiri	0
6. Izdani podređeni instrumenti	0
7. Izdani hibridni instrumenti	0
8. Kamate, naknade i ostale obveze	23.266
9. KAPITAL	67.339
UKUPNO OBVEZE I KAPITAL	342.970

SLATINSKA BANKA d.d.

Vladimira Nazora 2, 33520 Slatina
 Telefon 033/551-354
 Telefaks 033/551-566
 VBB 2412009
 www.slatinska-banka.hr

Uprava

Angelina Horvat – predsjednica, Elvis Mališ

Nadzorni odbor

Alma Curl – predsjednica, Oleg Uskoković, Krunoslav Lisjak, Blaženka Eror Matić, Mirko Lukač

Dioničari**Udio u temeljnom kapitalu (%)**

1. Državna agencija za osiguranje štednih uloga i sanaciju banaka	8,32
2. Société Générale-Splitska banka d.d. / East Capital asset management	7,41
3. Ingra d.d.	4,91
4. PBZ d.d./Deutsche Bank	4,48
5. Société Générale-Splitska banka d.d./Gustavus Capital asset management	4,45
6. Erste & Steiermärkische Bank d.d./CSC	4,40
7. HPB d.d./Kapitalni fond d.d.	3,78
8. Hypo Alpe-Adria-Bank d.d./SZIF d.d.	3,49
9. Hypo Alpe-Adria-Bank d.d./Hypo Alpe-Adria-Bank AG	3,42
10. Raiffeisenbank Austria d.d./EQI/ICF Balanced OIF	3,35

Revizor za 2006. godinu:
 Revizija Zagreb d.o.o., Zagreb

Račun dobiti i gubitka

Datum stanja: 31. XII. 2006., u tisućama kuna

1. Neto kamatni prihod	32.486
1.1. Ukupno kamatni prihodi	64.058
1.2. Ukupno kamatni troškovi	31.572
2. Neto prihod od provizija i naknada	7.840
2.1. Ukupno prihodi od provizija i naknada	11.124
2.2. Ukupno troškovi provizija i naknada	3.284
3. Neto ostali nekamatni prihod	-292
3.1. Ostali nekamatni prihodi	3.198
3.2. Ostali nekamatni troškovi	3.489
4. Neto nekamatni prihod	7.548
5. Opći administrativni troškovi i amortizacija	32.332
6. Neto prihod iz poslovanja prije rezerviranja za gubitke	7.702
7. Ukupno troškovi rezerviranja za gubitke	-4.556
7.1. Troškovi vrijednosnog usklađivanja i rezerviranja za identificirane gubitke	-5.620
7.2. Troškovi rezerviranja za neidentificirane gubitke	1.064
8. Dobit/gubitak prije oporezivanja	12.258
9. Porez na dobit	2.731
10. Dobit/gubitak tekuće godine	9.528

Bilanca stanja

Datum stanja: 31. XII. 2006., u tisućama kuna

Struktura imovine	
1. Gotovina i depoziti kod HNB-a	115.808
1.1. Gotovina	16.840
1.2. Depoziti kod HNB-a	98.968
2. Depoziti kod bankarskih institucija	155.380
3. Trezorski zapisi MF-a i blagajnički zapisi HNB-a	19.529
4. Vrijednosni papiri i drugi financijski instrumenti koji se drže radi trgovanja	0
5. Vrijednosni papiri i drugi financijski instrumenti raspoloživi za prodaju	75
6. Vrijednosni papiri i drugi financijski instrumenti koji se drže do dospijeća	47.988
7. Vrijednosni papiri i drugi financijski instrumenti kojima se aktivno ne trguje, a koji se vrednuju prema fer vrijednosti kroz RDG	0
8. Derivatna financijska imovina	7
9. Krediti financijskim institucijama	22.521
10. Krediti ostalim komitentima	545.767
11. Ulaganja u podružnice i pridružena društva	6.243
12. Preuzeta imovina	2.552
13. Materijalna imovina (minus amortizacija)	29.698
14. Kamate, naknade i ostala imovina	7.477
15. Manje: Posebne rezerve za neidentificirane gubitke	7.731
UKUPNO IMOVINA	945.314

Struktura obveza

1. Krediti od financijskih institucija	42.697
1.1. Kratkoročni krediti	1.388
1.2. Dugoročni krediti	41.308
2. Depoziti	707.377
2.1. Depoziti na žiroračunima i tekućim računima	103.475
2.2. Štedni depoziti	89.835
2.3. Oročeni depoziti	514.067
3. Ostali krediti	16.606
3.1. Kratkoročni krediti	0
3.2. Dugoročni krediti	16.606
4. Derivatne financijske obveze i ostale financijske obveze kojima se trguje	7
5. Izdani dužnički vrijednosni papiri	0
5.1. Kratkoročni izdani dužnički vrijednosni papiri	0
5.2. Dugoročni izdani dužnički vrijednosni papiri	0
6. Izdani podređeni instrumenti	0
7. Izdani hibridni instrumenti	26
8. Kamate, naknade i ostale obveze	42.231
9. KAPITAL	136.370
UKUPNO OBVEZE I KAPITAL	945.314

SLAVONSKA BANKA d.d.

Kapucinska 29, 31000 Osijek
 Telefon 031/231-231
 Telefaks 031/201-039
 VBB 2393000
 www.slavonska-banka.hr

Uprava

Ivan Mihaljević – predsjednik, Tadija Vrdoljak, Branka Štinc

Nadzorni odbor

Thomas Morgl – predsjednik, Paul Kocher, Zlata Vrdoljak

Dioničari

1. Hypo Alpe-Adria-Bank
 International AG

Udio u temeljnom kapitalu (%)

99,93

Revizor za 2006. godinu:
 Confida revizija d.o.o., Zagreb

Račun dobiti i gubitka
 Datum stanja: 31. XII. 2006., u tisućama kuna

1. Neto kamatni prihod	244.890
1.1. Ukupno kamatni prihodi	452.114
1.2. Ukupno kamatni troškovi	207.225
2. Neto prihod od provizija i naknada	64.441
2.1. Ukupno prihodi od provizija i naknada	84.904
2.2. Ukupno troškovi provizija i naknada	20.463
3. Neto ostali nekamatni prihod	1.866
3.1. Ostali nekamatni prihodi	18.179
3.2. Ostali nekamatni troškovi	16.314
4. Neto nekamatni prihod	66.307
5. Opći administrativni troškovi i amortizacija	184.289
6. Neto prihod iz poslovanja prije rezerviranja za gubitke	126.907
7. Ukupno troškovi rezerviranja za gubitke	52.539
7.1. Troškovi vrijednosnog usklađivanja i rezerviranja za identificirane gubitke	38.539
7.2. Troškovi rezerviranja za neidentificirane gubitke	14.000
8. Dobit/gubitak prije opozivanja	74.369
9. Porez na dobit	11.756
10. Dobit/gubitak tekuće godine	62.612

Bilanca stanja
 Datum stanja: 31. XII. 2006., u tisućama kuna

Struktura imovine	
1. Gotovina i depoziti kod HNB-a	2.080.042
1.1. Gotovina	74.655
1.2. Depoziti kod HNB-a	2.005.387
2. Depoziti kod bankarskih institucija	658.298
3. Trezorski zapisi MF-a i blagajnički zapisi HNB-a	0
4. Vrijednosni papiri i drugi financijski instrumenti koji se drže radi trgovanja	0
5. Vrijednosni papiri i drugi financijski instrumenti raspoloživi za prodaju	69.844
6. Vrijednosni papiri i drugi financijski instrumenti koji se drže do dospelja	0
7. Vrijednosni papiri i drugi financijski instrumenti kojima se aktivno ne trguje, a koji se vrednuju prema fer vrijednosti kroz RDG	0
8. Derivatna financijska imovina	165
9. Krediti financijskim institucijama	20.000
10. Krediti ostalim komitentima	5.949.026
11. Ulaganja u podružnice i pridružena društva	0
12. Preuzeta imovina	80.013
13. Materijalna imovina (minus amortizacija)	59.095
14. Kamate, naknade i ostala imovina	105.046
15. Manje: Posebne rezerve za neidentificirane gubitke	72.246
UKUPNO IMOVINA	8.949.284

Struktura obveza	
1. Krediti od financijskih institucija	271.953
1.1. Kratkoročni krediti	3.500
1.2. Dugoročni krediti	268.453
2. Depoziti	7.320.722
2.1. Depoziti na žiroračunima i tekućim računima	914.859
2.2. Štedni depoziti	420.274
2.3. Oročeni depoziti	5.985.589
3. Ostali krediti	46.560
3.1. Kratkoročni krediti	0
3.2. Dugoročni krediti	46.560
4. Derivatne financijske obveze i ostale financijske obveze kojima se trguje	56
5. Izdani dužnički vrijednosni papiri	0
5.1. Kratkoročni izdani dužnički vrijednosni papiri	0
5.2. Dugoročni izdani dužnički vrijednosni papiri	0
6. Izdani podređeni instrumenti	0
7. Izdani hibridni instrumenti	27.690
8. Kamate, naknade i ostale obveze	179.648
9. KAPITAL	1.102.655
UKUPNO OBVEZE I KAPITAL	8.949.284

SOCIÉTÉ GÉNÉRALE-SPLITSKA BANKA d.d.

Ruđera Boškovića 16, 21000 Split
 Telefon 021/304-304
 Telefaks 021/304-304
 VBB 2330003
 www.splitskabanka.hr

Dioničari

1. Société Générale

**Udio u temeljnom
 kapitalu (%)**
 99,76

Revizor za 2006. godinu:
 KPMG Croatia d.o.o., Zagreb

Uprava

Pierre Boursot – predsjednik, Henri Bellenger, Ivo Bilić,
 Vedrana Carević

Nadzorni odbor

Jean-Didier Reigner – predsjednik, Serge Eveillé,
 Alexis Juan

Račun dobiti i gubitka
 Datum stanja: 31. XII. 2006., u tisućama kuna

1. Neto kamatni prihod	618.762
1.1. Ukupno kamatni prihodi	1.261.550
1.2. Ukupno kamatni troškovi	642.787
2. Neto prihod od provizija i naknada	179.861
2.1. Ukupno prihodi od provizija i naknada	230.862
2.2. Ukupno troškovi provizija i naknada	51.001
3. Neto ostali nekamatni prihod	-15.306
3.1. Ostali nekamatni prihodi	111.065
3.2. Ostali nekamatni troškovi	126.370
4. Neto nekamatni prihod	164.555
5. Opći administrativni troškovi i amortizacija	515.576
6. Neto prihod iz poslovanja prije rezerviranja za gubitke	267.742
7. Ukupno troškovi rezerviranja za gubitke	62.738
7.1. Troškovi vrijednosnog usklađivanja i rezerviranja za identificirane gubitke	11.158
7.2. Troškovi rezerviranja za neidentificirane gubitke	51.580
8. Dobit/gubitak prije oporezivanja	205.004
9. Porez na dobit	42.343
10. Dobit/gubitak tekuće godine	162.661

Bilanca stanja
 Datum stanja: 31. XII. 2006., u tisućama kuna

Struktura imovine	
1. Gotovina i depoziti kod HNB-a	5.224.990
1.1. Gotovina	209.657
1.2. Depoziti kod HNB-a	5.015.333
2. Depoziti kod bankarskih institucija	1.037.358
3. Trezorski zapisi MF-a i blagajnički zapisi HNB-a	396.968
4. Vrijednosni papiri i drugi financijski instrumenti koji se drže radi trgovanja	53.604
5. Vrijednosni papiri i drugi financijski instrumenti raspoloživi za prodaju	2.897.104
6. Vrijednosni papiri i drugi financijski instrumenti koji se drže do dospijeća	0
7. Vrijednosni papiri i drugi financijski instrumenti kojima se aktivno ne trguje, a koji se vrednuju prema fer vrijednosti kroz RDG	0
8. Derivatna financijska imovina	13.970
9. Krediti financijskim institucijama	263.236
10. Krediti ostalim komitentima	15.545.821
11. Ulaganja u podružnice i pridružena društva	531
12. Preuzeta imovina	158
13. Materijalna imovina (minus amortizacija)	268.326
14. Kamate, naknade i ostala imovina	515.114
15. Manje: Posebne rezerve za neidentificirane gubitke	216.045
UKUPNO IMOVINA	26.001.136

Struktura obveza	
1. Krediti od financijskih institucija	1.582.026
1.1. Kratkoročni krediti	394.000
1.2. Dugoročni krediti	1.188.026
2. Depoziti	11.749.144
2.1. Depoziti na žiroračunima i tekućim računima	2.708.075
2.2. Štedni depoziti	1.785.839
2.3. Oročeni depoziti	7.255.230
3. Ostali krediti	9.539.997
3.1. Kratkoročni krediti	3.066.399
3.2. Dugoročni krediti	6.473.598
4. Derivatne financijske obveze i ostale financijske obveze kojima se trguje	1.120
5. Izdani dužnički vrijednosni papiri	0
5.1. Kratkoročni izdani dužnički vrijednosni papiri	0
5.2. Dugoročni izdani dužnički vrijednosni papiri	0
6. Izdani podređeni instrumenti	0
7. Izdani hibridni instrumenti	0
8. Kamate, naknade i ostale obveze	837.959
9. KAPITAL	2.290.889
UKUPNO OBVEZE I KAPITAL	26.001.136

ŠTEDBANKA d.d.

Slavonska avenija 3, 10000 Zagreb
 Telefon 01/6306-620
 Telefaks 01/6187-015
 VBB 2483005
 www.stedbanka.hr

Uprava

Ante Babić – predsjednik, Zdravko Zrinušić, Christian Panjol-Tuflija

Nadzorni odbor

Ivo Andrijančić – predsjednik, Đuro Benček, Petar Ćurković

Dioničari

1. Šted-Invest d.d.
2. Paveko 2000 d.o.o.

Udio u temeljnom kapitalu (%)

89,71
 5,50

Revizor za 2006. godinu:
 Revizija Zagreb d.o.o., Zagreb

Račun dobiti i gubitka
 Datum stanja: 31. XII. 2006., u tisućama kuna

1. Neto kamatni prihod	46.147
1.1. Ukupno kamatni prihodi	73.657
1.2. Ukupno kamatni troškovi	27.510
2. Neto prihod od provizija i naknada	6.861
2.1. Ukupno prihodi od provizija i naknada	9.104
2.2. Ukupno troškovi provizija i naknada	2.243
3. Neto ostali nekamatni prihod	22.170
3.1. Ostali nekamatni prihodi	23.736
3.2. Ostali nekamatni troškovi	1.566
4. Neto nekamatni prihod	29.031
5. Opći administrativni troškovi i amortizacija	18.228
6. Neto prihod iz poslovanja prije rezerviranja za gubitke	56.950
7. Ukupno troškovi rezerviranja za gubitke	-4.253
7.1. Troškovi vrijednosnog usklađivanja i rezerviranja za identificirane gubitke	-5.149
7.2. Troškovi rezerviranja za neidentificirane gubitke	896
8. Dobit/gubitak prije oporezivanja	61.203
9. Porez na dobit	12.364
10. Dobit/gubitak tekuće godine	48.839

Bilanca stanja
 Datum stanja: 31. XII. 2006., u tisućama kuna

Struktura imovine	
1. Gotovina i depoziti kod HNB-a	99.231
1.1. Gotovina	3.553
1.2. Depoziti kod HNB-a	95.678
2. Depoziti kod bankarskih institucija	116.112
3. Trezorski zapisi MF-a i blagajnički zapisi HNB-a	0
4. Vrijednosni papiri i drugi financijski instrumenti koji se drže radi trgovanja	0
5. Vrijednosni papiri i drugi financijski instrumenti raspoloživi za prodaju	103.803
6. Vrijednosni papiri i drugi financijski instrumenti koji se drže do dospjeća	13.667
7. Vrijednosni papiri i drugi financijski instrumenti kojima se aktivno ne trguje, a koji se vrednuju prema fer vrijednosti kroz RDG	0
8. Derivatna financijska imovina	162
9. Krediti financijskim institucijama	18.000
10. Krediti ostalim komitentima	651.936
11. Ulaganja u podružnice i pridružena društva	20
12. Preuzeta imovina	1.126
13. Materijalna imovina (minus amortizacija)	55.754
14. Kamate, naknade i ostala imovina	14.367
15. Manje: Posebne rezerve za neidentificirane gubitke	8.445
UKUPNO IMOVINA	1.065.732

Struktura obveza	
1. Krediti od financijskih institucija	94.107
1.1. Kratkoročni krediti	89.677
1.2. Dugoročni krediti	4.430
2. Depoziti	613.674
2.1. Depoziti na žiroračunima i tekućim računima	115.002
2.2. Štedni depoziti	46.521
2.3. Oročeni depoziti	452.152
3. Ostali krediti	0
3.1. Kratkoročni krediti	0
3.2. Dugoročni krediti	0
4. Derivatne financijske obveze i ostale financijske obveze kojima se trguje	0
5. Izdani dužnički vrijednosni papiri	0
5.1. Kratkoročni izdani dužnički vrijednosni papiri	0
5.2. Dugoročni izdani dužnički vrijednosni papiri	0
6. Izdani podređeni instrumenti	0
7. Izdani hibridni instrumenti	0
8. Kamate, naknade i ostale obveze	53.155
9. KAPITAL	304.796
UKUPNO OBVEZE I KAPITAL	1.065.732

VABA d.d. banka Varaždin

Anina 2, 42000 Varaždin
 Telefon 042/215-300
 Telefaks 042/215-315
 VBB 2489004
 www.vaba.hr

Dioničari

1. Fima Validus d.d.
2. Fima grupa d.d.
3. Retis d.o.o.

Udio u temeljnom kapitalu (%)

- 73,06
 10,10
 5,19

Uprava

Igor Čičak – predsjednik, Marinko Benić

Revizor za 2006. godinu:
 Deloitte d.o.o., Zagreb

Nadzorni odbor

Milan Horvat – predsjednik, Mika Mimica, Stjepan Bunić, Vladimir Koščec, Željko Filipović, Artur Gedike, Ljiljana Weissbarth

Račun dobiti i gubitka

Datum stanja: 31. XII. 2006., u tisućama kuna

1. Neto kamatni prihod	8.875
1.1. Ukupno kamatni prihodi	25.620
1.2. Ukupno kamatni troškovi	16.745
2. Neto prihod od provizija i naknada	421
2.1. Ukupno prihodi od provizija i naknada	2.047
2.2. Ukupno troškovi provizija i naknada	1.626
3. Neto ostali nekamatni prihod	16.772
3.1. Ostali nekamatni prihodi	20.083
3.2. Ostali nekamatni troškovi	3.311
4. Neto nekamatni prihod	17.193
5. Opći administrativni troškovi i amortizacija	29.828
6. Neto prihod iz poslovanja prije rezerviranja za gubitke	-3.760
7. Ukupno troškovi rezerviranja za gubitke	-4.583
7.1. Troškovi vrijednosnog usklađivanja i rezerviranja za identificirane gubitke	-9.107
7.2. Troškovi rezerviranja za neidentificirane gubitke	4.524
8. Dobit/gubitak prije oporezivanja	822
9. Porez na dobit	-283
10. Dobit/gubitak tekuće godine	1.106

Bilanca stanja

Datum stanja: 31. XII. 2006., u tisućama kuna

Struktura imovine	
1. Gotovina i depoziti kod HNB-a	127.984
1.1. Gotovina	8.976
1.2. Depoziti kod HNB-a	119.008
2. Depoziti kod bankarskih institucija	61.607
3. Trezorski zapisi MF-a i blagajnički zapisi HNB-a	0
4. Vrijednosni papiri i drugi financijski instrumenti koji se drže radi trgovanja	23.599
5. Vrijednosni papiri i drugi financijski instrumenti raspoloživi za prodaju	4.059
6. Vrijednosni papiri i drugi financijski instrumenti koji se drže do dospijeća	25.460
7. Vrijednosni papiri i drugi financijski instrumenti kojima se aktivno ne trguje, a koji se vrednuju prema fer vrijednosti kroz RDG	0
8. Derivatna financijska imovina	32
9. Krediti financijskim institucijama	19.000
10. Krediti ostalim komitentima	513.524
11. Ulaganja u podružnice i pridružena društva	0
12. Preuzeta imovina	1.024
13. Materijalna imovina (minus amortizacija)	8.800
14. Kamate, naknade i ostala imovina	18.190
15. Manje: Posebne rezerve za neidentificirane gubitke	6.277
UKUPNO IMOVINA	797.001

Struktura obveza

1. Krediti od financijskih institucija	5.000
1.1. Kratkoročni krediti	5.000
1.2. Dugoročni krediti	0
2. Depoziti	715.854
2.1. Depoziti na žiroračunima i tekućim računima	78.501
2.2. Štedni depoziti	11.437
2.3. Oročeni depoziti	625.916
3. Ostali krediti	0
3.1. Kratkoročni krediti	0
3.2. Dugoročni krediti	0
4. Derivatne financijske obveze i ostale financijske obveze kojima se trguje	0
5. Izdani dužnički vrijednosni papiri	0
5.1. Kratkoročni izdani dužnički vrijednosni papiri	0
5.2. Dugoročni izdani dužnički vrijednosni papiri	0
6. Izdani podređeni instrumenti	0
7. Izdani hibridni instrumenti	0
8. Kamate, naknade i ostale obveze	18.874
9. KAPITAL	57.274
UKUPNO OBVEZE I KAPITAL	797.001

VENETO BANKA d.d.

Draškovićeve 58, 10000 Zagreb
 Telefon 01/4802-666
 Telefaks 01/4802-571
 VBB 2381009
 www.gkb.hr

Uprava

Suzana Sučić – predsjednica, Krešimir Jerin

Nadzorni odbor

Armando Bressan – predsjednik, Mauro Gallea

Dioničari

1. Veneto banca
2. HPB d.d./ skrbnički račun
3. Raiffeisenbank Austria d.d./ skrbnički račun

Udio u temeljnom kapitalu (%)

66,17
 9,80
 8,70

Revizor za 2006. godinu:
 Repos d.o.o., Zagreb

Račun dobiti i gubitka
Datum stanja: 31. XII. 2006., u tisućama kuna

1. Neto kamatni prihod	23.156
1.1. Ukupno kamatni prihodi	32.017
1.2. Ukupno kamatni troškovi	8.861
2. Neto prihod od provizija i naknada	5.047
2.1. Ukupno prihodi od provizija i naknada	6.475
2.2. Ukupno troškovi provizija i naknada	1.429
3. Neto ostali nekamatni prihod	7.040
3.1. Ostali nekamatni prihodi	10.713
3.2. Ostali nekamatni troškovi	3.673
4. Neto nekamatni prihod	12.087
5. Opći administrativni troškovi i amortizacija	26.126
6. Neto prihod iz poslovanja prije rezerviranja za gubitke	9.117
7. Ukupno troškovi rezerviranja za gubitke	1.491
7.1. Troškovi vrijednosnog usklađivanja i rezerviranja za identificirane gubitke	-1.453
7.2. Troškovi rezerviranja za neidentificirane gubitke	2.945
8. Dobit/gubitak prije oporezivanja	7.626
9. Porez na dobit	1.642
10. Dobit/gubitak tekuće godine	5.984

Bilanca stanja
Datum stanja: 31. XII. 2006., u tisućama kuna

Struktura imovine	
1. Gotovina i depoziti kod HNB-a	61.918
1.1. Gotovina	18.951
1.2. Depoziti kod HNB-a	42.968
2. Depoziti kod bankarskih institucija	74.365
3. Trezorski zapisi MF-a i blagajnički zapisi HNB-a	0
4. Vrijednosni papiri i drugi financijski instrumenti koji se drže radi trgovanja	518
5. Vrijednosni papiri i drugi financijski instrumenti koji se drže do dospelosti	987
6. Vrijednosni papiri i drugi financijski instrumenti koji se drže do dospelosti	4.002
7. Vrijednosni papiri i drugi financijski instrumenti kojima se aktivno ne trguje, a koji se vrednuju prema fer vrijednosti kroz RDG	0
8. Derivatna financijska imovina	0
9. Krediti financijskim institucijama	0
10. Krediti ostalim komitentima	249.094
11. Ulaganja u podružnice i pridružena društva	9.090
12. Preuzeta imovina	2.090
13. Materijalna imovina (minus amortizacija)	28.456
14. Kamate, naknade i ostala imovina	9.487
15. Manje: Posebne rezerve za neidentificirane gubitke	3.235
UKUPNO IMOVINA	436.772

Struktura obveza	
1. Krediti od financijskih institucija	51.528
1.1. Kratkoročni krediti	12.500
1.2. Dugoročni krediti	39.028
2. Depoziti	145.283
2.1. Depoziti na žiroračunima i tekućim računima	25.372
2.2. Štedni depoziti	25.381
2.3. Oročeni depoziti	94.530
3. Ostali krediti	78.041
3.1. Kratkoročni krediti	0
3.2. Dugoročni krediti	78.041
4. Derivatne financijske obveze i ostale financijske obveze kojima se trguje	0
5. Izdani dužnički vrijednosni papiri	0
5.1. Kratkoročni izdani dužnički vrijednosni papiri	0
5.2. Dugoročni izdani dužnički vrijednosni papiri	0
6. Izdani podređeni instrumenti	0
7. Izdani hibridni instrumenti	0
8. Kamate, naknade i ostale obveze	53.608
9. KAPITAL	108.312
UKUPNO OBVEZE I KAPITAL	436.772

VOLKSBANK d.d.

Varšavska 9, 10000 Zagreb
 Telefon 01/4801-300
 Telefaks 01/4801-365
 VBB 2503007
 www.volksbank.hr

Dioničari

1. VB International AG

**Udio u temeljnom
 kapitalu (%)**
 98,95

Revizor za 2006. godinu:
 Ernst & Young d.o.o., Zagreb

Uprava

Tomasz Jerzy Taraba – predsjednik, Andrea Kovacs,
 Dieter Hornbacher

Nadzorni odbor

Denis Le Moullac – predsjednik, Gerhard Woeber,
 Hans Janeschitz, Fausto Maritan, Manfred Wiebogen,
 Joerg Poglitis

Račun dobiti i gubitka
 Datum stanja: 31. XII. 2006., u tisućama kuna

1. Neto kamatni prihod	132.370
1.1. Ukupno kamatni prihodi	259.181
1.2. Ukupno kamatni troškovi	126.811
2. Neto prihod od provizija i naknada	33.870
2.1. Ukupno prihodi od provizija i naknada	39.472
2.2. Ukupno troškovi provizija i naknada	5.602
3. Neto ostali nekamatni prihod	14.594
3.1. Ostali nekamatni prihodi	26.459
3.2. Ostali nekamatni troškovi	11.865
4. Neto nekamatni prihod	48.464
5. Opći administrativni troškovi i amortizacija	128.254
6. Neto prihod iz poslovanja prije rezerviranja za gubitke	52.580
7. Ukupno troškovi rezerviranja za gubitke	22.456
7.1. Troškovi vrijednosnog usklađivanja i rezerviranja za identificirane gubitke	-101
7.2. Troškovi rezerviranja za neidentificirane gubitke	22.557
8. Dobit/gubitak prije oporezivanja	30.124
9. Porez na dobit	5.800
10. Dobit/gubitak tekuće godine	24.324

Bilanca stanja
 Datum stanja: 31. XII. 2006., u tisućama kuna

Struktura imovine	
1. Gotovina i depoziti kod HNB-a	1.047.494
1.1. Gotovina	45.961
1.2. Depoziti kod HNB-a	1.001.533
2. Depoziti kod bankarskih institucija	612.961
3. Trezorski zapisi MF-a i blagajnički zapisi HNB-a	0
4. Vrijednosni papiri i drugi financijski instrumenti koji se drže radi trgovanja	822
5. Vrijednosni papiri i drugi financijski instrumenti raspoloživi za prodaju	186.447
6. Vrijednosni papiri i drugi financijski instrumenti koji se drže do dospijeća	0
7. Vrijednosni papiri i drugi financijski instrumenti kojima se aktivno ne trguje, a koji se vrednuju prema fer vrijednosti kroz RDG	0
8. Derivatna financijska imovina	3.562
9. Krediti financijskim institucijama	267.300
10. Krediti ostalim komitentima	3.830.807
11. Ulaganja u podružnice i pridružena društva	0
12. Preuzeta imovina	0
13. Materijalna imovina (minus amortizacija)	12.555
14. Kamate, naknade i ostala imovina	65.850
15. Manje: Posebne rezerve za neidentificirane gubitke	54.302
UKUPNO IMOVINA	5.973.498

Struktura obveza	
1. Krediti od financijskih institucija	298.452
1.1. Kratkoročni krediti	267.300
1.2. Dugoročni krediti	31.152
2. Depoziti	2.709.338
2.1. Depoziti na žiroračunima i tekućim računima	628.169
2.2. Štedni depoziti	248.805
2.3. Oročeni depoziti	1.832.365
3. Ostali krediti	2.006.531
3.1. Kratkoročni krediti	0
3.2. Dugoročni krediti	2.006.531
4. Derivatne financijske obveze i ostale financijske obveze kojima se trguje	3.470
5. Izdani dužnički vrijednosni papiri	0
5.1. Kratkoročni izdani dužnički vrijednosni papiri	0
5.2. Dugoročni izdani dužnički vrijednosni papiri	0
6. Izdani podređeni instrumenti	0
7. Izdani hibridni instrumenti	70.035
8. Kamate, naknade i ostale obveze	159.877
9. KAPITAL	725.794
UKUPNO OBVEZE I KAPITAL	5.973.498

ZAGREBAČKA BANKA d.d.

Paromlinska 2, 10000 Zagreb
 Telefon 01/6305-250
 Telefaks 01/6110-533
 VBB 2360000
 www.zaba.hr

Dioničari

1. Bank Austria Creditanstalt AG
2. Allianz SE

Udio u temeljnom kapitalu (%)

84,49
 11,72

Revizor za 2006. godinu:
 KPMG Croatia d.o.o., Zagreb

Uprava

Franjo Luković – predsjednik, Milivoj Goldštajn,
 Zvonimir Jurjević, Tomica Pustišek, Sanja Rendulić,
 Tea Martinčić, Miljenko Živaljić, Christian Suppanz

Nadzorni odbor

Andrea Moneta – predsjednik, Jakša Barbić, Paolo
 Fiorentino, Klaus Junker, Torsten Leue, Guisepppe
 Vovk, Mato Lukinić, Stefano Lo Faso, Carmine Ferrara

Račun dobiti i gubitka
 Datum stanja: 31. XII. 2006., u tisućama kuna

1. Neto kamatni prihod	1.657.715
1.1. Ukupno kamatni prihodi	3.267.516
1.2. Ukupno kamatni troškovi	1.609.801
2. Neto prihod od provizija i naknada	650.909
2.1. Ukupno prihodi od provizija i naknada	824.626
2.2. Ukupno troškovi provizija i naknada	173.717
3. Neto ostali nekamatni prihod	220.784
3.1. Ostali nekamatni prihodi	317.363
3.2. Ostali nekamatni troškovi	96.579
4. Neto nekamatni prihod	871.694
5. Opći administrativni troškovi i amortizacija	1.344.148
6. Neto prihod iz poslovanja prije rezerviranja za gubitke	1.185.260
7. Ukupno troškovi rezerviranja za gubitke	105.603
7.1. Troškovi vrijednosnog usklađivanja i rezerviranja za identificirane gubitke	44.794
7.2. Troškovi rezerviranja za neidentificirane gubitke	60.809
8. Dobit/gubitak prije oporezivanja	1.079.657
9. Porez na dobit	219.964
10. Dobit/gubitak tekuće godine	859.693

Bilanca stanja
 Datum stanja: 31. XII. 2006., u tisućama kuna

Struktura imovine	
1. Gotovina i depoziti kod HNB-a	10.830.479
1.1. Gotovina	1.041.240
1.2. Depoziti kod HNB-a	9.789.238
2. Depoziti kod bankarskih institucija	5.293.867
3. Trezorski zapisi MF-a i blagajnički zapisi HNB-a	1.567.654
4. Vrijednosni papiri i drugi financijski instrumenti koji se drže radi trgovanja	1.275.250
5. Vrijednosni papiri i drugi financijski instrumenti raspoloživi za prodaju	4.467.511
6. Vrijednosni papiri i drugi financijski instrumenti koji se drže do dospelja	343.586
7. Vrijednosni papiri i drugi financijski instrumenti kojima se aktivno ne trguje, a koji se vrednuju prema fer vrijednosti kroz RDG	99.398
8. Derivatna financijska imovina	90.650
9. Krediti financijskim institucijama	305.397
10. Krediti ostalim komitentima	43.266.422
11. Ulaganja u podružnice i pridružena društva	882.161
12. Preuzeta imovina	26.456
13. Materijalna imovina (minus amortizacija)	1.163.102
14. Kamate, naknade i ostala imovina	1.236.867
15. Manje: Posebne rezerve za neidentificirane gubitke	682.828
UKUPNO IMOVINA	70.165.970

Struktura obveza	
1. Krediti od financijskih institucija	2.844.754
1.1. Kratkoročni krediti	2.467.470
1.2. Dugoročni krediti	377.284
2. Depoziti	48.484.012
2.1. Depoziti na žiroračunima i tekućim računima	10.574.529
2.2. Štedni depoziti	6.561.662
2.3. Oročeni depoziti	31.347.821
3. Ostali krediti	6.654.251
3.1. Kratkoročni krediti	3.157.270
3.2. Dugoročni krediti	3.496.981
4. Derivatne financijske obveze i ostale financijske obveze kojima se trguje	151.670
5. Izdani dužnički vrijednosni papiri	3.292.676
5.1. Kratkoročni izdani dužnički vrijednosni papiri	0
5.2. Dugoročni izdani dužnički vrijednosni papiri	3.292.676
6. Izdani podređeni instrumenti	0
7. Izdani hibridni instrumenti	0
8. Kamate, naknade i ostale obveze	1.877.196
9. KAPITAL	6.861.411
UKUPNO OBVEZE I KAPITAL	70.165.970

HPB STAMBENA ŠTEDIONICA d.d.

Praška 5, 10000 Zagreb
 Telefon 01/4805-048
 Telefaks 01/4888-164
 www.hpb.hr

Uprava

Dunja Vidošević – predsjednica, Jasminka Makarun

Nadzorni odbor

Marijo Kirinić – predsjednik, Ana Klarić, Josip Ivančić

Dioničari

1. Hrvatska poštanska banka d.d.

Udio u temeljnom kapitalu (%)

100,00

Revizor za 2006. godinu:

KPMG Croatia d.o.o., Zagreb

Račun dobiti i gubitka	
Datum stanja: 31. XII. 2006., u tisućama kuna	
1. Neto kamatni prihod	822
1.1. Ukupno kamatni prihodi	844
1.2. Ukupno kamatni troškovi	22
2. Neto prihod od provizija i naknada	98
2.1. Ukupno prihodi od provizija i naknada	114
2.2. Ukupno troškovi provizija i naknada	15
3. Neto ostali nekamatni prihod	-4.855
3.1. Ostali nekamatni prihodi	138
3.2. Ostali nekamatni troškovi	4.993
4. Neto nekamatni prihod	-4.757
5. Opći administrativni troškovi i amortizacija	2.621
6. Neto prihod iz poslovanja prije rezerviranja za gubitke	-6.556
7. Ukupno troškovi rezerviranja za gubitke	282
7.1. Troškovi vrijednosnog usklađivanja i rezerviranja za identificirane gubitke	0
7.2. Troškovi rezerviranja za neidentificirane gubitke	282
8. Dobit/gubitak prije opozivanja	-6.838
9. Porez na dobit	0
10. Dobit/gubitak tekuće godine	-6.838

Bilanca stanja	
Datum stanja: 31. XII. 2006., u tisućama kuna	
Struktura imovine	
1. Gotovina i depoziti kod HNB-a	0
1.1. Gotovina	0
1.2. Depoziti kod HNB-a	0
2. Depoziti kod bankarskih institucija	891
3. Trezorski zapisi MF-a i blagajnički zapisi HNB-a	0
4. Vrijednosni papiri i drugi financijski instrumenti koji se drže radi trgovanja	0
5. Vrijednosni papiri i drugi financijski instrumenti raspoloživi za prodaju	31.469
6. Vrijednosni papiri i drugi financijski instrumenti koji se drže do dospijeća	0
7. Vrijednosni papiri i drugi financijski instrumenti kojima se aktivno ne trguje, a koji se vrednuju prema fer vrijednosti kroz RDG	0
8. Derivatna financijska imovina	0
9. Krediti financijskim institucijama	0
10. Krediti ostalim komitentima	0
11. Ulaganja u podružnice i pridružena društva	0
12. Preuzeta imovina	0
13. Materijalna imovina (minus amortizacija)	7
14. Kamate, naknade i ostala imovina	1.666
15. Manje: Posebne rezerve za neidentificirane gubitke	282
UKUPNO IMOVINA	33.751
Struktura obveza	
1. Krediti od financijskih institucija	0
1.1. Kratkoročni krediti	0
1.2. Dugoročni krediti	0
2. Depoziti	4.400
2.1. Depoziti na žiroračunima i tekućim računima	0
2.2. Štedni depoziti	0
2.3. Oročeni depoziti	4.400
3. Ostali krediti	0
3.1. Kratkoročni krediti	0
3.2. Dugoročni krediti	0
4. Derivatne financijske obveze i ostale financijske obveze kojima se trguje	0
5. Izdani dužnički vrijednosni papiri	0
5.1. Kratkoročni izdani dužnički vrijednosni papiri	0
5.2. Dugoročni izdani dužnički vrijednosni papiri	0
6. Izdani podređeni instrumenti	0
7. Izdani hibridni instrumenti	0
8. Kamate, naknade i ostale obveze	6.851
9. KAPITAL	22.499
UKUPNO OBVEZE I KAPITAL	33.751

PBZ STAMBENA ŠTEDIONICA d.d.

Radnička cesta 44, 10000 Zagreb
 Telefon 01/6363-730
 Telefaks 01/6363-731
<http://stambena.pbz.hr>

Uprava

Mirko Brozović – predsjednik, Branimir Čosić

Nadzorni odbor

Tomislav Lazarić – predsjednik, Dinko Lucić, Dražen Kovačić, Ivan Ivčić, Andrea Pavlović

Dioničari

1. Privredna banka Zagreb d.d.

Udio u temeljnom kapitalu (%)

100,00

Revizor za 2006. godinu:
 Deloitte d.o.o., Zagreb

Račun dobiti i gubitka
 Datum stanja: 31. XII. 2006., u tisućama kuna

1. Neto kamatni prihod	4.514
1.1. Ukupno kamatni prihodi	32.626
1.2. Ukupno kamatni troškovi	28.112
2. Neto prihod od provizija i naknada	13.109
2.1. Ukupno prihodi od provizija i naknada	13.908
2.2. Ukupno troškovi provizija i naknada	800
3. Neto ostali nekamatni prihod	-1.391
3.1. Ostali nekamatni prihodi	237
3.2. Ostali nekamatni troškovi	1.628
4. Neto nekamatni prihod	11.718
5. Opći administrativni troškovi i amortizacija	12.204
6. Neto prihod iz poslovanja prije rezerviranja za gubitke	4.028
7. Ukupno troškovi rezerviranja za gubitke	3.028
7.1. Troškovi vrijednosnog usklađivanja i rezerviranja za identificirane gubitke	0
7.2. Troškovi rezerviranja za neidentificirane gubitke	3.028
8. Dobit/gubitak prije oporezivanja	1.000
9. Porez na dobit	101
10. Dobit/gubitak tekuće godine	899

Bilanca stanja
 Datum stanja: 31. XII. 2006., u tisućama kuna

Struktura imovine	
1. Gotovina i depoziti kod HNB-a	0
1.1. Gotovina	0
1.2. Depoziti kod HNB-a	0
2. Depoziti kod bankarskih institucija	20.176
3. Trezorski zapisi MF-a i blagajnički zapisi HNB-a	0
4. Vrijednosni papiri i drugi financijski instrumenti koji se drže radi trgovanja	0
5. Vrijednosni papiri i drugi financijski instrumenti raspoloživi za prodaju	797.575
6. Vrijednosni papiri i drugi financijski instrumenti koji se drže do dospjeća	195.573
7. Vrijednosni papiri i drugi financijski instrumenti kojima se aktivno ne trguje, a koji se vrednuju prema fer vrijednosti kroz RDG	0
8. Derivatna financijska imovina	0
9. Krediti financijskim institucijama	0
10. Krediti ostalim komitentima	4.141
11. Ulaganja u podružnice i pridružena društva	0
12. Preuzeta imovina	0
13. Materijalna imovina (minus amortizacija)	453
14. Kamate, naknade i ostala imovina	15.742
15. Manje: Posebne rezerve za neidentificirane gubitke	8.775
UKUPNO IMOVINA	1.024.885

Struktura obveza	
1. Krediti od financijskih institucija	0
1.1. Kratkoročni krediti	0
1.2. Dugoročni krediti	0
2. Depoziti	971.214
2.1. Depoziti na žiroračunima i tekućim računima	0
2.2. Štedni depoziti	0
2.3. Oročeni depoziti	971.214
3. Ostali krediti	0
3.1. Kratkoročni krediti	0
3.2. Dugoročni krediti	0
4. Derivatne financijske obveze i ostale financijske obveze kojima se trguje	0
5. Izdani dužnički vrijednosni papiri	0
5.1. Kratkoročni izdani dužnički vrijednosni papiri	0
5.2. Dugoročni izdani dužnički vrijednosni papiri	0
6. Izdani podređeni instrumenti	0
7. Izdani hibridni instrumenti	0
8. Kamate, naknade i ostale obveze	18.706
9. KAPITAL	34.965
UKUPNO OBVEZE I KAPITAL	1.024.885

PRVA STAMBENA ŠTEDIONICA d.d.

Savska 60-62, 10000 Zagreb
 Telefon 01/6065-127
 Telefaks 01/6065-120
 www.prva-stambena.hr

Dioničari

1. Zagrebačka banka d.d.

**Udio u temeljnom
 kapitalu (%)**
 100,00

Uprava

Snježana Herceg – predsjednica, Srećko Maceković

Nadzorni odbor

Tomica Pustišek – predsjednik, Zvonimir Jurjević,
 Davor Pavlić

Revizor za 2006. godinu:

KPMG Croatia d.o.o., Zagreb

Račun dobiti i gubitka

Datum stanja: 31. XII. 2006., u tisućama kuna

1. Neto kamatni prihod	11.467
1.1. Ukupno kamatni prihodi	79.270
1.2. Ukupno kamatni troškovi	67.803
2. Neto prihod od provizija i naknada	16.357
2.1. Ukupno prihodi od provizija i naknada	21.341
2.2. Ukupno troškovi provizija i naknada	4.984
3. Neto ostali nekamatni prihod	-93
3.1. Ostali nekamatni prihodi	10.371
3.2. Ostali nekamatni troškovi	10.465
4. Neto nekamatni prihod	16.264
5. Opći administrativni troškovi i amortizacija	15.958
6. Neto prihod iz poslovanja prije rezerviranja za gubitke	11.772
7. Ukupno troškovi rezerviranja za gubitke	-3.310
7.1. Troškovi vrijednosnog usklađivanja i rezerviranja za identificirane gubitke	0
7.2. Troškovi rezerviranja za neidentificirane gubitke	-3.310
8. Dobit/gubitak prije oporezivanja	15.082
9. Porez na dobit	3.397
10. Dobit/gubitak tekuće godine	11.685

Bilanca stanja

Datum stanja: 31. XII. 2006., u tisućama kuna

Struktura imovine	
1. Gotovina i depoziti kod HNB-a	0
1.1. Gotovina	0
1.2. Depoziti kod HNB-a	0
2. Depoziti kod bankarskih institucija	11.273
3. Trezorski zapisi MF-a i blagajnički zapisi HNB-a	342.518
4. Vrijednosni papiri i drugi financijski instrumenti koji se drže radi trgovanja	0
5. Vrijednosni papiri i drugi financijski instrumenti raspoloživi za prodaju	85.823
6. Vrijednosni papiri i drugi financijski instrumenti koji se drže do dospijeća	1.036.015
7. Vrijednosni papiri i drugi financijski instrumenti kojima se aktivno ne trguje, a koji se vrednuju prema fer vrijednosti kroz RDG	225.639
8. Derivatna financijska imovina	0
9. Krediti financijskim institucijama	18.000
10. Krediti ostalim komitentima	410.411
11. Ulaganja u podružnice i pridružena društva	0
12. Preuzeta imovina	0
13. Materijalna imovina (minus amortizacija)	1.668
14. Kamate, naknade i ostala imovina	118.127
15. Manje: Posebne rezerve za neidentificirane gubitke	17.100
UKUPNO IMOVINA	2.232.374

Struktura obveza	
1. Krediti od financijskih institucija	0
1.1. Kratkoročni krediti	0
1.2. Dugoročni krediti	0
2. Depoziti	2.033.562
2.1. Depoziti na žiroračunima i tekućim računima	0
2.2. Štedni depoziti	33
2.3. Oročeni depoziti	2.033.528
3. Ostali krediti	0
3.1. Kratkoročni krediti	0
3.2. Dugoročni krediti	0
4. Derivatne financijske obveze i ostale financijske obveze kojima se trguje	0
5. Izdani dužnički vrijednosni papiri	0
5.1. Kratkoročni izdani dužnički vrijednosni papiri	0
5.2. Dugoročni izdani dužnički vrijednosni papiri	0
6. Izdani podređeni instrumenti	0
7. Izdani hibridni instrumenti	0
8. Kamate, naknade i ostale obveze	132.238
9. KAPITAL	66.574
UKUPNO OBVEZE I KAPITAL	2.232.374

RAIFFEISEN STAMBENA ŠTEDIONICA d.d.

Radnička cesta 43, 10000 Zagreb
 Telefon 01/6006-100
 Telefaks 01/6006-199
 www.raiffeisenstambena.hr

Dioničari

1. Raiffeisen Bausparkasse GmbH	74,00
2. Raiffeisenbank Austria d.d.	26,00

Udio u temeljnom kapitalu (%)**Uprava**

Hans Christian Vallant – predsjednik, Franjo Franjić

Revizor za 2006. godinu:

KPMG Croatia d.o.o., Zagreb

Nadzorni odbor

Johann Ertl – predsjednik, Zdenko Adrović, Christian Ratz

Račun dobiti i gubitka

Datum stanja: 31. XII. 2006., u tisućama kuna

1. Neto kamatni prihod	38.512
1.1. Ukupno kamatni prihodi	108.850
1.2. Ukupno kamatni troškovi	70.339
2. Neto prihod od provizija i naknada	23.904
2.1. Ukupno prihodi od provizija i naknada	27.653
2.2. Ukupno troškovi provizija i naknada	3.749
3. Neto ostali nekamatni prihod	-49.213
3.1. Ostali nekamatni prihodi	-41.075
3.2. Ostali nekamatni troškovi	8.138
4. Neto nekamatni prihod	-25.309
5. Opći administrativni troškovi i amortizacija	47.901
6. Neto prihod iz poslovanja prije rezerviranja za gubitke	-34.699
7. Ukupno troškovi rezerviranja za gubitke	3.664
7.1. Troškovi vrijednosnog usklađivanja i rezerviranja za identificirane gubitke	2.942
7.2. Troškovi rezerviranja za neidentificirane gubitke	722
8. Dobit/gubitak prije oporezivanja	-38.362
9. Porez na dobit	-7.619
10. Dobit/gubitak tekuće godine	-30.743

Bilanca stanja

Datum stanja: 31. XII. 2006., u tisućama kuna

Struktura imovine	
1. Gotovina i depoziti kod HNB-a	2
1.1. Gotovina	2
1.2. Depoziti kod HNB-a	0
2. Depoziti kod bankarskih institucija	67.698
3. Trezorski zapisi MF-a i blagajnički zapisi HNB-a	0
4. Vrijednosni papiri i drugi financijski instrumenti koji se drže radi trgovanja	0
5. Vrijednosni papiri i drugi financijski instrumenti raspoloživi za prodaju	0
6. Vrijednosni papiri i drugi financijski instrumenti koji se drže do dospijega	0
7. Vrijednosni papiri i drugi financijski instrumenti kojima se aktivno ne trguje, a koji se vrednuju prema fer vrijednosti kroz RDG	997.902
8. Derivatna financijska imovina	5.399
9. Krediti financijskim institucijama	26.200
10. Krediti ostalim komitentima	952.126
11. Ulaganja u podružnice i pridružena društva	0
12. Preuzeta imovina	0
13. Materijalna imovina (minus amortizacija)	3.030
14. Kamate, naknade i ostala imovina	103.338
15. Manje: Posebne rezerve za neidentificirane gubitke	9.105
UKUPNO IMOVINA	2.146.591

Struktura obveza	
1. Krediti od financijskih institucija	0
1.1. Kratkoročni krediti	0
1.2. Dugoročni krediti	0
2. Depoziti	1.904.680
2.1. Depoziti na žiroračunima i tekućim računima	0
2.2. Štedni depoziti	0
2.3. Oročeni depoziti	1.904.680
3. Ostali krediti	0
3.1. Kratkoročni krediti	0
3.2. Dugoročni krediti	0
4. Derivatne financijske obveze i ostale financijske obveze kojima se trguje	0
5. Izdani dužnički vrijednosni papiri	0
5.1. Kratkoročni izdani dužnički vrijednosni papiri	0
5.2. Dugoročni izdani dužnički vrijednosni papiri	0
6. Izdani podređeni instrumenti	0
7. Izdani hibridni instrumenti	51.416
8. Kamate, naknade i ostale obveze	146.014
9. KAPITAL	44.482
UKUPNO OBVEZE I KAPITAL	2.146.591

WÜSTENROT STAMBENA ŠTEDIONICA d.d.

Heinzelova 33A, 10000 Zagreb
 Telefon 01/4803-777
 Telefaks 01/4803-798
 www.wuestenrot.hr

Uprava

Zdravko Anđel – predsjednik, Herbert Weinzettl

Nadzorni odbor

Wolfgang Radlegger – predsjednik, Annerose
 Bidermann, Werner Wabscheg, Georg Neumann,
 Klaus Wöhry

Dioničari

1. Bausparkasse Wüstenrot AG
2. Wüstenrot Bank AG
3. Wüstenrot Versicherungs AG

Udio u temeljnom kapitalu (%)

- 39,52
 39,52
 20,96

Revizor za 2006. godinu:

Ernst & Young d.o.o., Zagreb

Račun dobiti i gubitka
Datum stanja: 31. XII. 2006., u tisućama kuna

1. Neto kamatni prihod	22.722
1.1. Ukupno kamatni prihodi	43.283
1.2. Ukupno kamatni troškovi	20.561
2. Neto prihod od provizija i naknada	15.114
2.1. Ukupno prihodi od provizija i naknada	15.560
2.2. Ukupno troškovi provizija i naknada	446
3. Neto ostali nekamatni prihod	-29.277
3.1. Ostali nekamatni prihodi	-20.177
3.2. Ostali nekamatni troškovi	9.100
4. Neto nekamatni prihod	-14.163
5. Opći administrativni troškovi i amortizacija	35.028
6. Neto prihod iz poslovanja prije rezerviranja za gubitke	-26.470
7. Ukupno troškovi rezerviranja za gubitke	3.030
7.1. Troškovi vrijednosnog usklađivanja i rezerviranja za identificirane gubitke	0
7.2. Troškovi rezerviranja za neidentificirane gubitke	3.030
8. Dobit/gubitak prije oporezivanja	-29.499
9. Porez na dobit	0
10. Dobit/gubitak tekuće godine	-29.499

Bilanca stanja
Datum stanja: 31. XII. 2006., u tisućama kuna

Struktura imovine	
1. Gotovina i depoziti kod HNB-a	3
1.1. Gotovina	3
1.2. Depoziti kod HNB-a	0
2. Depoziti kod bankarskih institucija	11.471
3. Trezorski zapisi MF-a i blagajnički zapisi HNB-a	5.142
4. Vrijednosni papiri i drugi financijski instrumenti koji se drže radi trgovanja	284.390
5. Vrijednosni papiri i drugi financijski instrumenti raspoloživi za prodaju	143.465
6. Vrijednosni papiri i drugi financijski instrumenti koji se drže do dospelosti	71.667
7. Vrijednosni papiri i drugi financijski instrumenti kojima se aktivno ne trguje, a koji se vrednuju prema fer vrijednosti kroz RDG	37.086
8. Derivatna financijska imovina	0
9. Krediti financijskim institucijama	25.673
10. Krediti ostalim komitentima	346.358
11. Ulaganja u podružnice i pridružena društva	0
12. Preuzeta imovina	0
13. Materijalna imovina (minus amortizacija)	1.838
14. Kamate, naknade i ostala imovina	11.903
15. Manje: Posebne rezerve za neidentificirane gubitke	5.188
UKUPNO IMOVINA	933.808

Struktura obveza	
1. Krediti od financijskih institucija	0
1.1. Kratkoročni krediti	0
1.2. Dugoročni krediti	0
2. Depoziti	889.767
2.1. Depoziti na žiroračunima i tekućim računima	0
2.2. Štedni depoziti	0
2.3. Oročeni depoziti	889.767
3. Ostali krediti	0
3.1. Kratkoročni krediti	0
3.2. Dugoročni krediti	0
4. Derivatne financijske obveze i ostale financijske obveze kojima se trguje	0
5. Izdani dužnički vrijednosni papiri	0
5.1. Kratkoročni izdani dužnički vrijednosni papiri	0
5.2. Dugoročni izdani dužnički vrijednosni papiri	0
6. Izdani podređeni instrumenti	0
7. Izdani hibridni instrumenti	10.283
8. Kamate, naknade i ostale obveze	8.698
9. KAPITAL	25.060
UKUPNO OBVEZE I KAPITAL	933.808

Prilog I.

Naziv bankarske institucije i sjedište		Oznaka usporedive grupe			
		XII. 2003.	XII. 2004.	XII. 2005.	XII. 2006.
1.	Banka Brod d.d., Slavonski Brod	M	M	M	M
2.	Banka Kovanica d.d., Varaždin	M	M	M	M
3.	Banka Sonic d.d., Zagreb ⁹	M	M	M	M
4.	Banka Splitsko-dalmatinska d.d., Split	M	M	M	M
5.	Centar banka d.d., Zagreb	M	M	M	M
6.	Credo banka d.d., Split	M	M	M	M
7.	Croatia banka d.d., Zagreb	M	M	M	M
	Dresdner Bank Croatia d.d., Zagreb ¹	M	M	–	–
	Dubrovačka banka d.d., Dubrovnik ²	S	–	–	–
8.	Erste & Steiermärkische Bank d.d., Rijeka	V	V	V	V
9.	Gospodarsko-kreditna banka d.d., Zagreb ¹⁰	M	M	M	M
10.	Hrvatska poštanska banka d.d., Zagreb	S	S	S	S
11.	Hypo Alpe-Adria-Bank d.d., Zagreb	V	V	V	V
12.	Imex banka d.d., Split	M	M	M	M
13.	Istarska kreditna banka Umag d.d., Umag	M	M	M	M
14.	Jadranska banka d.d., Šibenik	M	M	M	M
15.	Karlovačka banka d.d., Karlovac	M	M	M	M
16.	Kreditna banka Zagreb d.d., Zagreb	M	M	M	M
	Križevačka banka d.d., Križevci ³	M	M	–	–
17.	Kvarner banka d.d., Rijeka	M	M	M	M
18.	Međimurska banka d.d., Čakovec	M	M	M	M
19.	Nava banka d.d., Zagreb	M	M	M	M
20.	OTP banka Hrvatska d.d., Zadar	S	S	S	S
21.	Partner banka d.d., Zagreb	M	M	M	M
22.	Podravska banka d.d., Koprivnica	M	M	M	M
	Požeška banka d.d., Požega ⁴	M	M	M	–
23.	Primorska banka d.d., Rijeka	M	M	M	M
	Primus banka d.d., Zagreb ⁵	M	–	–	–
	Privredna banka – Laguna banka d.d., Poreč ⁶	M	M	–	–
24.	Privredna banka Zagreb d.d., Zagreb	V	V	V	V
25.	Raiffeisenbank Austria d.d., Zagreb	V	V	V	V
	Riadria banka d.d., Rijeka ⁷	M	–	–	–
26.	Samoborska banka d.d., Samobor	M	M	M	M
27.	Slatinska banka d.d., Slatina	M	M	M	M
28.	Slavonska banka d.d., Osijek	S	S	S	S
29.	Société Générale-Splitska banka d.d., Split	V	V	V	V
30.	Štedbanka d.d., Zagreb	M	M	M	M
31.	Vaba d.d. banka Varaždin, Varaždin	M	M	M	M
	Varaždinska banka d.d., Varaždin ⁸	S	–	–	–
32.	Volksbank d.d., Zagreb	S	S	S	S
33.	Zagrebačka banka d.d., Zagreb	V	V	V	V
1.	HPB stambena štedionica d.d., Zagreb	–	–	–	SŠ
2.	PBZ stambena štedionica d.d., Zagreb	–	–	–	SŠ
3.	Prva stambena štedionica d.d., Zagreb	–	–	–	SŠ
4.	Raiffeisen stambena štedionica d.d., Zagreb	–	–	–	SŠ
5.	Wüstenrot stambena štedionica d.d., Zagreb	–	–	–	SŠ

¹ Dresdner Bank Croatia d.d., Zagreb pripojena je Zagrebačkoj banci d.d., Zagreb. ² Dubrovačka banka d.d., Dubrovnik pripojena je OTP (Novoj) banci Hrvatska d.d., Zadar. ³ Križevačka banka d.d., Križevci samostalno je pokrenula postupak likvidacije. ⁴ Požeška banka d.d., Požega pripojena je Podravskoj banci d.d., Koprivnica. ⁵ Banci je 22. prosinca 2004. oduzeto odobrenje za rad. ⁶ Privredna banka – Laguna banka d.d., Poreč pripojena je Privrednoj banci Zagreb d.d., Zagreb. ⁷ Riadria banka d.d., Rijeka pripojena je Privrednoj banci Zagreb d.d., Zagreb. ⁸ Varaždinska banka d.d., Varaždin pripojena je Zagrebačkoj banci d.d., Zagreb. ⁹ Banka Sonic d.d., Zagreb 23. travnja 2007. promijenila je ime u Banco Popolare Croatia d.d. ¹⁰ Gospodarsko-kreditna banka 6. travnja 2007. promijenila je ime u Veneto banka d.d.

Prilog II.

Grupe banaka, na dan 31. prosinca 2006.		
Grupa banaka	Nadređena institucija	Članice grupe
1. CENTAR BANKA	Centar banka d.d., Zagreb	Centar leasing d.o.o., Zagreb Ceba Invest d.o.o. za upravljanje investicijskim fondovima
2. HRVATSKA POŠTANSKA BANKA	Hrvatska poštanska banka d.d.	HPB stambena štedionica d.d., Zagreb
3. HYPO ALPE-ADRIA-BANK	Hypo Alpe-Adria-Bank d.d., Zagreb	Hypo Alpe-Adria-Invest d.d., Zagreb Hypo Alpe-Adria-Vrijednosnice d.o.o., Zagreb Hypo Alpe-Adria-Nekretnine d.o.o., Zagreb Alpe Adria Centar d.o.o., Zagreb Magus d.o.o., Zagreb Projekt nekretnine d.o.o., Zagreb
4. OTP BANKA HRVATSKA	OTP banka Hrvatska d.d.	OTP Invest d.o.o., Zagreb OTP Nekretnine d.o.o., Zadar
5. PRIVREDNA BANKA ZAGREB	Privredna banka Zagreb d.d., Zagreb	PBZ Card d.o.o., Zagreb Međimurska banka d.d., Čakovec PBZ Leasing d.o.o., Zagreb PBZ Invest d.o.o., Zagreb PBZ Croatia osiguranje d.d., Zagreb Invest Holding Karlovac d.o.o., Karlovac PBZ Nekretnine d.o.o., Zagreb PBZ stambena štedionica d.d., Zagreb Cards d.o.o., Skoplje Centurion d.o.o., Ljubljana Centurion d.o.o., Sarajevo LT Gospodarska banka d.d., Sarajevo
6. RAIFFEISENBANK AUSTRIA	Raiffeisenbank Austria d.d., Zagreb	Raiffeisen leasing d.o.o., Zagreb Raiffeisen mirovinsko društvo za upravljanje obveznim mirovinskim fondom d.o.o., Zagreb Raiffeisen mirovinsko društvo za upravljanje dobrovoljnim mirovinskim fondom d.o.o., Zagreb Raiffeisen poslovni prostori d.o.o., Zagreb Raiffeisen upravljanje nekretninama d.o.o., Zagreb Raiffeisen consulting d.o.o., Zagreb Raiffeisen Invest d.o.o., Zagreb Raiffeisen stambena štedionica d.d., Zagreb
7. SLATINSKA BANKA	Slatinska banka d.d.	Turbina d.o.o., Slatina
8. ZAGREBAČKA BANKA	Zagrebačka banka d.d., Zagreb	UniCredit Zagrebačka banka d.d., Mostar Prva stambena štedionica d.d., Zagreb ZB Invest d.o.o., Zagreb Pominvest d.d., Split Zagreb nekretnine d.o.o., Zagreb Allianz ZB društvo za upravljanje dobrovoljnim mirovinskim fondovima d.o.o., Zagreb Allianz ZB mirovinsko društvo za upravljanje obveznim mirovinskim fondom d.o.o., Zagreb ZANE BiH, Sarajevo

Kratice

br.	– broj
g.	– godina
HNB	– Hrvatska narodna banka
ident.	– identificirani
MF	– Ministarstvo financija
mil.	– milijun
mlrd.	– milijarda
MRS	– Međunarodni računovodstveni standard
NN	– Narodne novine
pos. rezerv.	– posebne rezerve
RDG	– račun dobiti i gubitka
tr.	– tromjesečje
VBB	– vodeći broj banke

