

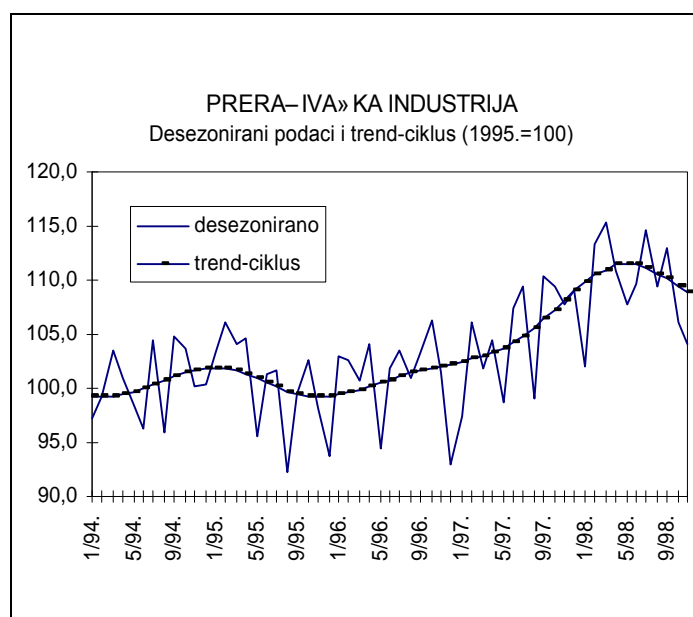
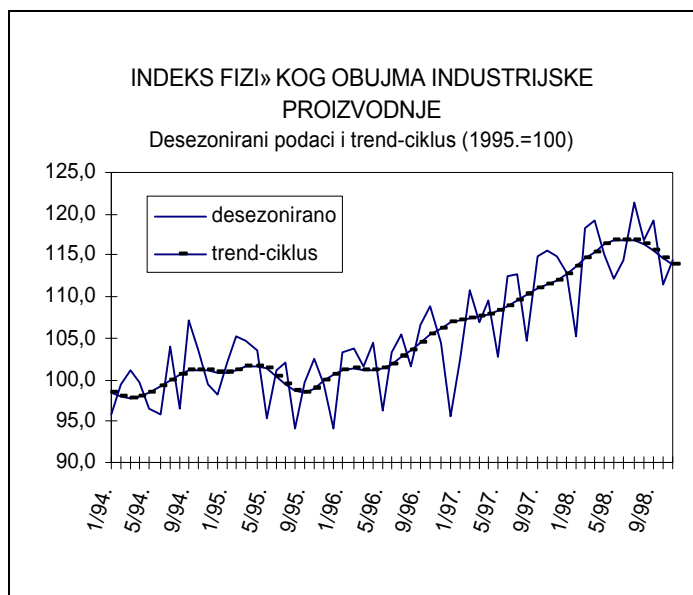
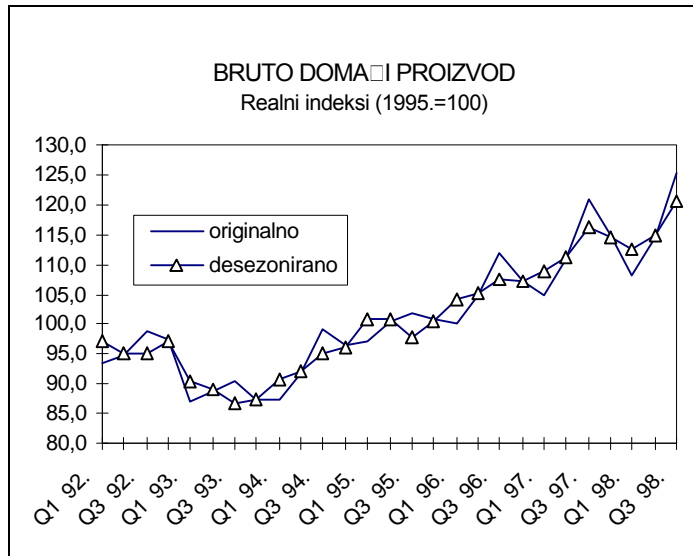
HRVATSKA NARODNA BANKA

B I L T E N

BROJ 34 - SIJE» ANJ 1999

**REALNI SEKTOR
GOSPODARSTVA**

Bruto domaći proizvod ostvaren u devet mjeseci 1998. godine porastao je 3,3% na godišnjoj razini, pri čemu je najveća međugodišnja tromjesečna stopa rasta ostvarena u trećem tromjesečju. Porast aktivnosti u trećem tromjesečju 1998., u odnosu na treće tromjesečje prethodne godine, iznosi 3,5%. Bruto domaći proizvod u neprekidnom je porastu od 1994. godine, s naglašenim usporavanjem u 1998. godini. Značajnije usporavanje aktivnosti ukupnog gospodarstva očekuje se u zadnjem tromjesečju, pa bi 1998. godina mogla biti obilježena rastom ne većim od 3,0%. Ovo usporavanje se već dogodilo u djelatnosti industrijske proizvodnje u listopadu (mjesečni međugodišnji pad od 5,4%) i studenom (mjesečni međugodišnji pad od 1,1%). Još na kraju rujna kumulativni međugodišnji rast industrijske proizvodnje iznosio je 6,7%, da bi se na koncu studenoga spustio na 4,7%. Sve grupe proizvoda, osim trajnih proizvoda za široku potrošnju, koja je i najmanja, imaju proizvodnju veću od prošlogodišnje u razdoblju siječanj - studeni. Najveći odjeljak, proizvodnja hrane i pića, ima manju proizvodnju u listopadu i studenom od istih prošlogodišnjih mjeseci, no ipak, u jedanaest mjeseci bilježi godišnju stopu rasta od 4,2%. Proizvodnja kemikalija i kemijskih proizvoda treći mjesec za redom ima manju proizvodnju od prošlogodišnje, što je, na kraju studenog, rezultiralo kumulativnim godišnjim smanjenjem od 2,7%.
Izdavačka i tiskarska



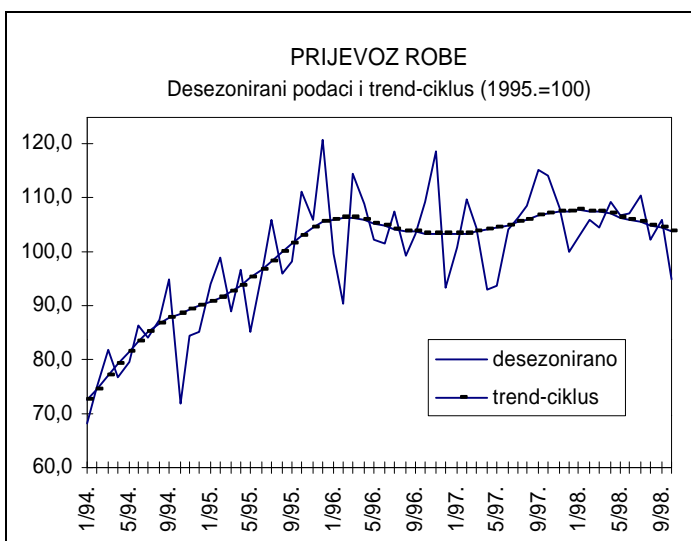
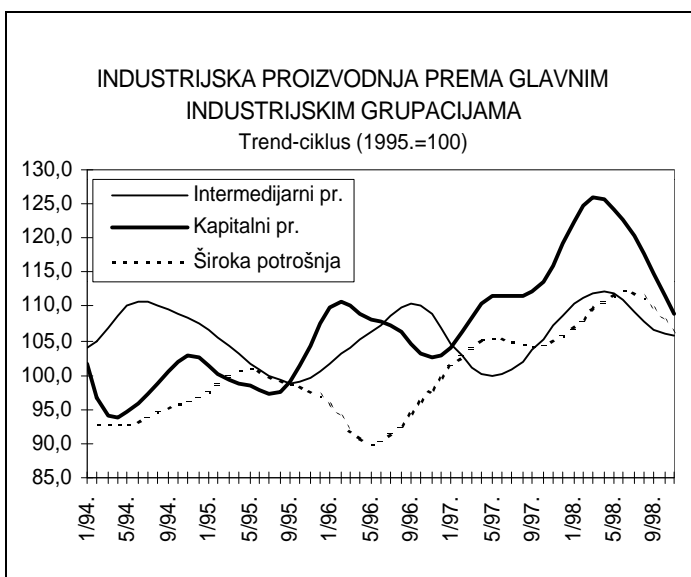
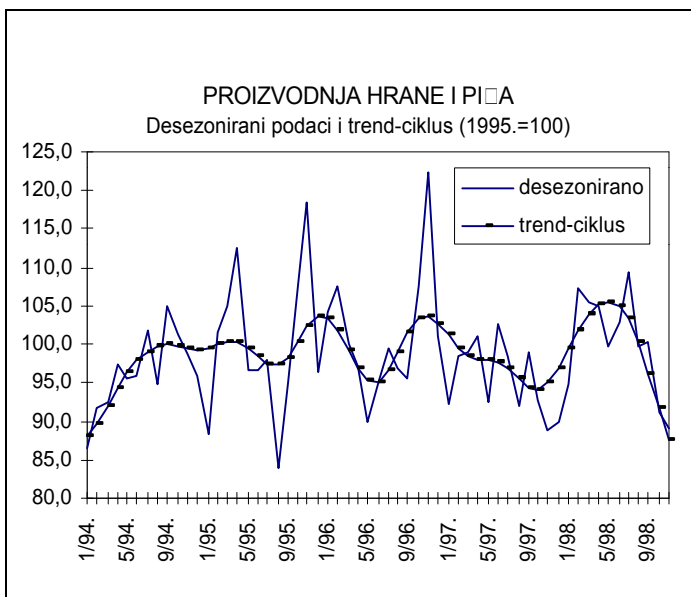
djelatnost nastavlja rast i ima meĝugodišnju stopu od visokih 12,7%.

Ukupna proizvodnja u području preraĝivaĝke industrije veĝa je od proĝlogodišnje za 4,5%, u području opskrbe električnom energijom, plinom i vodom za 7,3%, dok je proizvodnja u rudarstvu i vaĝenju manja za 1,7% u odnosu na jedanaest mjeseci prethodne godine.

U robnoj razmjeni s inozemstvom, izvoz ukupne industrije u jedanaest mjeseci 1998. godine porastao je za 13,6%, mjereno u kunama, dok je uvoz porastao svega 0,9%. Vrijednost izvoza samo preraĝivaĝke industrije veĝa je za 14,6% u odnosu na isto razdoblje prethodne godine, dok je vrijednost njezinog uvoza porasla za 4,0%.

Višemjeseĝna stagnacija koliĝine prevezene robe prerasla je u trend blagog pada. Ovakvo je kretanje rezultat pada prijevoza robe u pomorskom i obalnom prijevozu, dok je u svim ostalim vrstama prevezeno viĝe robe nego u prethodnoj godini. Godišnji porast prijevoza robe u deset mjeseci 1998. godine u ĝeljezniĝkom prijevozu iznosio je 10,3%, a u cestovnom 20,2%. Broj prevezenih putnika nastavlja tendenciju pada od kraja 1997. godine. U prvih deset mjeseci godišnje smanjenje prevezenih putnika iznosi 7,6%, kao posljedica smanjenja prijevoza putnika posebno u cestovnom (9,6%) i ĝeljezniĝkom prijevozu (2,2%).

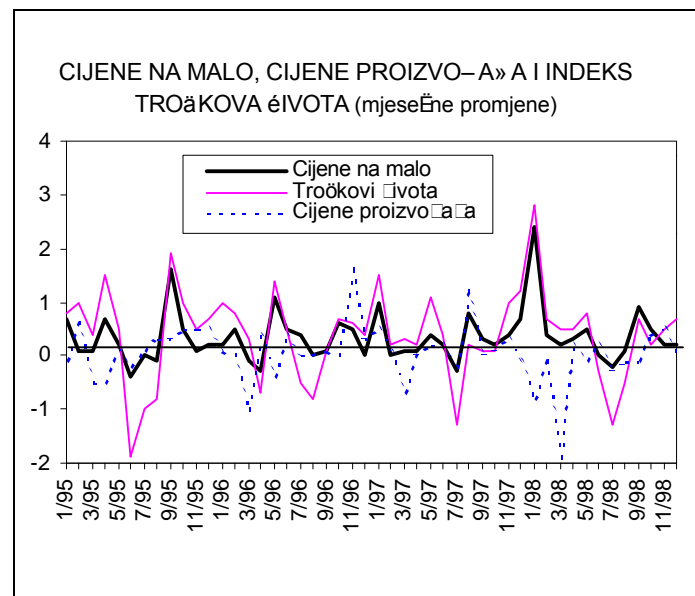
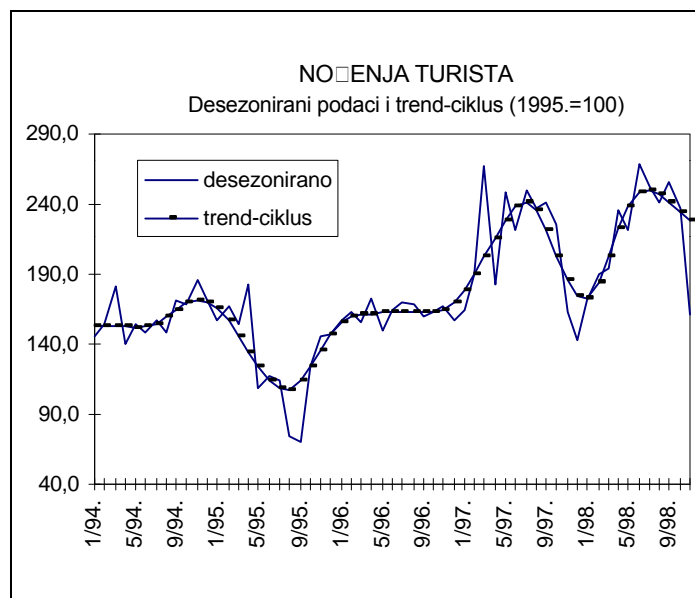
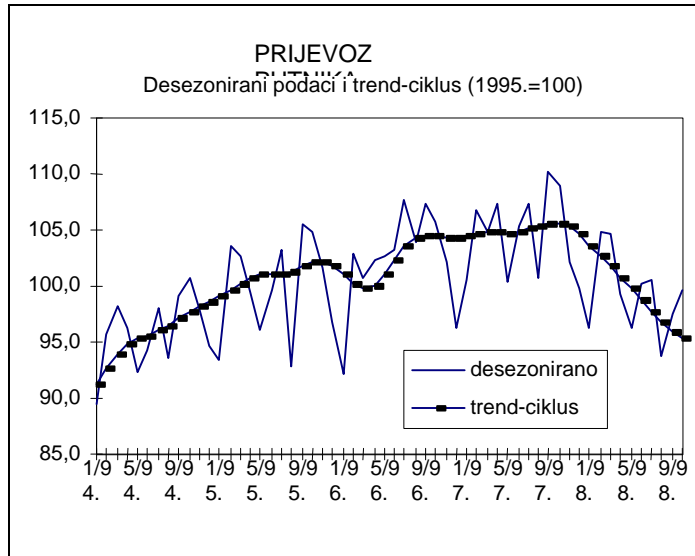
Promet u trgovini na malo u razdoblju sijeĝanj - listopad porastao je za realno 1,1% u odnosu na isto razdoblje prethodne godine. Poveĝanje prometa ostvareno je u prvoj polovici 1998. godine, dok je u svim narednim mjesecima realni



promet bio manji u odnosu na iste mjesece prethodne godine.

Broj turista registriranih u Hrvatskoj u jedanaest mjeseci 1998. godine iznosio je 5,3 milijuna, što je za 5,0% više od istog razdoblja prethodne godine. Broj noćenja turista iznosio je 31,0 milijuna, a to je za 3,3% više od noćenja ostvarenih u jedanaest mjeseci prethodne godine. Međugodišnji porast ukupnih noćenja ostvaren je zahvaljujući porastu noćenja stranih turista od 5,3% te smanjenju noćenja domaćih turista od 5,8%. Najveći broj inozemnih noćenja ostvarili su gosti iz Njemačke (22,8% ukupnog broja noćenja stranih turista), na drugom su mjestu gosti iz Slovenije (15,6%), a onda, po približno jednakom broju noćenja, slijede gosti iz Italije i »očke. U 1998. godini noćenja turista iz Njemačke porasla su za 10%, onih iz Slovenije za 8,0%, iz Italije 11,0%, dok se broj noćenja turista iz »očke smanjio za značajnih 15,0%. Najveći broj noćenja ostvaren je u hotelima, slijede kampovi, privatni smještaj i turistička naselja. U ostalim vrstama objekata registriran je manji dio noćenja.

Devizni prihodi od turizma u devet mjeseci 1998. godine iznosili su 2360 milijuna USD i bili veći za 6,8% od prihoda ostvarenih u istom razdoblju prethodne godine. U prvom tromjesečju međugodišnja stopa rasta iznosila je 0,9%, u drugom 10,1, dok je u trećem tromjesečju iznosila 6,6%. Ovakva dinamika deviznih prihoda u skladu je s dinamikom ostvarenih noćenja turista.



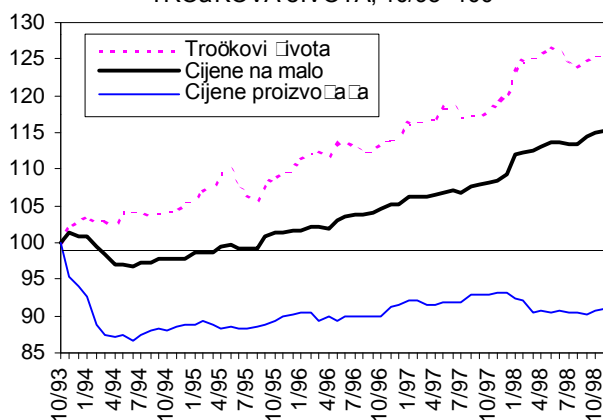
CIJENE

Cijene na malo u 1998. godini rasle su očekivanim tempom. Prema Priopćenju Državnog zavoda za statistiku cijene na malo su u prosincu rasle po stopi od 0,2 posto, što je na godišnjoj razini (XII98/XII97) rast cijena od 5,4 posto. Ove je godine dostignuta najviša godišnja razina cijena od 1994. godine, na što je najviše utjecalo uvođenje poreza na dodanu vrijednost početkom 1998. godine.

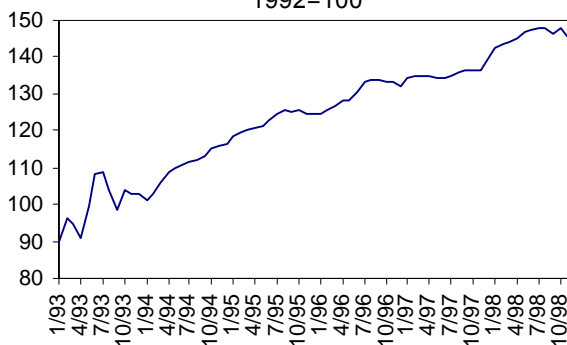
Cijene usluga su već uobičajeno rasle brže od cijena roba, mada se u zadnjim mjesecima može primjetiti obrnut trend. Na godišnjoj razini cijene usluga iz cijena na malo su porasle za 9,2 posto, a cijene roba za 4,3 posto.

U prosincu su troškovi života porasli za 0,7 posto, troškovi roba 0,9 posto, a usluga 0,1 posto. Na brzi rast troškova u prosincu najviše utjecaja su imali troškovi za prehranu koji su samo u prosincu porasli za 1,5 posto. Troškovi života su u 1998. godini porasli za 5,3 posto, od čega su troškovi roba rasli 4,6 posto, a troškovi na usluge 9,1 posto. Troškovi na obrazovanje, kulturu i razonodu su porasli u prošloj godini za 14,4 posto, što je najbrže evidentirani rast troškova, a uz to su troškovi na prometne i PTT usluge rasli 11,9 posto. Najsporiji rast troškova u 1998. bilježe duhan i piće: samo 0,2 posto. Cijene industrijskih proizvoda pri proizvodnji su u prosincu ostale nepromijenjene u odnosu na studeni, a u prošloj godini zabilježile su pad od 2,1 posto. Od toga je u 1998. cijena energiji pala 8,6 posto, intermedijarnim proizvodima 2,6 posto, a trajnim proizvodima za široku potrošnju 2,1 posto.

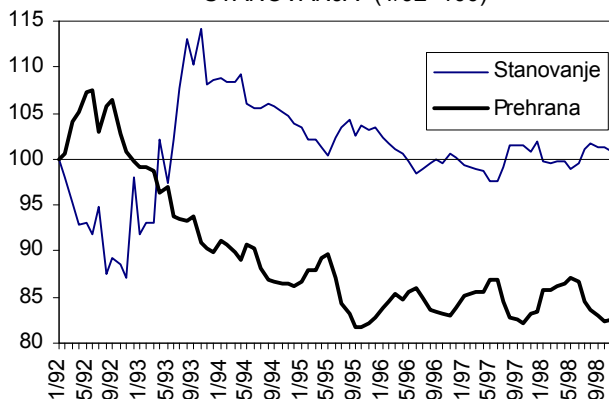
INDEKS CIJENA NA MALO, CIJENA PROIZVOĐA I TROŠKOVA ŽIVOTA, 10/93=100



INDEKS RELATIVNE CIJENE MEUNARODNO NEUTRALNIH DOBARA MJEREN KAO OMJER CIJENA USLUGA I ROBA IZ INDEKSA CIJENA NA MALO 1992=100



INDEKSI RELATIVNIH CIJENA PREHRANE I STANOVANJA* (1/92=100)



* Indeks je izrađunat kao omjer cijena prehrane i stambenih usluga prema ukupnom indeksu troškova života.

ZAPOSLENOST I PLAĆE

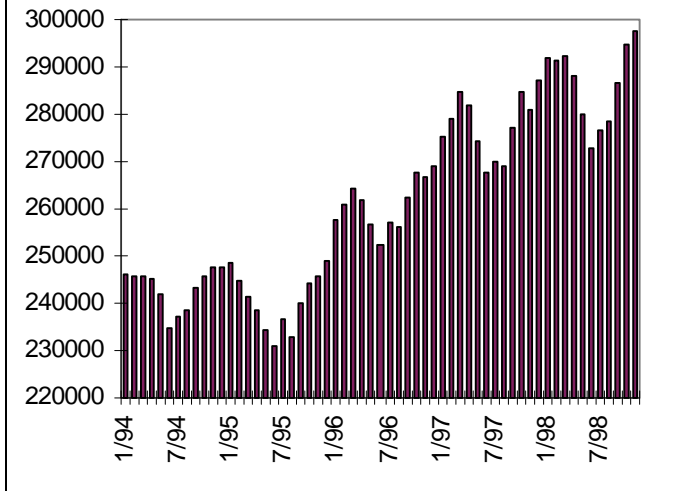
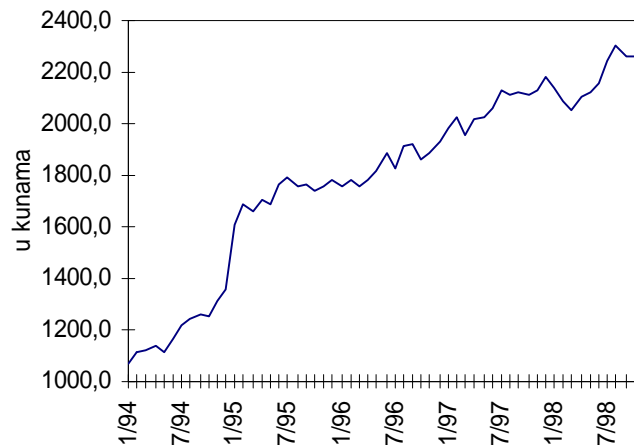
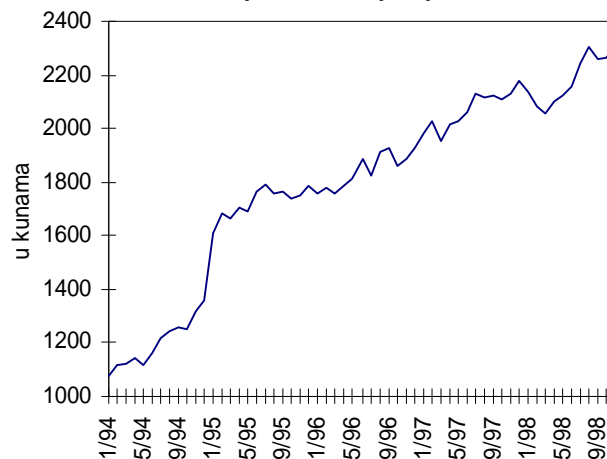
Slijedeći sezonski trend porasta tijekom zimskih mjeseci, registrirana nezaposlenost je krajem studenoga 1998. godine dosegla razinu od 297.474 osobe što je za 2.845 osoba (1,0%) više nego u prethodnom mjesecu i 16.427 osoba (5,8%) više nego u istom mjesecu prethodne godine. Prosječna razina registrirane nezaposlenosti u prvih 11 mjeseci 1998. bila je za 9.567 osoba ili 3,5% viša od istog razdoblja prethodne godine.

Ukupna zaposlenost se tijekom studenoga smanjila za 5.601 osobu (0,4%) te je pala na razinu od 1.338.461 zaposlene osobe.

Smanjenje zaposlenosti u odnosu na isti mjesec prethodne godine iznosi 32.995 osoba (2,4%), dok je u 1998. zaposlenost prosječno bila za 44.898 osoba (3,2%) niža nego u prvih 11 mjeseci 1997. godine.

Radna snaga je u studenome iznosila 1.635.935 osoba što je za 16.568 (1,0%) manje nego u istom mjesecu prethodne godine, a stopa nezaposlenosti porasla je na 18,2% što je za 0,9 postotnih poena više.

Nominalne neto plaće isplaćene u studenome 1998. godine bile su za 2,4% više od onih isplaćenih u listopadu, dok je njihov realni rast iznosio 1,8%. Nominalne neto plaće u prvih 11 mjeseci 1998. bile su u prosjeku za 13,0% više nego u istom razdoblju prethodne godine, a rast realnih neto plaća u istom razdoblju iznosio je 6,0%. Rast bruto plaća u prvih 11 mjeseci 1998. bio je veći od rasta neto plaća i iznosio je 13,5% nominalno, odnosno 6,5% realno.

BROJ NEZAPOSLENIH**PROSJEČNA REALNA NETO PLAĆA**
U cijenama iz siječnja 1994.**PROSJEČNA REALNA NETO PLAĆA**
U cijenama iz siječnja 1994.

MONETARNA KRETANJA

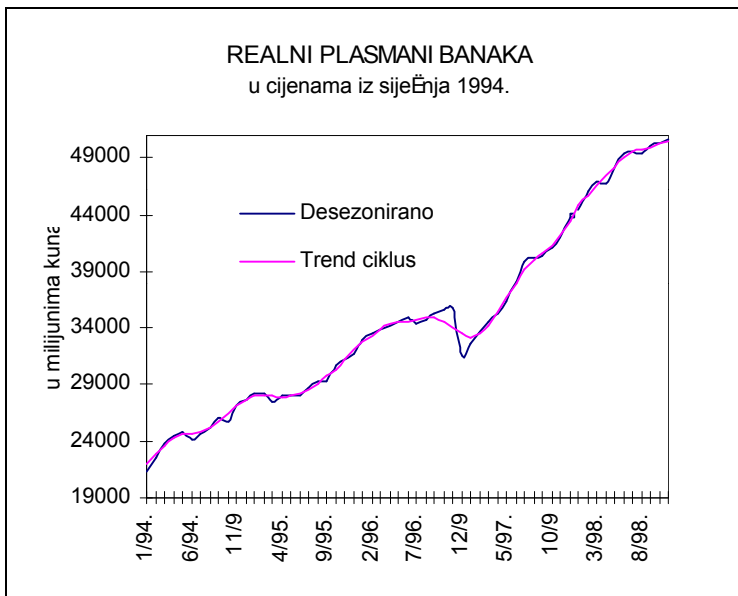
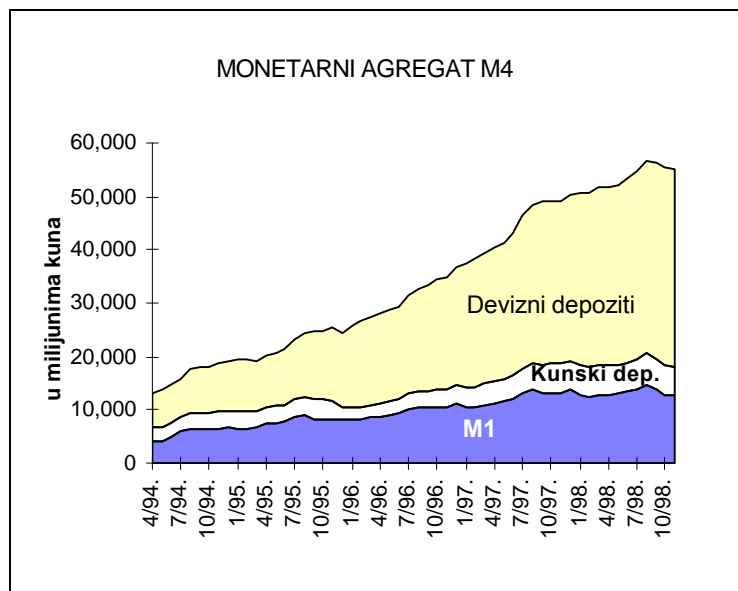
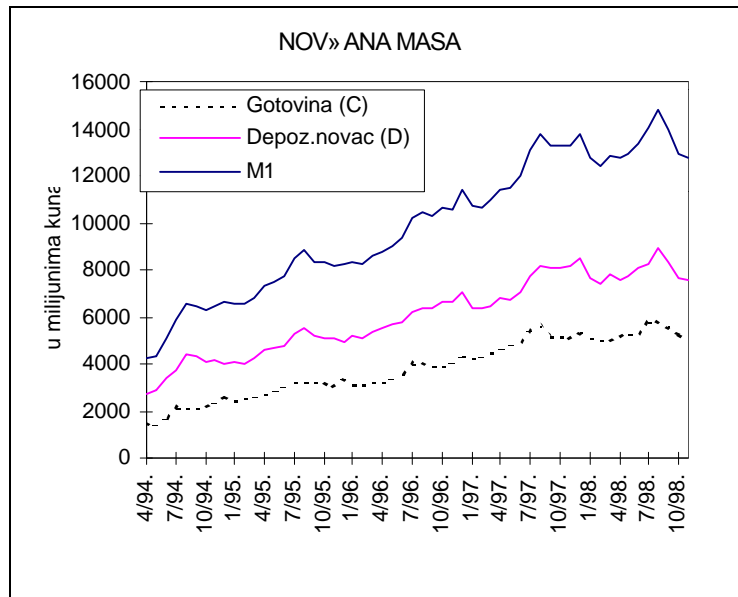
Studeni je obilježio smanjenje ukupnih likvidnih sredstava, smanjenje neto inozemne aktive, i umjeren rast plasmana banaka.

Ukupna likvidna sredstva smanjuju se neprekidno od kraja kolovoza. Samo u studenom to smanjene iznosi 0,6 mlrd kuna (-0,6%) i to novčana masa za 0,2 mlrd kuna (-1,6%) i kvazi novac za 0,1 mlrd kuna (-0,3%). Novčana masa u ta tri mjeseca smanjila se za 2 mlrd kuna (-13,9%) i krajem studenog iznosi 12,7 mlrd kuna. U tome, smanjenje depozitnog novca poduzeća iznosi 0,8 mlrd kuna, a novca kod stanovništva 1,1 mlrd kuna.

Kunski kvazi novac također se u studenom blago smanjio i iznosi 5,3 mlrd kuna. Devizni depoziti potpuno su stagnerali u odnosu na kraj listopada i iznose 37 mlrd kuna. Iako devizni depoziti već duže vremena rastu sve sporije, studeni je mjesec u kojem su prvi put potpuno stagnerali. Stanovništvo je blago povećalo oročene devizne depozite, međutim smanjuju u istom iznosu štedne ulege po višenju.

Takvo kretanje ukupnih likvidnih sredstava i pojedinih komponenti, sezonski je uobičajeno za kraj drugog i početak trećeg kvartala. Međutim, ove godine kontrakcija svih komponenti M4 znatno je izraženija nego prethodnih godina.

Plasmani banaka porasli su u studenom umjerenih 1 mlrd kuna (1,7%) i krajem studenog iznose 58,8 mlrd kuna. U tome su značajnije porasli krediti poduzećima (0,7 mlrd kuna), dok se ostatak odnosi na kredite stanovništvu. Na godišnjoj razini, rast plasmana banaka iznosi 28%. Sektorski promatrano, rast plasmana pojedinom sektoru prepolovio se u odnosu na rast postignut u 1997. godini. Tako su krediti stanovništvu na godišnjoj razini (XI 98/XI 97) porasli 46% (naprema 93% 1997.godine), a krediti

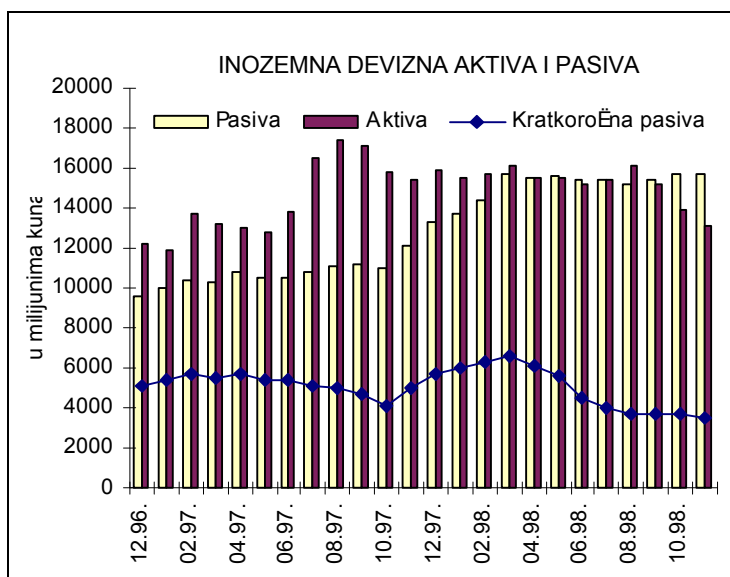
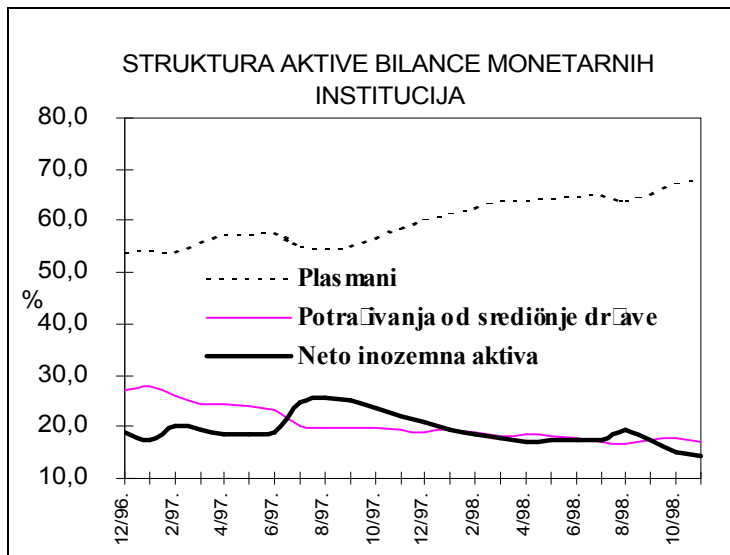
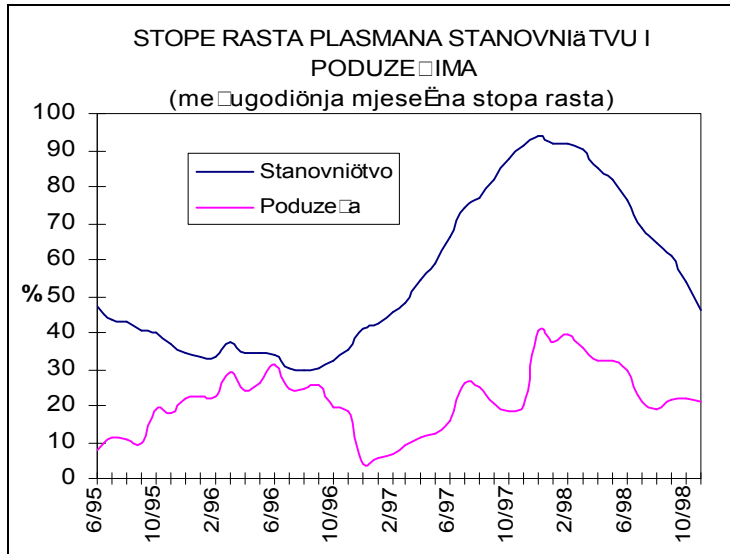


poduzećima 21% (naprema 41% 1997 godine). U odnosima između središnje države i poslovnih banaka, država je u studenom podmirila neke svoje obveze. Potraživanja od središnje države tako su 0,5 mlrd kuna manja nego u listopadu i koncem studenog iznose 9,1 mlrd kuna. To se uglavnom odnosi na otplaćivanje deviznih kredita, povećavanje blokiranih depozita za podmirivanje dospjelih obveza prema inozemstvu i na otplatu refinanciranog kredita (također deviznog) od strane JP Hrvatske ceste.

Za razliku od rujna i listopada, kada se središnja država zaduživala kod Narodne banke i poslovnih banaka, uglavnom u devizama, studeni je donio naznake poboljšane devizne likvidnosti središnje države, te je blago smanjila svoju deviznu zaduženost kod poslovnih banaka.

Devizna aktiva poslovnih banaka i u studenom se smanjila značajnije nego što bi to zahtijevala odluka o obvezi redeponiranja na depozit kod Hrvatske narodne banke. Tako je inozemna devizna aktiva u studenom smanjena za 0,8 mlrd. i iznosi 13,4 mlrd kuna.

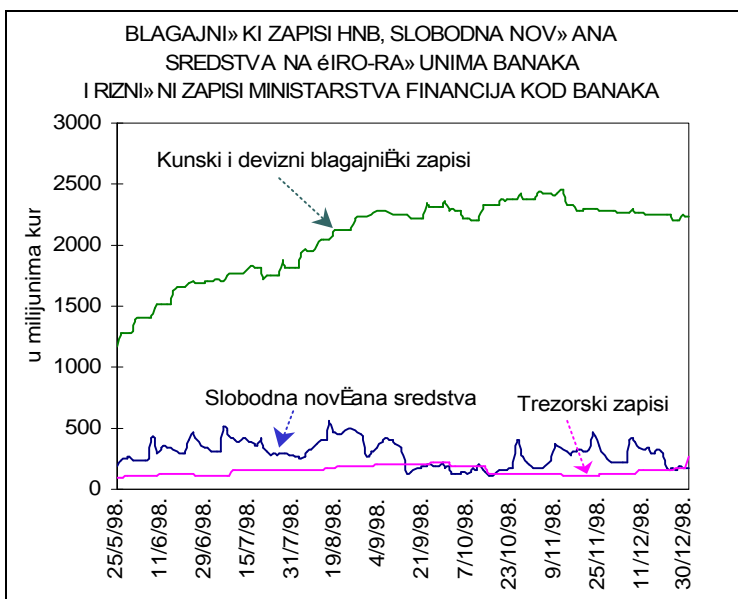
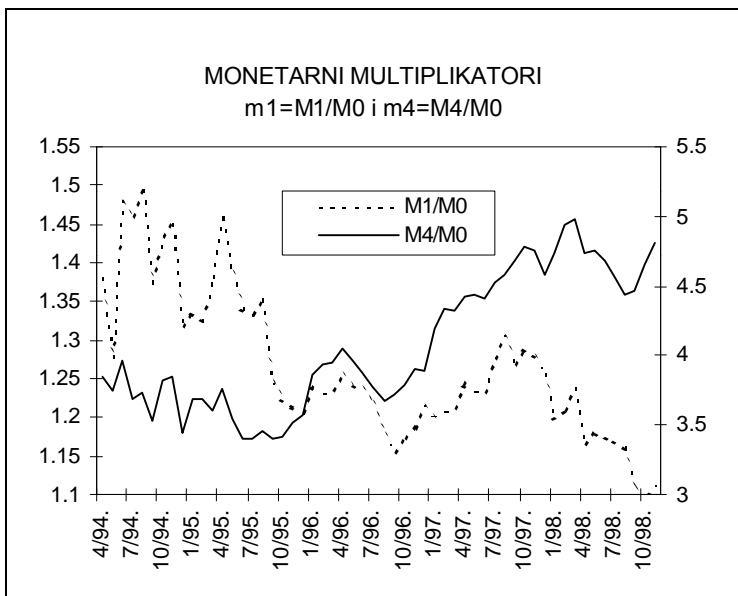
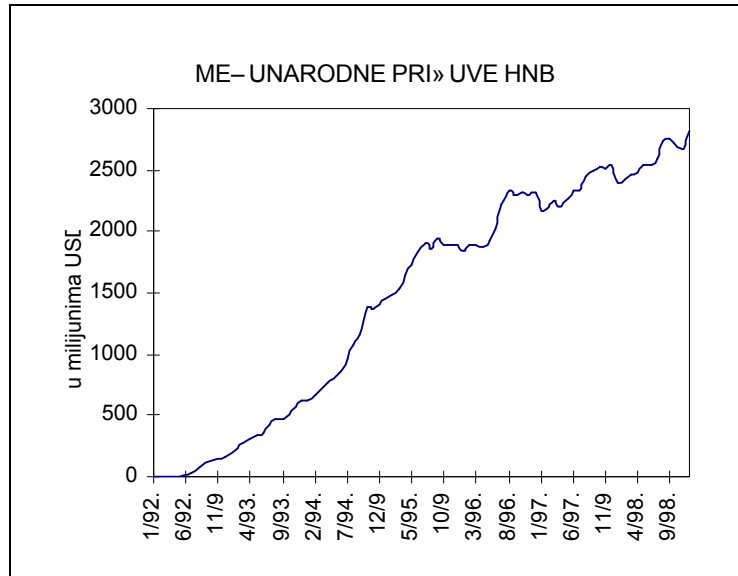
Banke su uglavnom smanjivale kratkoročno orožene depozite, ostavljajući najlikvidnije plasmane, depozite po višenju i tekuće račune u stranim bankama na konstantnoj razini. Na to su i obvezane odlukom o obveznoj prihrvi u devizama koja dozvoljava da se maksimalno 50% obračunate obvezne rezerve može održavati na računima likvidnih deviznih potraživanja. Devizna pasiva poslovnih banaka, blago se smanjila u studenom (0,2 mlrd kuna) i iznosi 16 mlrd kuna.



Međunarodne prihode Hrvatske narodne banke dosegle su na kraju prosinca 1998. godine vrijednost od 2,8 milijardi USD. U odnosu prema prosincu 1997. devizne rezerve središnje banke su za 277,6 milijuna USD. U prosincu 1998., uz redovno mjesečno povećanje međunarodnih prihoda središnje banke po osnovi prijenosa dijela obveznih deviznih prihoda poslovnih banaka (oko 66 milijuna USD), zadržao se i intenzitet neto prodaje deviza poslovnim bankama na redovnim aukcijama deviza kod HNB (100 milijuna USD), dok se otkup deviza od središnje države povećao sa 50 milijuna USD u studenom na 100 milijuna USD. U okviru deviznih transakcija središnje banke, u prosincu je realizirana i swap kupnja deviza s dospijećem u prvoj dekadi siječnja 1999. godine, tako da je deviznim transakcijama u posljednjem mjesecu godine Hrvatska narodna banka neto otkupila 31 milijun USD, s pozitivnim monetarnim efektom od 196,5 milijuna kuna. Ovako kreiranom likvidnošću središnja država uspjela je izvršiti sve svoje kunske obveze prema HNB do isteka godine.

Potrebna razina likvidnosti poslovnih banaka, koju je obilježavalo prosječno dnevno stanje čiro računa od 525 milijuna kuna, jednako koliko i u studenom, bila je ostvarena prosječnim dnevnim korištenjem lombardnih kredita u visini od 115 milijuna kuna i aktiviranjem instrumenta reotkupa blagajničkih zapisa Hrvatske narodne banke u vrijednosti od 426 milijuna kuna prosječno dnevno.

Ostvarenim aktivnostima, primarni novac povećao se u prosincu 672 milijuna kuna ili 7,2%, što je samo nešto sporiji rast nego u prosincu prethodne godine (7,9%). Najveći dio porasta primarnog novca odnosi se na povećanje gotovog novca (604 milijuna kuna ili 11,8%) koji, u skladu sa sezonskim karakteristikama, upravo u mjesecu prosincu najbrže raste.

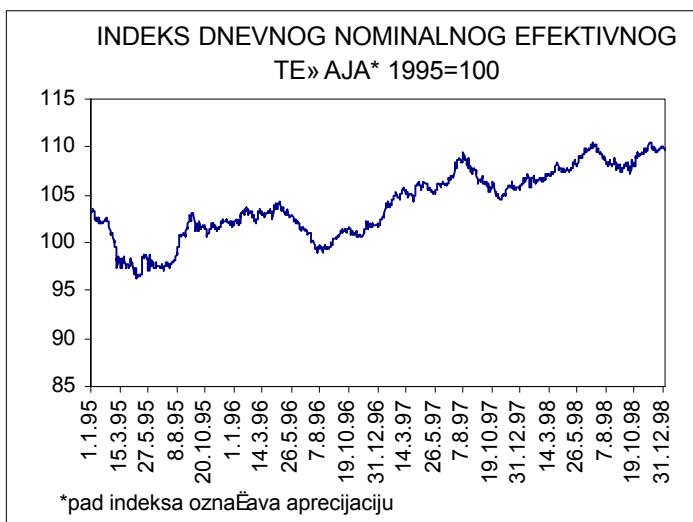
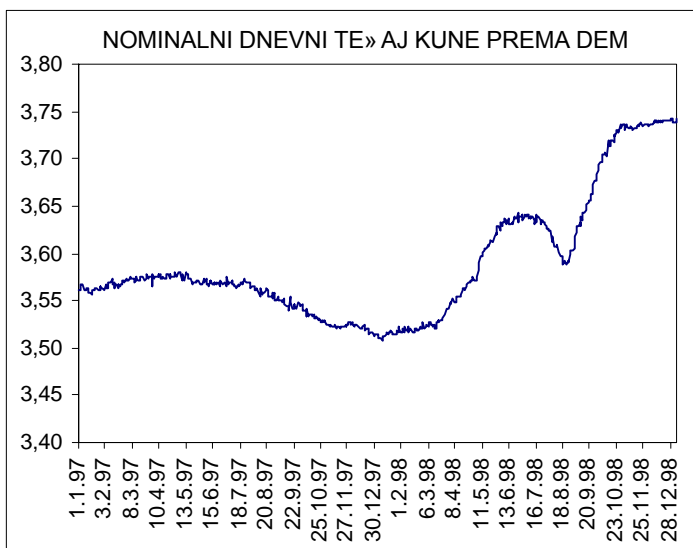
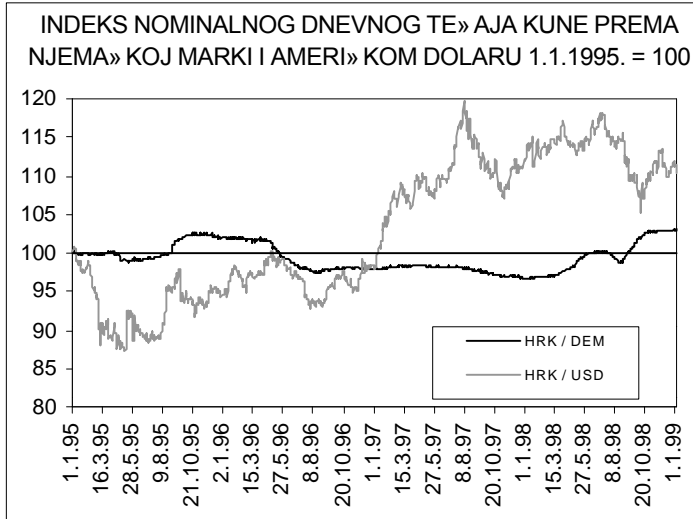


TE» AJ

Posljednji mjesec 1998. godine bio je obilježen stabilnim tečajem njemačke marke, te aprecijacijom prema američkom dolaru.

Tijekom prosinca tečaj njemačke marke iznosio je 3,7359 HRK, a na kraju mjeseca marka je vrijedila 3,7397 HRK. Američki dolar je na svjetskom deviznom tržištu znatno oslabio, što se vidi i u tečaju američkog dolara prema kuni. Dolar je pao s 6,3749 HRK na 6,2475 HRK, odnosno za dva posto. Stoga je i indeks dnevnog nominalnog efektivnog tečaja apprecirao za pola posto tijekom prosinca. Stabilno kretanje tečaja njemačke marke krajem godine bilo je i očekivano, budući da je potražnja za kunama u tom razdoblju znatno veća nego što je to u listopadu i studenom. No, ono što iznenađuje je to što nije došlo do malo izrazitije aprecijacije kune prema marci. Tijekom 1998. godine kuna je deprecirala 6,4%. Hrvatska narodna banka je uz dvije definitivne aukcije deviza tijekom prosinca održala i swap aukciju deviza. Ukupni efekt obavljenih aukcija tijekom prosinca je 69 milijuna dolara neto prodanih deviza, odnosno 100 milijuna dolara je prodano, a 31 milijun je kupljeno.

Početak ove godine je bio obilježen uvođenjem eura koji je postao jedinstvena knjižna valuta za jedanaest zemalja članica Europske monetarne unije. Hrvatska narodna banka je također na svojoj prvoj tečajnici u 1999. godini uvela euro. Realni efektivni tečaj kune tijekom prošle godine zabilježio je deprecijaciju kada je deflacioniran cijenama proizvođača, te laganu aprecijaciju kada je deflacioniran cijenama na malo. Realni efektivni tečaj deflacioniran cijenama proizvođača deprecirao je tijekom 1998. godine za 5,2 posto, što je značajan utjecaj na povećanje konkurentnosti tečaja proizvođača. Realni efektivni tečaj deflacioniran cijenama na malo je u 1998. godini apprecirao za samo 0,23 posto.



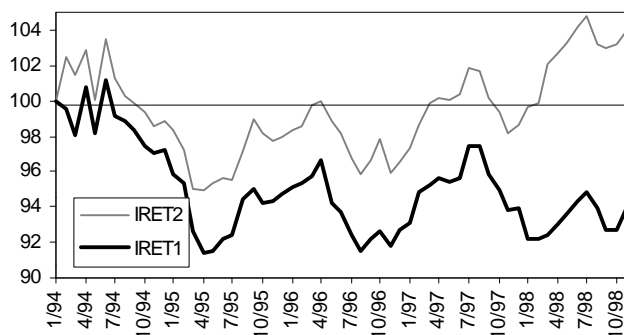
PLATNA BILANCA

Deficit tekućeg računa platne bilance u prvih devet mjeseci 1998. godine iznosio je 878,2 mil. USD što je smanjenje od 19,1% u odnosu na isto razdoblje prošle godine. Na ovakvo poboljšanje najviše je utjecalo smanjenje deficita robne razmjene koji je iznosio 3075,0 mil. USD ili 11,3% manje nego prošle godine. Potresi na svjetskim financijskim tržištima utjecali su na promjene na računima financiranja. Tako su u prvih devet mjeseci najznačajniji izvor financiranja bila strana ulaganja u Hrvatsku u iznosu od 619,1 mil. USD ili 87,6% više nego u istom razdoblju prošle godine. Otežani uvjeti kreditiranja u inozemstvu potisnuli su porast zaduženja u inozemstvu na drugo mjesto važnosti financiranja deficita tekućeg računa u iznosu od 261,7 mil. USD što je smanjenje od 54,6%. Pritom je do značajnijeg porasta inozemnog zaduženja došlo samo kod ostalih osoba, dok su banke smanjile svoje obveze prema inozemstvu u prvih devet mjeseci. Procjenjuje se da će u posljednjem kvartalu doći do još znatnijeg smanjenja deficita tekućeg računa u odnosu na prošlu godinu, te da će ukupni deficit tekućeg računa u 1998. godini iznositi 7-8% BDP-a.

Takvu procjenu potvrđuju i podaci o robnoj razmjeni za studeni po kojim je deficit robne razmjene bio 21% manji nego u studenom 1997. godine. Prema podacima Državnog zavoda za statistiku u prvih jedanaest mjeseci 1998. godine, robni izvoz, f.o.b. iznosio 4.189,7 mil. USD što je 8,9% više nego u istom razdoblju prošle godine. Istovremeno je robni uvoz, c.i.f. iznosio 7.780,1 mil. USD, što je smanjenje od 2,3%. Negativni saldo robne razmjene iznosio je -3.590,4 mil. USD, što je 13,6% manje nego u istom razdoblju prošle godine.

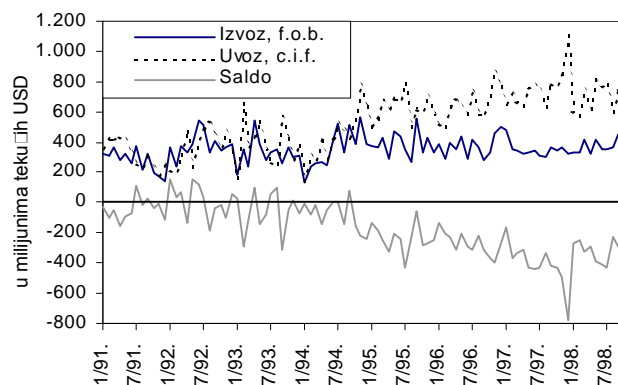
Izraženo u kunama, hrvatski je izvoz u prvih jedanaest mjeseci iznosio 26.666,6 mil. HRK što je povećanje od 13,5%, dok je uvoz iznosio 49.566,7 mil. HRK što je povećanje od 0,7% u odnosu na isto razdoblje 1997.

INDEKS REALNOG EFEKTIVNOG TEČAJA* UZ
CIJENE NA MALO (IRET1) I CIJENE PROIZVOĐA
(IRET2), 1994:1=100



* pad indeksa označava realnu aprecijaciju

ROBNI IZVOZ, f.o.b., UVOZ, c.i.f. I SALDO ROBNE
RAZMJENE



PLATNA BILANCA
u milijunima USD (preliminarni podaci)

	I-IX.98.	I-IX.97.	indeksi I-IX.98./ I-IX.97.
Tekuće transakcije	- 878,2	-1.085,3	80,9
Financijske transakcije	799,8	1.040,0	76,9
Međunarodne prihode HNB	- 218,4	- 173,8	125,7
Neto pogreške i propusti		296,8	219,1
135,5			

Izvor: HNB

ROBNI IZVOZ, f.o.b. I UVOZ, c.i.f.
u milijunima USD

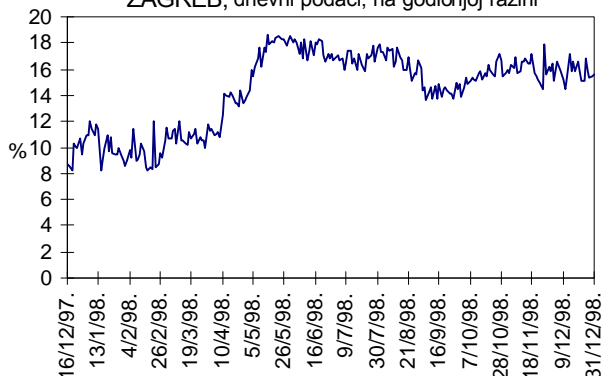
	I-XI.1998.	I-XI.1997.	XI. 1998.	XI.1997.
Izvoz	4.189,7	3.848,1	377,7	366,0
Uvoz	7.780,1	8.004,3	764,7	855,9
Saldo	- 3.590,4	- 4.156,2	- 387,0	- 490,0

Izvor: DZSRH

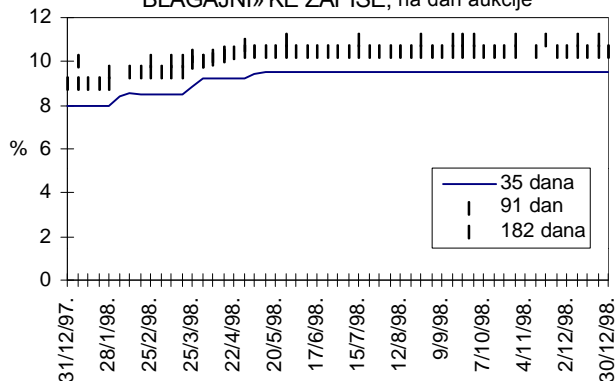
TRÉ ISTE NOVCA I KAMATNE STOPE

U posljednjem mjesecu 1998. godine na Trótu novca Zagreb prosječna dnevna kamatna stopa je ipak malo sniēna u odnosu na studeni (s 16,09 na 15,81 posto) uz pad prosjeēnog dnevnog prometa za oko 12 posto. Nasuprot tome, prekonoēni promet je zabiljeōio u prosincu najveēi prosjeēni iznos i poveēao se u odnosu na studeni za oko 37 posto. Prosjeēni prekonoēni promet je tako oko 6,5 puta veē od dnevnog, ōto je najveēi odnos ovih veliēina za pojedini mjesec u protekloj godini. Porast prekonoēnog prometa se moē velikim djelom objasniti velikom potražnjom za kunama u predprazniēnom i prazniēnom razdoblju, pa su na taj naēin banke rijeēavale svoje manje probleme s likvidnoōu. Prosjeēna dnevna kamatna stopa je oscilirala izmeēu 14,4 i 17,2 posto. Najskuplje pozajmice su bile one na jedan (1) dan ēija je kamatna stopa bila i na razini od 20 posto. Kamatne stope na pozajmice uz opoziv su se kretale oko 15 posto, dok su se ostale kamatne stope kretale izmeēu 15 i 20 posto poveēavajuēi se proporcionalno s rokom dospjeāa. Na primarnom trótu blagajniēkih zapisa Hrvatske narodne banke nastavljaju se i dalje trendovi iz proteklih mjeseci. Raste i dalje upis blagajniēkih zapisa u devizama, dok upis blagajniēkih zapisa u kunama i dalje pada. Kamatne stope na blagajniēke zapise u kunama su i dalje nepromijenjene na razini koja je postignuta sredinom svibnja. Kamatne stope na blagajniēke zapise u devizama su lagano pale u odnosu na kraj studenog. Zanimljivo je da puno veēi prinos na blagajniēke zapise u kunama ne stimulira dovoljno uēesnike na primarnom trótu da ulaēu slobodna sredstva u njih, veēsu skloniji upisivati blagajniēke zapise u devizama i gubiti potencijalnu dobit. Oēito postoje i drugi veliki razlozi zaōto

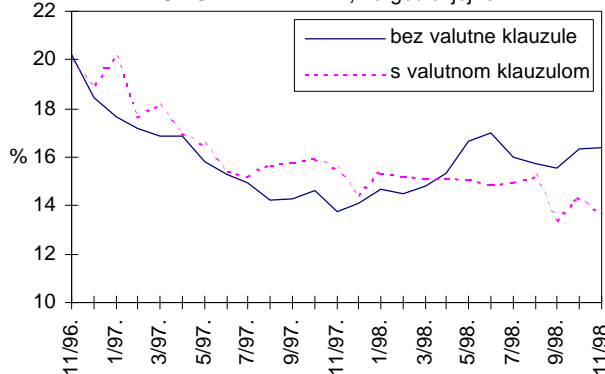
KAMATNA STOPA NA TRÉ ISTE NOVCA
ZAGREB, dnevni podaci, na godišnjoj razini



KAMATNE STOPE NA KUNSKÉ DRAGOVOLJNE
BLAGAJNIÉKE ZAPISE, na dan aukcije



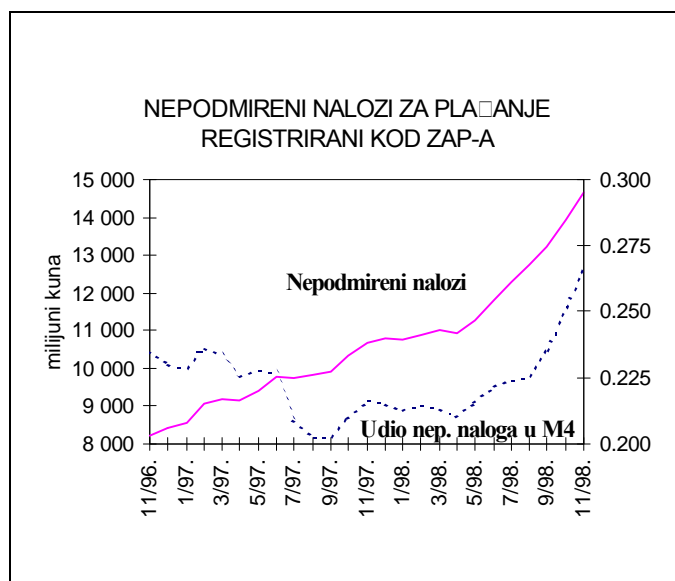
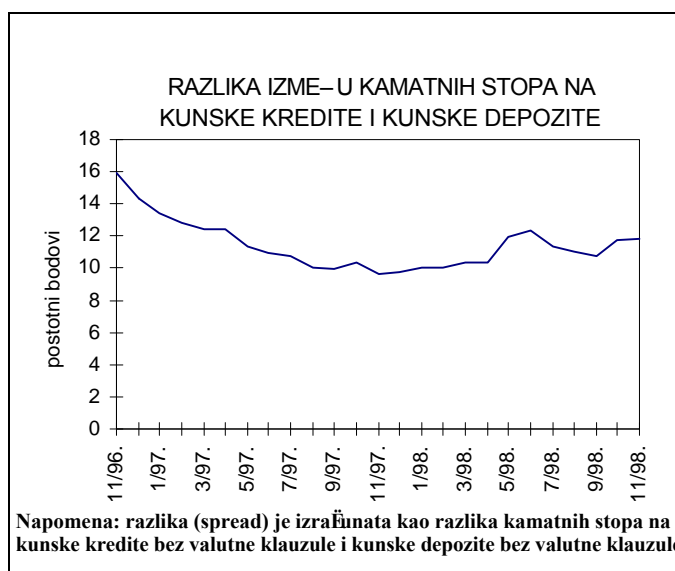
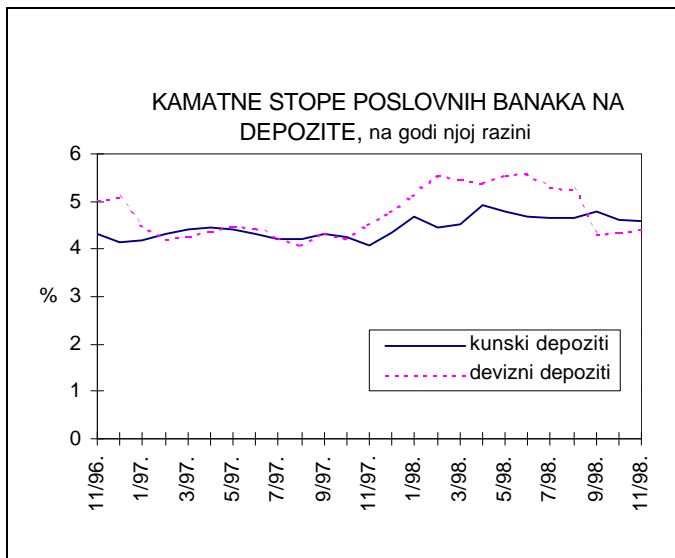
KAMATNE STOPE POSLOVNIH BANAKA NA
KUNSKÉ KREDITE, na godišnjoj razini



banke radije upisuju blagajničke zapise u devizama, jer deprecijacija sama nije tako velika da bi u takvoj mjeri pokrila razliku u prinosima na ove dvije vrste papira. Naime, kuna je deprecirala u proteklih godinu nešto manje od 7 posto, dok je recimo prinos na blagajničke zapise u DEM na 91 dan na posljednjoj aukciji iznosio 3,16 posto, a na blagajničke zapise u kunama na isti rok 10,5 posto. O ovome vrijedi razmisliti.

Kod poslovnih banaka u studenom se dogodila jedna značajnija promjena što se tiče kamatnih stopa. Prosječna kamatna stopa na kunske kredite s valutnom klauzulom ponovno je pala ispod razine od 14 posto (13,6 posto), što je vrlo ohrabrujuće usprkos značajnom padu udjela ovih kredita u novoodobrenim kreditima. Prosječna kamatna stopa na kunske kredite bez valutne klauzule je porasla za 0,1 postotni bod u odnosu na listopad. Prosječne pasivne kamatne stope poslovnih banaka su ostale stabilne na razini iz listopada (4,6 posto na kunske depozite i 4,4 posto na devizne). Kamatni "spread" je porastao u studenom u odnosu na listopad na 11,8 postotnih bodova i 22 posto je veći u odnosu na studeni 1997. kada je dosegao svoju najnižu razinu mjeren na ovaj način u hrvatskom bankarskom sustavu.

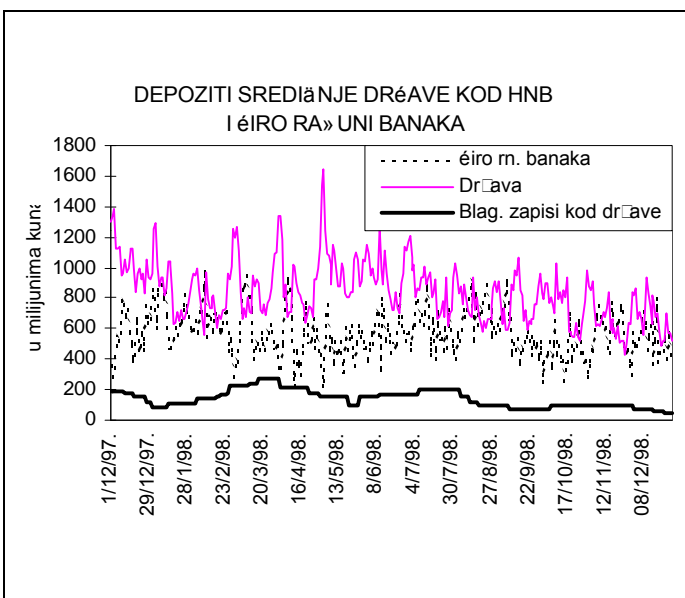
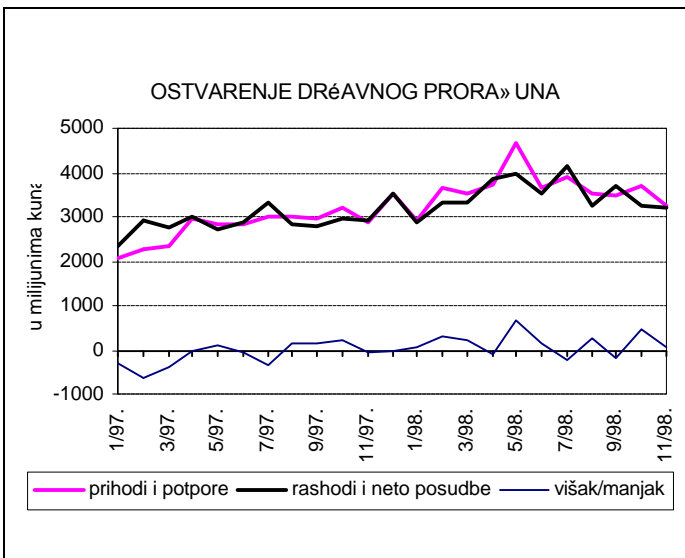
Najveći problem koji stoji na putu snižavanja kamatnih stopa je problem neplaćanja (iza kojeg stoje neefikasan pravni sustav i nerazvijena poslovna kultura). Usprkos raznim procjenama unutarnjeg duga, jedina mjera iza koje stoje podaci jest iznos nepodmirenih naloga za plaćanje registriranih kod ZAP-a. Iako podcjenjuje stvarno stanje nenaplaćivanja, ipak i sam iznos od 14,7 milijardi kuna u studenom djeluje vrlo ozbiljno. Ovaj iznos obuhvaća 27 795 blokiranih računa pravnih osoba i 21 705 blokiranih računa fizičkih osoba.



DRŽAVNI PRORAČUN

Prikupljeni prihodi proračuna bili su u studenom već od rashoda za 49 milijuna kuna. Taj višak zajedno s manjim neto zaduženjem kod domaćih sektora u cijelosti je utrošen, kao i u listopadu, na povrat inozemnog duga. U prvim jedanaest mjeseci prošle godine ostvaren je višak na računu središnje države u iznosu od 1703 milijuna kuna. Najveći dio tog iznosa, točnije, 1405 milijuna kuna utrošeno je na povrat duga domaćim sektorima, a ostatak koji iznosi 298 milijuna kuna iskorišten je za smanjenje vanjskog duga. U tom smislu valja primjetiti da država smanjuje svoje neto tuzemno i inozemno zaduženje na teret tekuće otkidnje. Punjenje proračuna na razini prvih jedanaest mjeseci je vrlo zadovoljavajuće, pogotovo stoga što do kraja kalendarske godine preostaje prosinac koji je u pravilu vrlo obilan mjesec u pogledu prihoda proračuna. Do prosinca je od unaprijed predviđenih prikupljeno 89,8 posto proračunskih prihoda. Dobrom punjenju proračuna za sada najviše pridonose prihodi od poreza na dodanu vrijednost, poreza na dohodak i poreza na dobit.

Rashodna strana proračuna ukazuje na racionalnost u raspolaganju s proračunskim sredstvima. U razdoblju siječanj-studeni 1998. godine rashodi su ostvareni u iznosu od 86,0 posto predviđenih rashoda za cijelu godinu. Najveće uštede, u smislu ostvarenja proračuna ispod 91,7 posto na kraju mjeseca studenog, ostvarene su kod rashoda za plaćanje kamata i kapitalnih rashoda. Uštede su ostvarene i kod svih drugih vrsta rashoda, s time da je najmanja ušteda ostvarena kod rashoda za ostale kupovine dobara i usluga.



FINANCIRANJE DEFICITA SREDIŠNJE DRŽAVE
u milijunima kuna

	I-XI/98.	1998. Projekcija
UKUPNO FINANCIRANJE	-1703	0
DOMAĆE FINANCIRANJE	-1405	-2292
Od ostale opće države	190	0
Od monetarnih vlasti	51	0
Od poslovnih banaka	-1749	-1921
Ostalo domaće financiranje	103	-371
STRANO FINANCIRANJE	-298	2292
Od međunarodnih institucija	282	1102
Od stranih država ili vlada	-495	-503
Ostale vanjske posudbe	-85	1693

- U studenom je ostvaren proračunski višak u iznosu od 49 milijuna kuna, što na razini prvih jedanaest mjeseci ove godine čini višak na računu sredionje države u iznosu od 1702 milijuna kuna.

Tablica A1: MONETARNI I KREDITNI AGREGATI

Kraj razdoblja, u milijunima kuna i %

Godina	Mjesec	Primarni novac	Novčana masa M1	Novčana masa M1a	Ukupna likvidna sredstva M4	Neto domaća aktiva	Plasmani	Mjesečne stope rasta					
								Primarni novac	Novčana masa M1	Novčana masa M1a	Ukupna likvidna sredstva M4	Neto domaća aktiva	Plasmani
1993.	prosinac	2 248.9	3 133.9	3 758.7	10 060.0	12 022.5	20 287.9	-	-	-	-	-	-
1994.	prosinac	4 714.2	6 639.6	6 988.4	17 480.7	16 345.0	27 313.3	11.73	2.12	3.71	1.10	10.51	2.14
1995.	prosinac	6 744.1	8 274.8	8 497.4	24 536.9	21 511.6	32 478.1	2.97	0.93	1.54	3.40	0.99	1.85
1996.	prosinac	8 770.4	11 409.4	11 489.5	36 595.6	24 885.7	33 488.6	11.35	7.73	7.61	4.84	- 5.46	- 11.73
1997.	ožujak	8 420.0	10 995.0	11 093.5	39 292.1	26 654.0	36 181.6	4.06	2.96	3.03	2.66	5.19	3.99
	travanj	8 591.9	11 405.9	11 466.4	40 596.4	28 618.1	37 726.2	2.04	3.74	3.36	3.32	7.37	4.27
	svibanj	8 742.8	11 472.3	11 518.9	41 207.9	28 893.4	38 451.3	1.76	0.58	0.46	1.51	0.96	1.92
	lipanj	9 184.7	12 017.9	12 243.2	43 063.8	29 901.3	40 037.9	5.05	4.76	6.29	4.50	3.49	4.13
	srpanj	9 605.9	13 128.0	13 302.3	46 545.4	27 701.8	42 209.4	4.59	9.24	8.65	8.08	- 7.36	5.42
	kolovoz	9 839.8	13 787.7	13 875.9	48 437.9	28 443.3	42 984.0	2.43	5.02	4.31	4.07	2.68	1.84
	rujan	9 713.4	13 266.7	13 327.5	48 973.9	29 289.1	43 452.0	- 1.28	- 3.78	- 3.95	1.11	2.97	1.09
	listopad	9 552.1	13 272.8	13 321.7	49 222.5	30 708.3	44 400.1	- 1.66	0.05	- 0.04	0.51	4.85	2.18
	studeni	9 592.0	13 271.9	13 325.0	49 305.4	31 915.8	46 006.8	0.42	- 0.01	0.03	0.17	3.93	3.62
	prosinac	10 346.1	13 795.2	13 841.8	50 342.7	33 488.3	48 264.2	7.86	3.94	3.88	2.10	4.93	4.91
1998.	siječanj	9 947.6	12 768.9	12 821.4	50 593.8	35 086.9	48 980.3	- 3.85	- 7.44	- 7.37	0.50	4.77	1.48
	veljača	9 465.6	12 438.9	12 451.8	50 769.8	35 667.4	50 420.6	- 4.85	- 2.58	- 2.88	0.35	1.65	2.94
	ožujak	9 520.8	12 835.7	12 831.8	51 656.4	37 087.3	52 019.3	0.58	3.19	3.05	1.75	3.98	3.17
	travanj	9 982.0	12 749.9	12 781.1	51 875.2	37 689.0	53 067.6	4.84	- 0.67	- 0.39	0.42	1.62	2.02
	svibanj	9 800.9	12 974.3	13 009.1	52 252.0	37 584.5	54 077.8	- 1.81	1.76	1.78	0.73	- 0.28	1.90
	lipanj	9 742.1	13 367.6	13 363.7	53 273.6	38 441.4	55 079.8	- 0.60	3.03	2.73	1.96	2.28	1.85
	srpanj	10 239.0	14 027.7	14 011.5	54 718.9	39 724.1	55 777.7	5.10	4.94	4.85	2.71	3.34	1.27
	kolovoz	10 611.4	14 785.8	14 779.0	56 545.6	39 669.1	55 880.5	3.64	5.40	5.48	3.34	- 0.14	0.18
	rujan	10 373.8	13 929.0	14 106.0	56 222.7	41 021.5	57 049.0	- 2.24	- 5.79	- 4.55	- 0.57	3.41	2.09
	listopad	9 616.5	12 929.8	12 924.8	55 473.3	42 353.9	57 821.4	- 7.30	- 7.17	- 8.37	- 1.33	3.25	1.35
studeni	9 282.5	12 729.4	12 762.2	55 155.5	42 297.2	58 824.5	- 3.47	- 1.55	- 1.26	- 0.57	- 0.13	1.73	

Tablica B1: BILANCA MONETARNIH INSTITUCIJA

Kraj razdoblja, u milijunima kuna

	1993.	1994.	1995.	1996.	1997.	1998.						
	XII	XII	XII	XII	XII	III	VI	VII	VIII*	IX*	X*	XI
AKTIVA												
1. Inozemna aktiva (neto)	-1 962.5	1 135.8	3 025.3	11 709.9	16 854.4	14 569.0	14 832.1	14 994.8	16 876.6	15 201.2	13 119.6	12 858.3
2. Plasmani	39 357.0	42 937.6	47 633.6	48 121.6	55 596.0	58 248.6	61 477.2	62 204.5	61 840.3	63 567.9	64 913.7	65 225.1
2.1. Potraživanja od središnje države (neto)	19 069.1	15 624.3	15 155.5	14 633.0	7 331.8	6 229.3	6 397.4	6 426.8	5 959.8	6 518.9	7 092.3	6 400.7
2.2. Potraživanja od ostalih domaćih sektora	20 262.0	27 221.6	32 346.6	33 311.1	47 950.5	51 700.8	54 731.3	55 425.5	55 467.9	56 586.1	57 376.4	58 360.3
2.3. Potraživanja od ost. bankarskih institucija	10.2	30.0	30.8	38.4	72.9	77.5	58.1	66.9	114.3	171.3	164.8	178.6
2.4. Potraživanja od ostalih financijskih institucij	15.7	61.8	100.6	139.1	240.9	241.0	290.4	285.4	298.3	291.6	280.2	285.5
Ukupno (1+2)	37 394.5	44 073.4	50 658.9	59 831.5	72 450.4	72 817.6	76 309.4	77 199.3	78 716.9	78 769.2	78 033.3	78 083.4
PASIVA												
1. Novčana masa	3 133.9	6 639.6	8 274.8	11 409.4	13 795.2	12 835.7	13 367.6	14 027.7	14 785.8	13 929.0	12 929.8	12 729.4
2. štedni i oroženi depoziti	1 465.6	1 866.9	2 037.9	3 254.7	5 350.8	5 581.3	5 241.4	5 345.9	5 621.4	5 620.6	5 387.3	5 261.7
3. Devizni depoziti	5 412.3	8 775.3	14 099.4	21 802.0	31 059.6	33 113.4	34 552.5	35 245.4	35 989.3	36 552.7	37 049.6	37 051.7
4. Obveznice i instrumenti tržišta novca	48.3	199.0	124.8	129.5	137.0	125.9	112.1	99.8	149.1	120.3	106.6	112.7
5. Ograničeni i blokirani depoziti	14 262.9	12 122.3	10 711.0	8 301.0	5 950.5	5 189.7	5 067.3	4 841.6	4 482.0	4 536.7	4 533.7	4 385.4
U tome: Blokirani devizni depoziti stanovništva	13 857.4	11 470.6	9 812.5	7 168.2	4 571.8	4 156.2	3 949.7	3 573.3	3 450.7	3 444.3	3 460.9	3 447.4
6. Ostalo (neto)	13 071.5	14 470.4	15 411.0	14 935.0	16 157.3	15 971.6	17 968.5	17 638.8	17 689.3	18 009.8	18 026.2	18 542.5
Ukupno (1+2+3+4+5+6)	37 394.5	44 073.4	50 658.9	59 831.5	72 450.4	72 817.6	76 309.4	77 199.3	78 716.9	78 769.2	78 033.3	78 083.4

Tablica B2: BROJ POSLOVNIH BANAKA I ŐTEDIONICA OBUHVAŦENIH MONETARNOM STATISTIKOM I NJIHOVA KLASIFIKACIJA PO VELIŦINI BILANŦNE AKTIVE

Godina	Mjesec	Ukupan broj poslovnih banaka	Poslovne banke klasificirane po veliŦini bilanŦne aktive						Ukupan broj Őtedionica	Őtedionice klasificirane po veliŦini bilanŦne aktive		
			Manje od 100 mil.kn	Od 100 do manje od 500 mil.kn	Od 500 mil. do manje od 1 mlrd kn	Od 1 do manje od 2 mlrd kn	Od 2 do manje od 10 mlrd kn	10 i viŦe mlrd kn		Manje od 10 mil.kn	Od 10 do manje od 100 mil.kn	100 i viŦe mil.kn
			4	5	6	7	8	9		10	11	12
1993.	prosinac	43	16	12	7	4	2	2	0	0	0	0
1994.	prosinac	50	13	21	6	6	2	2	33	22	9	2
1995.	prosinac	53	15	20	7	7	2	2	21	7	13	1
1996.	prosinac	57	10	26	6	9	4	2	22	10	11	1
1997.	oŦujak	59	10	26	8	8	5	2	25	10	14	1
	travanj	59	8	27	8	9	5	2	26	10	15	1
	svibanj	59	9	26	8	9	5	2	26	10	15	1
	lipanj	59	8	26	8	10	5	2	27	10	16	1
	srpanj	59	7	27	8	7	8	2	28	10	17	1
	kolovoz	60	8	26	7	9	8	2	29	11	16	2
	rujan	60	6	28	7	9	8	2	30	11	17	2
	listopad	60	8	26	7	9	8	2	30	12	15	3
	studenj	60	5	28	8	9	8	2	31	11	17	3
	prosinac	60	4	28	9	8	9	2	33	12	18	3
1998.	sijeŦanj	60	4	29	8	8	9	2	33	11	19	3
	veljaĸa	60	4	28	8	9	9	2	33	8	22	3
	oŦujak	60	4	27	8	10	9	2	33	7	22	4
	travanj	60	4	27	8	11	8	2	33	9	21	3
	svibanj	60	4	26	9	11	8	2	33	8	21	4
	lipanj	60	4	26	9	11	8	2	33	8	21	4
	srpanj	60	4	27	8	11	8	2	33	8	21	4
	kolovoz	60	4	25	10	11	8	2	34	8	22	4
	rujan	60	4	25	9	12	8	2	34	8	22	4
	listopad	60	4	25	8	12	9	2	35	6	25	4
	studenj	60	4	25	8	11	10	2	35	6	25	4

Tablica C1: BILANCA HRVATSKE NARODNE BANKE (aktiva)

Kraj razdoblja, u milijunima kuna

	1993.	1994.	1995.	1996.	1997.	1998.						
	XII	XII	XII	XII	XII	III	VI	VII	VIII	IX	X	XI
AKTIVA												
1. Inozemna aktiva	4 043.5	7 908.3	10 075.1	12 818.5	16 004.9	15 952.9	16 829.5	16 657.9	16 657.9	17 016.1	16 649.3	16 999.7
1.1. Zlato	-	-	-	-	-	-	-	-	-	-	-	-
1.2. Specijalna prava vuženja	24.4	25.4	743.4	695.5	927.0	914.4	901.5	1 430.1	1 430.1	1 408.5	1 427.6	1 440.2
1.3. Efektivni strani novac	608.4	87.9	383.8	115.6	313.5	142.9	277.4	333.2	333.2	332.1	336.4	340.0
1.4. Depoziti po višenju u inozemnim bankama	7.3	1.4	12.0	50.3	197.1	2.5	28.4	2.8	2.8	1.7	3.3	4.4
1.5. Oroženi depoziti u inozemnim bankama	3 403.5	7 793.6	8 381.3	11 009.8	12 169.5	13 190.6	12 985.6	12 049.6	12 049.6	11 630.0	10 538.4	10 916.8
1.6. Plasmani u vrijednosne papire u devizama	-	-	554.6	947.3	2 396.5	1 701.1	2 635.2	2 840.8	2 840.8	3 642.4	4 342.2	4 296.9
1.7. Nekonvertibilna devizna aktiva	0.0	0.0	0.0	0.0	1.4	1.4	1.4	1.4	1.4	1.4	1.4	1.4
2. Potraživanja od središnje države	535.1	250.6	390.1	218.8	-	-	-	-	-	617.1	617.3	284.2
2.1. Potraživanja u kunama	383.6	180.1	353.1	206.4	-	-	-	-	-	617.1	617.3	284.2
Kreditni za premošivanje	-	-	-	-	-	-	-	-	-	617.1	617.3	211.8
Kreditni po posebnim propisima	376.7	180.1	353.1	206.4	-	-	-	-	-	-	-	-
Ostali kreditni	7.0	-	0.1	-	-	-	-	-	-	-	-	72.3
2.2. Potraživanja u devizama	151.4	70.5	37.0	12.4	-	-	-	-	-	-	-	-
3. Potraživanja od ostalih domaćih sektora	0.3	0.7	0.9	1.1	24.4	0.3	2.3	2.2	1.9	1.7	1.4	1.2
4. Potraživanja od banaka	191.6	223.8	220.2	213.9	33.5	314.9	487.1	791.8	386.9	660.8	955.8	752.8
4.1. Kreditni poslovnim bankama	181.6	221.7	122.8	211.4	30.1	310.2	480.0	784.2	370.8	652.4	947.0	543.3
Kreditni za refinanciranje	139.8	-	-	-	-	-	-	-	-	-	-	-
Kreditni na temelju vrijednosnih papira	-	-	25.8	-	-	-	-	-	-	-	-	-
Lombardni kreditni	5.5	24.0	96.6	211.3	30.0	28.9	145.1	272.5	94.4	315.3	218.6	184.0
Ostali kreditni	36.3	0.4	0.4	0.1	0.1	281.3	135.3	278.6	276.4	337.1	338.7	89.2
Reotkup blagajničkih zapisa	-	197.3	-	-	-	-	199.6	233.0	-	-	389.7	270.0
4.2. Depoziti središnje banke kod banaka	0.5	1.2	1.3	1.4	2.5	3.8	6.1	6.8	6.8	7.5	7.9	8.6
4.3. Dospjela nenaplaćena potraživanja	9.5	0.9	96.1	1.0	0.9	1.0	0.9	0.9	9.3	1.0	0.9	200.9
5. Potraživanja od ostalih bankarskih institucija	-	-	-	-	-	-	-	3.1	5.9	5.9	6.1	8.9
Ukupno (1+2+3+4+5)	4 770.5	8 383.4	10 686.3	13 252.3	16 062.8	16 268.1	17 318.8	17 455.0	18 085.9	18 301.5	18 230.0	18 046.8

Tablica C1: BILANCA HRVATSKE NARODNE BANKE (pasiva)Kraj razdoblja, u milijunima kuna

	1993.	1994.	1995.	1996.	1997.	1998.						
	XII	XII	XII	XII	XII	III	VI	VII	VIII	IX	X	XI
PASIVA												
1. Primarni novac	2 248.9	4 714.2	6 744.1	8 770.3	10 346.1	9 520.8	9 742.1	10 239.0	10 611.4	10 373.8	9 616.5	9 282.5
1.1. Gotov novac izvan banaka	1 367.0	2 658.2	3 365.1	4 366.2	5 319.6	4 994.4	5 258.0	5 796.1	5 885.7	5 590.4	5 250.9	5 133.8
1.2. Blagajna banaka	52.2	133.8	131.5	147.4	204.9	167.3	194.6	237.1	207.3	211.6	203.7	191.0
1.3. Depoziti banaka	821.5	1 901.3	3 199.0	4 210.9	4 750.8	4 268.6	4 211.1	4 121.3	4 418.6	4 474.9	4 083.8	3 870.3
é iro rađuni banaka	54.9	116.1	181.2	899.4	849.8	272.6	565.7	440.3	564.9	506.7	280.9	300.7
Izdvojena obvezna priđuva	766.6	1 785.2	2 201.8	3 311.5	3 901.0	3 996.0	3 645.4	3 681.0	3 853.6	3 968.2	3 802.9	3 569.6
Obvezno upisani blagajnički zapisi HNB	-	-	816.0	-	-	-	-	-	-	-	-	-
1.4. Depoziti ostalih bankarskih institucija	0.0	5.9	45.6	45.9	70.8	89.9	68.6	74.3	87.1	94.7	78.0	86.9
1.5. Depoziti ostalih domaćih sektora	8.2	15.0	2.8	0.1	0.1	0.7	9.8	10.2	12.6	2.1	0.1	0.6
2. Ograniđeni i blokirani depoziti	1.4	40.3	212.2	243.2	101.1	108.6	118.1	136.8	126.4	560.9	988.5	1 411.0
2.1. Izdvojena devizna obvezna priđuva	-	-	-	-	-	-	-	-	-	435.1	859.9	1 274.9
2.2. Ograniđeni depoziti	1.4	40.3	54.1	78.7	101.1	108.6	118.1	136.8	126.4	125.8	128.6	136.1
2.3. Blokirani devizni depoziti	-	-	158.1	164.4	-	-	-	-	-	-	-	-
3. Inozemna pasiva	151.7	716.1	1 175.1	1 160.0	1 470.7	1 486.3	1 491.9	1 433.5	1 454.2	1 422.6	1 441.9	1 460.2
3.1. Krediti MMF-a	151.3	715.3	1 173.9	1 158.2	1 467.7	1 482.0	1 487.6	1 429.3	1 449.9	1 418.5	1 437.8	1 456.1
3.2. Obveze prema međunarodnim organizacijama	0.3	0.8	1.2	1.8	3.0	4.2	4.3	4.2	4.2	4.0	4.0	4.2
4. Depoziti središnje države	0.0	793.8	395.5	557.6	1 032.7	1 618.2	1 339.0	1 134.0	1 009.5	1 024.5	1 077.8	721.8
4.1. Depozitni novac	0.0	793.8	395.5	424.6	805.7	1 340.5	1 170.5	935.8	910.4	955.1	988.6	632.6
Depozitni novac Republike Hrvatske	-	725.5	338.6	342.0	625.7	1 130.4	937.7	710.2	689.8	842.9	910.1	556.2
Depozitni novac republičkih fondova	0.0	68.3	56.9	82.6	180.1	210.1	232.8	225.6	220.6	112.2	78.5	76.4
4.2. Devizni depoziti Republike Hrvatske	-	-	-	-	147.6	-	-	-	-	-	-	-
4.3. Blagajnički zapisi HNB	-	-	-	133.0	79.4	277.7	168.5	198.2	99.1	69.4	89.2	89.2
5. Blagajnički zapisi HNB	21.2	375.1	168.3	665.7	722.0	936.5	1 708.7	1 823.6	2 235.3	2 303.4	2 391.7	2 277.2
5.1. Blagajnički zapisi HNB u kunama	21.2	375.1	168.3	665.7	722.0	936.5	831.4	867.6	1 100.9	1 005.8	931.3	907.7
5.1. Blagajnički zapisi HNB u stranoj valuti	-	-	-	-	-	-	877.3	956.0	1 134.5	1 297.5	1 460.4	1 369.4
6. Kapitalski rađuni	2 366.0	2 066.0	2 019.4	1 900.1	2 361.8	2 608.8	2 952.2	2 749.1	2 735.9	2 693.4	2 813.7	3 000.1
7. Ostalo (neto)	- 18.7	- 322.1	- 28.3	- 44.6	28.5	- 11.2	- 33.1	- 60.9	- 86.7	- 77.0	- 100.1	- 106.0
Ukupno (1+2+3+4+5+6+7)	4 770.5	8 383.4	10 686.3	13 252.3	16 062.8	16 268.1	17 318.8	17 455.0	18 085.9	18 301.5	18 230.0	18 046.8

Tablica D1: KONSOLIDIRANA BILANCA POSLOVNIH BANAKA

Kraj razdoblja, u milijunima kuna

	1993.	1994.	1995.	1996.	1997.	1998.						
	XII	XII	XII	XII	XII	III	VI	VII	VIII	IX	X	XI
AKTIVA												
1. Prihvine banaka kod srediönje banke	860.9	2 033.5	3 302.1	4 359.2	4 963.3	4 449.9	4 420.5	4 380.1	4 618.1	5 132.4	5 154.7	5 342.7
1.1. Kunske prihvine kod srediönje banke	860.9	2 033.5	3 302.1	4 359.2	4 963.3	4 449.9	4 420.5	4 380.1	4 618.1	4 697.3	4 294.8	4 067.8
1.2. Devizne prihvine kod srediönje banke	-	-	-	-	-	-	-	-	-	435.1	859.9	1 274.9
2. Inozemna aktiva	6 212.1	7 078.4	9 273.9	12 518.0	16 126.7	16 371.3	15 410.6	15 620.5	16 323.1	15 511.2	14 156.9	13 361.0
u tome: Potraivanja od bivöe SFRJ	969.2	385.9	425.8	247.9	226.2	226.2	231.9	229.2	228.5	229.4	232.1	233.0
3. Potraivanja od srediönje države	19 971.9	17 837.0	17 186.5	16 692.7	15 238.7	14 816.8	15 010.8	14 572.2	14 319.0	14 492.2	14 612.0	14 225.8
3.1. Obveznice za blokiranu dev. ötednju građana	14 836.8	11 437.3	10 078.2	8 291.1	6 714.3	6 367.2	6 237.0	5 904.8	5 789.3	5 642.3	5 716.2	5 769.3
3.2. Velike obveznice	3 635.5	4 971.6	5 060.9	2 438.5	2 291.9	2 182.6	2 186.9	2 173.3	2 171.5	2 125.5	2 129.2	2 133.8
3.3. Ostala potraivanja	1 499.6	1 428.1	2 047.4	5 963.1	6 232.5	6 267.0	6 586.9	6 494.1	6 358.2	6 724.4	6 766.6	6 322.7
4. Potraivanja od ostalih domaih sektora	20 261.7	27 220.8	32 345.8	33 310.0	47 926.1	51 700.5	54 729.1	55 423.3	55 466.0	56 584.4	57 375.0	58 359.1
4.1. Potraivanja od lokalne države	11.4	112.9	147.1	145.4	308.8	383.0	565.3	535.0	554.9	570.5	584.1	605.5
4.2. Potraivanja od poduzeća	18 348.2	23 733.5	27 686.4	26 814.7	35 282.8	37 634.9	39 139.0	39 399.7	39 301.0	39 806.4	40 158.0	40 891.9
4.3. Potraivanja od stanovništva	1 902.1	3 374.4	4 512.3	6 349.9	12 334.5	13 682.5	15 024.7	15 488.6	15 610.1	16 207.6	16 632.9	16 861.7
5. Potraivanja od ost. bankarskih institucija	10.2	30.0	30.8	38.4	72.9	77.5	58.1	63.7	108.4	165.4	158.7	169.7
6. Potraivanja od ost. financijskih institucija	15.7	61.8	100.6	139.1	240.9	241.0	290.4	285.4	298.3	291.6	280.2	285.5
Ukupno (1+2+3+4+5+6)	47 332.4	54 261.4	62 239.8	67 057.4	84 568.5	87 656.9	89 919.6	90 345.2	91 132.9	92 177.3	91 737.4	91 743.9
PASIVA												
1. Depozitni novac	1 758.7	3 960.5	4 861.2	6 997.2	8 404.8	7 750.8	8 031.2	8 147.1	8 800.4	8 241.7	7 600.7	7 508.1
2. ötedni i oroñeni depoziti	1 465.6	1 866.9	2 037.9	3 254.7	5 350.8	5 581.3	5 241.4	5 345.9	5 621.4	5 620.6	5 387.3	5 261.7
3. Devizni depoziti	5 412.3	8 775.3	14 099.4	21 802.0	31 059.6	33 113.4	34 552.5	35 245.4	35 989.3	36 552.7	37 049.6	37 051.7
4. Obveznice i instrumenti tröta novca	48.3	199.0	124.8	129.5	137.0	125.9	112.1	99.8	149.1	120.3	106.6	112.7
5. Inozemna pasiva	12 066.4	13 134.8	15 148.7	12 466.6	13 806.5	16 268.8	15 916.1	15 850.1	15 683.6	15 903.5	16 244.9	16 042.2
u tome: Obveze prema bivöoj SFRJ	8 177.1	6 777.5	6 713.6	2 801.3	212.4	210.3	184.7	181.6	180.2	181.7	183.8	152.3
6. Depoziti srediönje države	1 437.8	1 669.4	2 025.6	1 720.9	6 874.2	6 969.2	7 274.4	7 011.4	7 349.8	7 565.9	7 059.2	7 387.6
7. Krediti primljeni od srediönje banke	275.2	224.0	182.6	267.7	33.7	314.2	444.3	781.2	377.8	660.0	918.1	752.1
8. Ograniñeni i blokirani depoziti	14 261.5	12 081.5	10 656.0	8 219.2	5 849.4	5 081.1	4 949.2	4 704.8	4 355.6	4 410.9	4 405.1	4 249.3
u tome: Blokirani devizni depoziti stanovništva	13 857.4	11 470.6	9 812.5	7 168.2	4 571.8	4 156.2	3 949.7	3 573.3	3 450.7	3 444.3	3 460.9	3 447.4
9. Kapitalski rañuni	11 203.3	13 721.8	15 116.2	15 133.6	16 629.9	17 210.3	18 441.4	18 525.5	18 319.1	18 726.8	18 997.7	19 139.2
10. Ostalo (neto)	- 596.6	- 1 371.7	- 2 012.6	- 2 934.0	- 3 577.5	- 4 758.1	- 5 043.1	- 5 366.2	- 5 513.0	- 5 625.2	- 6 031.8	- 5 760.6
Ukupno (1+2+3+4+5+6+7+8+9+10)	47 332.4	54 261.4	62 239.8	67 057.4	84 568.5	87 656.9	89 919.6	90 345.2	91 132.9	92 177.3	91 737.4	91 743.9

Tablica D2: INOZEMNA AKTIVA POSLOVNIH BANAKA

Kraj razdoblja, u milijunima kuna

	1993.	1994.	1995.	1996.	1997.	1998.						
	XII	XII	XII	XII	XII	III	VI	VII	VIII	IX	X	XI
1. Devizna inozemna aktiva	5 223.3	6 659.8	8 832.8	12 249.5	15 885.8	16 122.4	15 157.0	15 370.9	16 074.3	15 247.1	13 906.5	13 110.3
1.1. Potraživanja od stranih banaka	4 714.1	5 581.1	7 960.5	11 206.8	15 219.8	15 458.0	14 414.1	14 640.7	15 355.0	14 528.6	13 180.7	12 363.8
Efektivni strani novac	437.0	464.4	569.3	631.9	793.8	607.4	787.5	853.4	859.4	597.9	545.8	548.9
Tekuća računi i depoziti po dev. otdnjl	2 357.0	2 448.7	3 286.2	5 794.5	6 830.1	7 415.1	6 363.0	6 331.3	6 436.2	6 583.0	6 220.7	6 303.9
Jamstveni depoziti	25.2	45.8	27.9	39.6	48.1	47.8	448.3	408.1	397.4	361.6	366.7	254.8
Akreditivi i garancije	161.2	145.5	97.5	66.1	44.0	33.3	37.8	45.7	48.3	50.8	46.6	47.8
Orođeni depoziti i depoziti s otkaznim rokom	1 544.7	2 301.3	3 803.8	4 482.7	7 008.9	6 905.2	6 354.4	6 589.3	7 160.2	6 545.4	5 622.7	4 815.0
Vrijednosni papiri	51.4	60.3	76.1	72.7	88.4	39.8	73.6	78.1	119.4	57.1	52.1	42.2
Krediti	49.2	22.6	19.2	26.6	284.2	292.9	224.3	210.1	209.8	206.4	197.2	218.5
Dospjela nenaplađena potraživanja	-	-	-	15.2	-	-	-	-	-	-	-	-
Dionice stranih banaka	88.5	92.4	80.4	77.4	122.2	116.4	125.2	124.8	124.2	126.3	128.8	132.6
1.2. Potraživanja od stranaca	509.2	1 078.7	872.3	1 042.7	666.0	664.4	742.8	730.1	719.3	718.5	725.8	746.5
Potraživanja od stranih država	-	-	-	-	-	-	-	-	-	-	-	12.3
Potraživanja od stranih osoba	552.9	785.6	572.3	750.5	494.4	485.4	558.8	546.5	537.1	532.6	536.1	544.5
Vrijednosni papiri	531.2	514.4	536.2	492.5	17.7	18.2	4.0	3.8	3.8	3.7	3.7	3.8
Krediti	21.7	271.2	36.1	258.0	476.7	467.2	554.8	542.7	533.3	528.9	532.5	540.7
Dospjela nenaplađena potraživanja	- 47.0	-	7.2	10.9	9.9	9.9	10.8	11.1	10.6	10.8	11.2	11.2
Dionice stranih osoba	3.4	293.0	292.8	281.3	161.7	169.1	173.2	172.5	171.6	175.0	178.5	178.5
2. Kunska inozemna aktiva	19.6	32.7	15.3	20.6	14.7	22.6	21.8	20.4	20.4	34.8	18.3	17.7
2.1. Potraživanja od stranih banaka	-	-	-	3.3	1.3	1.3	1.3	-	-	16.3	0.2	0.0
2.2. Potraživanja od stranaca	19.6	32.7	15.3	17.3	13.4	21.3	20.5	20.4	20.4	18.4	18.2	17.7
Krediti	16.5	28.5	15.3	17.3	13.4	21.3	20.5	20.4	20.4	18.4	18.2	17.7
Dospjela nenaplađena potraživanja	3.1	4.1	-	0.0	-	-	-	-	-	-	-	-
3. Potraživanja od bivše SFRJ	969.2	385.9	425.8	247.9	226.2	226.2	231.9	229.2	228.5	229.4	232.1	233.0
3.1. Devizna potraživanja	968.4	383.0	423.8	244.3	223.0	223.3	228.3	225.6	224.8	225.8	228.3	229.4
Potraživanja od stranih banaka	864.7	194.7	198.3	159.3	146.8	145.5	148.9	147.8	147.0	149.5	151.7	151.3
Potraživanja od stranaca	103.7	188.3	225.5	85.0	76.2	77.8	79.5	77.8	77.9	76.3	76.7	78.1
3.2. Kunska potraživanja	0.8	2.9	2.1	3.6	3.2	2.9	3.6	3.6	3.6	3.7	3.7	3.6
Ukupno (1+2+3)	6 212.1	7 078.4	9 273.9	12 518.0	16 126.7	16 371.3	15 410.6	15 620.5	16 323.1	15 511.2	14 156.9	13 361.0

Tablica D3: POTRAÉ IVANJA POSLOVNIH BANAKA OD SREDIÄNJE DRÉ AVE

Kraj razdoblja, u milijunima kuna

	1993.	1994.	1995.	1996.	1997.	1998.						
	XII	XII	XII	XII	XII	III	VI	VII	VIII	IX	X	XI
1. Obveznice za blokiranu dev. ôtednju graāana	14 836.8	11 437.3	10 078.2	8 291.1	6 714.3	6 367.2	6 237.0	5 904.8	5 789.3	5 642.3	5 716.2	5 769.3
2. Velike obveznice	3 635.5	4 971.6	5 060.9	2 438.5	2 291.9	2 182.6	2 186.9	2 173.3	2 171.5	2 125.5	2 129.2	2 133.8
3. Ostala potraāivanja	1 499.6	1 428.1	2 047.4	5 963.1	6 232.5	6 267.0	6 586.9	6 494.1	6 358.2	6 724.4	6 766.6	6 322.7
3.1. Kunska potraāivanja	532.4	176.3	181.1	4 121.2	4 261.8	4 511.7	4 657.9	4 709.5	4 710.3	4 936.1	4 879.8	4 855.7
3.1.1. Potraāivanja od Republike Hrvatske	407.4	147.4	166.3	4 100.2	4 191.8	4 312.7	4 333.2	4 379.0	4 376.9	4 459.4	4 459.2	4 473.6
Vrijednosni papiri	133.1	144.0	145.6	4 071.6	4 171.7	4 130.6	4 146.9	4 193.5	4 191.8	4 271.3	4 272.0	4 286.5
Krediti	10.8	2.5	20.2	11.5	4.6	178.1	181.4	180.6	179.3	183.4	182.3	181.9
Dospjela nenaplaāena potraāivanja	263.4	0.9	0.4	17.1	15.5	4.0	4.9	5.0	5.8	4.7	4.9	5.2
3.1.2. Potraāivanja od republiākih fondova	125.0	28.9	14.9	21.0	70.0	199.1	324.7	330.4	333.3	476.7	420.6	382.1
Vrijednosni papiri	-	-	-	21.0	-	-	-	-	-	-	-	-
Krediti	124.9	28.7	14.9	0.0	70.0	198.4	323.7	329.9	332.7	475.9	420.0	381.4
Dospjela nenaplaāena potraāivanja	0.1	0.2	0.0	0.0	0.0	0.6	1.0	0.5	0.6	0.9	0.6	0.6
3.2. Devizna potraāivanja	967.2	1 251.9	1 866.3	1 841.9	1 970.7	1 755.3	1 929.0	1 784.6	1 648.0	1 788.2	1 886.8	1 467.0
3.2.1. Potraāivanja od Republike Hrvatske	769.3	1 016.6	1 771.2	1 827.8	1 966.6	1 741.8	1 904.2	1 781.4	1 645.0	1 773.7	1 875.1	1 452.9
Obveznice	55.1	271.3	704.7	1 396.2	1 172.5	1 048.7	1 139.6	1 131.2	989.7	1 148.8	1 109.9	1 129.5
Krediti	598.1	529.9	678.8	187.9	678.6	680.4	652.4	639.7	644.1	610.8	747.7	303.6
Dospjele odgoāene kamate	-	84.2	150.9	47.5	-	-	-	-	-	-	-	-
Dospjela nenaplaāena potraāivanja	116.1	131.2	236.8	196.2	115.5	12.7	112.2	10.5	11.2	14.1	17.5	19.8
3.2.2. Potraāivanja od republiākih fondova	197.9	235.2	95.1	14.1	4.0	13.5	24.8	3.2	3.0	14.6	11.7	14.1
Vrijednosni papiri	-	-	-	11.8	2.8	12.3	24.7	1.3	1.1	6.4	0.3	1.1
Krediti	197.9	235.2	95.1	2.3	1.3	1.3	0.1	1.9	1.9	8.2	11.3	12.9
Dospjele odgoāene kamate	-	-	-	0.0	-	-	-	-	-	-	-	-
Dospjela nenaplaāena potraāivanja	-	-	-	0.0	-	-	-	-	-	-	-	-
Ukupno (1+2+3)	19 971.9	17 837.0	17 186.5	16 692.7	15 238.7	14 816.8	15 010.8	14 572.2	14 319.0	14 492.2	14 612.0	14 225.8

Tablica D4: POTRAÉ IVANJA POSLOVNIH BANAKA OD OSTALIH DOMAĆIH SEKTORA

Kraj razdoblja, u milijunima kuna

	1993.	1994.	1995.	1996.	1997.	1998.						
	XII	XII	XII	XII	XII	III	VI	VII	VIII	IX	X	XI
1. Kunska potraĳivanja	10 122.6	17 126.9	21 296.8	25 222.8	39 483.4	42 830.4	45 783.3	46 482.6	46 611.2	47 847.7	48 376.2	48 719.2
1.1. Mjenice	1.0	7.8	53.0	19.1	80.4	156.5	150.4	167.8	152.0	120.4	95.1	93.3
1.2. Komercijalni zapisi	1 138.7	149.3	23.9	22.9	-	-	-	-	-	-	-	-
1.3. Obveznice	16.2	8.0	8.0	2.1	1.7	1.4	1.4	1.4	1.4	1.4	1.4	1.4
1.4. Ostali vrijednosni papiri	-	-	-	-	1.1	1.2	0.0	-	-	-	-	-
1.5. Krediti	6 618.6	11 536.7	15 749.4	21 203.8	35 034.5	37 859.6	40 686.4	41 382.7	41 507.6	42 708.6	43 208.7	43 717.9
1.6. Dospjela nenaplaćena potraĳivanja	- 130.4	161.8	235.6	203.9	282.1	315.2	420.9	430.2	473.7	521.4	522.4	545.2
1.7. Dionice	2 478.5	5 263.2	5 227.0	3 770.9	4 083.7	4 496.4	4 524.2	4 500.5	4 476.5	4 495.9	4 548.6	4 361.3
2. Devizna potraĳivanja	10 139.2	10 094.0	11 048.9	8 087.3	8 442.7	8 870.1	8 945.8	8 940.7	8 854.8	8 736.8	8 998.8	9 639.9
2.1. Vrijednosni papiri	0.5	3.6	3.6	2.9	0.6	0.6	0.6	0.6	0.6	0.6	0.6	0.6
2.2. Krediti	10 240.5	9 071.8	9 801.7	7 088.0	8 246.9	8 612.0	8 665.0	8 636.8	8 579.7	8 447.6	8 607.3	9 066.7
2.3. Dospjele odgoćene kamate	-	933.2	1 076.1	807.4	20.3	16.1	14.7	14.5	13.4	10.9	11.0	11.0
2.4. Dospjela nenaplaćena potraĳivanja	- 101.8	85.3	167.5	189.0	174.9	241.4	265.5	288.8	261.0	277.6	379.8	561.6
Ukupno (1+2)	20 261.7	27 220.8	32 345.8	33 310.0	47 926.1	51 700.5	54 729.1	55 423.3	55 466.0	56 584.4	57 375.0	58 359.1

Tablica D5: DISTRIBUCIJA KREDITA POSLOVNIH BANAKA PO INSTITUCIONALNIM SEKTORIMA

Kraj razdoblja, u milijunima kuna

	1993.	1994.	1995.	1996.	1997.	1998.						
	XII	XII	XII	XII	XII	III	VI	VII	VIII	IX	X	XI
KUNSKI KREDITI												
1. Krediti središnjim dr̄avi	135.7	31.2	35.1	11.5	74.6	376.5	505.1	510.5	512.0	659.2	602.2	563.3
1.1. Krediti Republici Hrvatskoj	10.8	2.5	20.2	11.5	4.6	178.1	181.4	180.6	179.3	183.4	182.3	181.9
1.2. Krediti republiĉkim fondovima	124.9	28.7	14.9	0.0	70.0	198.4	323.7	329.9	332.7	475.9	420.0	381.4
2. Krediti lokalnoj dr̄avi	11.4	93.5	122.5	125.1	293.2	367.6	552.4	522.2	542.2	559.0	571.2	593.3
2.1. Krediti ostalim republiĉkim fondovima	0.9	0.0	-	-	-	-	-	-	-	-	-	-
2.2. Krediti lokalnim jedinicama uprave i fondova	10.5	93.5	122.5	125.1	293.2	367.6	552.4	522.2	542.2	559.0	571.2	593.3
3. Krediti poduzećima	4 707.8	8 096.2	11 136.6	14 752.1	22 481.9	23 890.2	25 203.4	25 466.9	25 439.7	26 027.8	26 099.3	26 359.3
4. Krediti stanovništvu	1 899.4	3 347.1	4 490.3	6 326.6	12 259.4	13 601.8	14 930.5	15 393.6	15 525.7	16 121.8	16 538.2	16 765.2
5. Krediti ostalim bankarskim institucijama	10.0	29.8	28.5	30.5	68.1	72.7	53.4	59.0	53.7	49.4	36.8	45.7
6. Krediti ostalim financijskim institucijama	4.1	34.8	61.1	88.4	161.8	155.9	206.7	134.4	132.7	123.4	120.0	123.9
A. Ukupno (1+2+3+4+5+6)	6 768.4	11 632.6	15 874.2	21 334.3	35 339.1	38 464.8	41 451.5	42 086.6	42 206.0	43 540.6	43 967.8	44 450.8
DEVIZNI KREDITI												
1. Krediti središnjim dr̄avi	796.0	765.2	773.9	190.2	679.9	681.6	652.5	641.6	646.0	618.9	759.0	316.6
1.1. Krediti Republici Hrvatskoj	598.1	529.9	678.8	187.9	678.6	680.4	652.4	639.7	644.1	610.8	747.7	303.6
1.2. Krediti republiĉkim fondovima	197.9	235.2	95.1	2.3	1.3	1.3	0.1	1.9	1.9	8.2	11.3	12.9
2. Krediti lokalnoj dr̄avi	-	19.4	21.4	18.9	13.1	13.2	10.7	10.6	10.6	10.7	10.9	10.2
2.1. Krediti ostalim republiĉkim fondovima	-	-	-	-	-	-	-	-	-	-	-	-
2.2. Krediti lokalnim jedinicama uprave i fondova	-	19.4	21.4	18.9	13.1	13.2	10.7	10.6	10.6	10.7	10.9	10.2
3. Krediti poduzećima	10 239.6	9 049.3	9 770.0	7 057.9	8 188.5	8 553.5	8 607.8	8 579.1	8 522.5	8 390.1	8 549.8	9 011.3
4. Krediti stanovništvu	0.9	3.1	10.3	11.2	45.3	45.3	46.5	47.0	46.7	46.7	46.6	45.3
5. Krediti ostalim bankarskim institucijama	-	-	-	-	-	-	-	-	-	-	-	-
6. Krediti ostalim financijskim institucijama	-	-	-	-	-	-	-	-	-	-	-	-
B. Ukupno (1+2+3+4+5+6)	11 036.4	9 837.0	10 575.6	7 278.2	8 926.7	9 293.6	9 317.6	9 278.4	9 225.7	9 066.6	9 366.3	9 383.3
UKUPNO (A+B)	17 804.9	21 469.6	26 449.7	28 612.5	44 265.9	47 758.4	50 769.0	51 365.0	51 431.7	52 607.1	53 334.2	53 834.0

Tablica D6: DEPOZITNI NOVAC KOD POSLOVNIH BANAKA

Kraj razdoblja, u milijunima kuna

	1993.	1994.	1995.	1996.	1997.	1998.						
	XII	XII	XII	XII	XII	III	VI	VII	VIII	IX	X	XI
1. Lokalna država	142.5	512.8	495.3	683.8	484.2	423.9	703.2	572.9	703.9	651.0	589.3	637.7
1.1. Ostali republički fondovi	9.7	9.2	14.6	-	0.0	0.0	0.0	0.0	0.0	0.0	0.0	0.0
1.2. Lokalne jedinice uprave i lokalni fondovi	132.9	503.6	480.6	683.8	484.2	423.9	703.2	572.9	703.9	651.0	589.3	637.7
2. Poduzeća	1 264.7	2 678.2	3 161.9	4 489.1	5 692.8	4 952.5	4 975.8	5 141.3	5 347.9	4 993.5	4 661.7	4 522.4
3. Stanovništvo	327.3	752.7	1 156.8	1 646.8	2 213.7	2 372.3	2 383.0	2 479.5	2 743.4	2 576.7	2 294.8	2 339.7
4. Ostale bankarske institucije	2.8	0.1	0.1	0.7	0.8	0.6	0.4	1.0	1.1	0.3	0.3	0.3
5. Ostale financijske institucije	42.6	47.5	79.6	208.2	203.8	197.3	166.9	172.6	240.9	216.3	236.2	186.3
6. Izdani instrumenti plaćanja	0.6	2.1	3.2	3.5	2.2	0.0	0.1	0.0	0.0	0.0	0.1	0.0
7. Manje: » ekovi banaka i obračun čekova banaka	- 21.8	- 32.7	- 35.5	- 35.0	- 192.6	- 195.8	- 198.1	- 220.2	- 236.9	- 196.1	- 181.6	- 178.4
Ukupno (1+2+3+4+5+6+7)	1 758.7	3 960.5	4 861.2	6 997.2	8 404.8	7 750.8	8 031.2	8 147.1	8 800.4	8 241.7	7 600.7	7 508.1

Tablica D7: »TEDNI I ORO» ENI DEPOZITI KOD POSLOVNIH BANAKA

Kraj razdoblja, u milijunima kuna

	1993.	1994.	1995.	1996.	1997.	1998.						
	XII	XII	XII	XII	XII	III	VI	VII	VIII	IX	X	XI
1. »tedni depoziti stanovništva	215.2	389.7	494.6	717.3	1 108.7	1 125.7	1 032.6	1 071.2	1 150.8	1 138.5	1 076.2	1 060.2
2. Orošeni depoziti i depoziti s otkaznim rokom	1 250.3	1 477.1	1 543.2	2 537.4	4 242.1	4 455.7	4 208.8	4 274.7	4 470.6	4 482.1	4 311.1	4 201.5
2.1. Lokalna država	41.8	119.8	81.2	89.7	102.6	108.6	122.1	143.3	174.9	181.4	179.8	179.6
Ostali republički fondovi	5.6	39.7	5.0	1.0	0.0	0.0	0.0	0.0	20.0	20.0	20.0	20.0
Lokalne jedinice uprave i lokalni fondovi	36.2	80.1	76.2	88.7	102.6	108.6	122.1	143.3	154.9	161.4	159.8	159.6
2.2. Poduzeća	680.0	765.0	784.1	1 039.9	1 771.9	1 701.1	1 643.4	1 659.1	1 770.2	1 713.7	1 645.1	1 548.9
2.3. Stanovništvo	408.1	425.4	475.1	1 007.6	1 731.8	1 975.2	1 774.5	1 774.2	1 802.2	1 839.1	1 760.8	1 719.9
2.4. Ostale bankarske institucije	4.1	3.3	5.1	1.5	2.2	2.4	0.3	1.5	1.5	1.2	2.0	2.0
2.5. Ostale financijske institucije	116.3	163.6	197.7	398.6	633.6	668.3	668.4	696.7	721.8	746.8	723.5	751.1
Ukupno (1+2)	1 465.6	1 866.9	2 037.9	3 254.7	5 350.8	5 581.3	5 241.4	5 345.9	5 621.4	5 620.6	5 387.3	5 261.7

Tablica D8: DEVIZNI DEPOZITI KOD POSLOVNIH BANAKA

Kraj razdoblja, u milijunima kuna

	1993.	1994.	1995.	1996.	1997.	1998.						
	XII	XII	XII	XII	XII	III	VI	VII	VIII	IX	X	XI
1. ätedni depoziti	3 843.4	5 482.8	7 952.1	9 242.7	10 736.9	10 851.9	11 287.3	11 660.6	12 139.2	12 088.4	12 232.6	12 114.6
1.1. Lokalna dr̄ava	4.0	2.1	6.0	10.5	111.7	14.7	55.7	7.7	14.1	45.1	69.7	21.9
Ostali republiĉki fondovi	2.9	0.8	0.0	0.0	0.0	0.0	-	-	0.0	0.0	1.0	-
Lokalne jedinice uprave i lokalni fondovi	1.1	1.4	6.0	10.5	111.7	14.7	55.7	7.7	14.1	45.1	68.7	21.9
1.2. Poduzeća	1 302.0	1 460.9	1 498.0	1 762.8	1 969.4	1 939.1	2 155.2	2 204.0	2 488.7	2 244.6	2 232.8	2 270.1
1.3. Stanovništvo	2 524.3	3 978.2	6 407.3	7 407.8	8 585.8	8 831.2	9 004.0	9 372.1	9 568.7	9 723.0	9 850.4	9 745.4
1.4. Ostale bankarske institucije	-	-	0.0	0.0	3.8	8.4	8.1	8.8	7.5	8.6	7.2	8.4
1.5. Ostale financijske institucije	3.6	29.3	28.3	49.5	52.9	49.4	54.7	57.2	50.3	57.9	63.8	61.9
1.6. Izdani instrumenti plaćanja	9.4	12.3	12.5	12.1	13.1	9.0	9.6	10.8	9.9	9.1	8.7	6.9
2. Oroĉeni depoziti	1 568.9	3 292.5	6 147.3	12 559.2	20 322.7	22 261.5	23 265.2	23 584.8	23 850.2	24 464.3	24 817.1	24 937.1
2.1. Poduzeća	224.6	547.2	743.7	1 160.1	1 457.2	1 388.5	1 354.8	1 321.5	1 379.1	1 344.7	1 321.8	1 360.2
2.2. Stanovništvo	1 308.0	2 642.7	5 276.4	11 193.7	18 644.8	20 642.1	21 654.3	22 012.7	22 221.7	22 880.6	23 257.6	23 334.7
2.3. Ostale bankarske institucije	-	-	-	-	-	-	-	-	-	-	-	-
2.4. Ostale financijske institucije	36.3	102.6	127.2	205.5	220.8	230.9	256.1	250.6	249.3	239.0	237.6	242.2
Ukupno (1+2)	5 412.3	8 775.3	14 099.4	21 802.0	31 059.6	33 113.4	34 552.5	35 245.4	35 989.3	36 552.7	37 049.6	37 051.7

Tablica D9: OBVEZNICE I INSTRUMENTI TRÉ IÄTA NOVCA

Kraj razdoblja, u milijunima kuna

	1993.	1994.	1995.	1996.	1997.	1998.						
	XII	XII	XII	XII	XII	III	VI	VII	VIII	IX	X	XI
1. Instrumenti tréöta novca (neto)	3.3	1.5	0.2	0.9	7.0	7.5	1.0	1.0	1.0	1.0	0.8	0.8
2. Obveznice (neto)	12.8	47.8	42.9	55.6	19.1	18.0	27.8	27.6	27.6	27.6	22.9	22.9
3. Primljeni krediti	32.2	149.7	81.7	73.0	111.0	100.3	83.3	71.2	120.5	91.7	82.9	89.0
3.1. Lokalna dráava	0.8	14.8	9.9	7.3	0.0	0.0	0.0	0.0	0.0	0.0	0.0	0.0
Ostali republiéki fondovi	0.8	14.8	9.9	7.3	0.0	0.0	0.0	0.0	0.0	0.0	0.0	0.0
Lokalne jedinice uprave i lokalni fondovi	0.0	0.0	0.0	-	-	-	-	-	-	-	-	-
3.2. Poduzeáa	3.9	5.6	3.9	4.0	10.3	11.7	12.0	11.8	11.8	11.5	11.6	11.4
3.3. Ostale bankarske institucije	1.3	13.4	6.7	6.6	24.7	14.2	9.3	17.7	69.6	21.0	14.4	24.8
3.4. Ostale financijske institucije	26.3	115.8	61.2	55.1	75.9	74.3	61.9	41.8	39.2	59.2	57.0	52.8
Ukupno (1+2+3)	48.3	199.0	124.8	129.5	137.0	125.9	112.1	99.8	149.1	120.3	106.6	112.7

Tablica D10: INOZEMNA PASIVA POSLOVNIH BANAKA

Kraj razdoblja, u milijunima kuna

	1993.	1994.	1995.	1996.	1997.	1998.						
	XII	XII	XII	XII	XII	III	VI	VII	VIII	IX	X	XI
1. Devizna inozemna pasiva	3 860.9	6 329.7	8 397.8	9 583.7	13 332.0	15 716.4	15 428.0	15 382.0	15 225.4	15 423.0	15 673.1	15 679.1
1.1. Obveze prema stranim bankama	2 294.5	4 056.9	5 285.9	6 568.4	8 771.8	10 962.5	10 326.0	10 222.6	10 047.9	10 271.6	10 492.5	10 472.5
Tekući računi	218.8	105.2	117.0	205.7	292.9	243.6	356.6	347.4	321.4	313.5	328.7	315.2
Oroženi depoziti i depoziti s otkaznim rokom	298.1	371.4	1 152.8	979.6	2 365.5	3 069.7	1 225.7	720.0	575.0	676.1	499.6	448.4
Loro akreditivi i garancije	1.0	2.6	1.9	0.6	8.0	7.0	4.2	4.2	0.4	0.4	0.4	0.4
Kredit	1 776.5	2 527.2	2 740.9	3 932.6	6 105.3	7 642.1	8 739.3	9 150.9	9 151.0	9 281.4	9 663.7	9 708.5
Dospjele odgođene kamate	-	1 050.6	1 273.2	1 449.9	0.1	0.1	0.1	0.1	0.1	0.1	0.1	0.0
1.2. Obveze prema strancima	1 566.5	2 272.8	3 111.9	3 015.3	4 560.3	4 753.9	5 102.1	5 159.4	5 177.5	5 151.4	5 180.6	5 206.6
Ātedni i oroženi depoziti	450.5	608.9	1 204.2	1 496.8	2 056.3	2 239.8	2 562.5	2 704.9	2 729.0	2 708.5	2 725.2	2 779.2
Depoziti po višenju	373.6	401.1	654.2	667.6	608.4	622.9	651.2	661.0	659.6	621.5	621.0	592.6
Oroženi depoziti i depoziti s otkaznim rokom	76.9	207.8	549.9	829.2	1 447.8	1 616.9	1 911.2	2 043.9	2 069.4	2 087.0	2 104.2	2 186.6
Kredit	1 116.0	1 558.7	1 825.7	1 433.2	2 400.9	2 424.3	2 536.7	2 451.7	2 445.8	2 440.2	2 455.4	2 427.3
Dospjele odgođene kamate	-	105.3	82.1	85.3	103.1	89.7	2.9	2.8	2.8	2.7	-	-
2. Kunska inozemna pasiva	28.4	27.6	37.2	81.5	262.1	342.1	303.4	286.5	278.0	298.8	388.0	210.8
2.1. Obveze prema stranim bankama	1.0	4.8	7.5	30.0	187.1	218.3	180.6	158.6	142.2	167.2	151.4	78.2
Depozitni novac	1.0	4.8	6.4	27.0	52.3	39.9	29.3	28.3	20.0	44.9	28.5	25.1
Oroženi depoziti i depoziti s otkaznim rokom	-	-	1.1	3.0	128.4	149.4	124.7	123.6	122.2	122.2	122.8	53.1
Kredit	-	-	-	-	6.4	29.0	26.5	6.7	-	-	-	-
2.2. Obveze prema strancima	27.4	22.8	29.7	51.5	75.0	123.8	122.8	127.9	135.8	131.6	236.6	132.6
Depozitni novac	27.1	20.7	29.6	22.1	42.0	34.1	32.0	37.9	45.7	41.8	145.5	41.8
Oroženi depoziti i depoziti s otkaznim rokom	0.2	2.2	0.1	29.4	33.1	89.7	90.8	90.0	90.1	89.9	91.1	90.8
Kredit	-	-	-	-	-	-	-	-	-	-	-	-
3. Obveze prema bivöoj SFRJ	8 177.1	6 777.5	6 713.6	2 801.3	212.4	210.3	184.7	181.6	180.2	181.7	183.8	152.3
3.1. U stranoj valuti	8 109.5	6 771.2	6 709.8	2 797.0	207.6	205.4	179.6	176.6	175.1	176.5	178.5	147.1
u tome: Krediti stranih banaka	8 097.7	6 725.0	6 469.0	2 553.6	170.2	168.0	141.2	138.5	137.2	138.4	139.9	108.2
3.2. U lokalnoj valuti	67.5	6.3	3.8	4.3	4.8	4.8	5.1	5.1	5.2	5.2	5.2	5.2
Ukupno (1+2+3)	12 066.4	13 134.8	15 148.7	12 466.6	13 806.5	16 268.8	15 916.1	15 850.1	15 683.6	15 903.5	16 244.9	16 042.2

Tablica D11: DEPOZITI SREDIÄNJE DRÉ AVE KOD POSLOVNIH BANAKA

Kraj razdoblja, u milijunima kuna

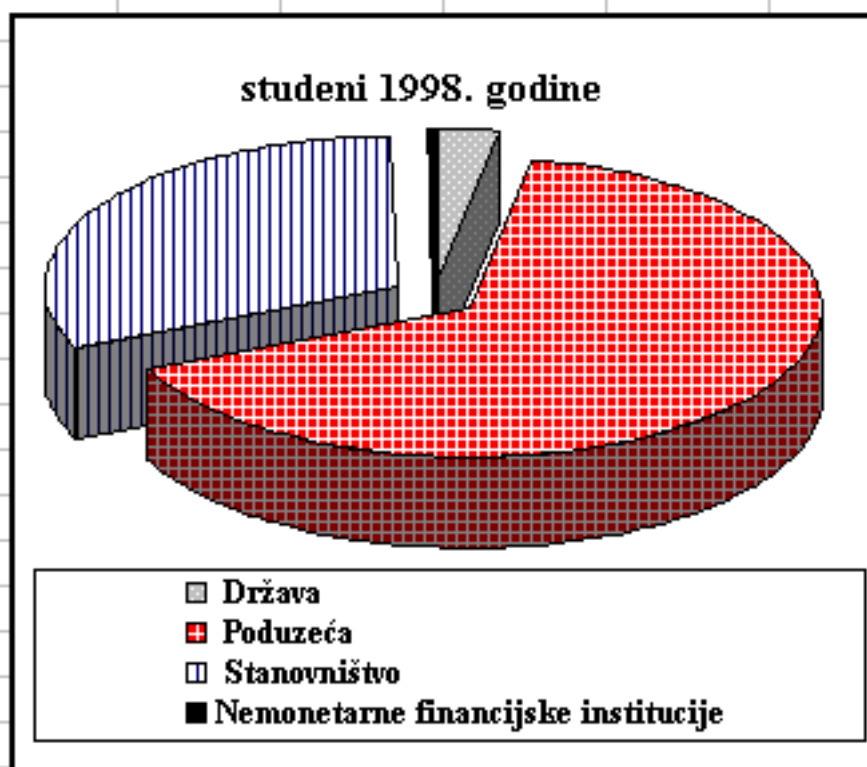
	1993.	1994.	1995.	1996.	1997.	1998.						
	XII	XII	XII	XII	XII	III	VI	VII	VIII	IX	X	XI
1. Kunski depoziti	1 122.1	1 511.5	1 760.4	1 585.3	2 385.8	2 375.6	2 590.6	2 551.0	2 618.9	2 986.8	2 825.7	3 023.4
1.1. Depoziti Republike Hrvatske	494.0	178.1	179.3	131.2	82.1	87.3	55.1	46.7	51.6	248.4	63.8	97.0
Depozitni novac	445.5	16.9	17.9	23.3	31.7	30.9	10.1	2.0	9.7	192.4	5.6	2.6
Orošeni depoziti i depoziti s otkaznim rokom	32.1	145.5	126.5	77.4	21.7	30.5	19.3	19.2	16.4	30.4	32.7	68.9
Krediti	16.3	15.7	34.9	30.5	28.7	25.8	25.8	25.5	25.5	25.6	25.6	25.6
1.2. Depoziti republiških fondova	628.1	1 333.4	1 581.1	1 454.1	2 303.7	2 288.3	2 535.5	2 504.3	2 567.3	2 738.4	2 761.9	2 926.4
Depozitni novac	187.4	352.8	253.2	102.8	85.7	55.8	64.4	66.2	83.2	81.4	67.6	117.6
Orošeni depoziti i depoziti s otkaznim rokom	43.3	129.5	200.7	38.0	19.4	21.8	22.8	32.8	32.5	34.6	34.9	33.3
Krediti	397.4	851.1	1 127.2	1 313.3	2 198.6	2 210.7	2 448.3	2 405.3	2 451.7	2 622.3	2 659.5	2 775.5
2. Devizni depoziti	315.8	157.9	265.2	135.7	4 488.4	4 593.6	4 683.8	4 460.4	4 730.8	4 579.2	4 233.4	4 364.2
2.1. Depoziti Republike Hrvatske	315.8	118.8	145.4	54.2	4 483.7	4 578.2	4 682.8	4 450.6	4 714.2	4 552.1	4 208.4	4 335.9
ätedni depoziti	315.8	118.8	134.3	48.8	160.1	167.2	240.1	174.4	416.9	437.1	91.9	97.7
Orošeni depoziti i depoziti s otkaznim rokom	-	-	11.1	5.3	0.1	0.1	0.1	0.1	0.1	0.1	0.1	0.1
Refinancirani krediti	-	-	-	-	4 323.5	4 410.9	4 442.6	4 276.1	4 297.2	4 114.9	4 116.5	4 238.1
2.2. Depoziti republiških fondova	0.0	39.1	119.8	81.5	4.7	15.4	1.0	9.8	16.6	27.0	25.0	28.3
ätedni depoziti	0.0	39.1	21.2	58.2	4.7	15.4	1.0	9.8	10.2	27.0	25.0	20.9
Orošeni depoziti i depoziti s otkaznim rokom	-	-	98.6	23.4	-	-	-	-	6.4	-	-	7.5
Ukupno (1+2)	1 437.8	1 669.4	2 025.6	1 720.9	6 874.2	6 969.2	7 274.4	7 011.4	7 349.8	7 565.9	7 059.2	7 387.6

Tablica D12: OGRANIČENI I BLOKIRANI DEPOZITI KOD POSLOVNIH BANAKA

Kraj razdoblja, u milijunima kuna

	1993.	1994.	1995.	1996.	1997.	1998.						
	XII	XII	XII	XII	XII	III	VI	VII	VIII	IX	X	XI
1. Ograničeni depoziti	404.1	589.7	687.0	889.7	1 198.6	848.4	923.9	1 060.4	833.7	895.2	868.8	726.5
1.1. Kunski depoziti	79.6	156.6	271.3	249.0	260.0	258.4	249.4	308.6	241.9	259.9	261.5	226.3
1.2. Devizni depoziti	324.5	433.0	415.6	640.8	938.5	590.0	674.6	751.7	591.8	635.2	607.4	500.2
2. Blokirani devizni depoziti	13 857.4	11 491.8	9 969.0	7 329.4	4 650.8	4 232.6	4 025.3	3 644.5	3 521.9	3 515.7	3 536.2	3 522.8
2.1. Depoziti Republike Hrvatske	-	19.6	67.9	66.8	69.9	71.3	70.4	68.8	68.8	69.0	72.9	72.9
2.2. Depoziti poduzeća	-	1.6	88.7	94.5	9.1	5.1	5.1	2.4	2.4	2.4	2.4	2.4
2.3. Blokirani devizni depoziti stanovništva	13 857.4	11 470.6	9 812.5	7 168.2	4 571.8	4 156.2	3 949.7	3 573.3	3 450.7	3 444.3	3 460.9	3 447.4
Ukupno (1+2)	14 261.5	12 081.5	10 656.0	8 219.2	5 849.4	5 081.1	4 949.2	4 704.8	4 355.6	4 410.9	4 405.1	4 249.3

**Grafikon D1: DISTRIBUCIJA KREDITA POSLOVNIH BANAKA
PO INSTITUCIONALNIM SEKTORIMA**

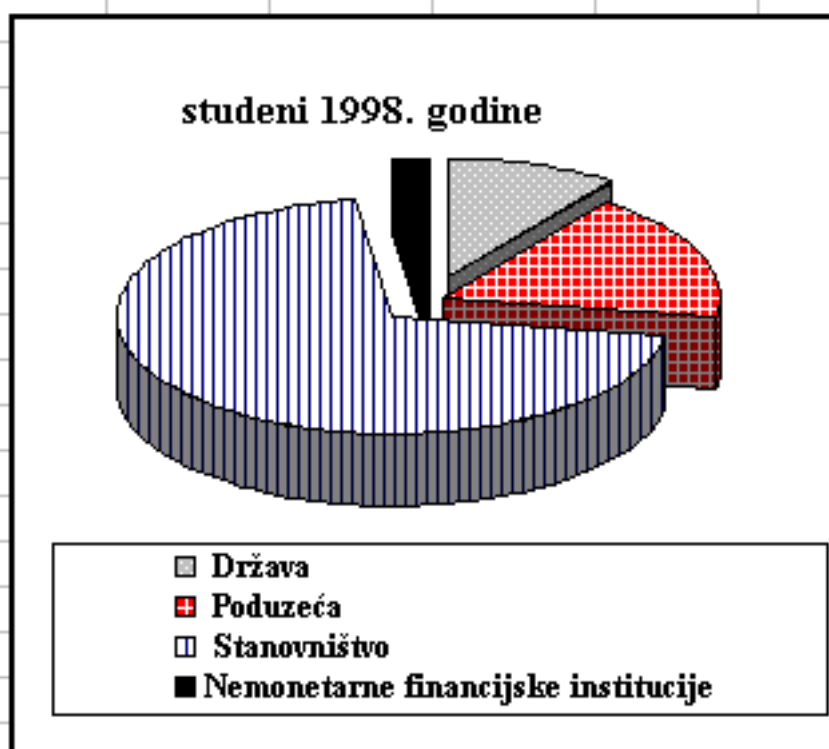


Napomena:

Sektor "Država" obuhvaća središnju i lokalnu državu.

Sektor "Nemonetarne financijske institucije" obuhvaća ostale bankarske institucije i ostale financijske institucije.

**Grafikon D2: DISTRIBUCIJA DEPOZITA KOD POSLOVNIH
BANAKA PO INSTITUCIONALNIM SEKTORI**



Tablica E1: KONSOLIDIRANA BILANCA äTEDIONICA

Kraj razdoblja, u milijunima kuna

	1994.	1995.	1996.	1997.	1998.						
	XII	XII	XII	XII	III	VI	VII	VIII	IX	X	XI
AKTIVA											
1. Prihüve kod srediönje banke	6.3	48.1	50.3	82.4	98.5	81.0	86.7	100.7	104.9	89.1	97.9
2. Inozemna aktiva	4.2	22.7	31.7	59.1	54.8	58.2	65.1	64.4	64.7	64.6	64.1
3. Potraüvanja od srediönje drüave	0.2	1.6	0.7	0.1	0.1	0.1	0.1	0.7	42.0	70.3	52.8
4. Potraüvanja od ostalih domaüih sektora	377.9	372.0	379.8	666.1	815.8	877.8	889.4	897.7	917.4	951.7	986.5
4.1. Potraüvanja od lokalne drüave	0.1	-	-	-	-	-	-	0.0	0.0	0.0	0.0
4.2. Potraüvanja od poduzeüa	249.3	141.0	114.6	204.4	252.2	271.3	278.6	279.9	285.1	294.6	323.0
4.3. Potraüvanja od stanovniötva	128.5	231.0	265.3	461.8	563.7	606.5	610.8	617.8	632.3	657.0	663.5
5. Potraüvanja od banaka	35.8	18.9	24.1	54.2	84.7	65.1	86.6	139.8	93.3	85.9	87.2
6. Potraüvanja od ostalih financijskih institucija	0.3	0.2	1.1	6.0	6.4	5.9	7.2	7.4	8.8	7.4	7.8
Ukupno (1+2+3+4+5+6)	424.6	463.5	487.8	867.9	1 060.4	1 088.1	1 135.1	1 210.7	1 231.1	1 268.9	1 296.3
PASIVA											
1. Depozitni novac	9.3	8.8	11.0	19.8	21.9	24.0	33.4	32.9	29.3	25.0	23.8
2. ätedni i oroüeni depoziti	182.1	127.4	138.7	261.2	322.7	317.2	322.8	327.4	326.6	317.7	313.4
3. Devizni depoziti	8.0	-	15.5	223.4	348.0	414.1	452.9	473.9	502.0	530.9	538.5
4. Obveznice i instrumenti trüöta novca	68.0	34.9	27.3	72.7	75.9	62.6	58.8	60.9	64.3	54.4	69.4
5. Inozemna pasiva	0.1	1.3	0.8	0.5	4.3	4.9	4.9	5.2	5.9	6.5	6.8
6. Depoziti srediönje drüave	5.6	-	-	0.5	0.1	0.1	0.1	0.1	-	-	0.3
7. Krediti primljeni od srediönje banke	0.6	-	0.0	0.0	0.0	0.1	3.2	6.1	6.8	6.2	6.3
8. Ograniüeni depoziti	6.3	6.4	2.1	0.9	0.4	0.9	0.9	1.0	1.9	2.8	2.8
9. Kapitalski raüuni	125.7	276.1	307.2	397.1	404.1	393.5	405.1	454.0	469.8	522.1	542.9
10. Ostalo (neto)	19.1	8.6	- 14.8	- 108.2	- 117.0	- 129.3	- 147.1	- 150.8	- 175.5	- 196.7	- 207.9
Ukupno (1+2+3+4+5+6+7+8+9+10)	424.6	463.5	487.8	867.9	1 060.4	1 088.1	1 135.1	1 210.7	1 231.1	1 268.9	1 296.3

Tablica F1: AKTIVNE KAMATNE STOPE HRVATSKE NARODNE BANKE

U %, na godišnjoj razini

Godina	Mjesec	Eskontna stopa HNB	Aktivne kamatne stope							
			Na lombardne kredite ¹⁾	Na interventne kredite za premošćivanje nelikvidnosti	Na dnevne kredite za premošćivanje problema tekuće nelikvidnosti ²⁾	Na posebne kredite s osnove isplate devizne štednje građana	Na izvanredni kredit za premošćivanje nelikvidnosti ¹⁾	Na korištena sredstva obvr. prih. za održavanje dnevne likvidnosti ¹⁾	Na nepravilno obrađenu ili manje izdvojenu obveznu prih. prihv. u ¹⁾	Na nepropisno korištena sredstva i dospjele nenaplaćene obveze
1	2	3	4	5	6	7	8	9	10	11
1992.	prosinac	1 889.39	2 840.09	-	6 881.51	-	-	4 191.93	6 881.51	4 191.93
1993.	prosinac	34.49	46.78	-	289.60	-	-	101.22	289.60	166.17
1994.	prosinac	8.50	18.00	19.00	17.00	-	14.00	-	19.00	22.00
1995.	prosinac	8.50	25.49	19.00	17.00	12.00	-	-	19.00	22.00
1996.	prosinac	6.50	11.00	19.00	17.00	-	-	-	19.00	18.00
1997.	ožujak	5.90 ³⁾	9.50 ³⁾	19.00	17.00	-	-	-	19.00	18.00
	travanj	5.90	9.50	19.00	17.00	-	-	-	19.00	18.00
	svibanj	5.90	9.50	19.00	17.00	-	-	-	19.00	18.00
	lipanj	5.90	9.50	19.00	17.00	-	-	-	19.00	18.00
	srpanj	5.90	9.50	19.00	17.00	-	-	-	19.00	18.00
	kolovoz	5.90	9.50	19.00	17.00	-	-	-	19.00	18.00
	rujan	5.90	9.50	19.00	17.00	-	-	-	19.00	18.00
	listopad	5.90	9.50	19.00	17.00	-	-	-	19.00	18.00
	studen	5.90	9.50	19.00	17.00	-	-	-	19.00	18.00
	prosinac	5.90	9.50	19.00	17.00	-	-	-	19.00	18.00
1998.	siječanj	5.90	9.50	19.00	17.00	-	-	-	19.00	18.00
	veljača	5.90	9.50	19.00	17.00	-	-	-	19.00	18.00
	ožujak	5.90	9.50	19.00	17.00	-	14.00	-	19.00	18.00
	travanj	5.90	11.00	19.00	17.00	-	14.00	-	19.00	18.00
	svibanj	5.90	11.00	19.00	17.00	-	14.00	-	19.00	18.00
	lipanj	5.90	11.00	19.00	17.00	-	14.00	-	19.00	18.00
	srpanj	5.90	11.00	19.00	17.00	-	14.00	-	19.00	18.00
	kolovoz	5.90	11.00	19.00	17.00	-	14.00	-	19.00	18.00
	rujan	5.90	11.00	19.00	7.00	-	14.00	-	19.00	18.00
	listopad	5.90	11.00	19.00	7.00	-	14.00	-	19.00	18.00
studen	5.90	11.00	19.00	7.00	-	14.00	-	19.00	18.00	

¹⁾ Lomovi u serijama podataka nastali zbog izmjena instrumentarija HNB-a opisani su u metodološkim obrazloženjima.

²⁾ Od 8. svibnja 1996. godine.

³⁾ Od 12. ožujka 1997.

Tablica F2: PASIVNE KAMATNE STOPE HRVATSKE NARODNE BANKE

U %, na godišnjoj razini

Godina	Mjesec	Kamatne stope na sredstva izdvojene obvezne pričuve ¹⁾	Kamatne stope na obvezno upisane blag. zapise HNB	Kamatne stope na dragovoljno upisane blagajničke zapise HNB-a s rokom dospelja ¹⁾				Kamatne stope na dragovoljno upisane blagajničke zapise HNB u stranoj valuti s rokom dospelja		
				Od 7 dana	Od 35 dana	Od 91 dan	Od 182 dana	Od 62 dana	Od 91 dan	Od 182 dana
1	2	3	4	5	6	7	8	9	10	11
1992.	prosinac	367.60	556.66	1 057.67	1 889.39	-	-	-	-	-
1993.	prosinac	0.00	-	67.84	63.08	97.38	-	-	-	-
1994.	prosinac	5.15	-	9.00	12.00	14.00	-	-	-	-
1995.	prosinac	5.50	16.50	12.00	25.54	27.00	-	-	-	-
1996.	prosinac	5.50	-	-	8.00	9.50	-	-	-	-
1997.	ožujak	5.50	-	-	7.50	9.00	-	-	-	-
	travanj	5.50	-	-	7.06	8.52	-	-	-	-
	svibanj	5.50	-	-	7.00	8.50	9.50	-	-	-
	lipanj	4.50	-	-	7.00	8.50	-	-	-	-
	srpanj	4.50	-	-	7.00	8.50	9.50	-	-	-
	kolovoz	4.50	-	-	7.00	8.50	9.50	-	-	-
	rujan	4.50	-	-	7.94	9.00	9.89	-	-	-
	listopad	4.50	-	-	8.00	8.97	9.82	-	-	-
	studeni	4.50	-	-	8.00	9.00	10.00	-	-	-
	prosinac	4.50	-	-	8.00	9.00	10.00	-	-	-
1998.	siječanj	4.50	-	-	8.00	9.00	9.75	-	-	-
	veljača	4.50	-	-	8.48	9.50	10.00	-	-	-
	ožujak	4.50	-	-	8.57	9.68	10.06	-	-	-
	travanj	4.50	-	-	9.20	10.34	10.40	4.05	3.91	4,63*
	svibanj	4.50	-	-	9.49	10.50	11.00	4.14	3.49	5.64
	lipanj	4.50	-	-	9.49	10.50	-	4.13	3.42	-
	srpanj	4.50	-	-	9.49	10.50	11.00	4.43	3.83	-
	kolovoz	4.50	-	-	9.50	10.50	11.00	4.36	3.37	-
	rujan	4.50	-	-	9.50	10.50	11.00	4.29	3.35	-
	listopad	5.90 ²⁾	-	-	9.50	10.50	11.00	4.52	3.42	-
	studeni	5.90	-	-	9.50	10.50	11.00	4.37	3.47	-

¹⁾ Lomovi u serijama podataka nastali zbog izmjena instrumentarija HNB-a opisani su u metodološkim obrazloženjima.

²⁾ od 26. listopada 1998.

Tablica F3: OBVEZNE PRI» UVE POSLOVNIH BANAKA

Prosječna dnevna stanja i stope, u milijunima kuna i %

Godina	Mjesec	Obrađunana obvezna prihva	Vagana prosječna stopa OP-a	Izdvojena obvezna prihva	Prosječna stopa izdvajanja OP-a	Ostali obvezni depoziti kod HNB-a	Ukupno imobilizirana sredstva	Prosječna stopa ukupnih obveza	Prosječna stopa remuneracije	Korištenje imobiliziranih sredstava
1	2	3	4	5	6=[5/3]*100	7	8=3+7	9	10	11
1993.	prosinac	894.9	25.32	804.0	89.84	19.8	914.7	25.88	1.97	143.6
1994.	prosinac	1 826.0	26.20	1 779.2	97.44	188.3	2 014.3	28.90	5.63	3.5
1995.	prosinac	2 431.8	30.90	2 215.9	91.12	826.5	3 258.4	41.40	7.93	45.9
1996.	prosinac	3 652.9	35.91	3 312.0	90.67	-	3 652.9	35.91	5.50	0.1
1997.	oĳujak	3 663.3	35.89	3 326.1	90.79	-	3 663.3	35.89	5.50	0.2
	travanj	3 669.3	34.92	3 330.7	90.77	-	3 669.3	34.92	5.50	0.1
	svibanj	3 792.4	34.72	3 438.1	90.66	-	3 792.4	34.72	5.50	0.1
	lipanj	3 786.2	33.38	3 431.6	90.63	-	3 786.2	33.38	4.50	0.2
	srpanj	3 754.1	31.92	3 389.9	90.30	-	3 754.1	31.92	4.50	0.0
	kolovoz	3 994.4	31.94	3 588.3	89.83	-	3 994.4	31.94	4.50	0.0
	rujan	4 240.1	31.99	3 802.4	89.68	-	4 240.1	31.99	4.50	0.0
	listopad	4 284.7	31.99	3 846.8	89.78	-	4 284.7	31.99	4.50	0.0
	studen	4 327.8	32.00	3 902.9	90.18	-	4 327.8	32.00	4.50	0.0
	prosinac	4 348.8	32.02	3 914.2	90.01	-	4 348.8	32.02	4.50	0.5
1998.	sijeĳanj	4 434.1	32.02	3 983.4	89.84	-	4 434.1	32.02	4.50	0.3
	veljaĳa	4 361.8	32.00	3 916.7	89.79	-	4 361.8	32.00	4.50	0.5
	oĳujak	4 436.3	31.98	3 978.1	89.67	-	4 436.3	31.98	4.50	28.2
	travanj	4 473.2	32.00	4 005.2	89.54	53.2	4 526.4	32.38	3.98	1.2
	svibanj	4 197.1	30.43	3 715.0	88.51	233.0	4 430.0	32.12	3.77	10.8
	lipanj	3 991.4	29.70	3 494.9	87.56	190.1	4 181.5	31.12	3.76	8.6
	srpanj	4 079.2	29.70	3 579.3	87.74	125.0	4 204.3	30.61	3.83	11.8
	kolovoz	4 205.7	29.67	3 698.5	87.94	95.7	4 301.4	30.34	3.87	6.6
	rujan	4 373.7	29.66	3 862.5	88.31	101.8	4 475.5	30.35	3.88	19.9
	listopad	4 216.7	29.66	3 734.3	88.56	94.6	4 311.3	30.32	4.13	4.0
	studen	4 016.7	29.62	3 526.5	87.80	68.6	4 085.3	30.12	5.09	14.0

Tablica F4: INDIKATORI LIKVIDNOSTI POSLOVNIH BANAKA

Prosječna dnevna stanja i stope, u milijunima kuna i %

Godina	Mjesec	Slobodna novčana sredstva	Stopa primarne likvidnosti	Korišteni sekundarni izvori likvidnosti	Blagajnički zapisi HNB u kunama	Blagajnički zapisi HNB u stranoj valuti
1	2	3	4	5	6	6
1993.	prosinac	- 18.5	-0.52	188.0	1.9	-
1994.	prosinac	119.5	1.72	393.7	210.2	-
1995.	prosinac	49.4	0.63	199.4	218.7	-
1996.	prosinac	267.9	2.63	98.5	780.9	-
1997.	ožujak	229.8	2.25	37.0	756.0	-
	travanj	219.4	2.09	53.5	675.9	-
	svibanj	119.0	1.09	62.1	594.6	-
	lipanj	149.9	1.32	50.3	619.4	-
	srpanj	426.8	3.63	23.1	700.5	-
	kolovoz	292.3	2.34	101.3	826.2	-
	rujan	206.8	1.56	47.7	808.9	-
	listopad	134.0	1.00	52.7	775.9	-
	studenj	235.3	1.74	67.8	795.0	-
	prosinac	396.3	2.92	32.7	728.9	-
1998.	siječanj	384.2	2.77	9.8	702.5	-
	veljača	457.9	3.36	9.3	825.8	-
	ožujak	316.3	2.28	110.0	877.9	-
	travanj	210.2	1.50	486.5	863.7	5.8
	svibanj	329.9	2.39	576.5	780.9	314.0
	lipanj	370.4	2.76	102.3	798.2	759.2
	srpanj	334.0	2.43	361.0	864.7	904.2
	kolovoz	363.8	2.57	391.8	966.5	1 100.0
	rujan	159.5	1.08	533.3	1 070.5	1 178.7
	listopad	217.4	1.53	527.3	943.0	1 343.8
	studenj	254.6	1.88	472.5	890.2	1 428.8

Tablica G1: AKTIVNE KAMATNE STOPE POSLOVNIH BANAKA

Mjesečne vagane prosječne kamatne stope, u % na godišnjoj razini

Godina	Mjesec	Kamatne stope na tržištu novca		Kamatne stope na kunske kredite bez valutne klauzule			Kamatne stope na kunske kredite s valutnom klauzulom			Kamatne stope na devizne kredite		
		Na dnevnom tržištu	Na prekonoćnom tržištu	Ukupni prosjek	Na kratkoročne kredite	Na dugoročne kredite	Ukupni prosjek	Na kratkoročne kredite	Na dugoročne kredite	Ukupni prosjek	Na kratkoročne kredite	Na dugoročne kredite
1	2	3	4	5	6	7	8	9	10	11	12	13
1992.	prosinac	2 182.26	2 182.26	2 332.92	2 384.89	1 166.29	20.41	9.90	21.41
1993.	prosinac	86.90	34.49	59.00	59.00	78.97	21.84	19.00	23.14
1994.	prosinac	17.76	8.50	15.39	15.43	13.82	11.99	12.38	11.65
1995.	prosinac	27.15	27.26	22.32	22.56	13.48	19.56	21.62	14.33	15.73	16.56	12.27
1996.	prosinac	10.41	9.66	18.46	19.35	11.51	18.97	22.56	12.12	19.28	21.11	10.95
1997.	ožujak	11.56	10.41	16.89	17.03	14.21	18.11	21.15	12.96	19.10	20.34	11.35
	travanj	11.48	10.51	16.87	16.96	14.51	16.97	19.27	12.84	17.69	18.51	12.28
	svibanj	11.18	9.91	15.79	16.20	10.92	16.55	19.46	12.11	17.86	18.57	11.48
	lipanj	11.12	9.99	15.30	15.40	13.35	15.42	18.31	11.94	16.69	20.57	8.86
	srpanj	10.19	8.94	14.96	15.16	12.49	15.23	17.61	11.98	15.51	16.83	10.42
	kolovoz	8.77	7.69	14.24	14.26	13.94	15.67	18.59	12.53	13.56	16.45	7.57
	rujan	8.79	7.28	14.29	14.30	14.24	15.82	18.44	13.02	15.25	16.62	8.84
	listopad	8.62	7.60	14.59	14.70	13.15	15.92	18.45	12.86	18.69	20.96	11.04
	studen	8.54	7.57	13.73	13.91	12.04	15.54	17.68	12.62	17.48	17.90	15.14
	prosinac	9.41	8.46	14.06	14.12	13.24	14.40	16.92	12.25	13.56	14.58	10.05
1998.	siječanj	10.18	8.98	14.68	14.69	14.40	15.37	17.19	12.90	16.05	16.85	12.67
	veljača	9.27	8.13	14.50	14.48	14.96	15.23	17.32	12.77	15.52	15.81	13.87
	ožujak	10.79	9.87	14.81	14.84	14.04	15.16	16.90	12.87	14.62	16.26	9.93
	travanj	12.89	11.75	15.31	15.38	13.40	15.17	16.84	12.81	15.82	16.69	12.12
	svibanj	17.61	13.37	16.67	16.71	14.82	15.05	17.30	12.26	15.05	15.79	13.15
	lipanj	17.51	10.00	16.97	17.03	14.85	14.89	16.92	12.42	14.90	15.43	13.71
	srpanj	16.92	10.00	16.02	16.03	15.66	14.95	16.97	12.65	5.41	4.71	7.24
	kolovoz	16.60	10.00	15.74	15.81	14.26	15.22	16.98	12.84	5.82	5.40	6.74
	rujan	14.49	10.00	15.55	15.61	13.80	13.39	14.76	11.65	7.44	8.50	5.55
	listopad	15.57	10.00	16.31	16.36	13.81	14.32	15.52	12.13	7.44	8.37	6.04
studen	16.09	10.00	16.41	16.62	13.28	13.60	15.00	11.51	7.05	7.85	5.68	
Relativni značaj ¹⁾		7.31	37.31	31.60	29.61	1.98	20.49	12.27	8.22	3.29	2.08	1.21

¹⁾ Relativni značaj predstavlja postotni udio pripadne kategorije kredita u ukupnim kreditima puštenim u tečaj u izvještajnom mjesecu (prema podacima za posljednje izvještajno razdoblje obuhvaćeno u tablici).

Tablica G2: PASIVNE KAMATNE STOPE POSLOVNIH BANAKA

Mjesečne vagane prosječne kamatne stope, u % na godišnjoj razini

Godina	Mjesec	Kamatne stope na kunske depozite			Kamatne stope na čtedne i orož dep. s val. klauzulom	Kamatne stope na devizne depozite		
		Ukupni prosjeak	Na depozite po vičenju	Na čtedne i orožene depozite ¹⁾		Ukupni prosjeak	Na depozite po vičenju	Na čtedne i orožene depozite ¹⁾
1	2	3	4	5	6	7	8	9
1992.	prosinaa	434.47	184.69	1 867.18	6.04
1993.	prosinaa	27.42	18.16	52.16	5.91
1994.	prosinaa	5.03	3.55	9.65	6.95
1995.	prosinaa	6.10	3.88	13.65	12.69	4.57	2.82	6.83
1996.	prosinaa	4.15	2.19	10.19	9.46	5.09	1.44	7.77
1997.	oćujak	4.43	2.12	10.11	8.57	4.27	1.43	6.13
	travanj	4.44	2.17	10.25	9.21	4.38	1.64	6.11
	svibanj	4.43	2.13	9.83	9.53	4.48	1.61	6.23
	lipanj	4.33	2.09	9.62	10.31	4.44	1.82	6.07
	srpanj	4.21	2.05	9.56	7.98	4.25	1.59	5.93
	kolovoz	4.22	2.06	9.37	9.45	4.09	1.59	5.66
	rujan	4.32	2.07	9.25	8.75	4.34	1.64	6.00
	listopad	4.25	2.11	8.84	6.84	4.21	1.61	5.74
	studenii	4.07	1.96	8.63	8.82	4.53	1.66	6.14
	prosinaa	4.35	2.19	9.10	7.63	4.77	1.75	6.36
1998.	sijećanj	4.67	2.21	9.54	7.34	5.13	1.76	6.92
	veljaća	4.45	2.23	8.59	7.39	5.55	1.79	7.44
	oćujak	4.51	2.23	8.93	7.69	5.45	1.80	7.23
	travanj	4.93	2.32	9.94	7.68	5.40	1.72	7.17
	svibanj	4.77	2.39	9.57	9.40	5.55	1.67	7.39
	lipanj	4.68	2.40	9.51	9.63	5.60	1.70	7.49
	srpanj	4.66	2.35	9.55	9.17	5.30	1.68	7.09
	kolovoz	4.66	2.34	9.73	9.87	5.25	1.78	7.08
	rujan	4.80	2.32	9.88	7.36	4.33	1.77	5.60
	listopad	4.62	2.30	9.16	7.54	4.36	1.75	5.65
	studenii	4.59	2.33	9.07	7.13	4.42	2.10	5.54

¹⁾ Do lipnja 1995. g. u koloni 5 iskazuju se prosječne kamatne stope vagane prema stanjima depozita koncem mjeseca, a od srpnja 1995. g. vagane prema iznosima depozita zaprimljenih tijekom izvještajnog mjeseca.

Tablica G3: TRGOVINA POSLOVNIH BANAKA INOZEMNIM SREDSTVIMA PLAĆANJA

U milijunima DEM, tekući tečaj

	1994.	1995.	1996.	1997.	1998.							
					III	VI	VII	VIII	IX	X	(XI)	(XII)
A. Kupnja inozemnih sredstava plaćanja												
1. Pravne osobe	2 861.3	3 295.9	3 933.5	4 902.1	513.5	530.8	544.7	426.8	581.7	609.9	483.3	605.1
2. Fizičke osobe	3 380.1	3 549.9	4 156.0	4 094.4	297.0	427.2	631.5	674.6	385.8	316.8	258.1	293.5
2.1. Domaće fizičke osobe	2 512.8	2 909.1	3 422.2	3 316.1	279.2	338.2	450.0	398.4	303.3	287.9		
2.2. Strane fizičke osobe	867.2	640.8	733.9	778.3	17.8	89.0	181.5	276.2	82.5	28.9		
3. Banke	375.0	599.9	768.1	1 960.3	210.9	184.5	197.6	218.3	186.0	141.2	152.3	122.4
4. Hrvatska narodna banka	434.0	334.1	120.1	111.6	29.6	83.8	128.8	18.9	337.8	302.8	166.3	167.3
Ukupno (1+2+3+4)	7 050.4	7 779.8	8 977.7	11 068.3	1 050.9	1 226.3	1 502.6	1 338.6	1 491.4	1 370.7	1 059.9	1 188.3
B. Prodaja inozemnih sredstava plaćanja												
1. Pravne osobe	3 845.8	5 000.4	6 679.7	8 828.1	847.6	740.7	834.3	826.3	827.4	768.7	677.9	742.9
2. Fizičke osobe	1 221.8	1 502.7	1 560.3	1 810.9	144.2	168.7	141.5	127.7	177.6	230.6	163.0	152.1
2.1. Domaće fizičke osobe	1 221.8	1 502.7	1 560.3	1 809.6	144.1	168.7	141.4	127.6	177.5	230.6		
2.2. Strane fizičke osobe	0.0	0.0	0.0	1.3	0.1	0.0	0.1	0.1	0.1	0.0		
3. Banke	375.0	599.9	766.1	1 960.3	210.9	184.5	197.6	218.3	186.0	141.2	152.3	122.4
4. Hrvatska narodna banka	1 407.0	663.3	676.1	504.2	0.0	32.1	98.8	238.0	0.0	0.0	83.0	221.7
Ukupno (1+2+3+4)	6 849.6	7 766.3	9 682.3	13 103.4	1 202.7	1 126.0	1 272.2	1 410.3	1 191.0	1 140.5	1 076.2	1 239.1
C. Neto kupnja poslovnih banaka (A-B)												
1. Pravne osobe	- 984.5	-1 704.5	-2 746.1	-3 926.2	- 334.2	- 209.9	- 289.6	- 399.5	- 245.7	- 158.7	- 194.6	- 137.8
2. Fizičke osobe	2 158.3	2 047.2	2 595.7	2 283.5	152.8	258.5	490.0	546.9	208.2	86.2	95.1	141.4
2.1. Domaće fizičke osobe	1 291.0	1 406.4	1 861.9	1 506.5	135.1	169.5	308.6	270.8	125.8	57.3		
2.2. Strane fizičke osobe	867.2	640.8	733.9	777.1	17.7	89.0	181.4	276.1	82.4	28.9		
3. Hrvatska narodna banka	- 973.0	- 329.2	- 556.0	- 392.6	29.6	51.7	30.0	- 219.1	337.8	302.8	83.3	- 54.4
Ukupno (1+2+3)	200.8	13.6	- 706.6	-2 035.3	- 151.8	100.3	230.4	- 71.7	300.3	230.3	- 16.2	- 50.8

Tablica H1: PLATNA BILANCA - SVODNA TABLICA (preliminarni podaci)

U milijunima USD

	1993.	1994.	1995.	1996.	1997.	1997.				1998.		
						Q1	Q2	Q3	Q4	Q1	Q2	Q3
A. TEKUĆE TRANSAKCIJE (1+6)	600.0	785.7	-1 283.8	- 857.8	-2 434.0	- 664.9	- 695.5	275.0	-1 348.7	- 676.7	- 573.7	372.2
1. Robe, usluge i dohodak (2+5)	173.6	262.6	-2 083.7	-1 885.7	-3 285.8	- 873.4	- 928.7	95.2	-1 579.0	- 889.0	- 750.8	214.2
1.1. Prihodi	6 400.3	7 307.8	7 471.5	8 314.7	8 524.4	1 835.3	1 941.3	2 962.9	1 785.0	1 724.8	2 079.5	3 127.6
1.2. Rashodi	-6 226.6	-7 045.2	-9 555.2	-10 200.4	-11 810.3	-2 708.7	-2 869.9	-2 867.6	-3 364.0	-2 613.9	-2 830.3	-2 913.4
2. Robe i usluge (3+4)	297.5	339.4	-2 029.8	-1 887.2	-3 202.3	- 824.0	- 895.3	85.7	-1 568.7	- 835.8	- 721.2	288.7
2.1. Prihodi	6 271.1	7 158.2	7 252.2	8 023.9	8 199.5	1 785.4	1 873.0	2 832.4	1 708.7	1 630.0	1 981.9	3 018.8
2.2. Rashodi	-5 973.7	-6 818.8	-9 282.0	-9 911.2	-11 401.8	-2 609.4	-2 768.3	-2 746.7	-3 277.5	-2 465.8	-2 703.1	-2 730.1
3. Robe	- 960.3	-1 322.5	-3 237.5	-3 651.2	-5 224.4	- 929.7	-1 266.5	-1 271.3	-1 756.9	- 889.3	-1 130.5	-1 055.2
3.1. Prihodi	3 903.8	4 260.4	4 632.7	4 545.7	4 205.9	1 185.5	1 004.3	973.5	1 042.6	1 093.4	1 114.5	1 187.5
3.2. Rashodi	-4 864.2	-5 582.9	-7 870.2	-8 197.0	-9 430.3	-2 115.2	-2 270.8	-2 244.8	-2 799.6	-1 982.8	-2 245.0	-2 242.7
4. Usluge	1 257.8	1 661.9	1 207.7	1 764.0	2 022.1	105.7	371.2	1 357.0	188.2	53.6	409.3	1 343.8
4.1. Prihodi	2 367.3	2 897.8	2 619.5	3 478.2	3 993.6	599.9	868.7	1 858.9	666.1	536.6	867.4	1 831.3
4.2. Rashodi	-1 109.5	-1 235.9	-1 411.8	-1 714.2	-1 971.5	- 494.2	- 497.5	- 501.9	- 477.9	- 483.0	- 458.2	- 487.5
5. Dohodak	- 123.8	- 76.8	- 53.9	1.5	- 83.5	- 49.5	- 33.3	9.5	- 10.2	- 53.2	- 29.5	- 74.5
5.1. Prihodi	129.2	149.7	219.3	290.8	324.9	49.9	68.3	130.5	76.3	94.8	97.6	108.8
5.2. Rashodi	- 253.0	- 226.4	- 273.2	- 289.3	- 408.4	- 99.4	- 101.6	- 120.9	- 86.5	- 148.0	- 127.2	- 183.2
6. Tekući transferi	426.3	523.1	799.9	1 027.8	851.8	208.5	233.2	179.8	230.3	212.3	177.1	158.1
6.1. Prihodi	605.2	665.9	968.8	1 178.6	946.5	228.9	254.4	203.4	259.8	249.8	219.0	222.9
6.2. Rashodi	- 178.9	- 142.8	- 168.8	- 150.8	- 94.7	- 20.4	- 21.2	- 23.6	- 29.5	- 37.5	- 42.0	- 64.9
B. KAPITALNE I FINACIJSKE TRANSAKCIJE	- 146.2	- 257.7	788.2	1 468.1	2 616.4	694.1	430.2	- 258.1	1 750.1	616.2	456.5	- 491.2
B1. Kapitalne transakcije	-	-	-	-	-	-	-	-	-	-	-	-
B2. Financijske transakcije, isključujuć dev. prihode	303.2	531.0	1 278.4	1 886.9	2 841.4	632.6	504.3	- 96.9	1 801.3	534.8	548.8	- 283.8
1. Izravna ulaganja	77.8	106.3	95.7	513.1	231.2	65.1	141.5	93.6	- 69.1	28.0	406.6	106.7
1.1. U inozemstvo	- 18.5	- 6.8	- 5.6	- 20.4	- 157.2	- 9.2	- 9.8	- 10.7	- 127.5	- 45.7	- 13.6	- 18.4
1.2. U Hrvatsku	96.3	113.1	101.2	533.4	388.3	74.3	151.3	104.3	58.4	73.7	420.2	125.1
2. Portfolio ulaganja	- 0.1	8.6	4.8	27.2	172.7	87.4	42.9	33.6	8.8	- 3.0	0.3	- 0.5
2.1. Sredstva	- 0.5	1.0	0.1	6.2	11.1	0.0	0.2	11.0	0.0	- 0.1	0.0	0.0
2.2. Obveze	0.4	7.7	4.6	21.0	161.6	87.4	42.8	22.7	8.8	- 2.9	0.3	- 0.5
3. Ostala ulaganja	225.5	416.1	1 178.0	1 346.7	2 437.5	480.1	319.9	- 224.1	1 861.6	509.7	142.0	- 390.0
3.1. Sredstva	74.3	171.9	406.7	788.9	185.5	127.5	217.9	- 679.3	519.4	239.8	152.1	- 500.2
3.2. Obveze	151.2	244.2	771.3	557.8	2 252.0	352.6	102.0	455.2	1 342.2	270.0	- 10.2	110.2
B3. Devizne prihode (HNB)	- 449.4	- 788.8	- 490.2	- 418.8	- 225.0	61.5	- 74.1	- 161.2	- 51.2	81.4	- 92.4	- 207.4
C. NETO POGREŠKE I PROPUSTI	- 453.8	- 528.0	495.6	- 610.3	- 182.4	- 29.2	265.2	- 17.0	- 401.5	60.6	117.3	119.0

Tablica H2: PLATNA BILANCA - ROBE I USLUGE (preliminarni podaci)

U milijunima USD

	1993.	1994.	1995.	1996.	1997.	1997.				1998.		
						Q1	Q2	Q3	Q4	Q1	Q2	Q3
1. Robe	- 960.3	-1 322.5	-3 237.5	-3 651.2	-5 224.4	- 929.7	-1 266.5	-1 271.3	-1 756.9	- 889.3	-1 130.5	-1 055.2
1.1. Prihodi	3 903.8	4 260.4	4 632.7	4 545.7	4 205.9	1 185.5	1 004.3	973.5	1 042.6	1 093.4	1 114.5	1 187.5
1.1.1. Izvoz fob u vanjskotrgovinskoj statistici	3 903.8	4 260.4	4 632.7	4 511.8	4 170.7	1 179.0	994.9	966.9	1 029.9	1 080.4	1 095.3	1 171.9
1.1.2. Prilagodbe za obuhvat	-	-	-	33.9	35.2	6.5	9.4	6.6	12.7	13.0	19.2	15.6
1.2. Rashodi	-4 864.2	-5 582.9	-7 870.2	-8 197.0	-9 430.3	-2 115.2	-2 270.8	-2 244.8	-2 799.6	-1 982.8	-2 245.0	-2 242.7
1.2.1. Uvoz cif u vanjskotrgovinskoj statistici	-4 666.4	-5 229.3	-7 509.9	-7 787.9	-9 104.0	-2 040.7	-2 174.5	-2 157.0	-2 731.9	-1 930.5	-2 188.5	-2 126.1
1.2.2. Prilagodbe za obuhvat	- 530.6	- 727.9	- 901.6	- 970.7	- 977.0	- 220.1	- 252.7	- 241.6	- 262.6	- 189.4	- 211.8	- 267.6
1.2.3. Prilagodbe za klasifikaciju	332.8	374.3	541.3	561.6	650.7	145.6	156.4	153.8	194.9	137.1	155.4	150.9
2. Usluge	1 257.8	1 661.9	1 207.7	1 764.0	2 022.1	105.7	371.2	1 357.0	188.2	53.6	409.3	1 343.8
2.1. Transport	341.5	317.5	307.6	316.4	266.1	72.8	75.9	73.6	43.8	61.6	54.9	52.9
2.1.1. Prihodi	696.2	665.2	707.2	732.1	664.9	170.6	179.1	174.1	141.1	145.2	140.8	136.9
2.1.2. Rashodi	- 354.7	- 347.7	- 399.6	- 415.7	- 398.8	- 97.8	- 103.2	- 100.5	- 97.3	- 83.6	- 86.0	- 84.0
2.2. Putovanja - turizam	926.1	1 405.4	929.6	1 499.2	2 007.7	97.1	374.9	1 321.5	214.2	78.0	408.4	1 393.4
2.2.1. Prihodi	1 300.7	1 801.4	1 350.5	2 014.1	2 529.1	242.9	510.4	1 456.0	319.8	245.1	562.0	1 552.5
2.2.2. Rashodi	- 374.6	- 396.0	- 420.9	- 514.9	- 521.4	- 145.8	- 135.5	- 134.5	- 105.6	- 167.1	- 153.7	- 159.1
2.3. Ostale usluge	- 9.8	- 61.0	- 29.5	- 51.6	- 251.7	- 64.2	- 79.6	- 38.1	- 69.8	- 86.0	- 54.0	- 102.5
2.3.1. Prihodi	370.4	431.2	561.8	732.0	799.6	186.4	179.2	228.8	205.2	146.3	164.6	141.9
2.3.2. Rashodi	- 380.2	- 492.2	- 591.3	- 783.6	- 1 051.3	- 250.6	- 258.8	- 266.9	- 275.0	- 232.3	- 218.6	- 244.4
Ukupno (1+2)	297.5	339.4	-2 029.8	-1 887.2	-3 202.3	- 824.0	- 895.3	85.7	-1 568.7	- 835.8	- 721.2	288.7

Tablica H3: PLATNA BILANCA - DOHODAK I TEKUĆI TRANSFERI (preliminarni podaci)

U milijunima USD

	1993.	1994.	1995.	1996.	1997.	1997.				1998.		
						Q1	Q2	Q3	Q4	Q1	Q2	Q3
1. Dohodak	- 123.8	- 76.8	- 53.9	1.5	- 83.5	- 49.5	- 33.3	9.5	- 10.2	- 53.2	- 29.5	- 74.5
1.1. Naknade zaposlenima	17.1	35.3	38.7	38.9	55.6	12.1	12.8	13.9	16.8	16.0	16.3	19.7
1.1.1. Prihodi	17.1	35.3	38.7	46.7	70.2	14.1	20.2	16.5	19.4	18.3	18.8	22.6
1.1.2. Rashodi	-	-	-	- 7.8	- 14.6	- 2.0	- 7.4	- 2.6	- 2.6	- 2.3	- 2.5	- 2.9
1.2. Dohodak od izravnih ulaganja	0.3	12.3	0.8	10.1	- 52.2	- 4.8	- 50.9	1.7	1.9	- 2.3	- 69.6	- 29.9
1.2.1. Prihodi	0.4	13.2	7.0	17.5	14.7	1.3	4.4	5.8	3.3	0.9	0.6	1.0
1.2.2. Rashodi	- 0.1	- 0.9	- 6.2	- 7.4	- 66.9	- 6.1	- 55.3	- 4.1	- 1.4	- 3.1	- 70.2	- 30.9
1.3. Dohodak od portfolio ulaganja	0.0	0.1	- 0.1	- 2.0	- 4.2	0.6	- 1.6	- 1.7	- 1.5	0.0	0.0	- 0.6
1.3.1. Prihodi	0.0	0.1	0.2	0.2	2.6	0.8	0.4	1.3	-	0.0	0.2	0.0
1.3.2. Rashodi	0.0	0.0	- 0.3	- 2.2	- 6.8	- 0.2	- 2.0	- 3.0	- 1.5	-	- 0.2	- 0.6
1.4. Dohodak od ostalih ulaganja	- 141.3	- 124.5	- 93.3	- 45.4	- 82.7	- 57.4	6.4	- 4.3	- 27.4	- 67.0	23.8	- 63.7
1.4.1. Prihodi	111.6	101.0	173.4	226.5	237.4	33.7	43.2	106.9	53.6	75.7	78.1	85.2
1.4.2. Rashodi	- 252.9	- 225.5	- 266.7	- 271.9	- 320.1	- 91.1	- 36.8	- 111.2	- 81.0	- 142.7	- 54.3	- 148.9
2. Tekući transferi	426.3	523.1	799.9	1 027.8	851.8	208.5	233.2	179.8	230.3	212.3	177.1	158.1
2.1. Država	249.8	235.3	279.8	154.5	32.8	14.1	7.7	5.3	5.7	3.4	6.9	- 11.5
2.1.1. Prihodi	255.7	261.9	309.2	193.4	55.5	18.4	11.7	10.8	14.6	16.8	19.7	19.5
2.1.2. Rashodi	- 6.0	- 26.6	- 29.3	- 38.9	- 22.7	- 4.3	- 4.0	- 5.5	- 8.9	- 13.5	- 12.8	- 31.0
2.2. Ostali sektori	176.6	287.8	520.1	873.3	819.0	194.4	225.5	174.5	224.6	208.9	170.2	169.5
2.2.1. Prihodi	349.5	404.0	659.6	985.2	891.0	210.5	242.7	192.6	245.2	233.0	199.3	203.4
2.2.2. Rashodi	- 172.9	- 116.2	- 139.5	- 111.9	- 72.0	- 16.1	- 17.2	- 18.1	- 20.6	- 24.0	- 29.2	- 33.9
Ukupno (1+2)	302.5	446.3	746.0	1 029.4	768.3	159.0	199.9	189.3	220.1	159.1	147.5	83.6

Tablica H4: PLATNA BILANCA - OSTALA ULAGANJA (preliminarni podaci)

U milijunima USD

	1993.	1994.	1995.	1996.	1997.	1997.				1998.		
						Q1	Q2	Q3	Q4	Q1	Q2	Q3
1. Aktiva	74.3	171.9	406.7	788.9	185.5	127.5	217.9	- 679.3	519.4	239.8	152.1	- 500.2
1.1. Valuta i depoziti	74.3	171.9	406.7	788.9	185.5	127.5	217.9	- 679.3	519.4	239.8	152.1	- 500.2
1.1.1. Banke	- 210.6	- 189.5	- 467.1	- 622.6	- 341.1	- 41.6	- 27.4	- 540.7	268.6	- 28.8	178.6	- 211.0
1.1.2. Ostali sektori	284.9	361.4	873.8	1 411.5	526.6	169.1	245.3	- 138.6	250.8	268.6	- 26.5	- 289.2
2. Pasiva	151.2	244.2	771.3	557.8	2 252.0	352.6	102.0	455.2	1 342.2	270.0	- 10.2	110.2
2.1. Krediti	- 118.5	- 21.5	432.5	404.4	2 250.6	352.9	104.8	454.0	1 338.9	270.9	- 8.9	117.5
2.1.1. Hrvatska narodna banka	- 24.0	105.5	97.6	- 4.3	37.3	39.5	- 2.2	-	-	- 2.2	- 2.2	- 2.2
2.1.1.1. Krediti i zajmovi MMF-a	- 24.0	105.5	97.6	- 4.3	37.3	39.5	- 2.2	-	-	- 2.2	- 2.2	- 2.2
2.1.1.1.1. Koriötenja	-	114.2	103.0	-	39.5	39.5	-	-	-	-	-	-
2.1.1.1.2. Otplate	- 24.0	- 8.7	- 5.4	- 4.3	- 2.2	-	- 2.2	-	-	- 2.2	- 2.2	- 2.2
2.1.2. Država	- 7.8	- 1.8	93.5	309.9	596.6	274.2	22.0	235.0	65.4	106.2	- 48.5	- 28.8
2.1.2.1. Dugorožni krediti	- 7.8	- 1.8	- 6.5	301.2	596.6	274.2	22.0	235.0	65.4	106.2	- 48.5	- 28.8
2.1.2.1.1. Koriötenja	3.7	10.4	9.4	349.8	706.8	338.1	33.1	252.5	83.1	126.1	3.1	9.4
2.1.2.1.2. Otplate	- 11.5	- 12.2	- 15.9	- 48.6	- 110.2	- 63.9	- 11.0	- 17.5	- 17.8	- 19.9	- 51.6	- 38.2
2.1.2.2. Kratkorožni krediti (neto)	-	-	100.0	8.7	-	-	-	-	-	-	-	-
2.1.3. Banke	- 115.8	- 41.7	177.8	- 52.6	645.9	57.1	- 23.8	- 2.1	614.8	43.5	- 91.1	8.7
2.1.3.1. Dugorožni krediti	- 133.2	- 56.7	- 92.6	57.1	370.5	17.1	- 120.5	8.0	466.0	13.2	85.9	127.3
2.1.3.1.1. Koriötenja	55.2	69.4	72.0	167.5	621.1	29.0	28.7	31.5	532.0	43.6	102.2	165.0
2.1.3.1.2. Otplate	- 188.4	- 126.1	- 164.6	- 110.4	- 250.6	- 11.9	- 149.2	- 23.5	- 66.0	- 30.4	- 16.2	- 37.8
2.1.3.2. Kratkorožni krediti (neto)	17.4	15.0	270.4	- 109.7	275.4	40.0	96.7	- 10.1	148.8	30.3	- 177.0	- 118.6
2.1.4. Ostali sektori	29.1	- 83.5	63.6	151.5	970.8	- 17.9	108.8	221.1	658.7	123.5	132.9	139.8
2.1.4.1. Dugorožni krediti	- 50.7	- 78.3	- 35.9	79.4	775.9	- 1.8	39.7	214.6	523.3	89.5	137.1	118.3
2.1.4.1.1. Koriötenja	94.7	104.5	233.7	327.0	1 035.8	30.4	100.7	259.2	645.5	149.0	168.2	203.7
2.1.4.1.2. Otplate	- 145.4	- 182.8	- 269.6	- 247.6	- 260.0	- 32.2	- 61.0	- 44.6	- 122.2	- 59.6	- 31.1	- 85.4
2.1.4.2. Kratkorožni krediti (neto)	79.8	- 5.2	99.5	72.1	194.9	- 16.1	69.1	6.5	135.4	34.0	- 4.1	21.5
2.2. Ostale obveze (kratkorožne)	269.7	265.8	338.8	153.4	1.4	- 0.3	- 2.8	1.2	3.3	- 1.0	- 1.3	- 7.3
2.2.1. Država	-	-	0.3	13.0	-	-	-	-	-	-	-	-
2.2.2. Banke	221.6	165.8	207.5	10.1	1.4	- 0.3	- 2.8	1.2	3.3	- 1.0	- 1.3	- 7.3
2.2.3. Ostali sektori	48.1	100.0	131.0	130.3	0.0	-	-	-	-	-	-	-
Ukupno (1+2)	225.5	416.1	1 178.0	1 346.7	2 437.5	480.1	319.9	- 224.1	1 861.6	509.7	142.0	- 390.0

**Tablica H5: ME– UNARODNE PRI» UVE HRVATSKE NARODNE BANKE
I DEVIZNE PRI» UVE POSLOVNIH BANAKA¹⁾**

Kraj razdoblja, u milijunima USD

	Meunarodne priuive Hrvatske narodne banke						Devizne priuive poslovnih banaka
	Ukupno	Specijalna prava vuēenja	Priuivna pozicija u MMF-u	D e v i z e			
				Ukupno	Valuta i depoziti	Obveznice i zaduēnice	
1991. prosinac	-	-	-	-	-	-	200.9
1992. prosinac	166.8	-	-	166.8	166.8	-	502.3
1993. prosinac	616.2	3.7	-	612.5	612.5	-	712.9
1994. prosinac	1 405.0	4.5	-	1 400.5	1 400.5	-	902.4
1995. prosinac	1 895.2	139.8	-	1 755.4	1 651.0	104.3	1 369.5
1996. prosinac	2 314.0	125.6	-	2 188.4	2 016.6	171.8	1 992.1
1997. oēujak	2 252.4	156.6	-	2 095.9	1 745.6	350.2	2 033.7
travanj	2 208.1	153.8	-	2 054.3	1 716.2	338.1	1 952.1
svibanj	2 271.9	155.4	-	2 116.5	1 838.1	278.4	1 931.0
lipanj	2 326.5	155.0	-	2 171.5	1 765.0	406.4	2 061.1
srpanj	2 326.2	151.7	-	2 174.5	1 817.8	356.6	2 322.3
kolovoz	2 442.4	152.4	-	2 290.1	1 872.9	417.2	2 546.7
rujan	2 487.8	150.7	-	2 337.1	1 987.9	349.2	2 601.8
listopad	2 527.1	152.7	-	2 374.4	1 996.8	377.6	2 448.3
studen	2 515.6	148.5	-	2 367.1	1 946.6	420.5	2 330.5
prosina	2 539.0	147.1	-	2 391.9	2 011.7	380.2	2 333.2
1998. sijeēanj	2 404.1	143.2	-	2 260.8	1 984.6	276.2	2 284.2
veljaēa	2 424.6	143.5	-	2 281.0	2 031.1	250.0	2 353.9
oēujak	2 457.6	140.9	-	2 316.7	2 054.6	262.1	2 362.0
travanj	2 481.2	139.8	-	2 341.4	2 048.2	293.2	2 311.0
svibanj	2 538.6	136.5	-	2 402.1	2 078.4	323.6	2 283.0
lipanj	2 550.0	136.6	-	2 413.4	2 014.1	399.3	2 183.4
srpanj	2 597.5	223.0	-	2 374.5	1 931.5	443.0	2 257.9
kolovoz	2 745.2	223.4	-	2 521.7	2 059.2	462.6	2 405.8
rujan	2 757.3	228.3	-	2 529.1	1 938.8	590.3	2 394.4
listopad	2 696.9	231.3	-	2 465.6	1 762.2	703.4	2 219.8
studen	2 674.7	226.6	-	2 448.1	1 771.9	676.1	2 035.2
prosina	2 815.6	231.2	-	2 584.4	1 927.0	657.4	1 949.4

¹⁾ Meunarodne priuive Republike Hrvatske ēine samo devizne priuive HNB.

**Tablica H6: GODIŠNJI I MJESE» NI PROSJECI SREDNJIH DEVIZNIH TE» AJEVA
HRVAJSKE NARODNE BANKE**

	HRK/100 ATS	HRK/100 FRF	HRK/100 ITL	HRK/100 CHF	HRK/GBP	HRK/USD	HRK/100 DEM	HRK/XEU
1992.	2.4304	5.0419	0.0209	19.0597	0.3753	0.2643	17.1018	0.3402
1993.	30.5485	62.1058	0.2240	243.3869	5.3694	3.5774	215.5526	4.1336
1994.	52.4804	107.9560	0.3715	438.1763	9.1662	5.9953	369.2018	7.0874
1995.	51.8734	104.7969	0.3213	442.5311	8.2530	5.2300	364.9342	6.7578
1996.	51.3722	106.2735	0.3522	440.4976	8.4799	5.4338	361.4536	6.8047
1997.	50.5322	105.6355	0.3619	424.6962	10.0816	6.1571	355.5932	6.9597
1998.	51.4421	107.9581	0.3667	439.5149	10.5399	6.3623	361.9321	7.1366
1997. oĳjak	50.7702	105.9315	0.3580	413.5243	9.7433	6.0575	357.3151	6.9342
travanj	50.8002	106.1420	0.3610	418.2252	9.9465	6.1053	357.5270	6.9692
svibanj	50.7712	105.9952	0.3617	424.8144	9.9338	6.0921	357.3329	6.9628
lipanj	50.7080	105.7193	0.3633	427.4369	10.1121	6.1564	356.8433	6.9670
srpanj	50.7210	105.7686	0.3664	431.0980	10.6707	6.3732	356.8693	7.0342
kolovoz	50.5753	105.5941	0.3643	432.7590	10.4966	6.5476	355.8687	6.9988
rujan	50.4038	105.5169	0.3634	430.6829	10.1537	6.3444	354.7000	6.9548
listopad	50.2126	105.3162	0.3608	427.2444	10.1127	6.2197	353.3938	6.9389
studeni	50.0684	105.2406	0.3596	433.7589	10.2858	6.1041	352.3813	6.9664
prosinac	50.0366	105.1769	0.3590	435.2233	10.3898	6.2473	352.0600	6.9622
1998. sijeĳanj	49.9611	104.9728	0.3572	432.5183	10.4250	6.3693	351.4890	6.9382
veljaĳa	50.0213	104.9903	0.3566	436.2793	10.4636	6.3843	351.9478	6.9453
oĳjak	50.1530	105.2431	0.3584	433.3662	10.6813	6.4376	352.8519	6.9933
travanj	50.5785	106.1442	0.3603	428.9143	10.8144	6.4653	355.8486	7.0520
svibanj	51.1838	107.4074	0.3651	432.2905	10.4857	6.3949	360.1464	7.0924
lipanj	51.6527	108.3921	0.3688	436.2142	10.7291	6.5073	363.4263	7.1744
srpanj	51.6752	108.4513	0.3688	431.6893	10.7601	6.5412	363.5587	7.1812
kolovoz	51.2049	107.4598	0.3651	430.9625	10.5146	6.4391	360.2725	7.1010
rujan	51.8371	108.7698	0.3692	443.2663	10.4370	6.2155	364.7370	7.1699
listopad	52.8057	110.8070	0.3756	455.2158	10.3145	6.0821	371.5203	7.3168
studeni	53.0799	111.3558	0.3774	454.0370	10.4250	6.2677	373.4453	7.3377
prosinac	53.1519	111.5040	0.3777	459.4252	10.4283	6.2432	373.9419	7.3371

Tablica H7: SREDNJI DEVIZNI TEŠ AJEVI HRVATSKE NARODNE BANKE NA KRAJU RAZDOJ

	HRK/100 ATS	HRK/100 FRF	HRK/100 ITL	HRK/100 CHF	HRK/GBP	HRK/USD	HRK/100 DEM	HRK/XEU
1992.	7.0357	14.5244	0.0542	54.6218	1.2065	0.7982	49.5000	0.9645
1993.	54.0504	112.0052	0.3813	447.1653	9.7148	6.5619	380.1812	7.2622
1994.	51.6285	105.2510	0.3465	428.8893	8.7842	5.6287	363.2100	6.9024
1995.	52.6742	108.5365	0.3358	461.8693	8.2345	5.3161	370.5900	6.8122
1996.	50.6253	105.5662	0.3626	409.8835	9.3590	5.5396	356.2200	6.8636
1997.	49.9445	105.0510	0.3577	433.2003	10.4756	6.3031	351.1000	6.9472
1998.	53.1546	111.4954	0.3777	456.7584	10.4510	6.2475	373.9700	7.3291
1997. oĳjak	50.7929	106.1326	0.3582	414.0791	9.7846	5.9917	357.4800	6.9480
travanj	50.8625	106.2010	0.3612	420.5253	10.0748	6.2002	357.9600	6.9895
svibanj	50.6920	105.6032	0.3600	428.3852	9.9443	6.0822	356.7700	6.9410
lipanj	50.7376	105.8077	0.3649	428.1669	10.2998	6.1665	357.0000	6.9972
srpanj	50.6793	105.7915	0.3655	431.0001	10.6721	6.5598	356.5700	7.0284
kolovoz	50.4569	105.5592	0.3629	429.5431	10.3453	6.3804	355.0800	6.9763
rujan	50.3737	105.5727	0.3623	429.3889	10.0759	6.2390	354.5100	6.9452
listopad	50.0960	105.2322	0.3593	432.6325	10.0869	6.0603	352.5900	6.9344
studen	50.1166	105.3767	0.3601	436.4977	10.4293	6.2253	352.7100	6.9861
prosinac	49.9445	105.0510	0.3577	433.2003	10.4756	6.3031	351.1000	6.9472
1998. sijeĳanj	49.9850	104.8998	0.3566	436.2448	10.4940	6.4224	351.7000	6.9362
veljaĳa	50.1420	105.2034	0.3577	435.6138	10.5114	6.3848	352.7900	6.9740
oĳjak	50.3495	105.7106	0.3592	431.6791	10.9064	6.4907	354.2200	7.0352
travanj	50.8200	106.6631	0.3619	429.8106	10.7228	6.4313	357.5700	7.0692
svibanj	51.5839	108.2172	0.3684	436.2616	10.5316	6.4698	362.9600	7.1460
lipanj	51.7596	108.5858	0.3696	432.4013	10.9890	6.5993	364.1400	7.2038
srpanj	51.5321	108.1260	0.3676	432.9786	10.5203	6.4124	362.5700	7.1401
kolovoz	51.1973	107.4355	0.3646	436.8501	10.6739	6.4440	360.2400	7.1108
rujan	52.3592	109.8635	0.3725	445.1521	10.5311	6.1707	368.4000	7.2468
listopad	53.0999	111.3926	0.3777	458.8593	10.3650	6.1730	373.5800	7.3390
studen	53.1019	111.4023	0.3774	453.1715	10.5219	6.3553	373.6200	7.3390
prosinac	53.1546	111.4954	0.3777	456.7584	10.4510	6.2475	373.9700	7.3291

Tablica H8: INOZEMNI DUG

U milijunima USD, srednji tečaj HNB-a

	1993.	1994.	1995.	1996.	1997.	1998.					
	XII	XII	XII	XII	XII	III	VI	VII	VIII	IX	X
Stanje duga											
1. Srednjoročni i dugoročni krediti	2 431,3	2 771,0	3 111,3	4 397,2	6 123,1	6 338,8	6 614,8	6 720,1	6 859,1	7 195,5	7 528,8
1.1. Javni kreditori	1 041,4	1 187,8	1 318,0	1 889,6	1 867,0	1 848,2	1 834,2	1 839,6	1 857,9	2 020,3	2 061,9
1.1.1. Međunarodne financijske organizacije	319,6	404,0	493,7	673,1	851,0	854,5	847,7	863,9	869,2	933,4	965,0
1.1.2. Vlade	721,8	783,8	824,3	1 216,5	1 016,0	993,7	986,5	975,7	988,7	1 086,9	1 096,9
1.2. Privatni kreditori	1 389,9	1 583,2	1 793,3	2 507,6	4 256,1	4 490,6	4 780,6	4 880,5	5 001,2	5 175,2	5 466,9
1.2.1. Banke	1 266,5	1 392,8	1 508,8	2 198,2	3 788,0	4 015,4	4 275,2	4 360,4	4 482,0	4 551,2	4 787,5
U tome: Osigurano od vladinih agencija	244,9	301,9	297,3	191,8	167,0	188,0	222,5	343,8	334,8	123,8	175,4
1.2.2. Ostalo	123,4	190,4	284,5	309,4	468,1	475,2	505,4	520,1	519,2	624,0	679,4
U tome: Osigurano od vladinih agencija	18,0	29,5	37,5	21,9	17,6	17,4	22,6	22,4	22,2	24,1	23,9
2. Kratkoročni krediti	54,6	50,5	225,1	411,2	538,5	626,3	652,0	644,1	627,4	643,2	469,2
2.1. Banke	10,5	15,7	136,2	278,6	370,1	465,7	467,1	453,7	428,7	415,0	228,5
2.2. Ostalo	44,1	34,8	88,9	132,6	168,4	160,6	184,9	190,4	198,7	228,2	240,7
Ukupno (1+2)	2 485,9	2 821,5	3 336,4	4 808,4	6 661,6	6 965,1	7 266,8	7 364,2	7 486,5	7 838,7	7 998,0
Od čega neevidentirane otplate glavnice ¹⁾	543,4	753,5	950,5	197,5	241,9	298,6	573,0	644,6	599,9	590,0	631,0
Memo: neevidentirane otplate kamata	152,4	245,1	324,5	-	-	-	-	-	-	-	-

U tablici se iskazuju podaci o stanju duga za korisnike iz Republike Hrvatske.

U podatke za 12.96. i 1997. godinu uključeni su efekti reprogramiranja po Paričkom i Londonskom klubu, i nealocirani dug.

¹⁾ Neevidentirane otplate glavnice se odnose na glavnice koje su trebale biti plaćene, ali nije primljena statistička informacija da se to dogodilo.

Tablica H9: STRUKTURA INOZEMNOG DUGA I PROJEKCIJA OTPLATE

U milijunima USD, srednji tečaj HNB

	Stanje duga 31.10.1998.	Neevidentirane otplate glavnice	Projekcija otplate srednjoročnih i dugoročnih kredita											
			1998.	1999.	2000.	2001.	2002.	2003.	2004.	2005.	2006.	Ostalo		
1. Hrvatska narodna banka	233.3													
1.1. Srednjoročni i dugoročni krediti	233.3	0.0	0.0	32.1	30.6	34.0	37.4	37.4	37.4	14.4	6.7	3.3		
1.2. Kratkoročni krediti	0.0													
2. Država	3 156.5													
2.1. Srednjoročni i dugoročni krediti	3 147.5	133.7	20.0	86.9	199.4	328.9	586.4	236.2	418.8	228.8	234.2	674.2		
2.2. Kratkoročni krediti	9.0													
3. Banke	1 708.0													
3.1. Srednjoročni i dugoročni krediti	1 669.3	22.1	50.9	242.3	434.8	245.6	167.2	145.9	50.7	62.4	54.5	192.9		
3.2. Kratkoročni krediti	38.7													
4. Ostali sektori	2 900.2													
4.1. Srednjoročni i dugoročni krediti	2 478.7	200.0	92.1	534.1	457.9	300.6	332.5	156.1	83.1	64.7	70.4	187.2		
4.2. Kratkoročni krediti	421.5													
A. Ukupno srednjoročni i dugoročni krediti	7 528.8	355.8	163.0	895.4	1 122.7	909.1	1 123.5	575.6	590.0	370.3	365.8	1 057.6		
B. Ukupno kratkoročni krediti	469.2													
C. Svekupno (A+B)	7 998.0													
Memo:														
otplate kamata na srednjoročne i dugoročne kredite		64.7	54.5	412.4	358.8	295.3	230.6	181.2	143.1	105.5	84.8	140.9		

Napomena: Kada nema statističkih informacija o aktualnim otplatama glavnica koje dospijevaju, takvi iznosi se obilježavaju kao "nevidentirane otplate glavnice".

Tablica 11: UKUPNI PRIHODI I RASHODI KONSOLIDIRANE SREDIÄNJE DRÉ AVE

U milijunima kuna

	1994.	1995.	1996.	1997.	1998.			1998						
					Q1	Q2	Q3	III	VI	VII	VIII	IX	X	
PRIHODI I POTPORE														
1. Državni proračun	23 142.6	27 980.8	31 367.5	33 846.1	10 099.4	12 083.2	10 919.2	3 543.5	3 672.6	3 884.7	3 532.6	3 502.0	3 697.3	
2. Republički fondovi	13 739.6	15 302.3	17 029.1	19 499.1	5 458.9	5 634.6	4 756.7	1 788.3	1 857.5	1 374.5	1 678.4	1 703.9	1 784.9	
2.1. Fond mirov. i inv. osiguranja	7 165.1	8 720.4	9 584.7	11 022.2	2 965.0	2 811.7	2 260.9	936.8	875.7	665.6	882.8	712.5	883.4	
2.2. Fond zdravstvenog osiguranja	3 775.2	4 558.1	5 196.3	5 824.2	1 795.2	2 112.8	2 094.0	629.5	717.1	565.9	678.5	849.5	749.0	
2.3. Fond za zapošljavanje	556.7	691.2	676.1	638.3	165.4	180.9	182.0	55.4	62.0	61.9	61.3	58.8	66.1	
2.4. Sredstva doplatka za djecu	689.4	782.1	878.5	976.7	255.6	274.0	9.9	85.1	93.6	6.8	1.5	1.5	1.0	
2.5. Hrvatske ceste ¹⁾	1 117.5	-	-	-	-	-	-	-	-	-	-	-	-	
2.6. Hrvatska vodoprivreda	435.7	550.5	693.5	1 037.7	277.7	255.2	209.9	81.4	109.0	74.2	54.3	81.5	85.4	
A. Ukupno (1+2)	36 882.3	43 283.1	48 396.6	53 345.3	15 558.3	17 717.7	15 675.9	5 331.7	5 530.0	5 259.1	5 210.9	5 205.8	5 482.3	
RASHODI I NETO POSUDBE														
(umanjeni za otplate)														
3. Državni proračun	20 732.4	26 189.3	27 591.9	29 409.4	7 875.7	9 363.8	8 908.4	2 765.0	2 500.9	3 411.9	2 560.5	2 936.0	2 395.4	
4. Republički fondovi	14 736.9	17 976.8	21 282.1	25 522.5	7 132.0	7 479.2	7 414.4	2 358.8	2 721.1	2 482.8	2 351.8	2 579.8	2 518.3	
4.1. Fond mirov. i inv. osiguranja	6 685.6	8 860.7	10 459.8	13 795.1	3 757.2	4 017.0	3 996.8	1 259.8	1 327.4	1 327.9	1 277.4	1 391.5	1 325.9	
4.2. Fond zdravstvenog osiguranja	5 255.7	7 083.1	8 357.5	8 742.8	2 596.0	2 845.8	2 566.4	852.5	1 194.1	826.1	835.3	905.0	938.5	
4.3. Fond za zapošljavanje	416.1	445.9	676.2	714.1	173.7	124.1	128.6	66.3	45.2	44.2	42.7	41.7	40.0	
4.4. Sredstva doplatka za djecu	665.2	820.6	853.2	1 003.7	249.1	193.3	333.6	86.1	37.8	155.3	94.4	83.8	80.4	
4.5. Hrvatske ceste ¹⁾	1 207.0	-	-	-	-	-	-	-	-	-	-	-	-	
4.6. Hrvatska vodoprivreda	507.4	766.6	935.5	1 266.8	356.0	299.2	388.9	94.1	116.5	129.2	102.0	157.8	133.4	
B. Ukupno (3+4)	35 469.3	44 166.1	48 874.0	54 931.9	15 007.7	16 843.0	16 322.8	5 123.8	5 222.0	5 894.7	4 912.3	5 515.7	4 913.7	
C. Ukupni višak/manjak (A-B)	1 413.0	- 883.0	- 477.4	-1 586.7	550.6	874.7	- 646.9	207.9	308.0	- 635.6	298.6	- 309.9	568.6	
5. Državni proračun (1-3)	2 410.3	1 791.5	3 775.6	4 436.7	2 223.7	2 719.4	2 010.8	778.5	1 171.6	472.8	972.0	566.0	1 302.0	
6. Republički fondovi (2-4)	- 997.3	-2 674.6	-4 253.0	-6 023.4	-1 673.0	-1 844.7	-2 657.7	- 570.6	- 863.6	-1 108.4	- 673.4	- 875.9	- 733.3	

¹⁾ U 1995. godini uključene u državni proračun.

Izvor: Ministarstvo financija

Tablica I2: OPERACIJE DRÉ AVNOG PRORA» UNA

U milijunima kuna

	1992.	1993.	1994.	1995.	1996.	1997.	1998.			1998					
							Q1	Q2	Q3	III	VI	VII	VIII	IX	X
1. Ukupni prihodi	547.4	8 382.2	23 142.6	27 880.8	31 367.5	33 846.1	10 099.4	12 083.2	10 919.2	3 543.5	3 672.6	3 884.7	3 532.6	3 502.0	3 697.3
1.1 Tekući prihodi	547.0	8 371.2	22 788.9	27 287.1	30 244.3	33 385.0	9 970.1	10 953.1	10 673.0	3 506.3	3 508.9	3 706.6	3 494.9	3 471.5	3 666.6
1.1.1 Porezni prihodi	502.1	7 891.8	22 377.5	26 505.4	28 530.4	31 338.2	9 412.3	10 247.7	10 340.2	3 264.1	3 318.7	3 593.6	3 400.9	3 345.8	3 486.4
1.1.2 Neporezni prihodi	45.0	479.3	411.4	781.8	1 713.9	2 046.8	557.7	705.3	332.7	242.2	190.1	113.0	94.0	125.7	180.2
1.2 Kapitalni prihodi	0.3	11.0	353.8	593.7	1 123.1	461.1	129.3	1 130.1	246.3	37.2	163.7	178.1	37.7	30.5	30.7
2. Potpore	0.0	0.0	0.0	100.0	0.0	0.0	0.0	0.0	0.0	0.0	0.0	0.0	0.0	0.0	0.0
2.1. Tekuće potpore	0.0	0.0	0.0	0.0	0.0	0.0	0.0	0.0	0.0	0.0	0.0	0.0	0.0	0.0	0.0
2.2. Kapitalne potpore	0.0	0.0	0.0	100.0	0.0	0.0	0.0	0.0	0.0	0.0	0.0	0.0	0.0	0.0	0.0
A. Ukupno prihodi i potpore (1+2)	547.4	8 382.2	23 142.6	27 980.8	31 367.5	33 846.1	10 099.4	12 083.2	10 919.2	3 543.5	3 672.6	3 884.7	3 532.6	3 502.0	3 697.3
3. Ukupni rashodi	564.6	8 403.4	22 282.8	28 475.6	30 972.8	34 395.2	9 435.3	10 986.6	10 239.6	3 254.5	3 401.7	3 467.3	3 197.6	3 574.7	3 199.1
3.1. Tekući rashodi	519.8	7 738.1	20 360.5	25 495.2	25 930.1	29 579.7	8 638.7	9 404.5	8 349.5	2 942.7	2 792.7	2 747.2	2 619.8	2 982.5	2 731.4
3.2. Kapitalni rashodi	44.5	661.3	1 922.3	2 980.4	5 042.7	4 815.5	796.6	1 582.1	1 890.1	311.9	609.0	720.1	577.8	592.1	467.7
4. Neto posudbe umanjene za otplate	- 9.7	- 88.8	316.0	220.6	528.7	611.1	64.4	360.3	821.7	61.6	114.1	656.2	54.1	111.4	38.3
B. Ukupno rashodi i neto posudbe (3+4)	554.9	8 314.6	22 598.8	28 696.2	31 501.5	35 006.3	9 499.7	11 346.9	11 061.2	3 316.2	3 515.8	4 123.5	3 251.7	3 686.0	3 237.4
5. Višak na tekućim računima bez potpora (1.1.-3.1.)	27.3	633.1	2 428.4	1 791.9	4 314.3	3 805.3	1 331.4	1 548.5	2 323.5	563.6	716.1	959.4	875.1	488.9	935.3
6. Višak na tekućim računima s tekućim potporama (5+2.1.)	27.3	633.1	2 428.4	1 791.9	4 314.3	3 805.3	1 331.4	1 548.5	2 323.5	563.6	716.1	959.4	875.1	488.9	935.3
7. Stvaranje bruto fiksno kapitala¹⁾	44.2	650.3	1 235.0	1 040.5	1 113.9	1 516.4	186.5	- 589.9	391.3	73.5	33.3	- 8.9	210.9	189.3	201.7
8. Stvaranje bruto kapitala²⁾	44.2	650.3	1 415.0	1 040.5	1 113.9	1 516.4	186.5	- 589.9	391.3	73.5	33.3	- 8.9	210.9	189.3	201.7
C. Ukupni višak/manjak (A-B)	- 7.5	67.6	543.9	- 715.4	- 134.0	- 1 160.2	599.7	736.3	- 142.0	227.3	156.7	- 238.8	280.9	- 184.0	460.0
9. Strano financiranje	0.0	0.0	47.3	686.0	803.9	2 985.9	519.5	- 110.9	- 107.8	370.7	9.7	- 156.1	102.3	- 54.1	- 497.7
10. Domaće financiranje	7.5	- 67.6	- 591.2	29.4	- 669.9	- 1 825.7	- 1 119.2	- 625.4	249.8	- 598.1	- 166.4	394.9	- 383.2	238.1	37.7
10.1. Od središnje i lokalne države	0.0	- 18.5	0.0	0.0	0.0	0.0	0.0	0.0	120.0	0.0	0.0	0.0	0.0	120.0	70.0
10.2. Od monetarnih vlasti	0.0	67.0	- 617.3	396.0	- 152.7	- 354.8	- 540.8	429.2	51.8	- 548.1	- 124.1	134.9	- 256.5	173.4	106.7
10.3. Od depozitnih banaka	- 4.0	- 106.2	- 63.8	0.0	- 308.4	- 1 357.3	- 680.2	- 1 075.5	122.0	- 65.3	- 36.3	251.1	- 131.2	2.1	- 149.2
10.4. Ostalo domaće financiranje	11.5	- 9.9	89.9	- 366.6	- 208.8	- 113.6	101.8	20.9	- 44.0	15.3	- 6.0	8.8	4.6	- 57.4	10.3
D. Ukupno financiranje (9+10)	7.5	- 67.6	- 543.9	715.4	134.0	1 160.2	- 599.7	- 736.3	142.0	- 227.3	- 156.7	238.8	- 280.9	184.0	- 460.0

¹⁾ Neto kupnja fiksne kapitalne imovine

²⁾ Neto kupnja fiksne kapitalne imovine i neto kupnja dionica

Izvor: Ministarstvo financija

**Tablica J1: INDEKSI CIJENA NA MALO, TROŠKOVA I IVOTA I CIJENA
INDUSTRIJSKIH PROIZVODA PRI PROIZVOĐAČIMA**

Godina	Mjesec	Lanđani indeksi			Međugodiđnji mjeseđni indeksi			Međugodiđnji kumulativni indeksi		
		Cijene na malo	Troškovi ivota	Cijene proizvođača	Cijene na malo	Troškovi ivota	Cijene proizvođača	Cijene na malo	Troškovi ivota	Cijene proizvođača
1992.	prosinac	122.4	125.3	129.1	1 053.4	1 026.3	1 120.9	745.4	694.7	846.6
1993.	prosinac	99.5	100.6	98.5	1 249.7	1 225.1	1 175.6	1 616.6	1 591.3	1 610.4
1994.	prosinac	100.2	100.9	100.2	97.0	102.5	94.5	197.5	207.2	177.7
1995.	prosinac	100.2	100.7	100.5	103.7	104.6	101.6	102.0	104.0	100.8
1996.	prosinac	100.0	100.4	100.3	103.4	103.7	101.5	103.5	104.3	101.4
1997.	ođujak	100.1	100.3	99.3	103.9	103.6	102.2	104.0	103.8	102.0
	travanj	100.1	100.2	100.0	104.4	104.5	101.9	104.1	104.0	101.9
	svibanj	100.4	101.1	100.2	103.6	104.2	102.3	103.9	104.0	102.0
	lipanj	100.2	100.4	100.2	103.4	104.2	102.1	103.8	104.0	102.0
	srpanj	99.7	98.7	99.8	102.7	103.2	102.0	103.7	103.9	102.0
	kolovoz	100.8	100.2	101.2	103.5	104.3	103.4	103.6	104.0	102.2
	rujan	100.3	100.1	100.0	103.7	104.2	103.3	103.7	104.0	102.3
	listopad	100.2	100.1	100.1	103.3	103.7	103.3	103.6	104.0	102.4
	studen	100.4	101.0	100.3	103.1	104.1	101.9	103.6	104.0	102.3
	prosinac	100.7	101.2	99.9	103.8	104.9	101.6	103.6	104.1	102.3
1998.	sijeđanj	102.4	102.8	99.2	105.3	106.3	99.6	105.3	106.3	99.6
	veljađa	100.4	100.7	99.9	105.7	107.0	99.7	105.5	106.7	99.7
	ođujak	100.2	100.5	98.1	105.8	107.2	99.3	105.6	106.8	99.5
	travanj	100.3	100.5	100.2	105.9	107.6	99.4	105.7	107.0	99.5
	svibanj	100.5	100.8	99.9	106.0	107.1	99.4	105.7	106.9	99.4
	lipanj	100.0	99.7	100.2	105.8	106.2	99.7	105.7	106.8	99.6
	srpanj	99.8	98.7	99.7	105.8	106.2	99.6	105.7	106.7	99.5
	kolovoz	100.1	99.5	99.9	105.2	105.5	97.7	105.6	106.6	99.3
	rujan	100.9	100.7	99.9	105.8	106.1	97.7	105.6	106.5	99.2
	listopad	100.5	100.2	100.4	106.1	106.2	97.8	105.7	106.3	99.0
	studen	100.2	100.5	100.5	105.9	105.8	97.6	105.8	106.5	98.9
	prosinac	100.2	100.7	100.0	105.4	105.3	97.9	105.7	106.4	98.8

Izvor: Drđavni zavod za statistiku

Tablica J2: PROSJE» NE MJESE» NE NETO PLA»E

U kunama, u tekućim cijenama

	Prosječne mjesečne neto plaće	Lanđani indeksi	Međugodišnji mjesečni indeksi	Međugodišnji kumulativni indeksi
1992. prosinac	74.4	120.2	681.7	409.4
1993. prosinac	1 073.2	105.2	1 442.1	1 605.3
1994. prosinac	1 646.0	119.0	153.4	233.2
1995. prosinac	1 883.0	99.4	114.4	145.7
1996. prosinac	2 217.0	104.4	117.7	111.8
1997. ođujak	2 271.0	103.4	118.3	117.2
travanj	2 313.0	101.9	116.8	117.1
svibanj	2 361.0	102.1	114.2	116.5
lipanj	2 406.0	101.9	120.7	117.2
srpanj	2 395.0	99.5	115.6	117.0
kolovoz	2 402.0	100.3	115.2	116.8
rujan	2 394.0	99.7	118.1	116.9
listopad	2 437.0	101.8	117.7	117.0
studenj	2 525.0	103.6	118.9	117.1
prosinač	2 544.0	100.8	114.8	116.9
1998. sijeđanj	2 501.0	98.3	110.0	110.0
veljađa	2 475.0	99.0	112.7	111.4
ođujak	2 548.0	102.9	112.2	111.6
travanj	2 592.0	101.8	112.1	111.7
svibanj	2 626.0	101.3	111.3	111.6
lipanj	2 699.0	102.8	112.2	111.7
srpanj	2 756.0	102.1	115.1	112.2
kolovoz	2 720.0	98.7	113.2	112.3
rujan	2 729.0	100.4	114.0	112.5
listopad	2 793.0	102.3	114.6	112.7

Izvor: Drđavni zavod za statistiku

Klasifikacija i iskazivanje podataka o potraživanjima i obvezama

Podaci o potraživanjima i obvezama financijskih institucija klasificiraju se prema institucionalnim sektorima i financijskim instrumentima. Institucionalni sektori su sljedeći: financijske institucije, središnja država, ostali domaći sektori i inozemstvo.

Sektor financijske institucije obuhvaća sljedeće podsektore: središnja banka, poslovne banke, ostale bankarske institucije i ostale financijske institucije. Središnja banka je Hrvatska narodna banka. Poslovne banke su institucije kojima je izdala dozvolu za obavljanje bankarskih poslova u skladu sa Zakonom o bankama i štedionicama. Podaci o poslovnim bankama isključuju likvidacijsku masu bivših filijala banaka sa sjedištem u bivšoj SFRJ. Ostale bankarske institucije su štedionice i stambene štedionice. Od srpnja 1995. godine štedionice su pod nadzorom te posluju uz dozvolu Hrvatske narodne banke. Ostale financijske institucije su financijske institucije koje nisu klasificirane kao banke ili kao ostale bankarske institucije (osiguravajuća društva, investicijski fondovi, štedno-kreditne zadruge itd.).

Središnja država obuhvaća organe državne uprave uključujući poduzeće Hrvatska uprava za ceste, Državnu agenciju za osiguranje štednih uloga i sanaciju banaka i Hrvatsku garancijsku agenciju, te sljedeće republičke fondove: Hrvatski zavod za zdravstveno osiguranje, Republičke fondove mirovinskog i invalidskog osiguranja radnika Hrvatske, Hrvatski zavod za zapošljavanje, Hrvatski fond za privatizaciju, Hrvatske vode i Hrvatsku banku za obnovu i razvitak. Ostali domaći sektori su ostali republički fondovi (koji nisu klasificirani u sektor središnja država), organi lokalne uprave i lokalni fondovi, javna i privatna poduzeća te stanovništvo, uključujući obrtnike i neprofitne organizacije. U pojedinim tablicama ostali domaći sektori dijele se na sljedeće podsektore: lokalna država, koja obuhvaća ostale republičke fondove, jedinice lokalne uprave i lokalne fondove, poduzeća, koja obuhvaćaju javna i privatna poduzeća, te stanovništvo, koje uključuje i obrtnike i neprofitne organizacije.

Sektor inozemstvo obuhvaća strane fizičke i pravne osobe.

Svi podaci o potraživanjima i obvezama odnose se na stanje na kraju razdoblja, pri čemu se devizne pozicije iskazuju u kunskoj protuvrijednosti po srednjem tečaju Narodne banke Hrvatske na kraju razdoblja.

Tablica A1: Monetarni i kreditni agregati

U tablici se iskazuju podaci o nekim osnovnim monetarnim i kreditnim agregatima te njihove mjesečne stope rasta.

Primarni novac u cijelosti je preuzet iz Bilance Hrvatske narodne banke (Tablica C1).

Novčana masa (M1) definirana je na isti način kao i istoimena pozicija u Bilanci monetarnih institucija (Tablica B1) te obuhvaća gotov novac izvan banaka, depozite ostalih bankarskih institucija i ostalih domaćih sektora kod Hrvatske narodne banke te depozitni novac poslovnih banaka. Novčana masa (M1a) obuhvaća gotov novac izvan banaka i depozitni novac poslovnih banaka, uvećan za depozitni novac središnje države kod poslovnih banaka.

Ukupna likvidna sredstva (M4) obuhvaćaju novčanu masu (M1), štedne i orožene depozite, devizne depozite te obveznice i instrumente tržišta novca (navedene komponente preuzete su iz Bilance monetarnih institucija (Tablica B1)).

Neto domaća aktiva definirana je kao razlika ukupnih likvidnih sredstava i inozemne aktive (neto).

Plasmani su potraživanja poslovnih banaka od ostalih domaćih sektora, ostalih bankarskih institucija i ostalih financijskih institucija.

Tablica B1: Bilanca monetarnih institucija

Bilanca monetarnih institucija prikazuje konsolidirane podatke iz Bilance Hrvatske narodne banke (Tablica C1) i Konsolidirane bilance poslovnih banaka (Tablica D1).

Inozemna aktiva (neto) razlika je između sume inozemnih aktiva Hrvatske narodne banke i poslovnih banaka i sume inozemnih pasiva Hrvatske narodne banke i poslovnih banaka.

Plasmani su zbroj odgovarajućih pozicija iz Bilance Hrvatske narodne banke i Konsolidirane bilance poslovnih banaka, s tim da su potraživanja od središnje države iskazana neto, tj. umanjena za depozite središnje države kod Hrvatske narodne banke i kod poslovnih banaka.

Novčana masa je suma gotovog novca izvan banaka, depozita ostalih bankarskih institucija kod Hrvatske narodne banke,

depozita ostalih domaćih sektora kod Hrvatske narodne banke i depozitnog novca poslovnih banaka (pozicija Depozitni novac iz Konsolidirane bilance poslovnih banaka, Tablica D1).

Pozicije otkudni i orošeni depoziti, devizni depoziti te obveznice i instrumenti tržotna novca u cijelosti su preuzete iz Konsolidirane bilance poslovnih banaka, dok pozicija ogranišeni i blokirani depoziti predstavlja sumu pripadnih pozicija iz Bilance Hrvatske narodne banke (iskljušujuš blokirane depozite poslovnih banaka kod Hrvatske narodne banke) i Konsolidirane bilance poslovnih banaka. Ostalo (neto) su nerasporešene pozicije pasive umanjene za nerasporešene pozicije aktive.

Tablica B2: Obuhvat poslovnih banaka i otkudionica u monetarnoj statistici i njihova klasifikacija prema velišini bilanšne aktive

U tablici se iskazuje ukupan broj poslovnih banaka i otkudionica koje mjesešno izvješuju Hrvatsku narodnu banku i šije je poslovanje prikazano u Konsolidiranoj bilanci poslovnih banaka, odnosno otkudionica.

Do lipnja 1995. godine, otkudionice nisu bile obvezne izvješivati središnju banku o svom poslovanju tako da se ukupan broj otkudionica odnosi na one otkudionice koje su dobrovoljno izvješivale Hrvatsku narodnu banku. Od srpnja 1995. godine uvedena je obveza usklašivanja registracije otkudionica sa Zakonom o bankama i otkudionicama te njihovog izvješivanja Hrvatske narodne banke, tako da od tada ukupan broj otkudionica koje izvješuju Hrvatsku narodnu banku odgovara broju registriranih otkudionica .

U tablici se također iskazuje i klasifikacija poslovnih banaka i otkudionica prema velišini bilanšne aktive.

Tablica C1: Bilanca Hrvatske narodne banke

U tablici se iskazuju podaci o potrašivanjima i obvezama monetarnih vlasti.

Inozemna aktiva obuhvaša sljedeše oblike deviznih i kunskih potrašivanja od stranih fiziških i pravnih osoba: monetarno zlato, specijalna prava vušjenja, efektivni strani novac u blagajni, rezervna pozicija kod Meunarodnog monetarnog fonda, sredstva na tekušim rašunima kod stranih banaka, orošeni depoziti kod stranih banaka, plasmani u

vrijednosne papire u devizama i ostala potrašivanja.

Potrašivanja od središnje dršave su krediti i dospjela potrašivanja od Dršavnog prorašuna Republike Hrvatske. Kunski krediti Dršavnom prorašunu su kratkorošni krediti odobreni za premošivanje neusklašenosti izmešu pritjecanja prihoda i izvršavanja rashoda Dršavnog prorašuna, dugorošni krediti odobreni temeljem posebnih uredbi Vlade Republike Hrvatske i dospjela potrašivanja od Dršavnog prorašuna po obvezama izvršenim prema Meunarodnom monetarnom fondu i stranim bankama. Devizni kredit Dršavnom prorašunu bio je protustavka obvezi prema Meunarodnom monetarnom fondu nastaloj po osnovi sukcesije šlanstva u toj instituciji.

Potrašivanja od ostalih domaćih sektora su krediti i dospjela nenaplašena potrašivanja od ostalih domaćih sektora.

Potrašivanja od poslovnih banaka su krediti poslovnim bankama, depoziti Hrvatske narodne banke kod poslovnih banaka i dospjela nenaplašena potrašivanja od poslovnih banaka. Krediti poslovnim bankama klasificirani su po vrstama financijskih instrumenata. Krediti za refinanciranje uklješuju kredite odobravane u okviru opše i namjenskih kvota do kraja 1993. godine te avanse poslovnim bankama za obavljanje mjenjaških poslova. Krediti za refinanciranje odobravani u okviru opše i namjenskih kvota u cijelosti su naplašeni do kraja travnja 1994. godine a formalno su ukinuti u srpnju 1994. godine. U poziciji lombardni krediti uklješeni su i krediti poslovnim bankama za premošivanje nelikvidnosti, koji su u prosincu 1994. godine zamijenjeni lombardnim kreditima. Dospjela nenaplašena potrašivanja od poslovnih banaka uklješuju dospjele kredite, prekorašjenja raspološvih sredstava na širo-rašunima banaka te neurednosti banaka pri izdvajanju i odršavanju obvezne prišive.

Primarni novac šine gotov novac izvan banaka, novšana sredstva u blagajni banaka, depoziti banaka kod Hrvatske narodne banke, depoziti ostalih bankarskih institucija kod Hrvatske narodne banke i depoziti ostalih domaćih sektora kod Hrvatske narodne banke. Depoziti banaka su novšana sredstva na širo-rašunima banaka, obvezne prišive izdvojene na posebane rašune kod Hrvatske narodne banke te obvezno upisani blagajniški zapisi Hrvatske narodne banke. Depoziti ostalih bankarskih institucija su novšana sredstva na širo-rašunima otkudionica te obvezne prišive otkudionica izdvojene na poseban rašun kod Hrvatske narodne banke. Depoziti ostalih domaćih

sektora su novčana sredstva na čiro-računima ostalih domaćih sektora, koji su bili otvoreni kod Hrvatske narodne banke do listopada 1994. godine te su od tada u postupku prijenosa u depozit kod poslovnih banaka.

Ograničeni i blokirani depoziti obuhvaćaju izdvojenu deviznu obveznu pričuvu, ograničene depozite i blokirane devizne depozite. Banke i štedionice na određene devizne depozite izdvajaju na račune HNB deviznu obveznu pričuvu. Ograničeni depoziti su najviše dijelom kunska sredstva izdvojena po nalogu suda ili temeljem propisa. Blokirani devizni depoziti su sredstva koja su bila izdvajana na posebne račune kod Hrvatske narodne banke za podmirenje dospjelih neplaćenih obveza prema inozemnim vjerovnicima.

Inozemna pasiva obuhvaća kredite primljene od Međunarodnog monetarnog fonda i obveze prema međunarodnim financijskim institucijama.

Depoziti središnje države su depozitni novac, devizni računi kod Hrvatske narodne banke, te blagajnički zapisi Hrvatske narodne banke koje su dragovoljno upisale Hrvatska banka za obnovu i razvitak i Državna agencija za osiguranje štetnih uloga i sanaciju banaka.

Blagajnički zapisi su dragovoljno upisani blagajnički zapisi Hrvatske narodne banke u kunama i stranoj valuti, osim blagajničkih zapisa Hrvatske narodne banke koje je dragovoljno upisala Hrvatska banka za obnovu i razvitak i Državna agencija za osiguranje štetnih uloga i sanaciju banaka.

Kapitalski računi uključuju pričuve, fondove, neraspoređeni profit i neto iznos obračunatih tečajnih razlika.

Ostalo (neto) su neraspoređeni računi pasive umanjeni za neraspoređene račune aktive Bilance Hrvatske narodne banke.

Tablica D1: Konsolidirana bilanca poslovnih banaka

U konsolidiranu bilancu poslovnih banaka uključeni su podaci o potraživanjima i obvezama hrvatskih poslovnih banaka. Konsolidirana su međusobna potraživanja i obveze između poslovnih banaka.

Pričuve banaka kod središnje banke su kunske i devizne pričuve. Kunske pričuve su novčana sredstva banaka u blagajni i kunska novčana sredstva banaka na računima kod središnje banke. Devizne pričuve su devizna novčana sredstva na računima kod središnje banke.

Inozemna aktiva su sljedeći oblici deviznih i kunskih potraživanja od stranih fizičkih i pravnih osoba: strana efektivna u blagajni, nostro akreditivi i ostala pokrivena, depoziti kod stranih banaka, vrijednosni papiri, krediti, dionice i dospjela nenaplaćena potraživanja. Posebno su iskazana neregularizirana potraživanja od institucija iz bivše SFRJ.

Potraživanja od središnje države su sljedeći oblici kunskih i deviznih potraživanja: vrijednosni papiri, krediti, dionice i dospjela nenaplaćena potraživanja (uključujući potraživanja po obračunatim kamatama dospjela prije trideset i više dana). Glavni oblici potraživanja od središnje države iskazani su posebno: obveznice izdane na temelju Zakona o pretvaranju deviznih depozita građana u javni dug Republike Hrvatske i obveznice izdane na temelju Zakona o izdavanju obveznica za restrukturiranje gospodarstva u Republici Hrvatskoj.

Potraživanja od ostalih domaćih sektora obuhvaćaju sljedeće oblike kunskih i deviznih potraživanja: vrijednosni papiri, krediti (uključujući akceptne kredite), dionice i dospjela potraživanja.

Iste oblike kunskih i deviznih potraživanja obuhvaćaju i potraživanja od ostalih bankarskih institucija i ostalih financijskih institucija, s tim da potraživanja od ostalih bankarskih institucija obuhvaćaju i depozite.

Pozicije Depozitni novac, štetni i oroženi depoziti, Devizni depoziti te Obveznice i instrumenti tržita novca obuhvaćaju obveze banaka prema ostalim domaćim sektorima, ostalim bankarskim institucijama te ostalim financijskim institucijama.

Depozitni novac uključuje novčana sredstva na čiro i tekućim računima te obveze banaka po izdanim kunskim instrumentima plaćanja, a umanjuje se za novčana sredstva u platnom prometu (odnosno za čekove u blagajni banaka i čekove poslane na naplatu).

štetni i oroženi depoziti su kunski štetni depoziti po vijeku te kunski oroženi depoziti i kunski depoziti s otkaznim rokom.

Devizni depoziti su devizni depoziti po vijeku, oroženi devizni depoziti i devizni depoziti s otkaznim rokom.

Obveznice i instrumenti tržita novca su neto obveze banaka po izdanim vrijednosnim papirima i primljeni krediti.

Inozemna pasiva obuhvaća sljedeće oblike deviznih i kunskih obveza prema stranim fizičkim i pravnim osobama: čiro i tekući računi, loro akreditivi i ostala pokrivena, štetni i

orošeni depoziti, primljeni krediti i dospjele obveze. U okviru inozemne pasive posebno su iskazane neregularizirane obveze prema institucijama iz bivše SFRJ.

Depoziti središnje države su svi oblici kunskih i deviznih obveza (osim ograničenih i blokiranih depozita) poslovnih banaka prema središnjoj državi.

Kreditni primljeni od središnje banke su krediti primljeni od Hrvatske narodne banke i depoziti Hrvatske narodne banke kod poslovnih banaka, pri čemu se kao krediti tretiraju i poslovi reotkupa vrijednosnih papira.

Ograničeni i blokirani depoziti obuhvaćaju sljedeće obveze poslovnih banaka: kunski i devizni ograničeni depoziti ostalih domaćih sektora, ostalih bankarskih institucija, ostalih financijskih institucija, središnje države te stranih pravnih i fizičkih osoba, blokirani devizni depoziti stanovništva regulirani Zakonom o pretvaranju deviznih depozita građana u javni dug Republike Hrvatske, devizni depoziti domaćih sektora za podmirenje dospjelih neizmirenih obveza prema inozemnim kreditorima.

Kapitalski računi su temeljni kapital, pričuve, rezerviranja za rizike, neraspoređeni profit ili nepokriveni gubitak, račun prihoda i rashoda i saldo tečajnih razlika.

Ostalo (neto) su neraspoređeni računi pasive umanjeni za neraspoređene račune aktive.

Tablice D2 - D12

Ovaj skup tablica (s iznimkom tablice D5) predstavlja razrađeni prikaz odgovarajućih pozicija aktive i pasive Konsolidirane bilance poslovnih banaka (Tablica D1).

Tablica D2: Inozemna aktiva poslovnih banaka

U tablici se iskazuju potraživanja poslovnih banaka od stranih fizičkih i pravnih osoba.

Inozemna aktiva poslovnih banaka obuhvaća deviznu inozemnu aktivu, kunsku inozemnu aktivu, te potraživanja poslovnih banaka od bivše SFRJ.

U okviru devizne i kunske inozemne aktive izdvojeno su prikazana potraživanja od stranih banaka i potraživanja od stranaca (ukupno i po financijskim instrumentima), dok se u okviru potraživanja od bivše SFRJ posebno iskazuju devizna i kunška potraživanja.

Tablica D3: Potraživanja poslovnih banaka od središnje države

U tablici se iskazuju kunška i devizna potraživanja poslovnih banaka od središnje države.

Obveznice za blokiranu deviznu čednju građana su obveznice izdane na temelju Zakona o pretvaranju deviznih depozita građana u javni dug Republike Hrvatske.

Velike obveznice su obveznice izdane na temelju Zakona o izdavanju obveznica za restrukturiranje gospodarstva u Republici Hrvatskoj.

Ostala potraživanja su sva ostala kunška i devizna potraživanja poslovnih banaka od Republike Hrvatske i republičkih fondova: vrijednosni papiri, krediti, dionice, dospjele odgođene kamate (potraživanja po dospjelim kamatama koje se ne plaćaju do regulariziranja odnosa s inozemnim vjerovnicima) i dospjela nenaplaćena potraživanja (uključujući potraživanja po obračunatim kamatama dospjela prije 30 i više dana).

Tablica D4: Potraživanja poslovnih banaka od ostalih domaćih sektora

U tablici se iskazuju kunška i devizna potraživanja poslovnih banaka od ostalih domaćih sektora, klasificirana po financijskim instrumentima: mjenice, komercijalni zapisi, obveznice, ostali vrijednosni papiri, krediti (uključujući akceptne kredite i kupljena potraživanja), dionice i dospjela nenaplaćena potraživanja.

Do listopada 1994. godine, odobravanje deviznih kredita bilo je dozvoljeno samo ako se poslovna banka istodobno zaduživala u inozemstvu u svoje ime a za račun krajnjeg korisnika kredita. Kako inozemni dugovi još uvijek nisu regularizirani u cjelini, u okviru deviznih potraživanja pojavljuje se i pozicija Dospjele odgođene kamate na devizne kredite, koja se odnosi na potraživanja po kamatama dospjelim po izvornom roku dospjeća, ali je obveza plaćanja tih kamata odgođena do regulariziranja odnosa s inozemnim vjerovnicima.

Tablica D5: Distribucija kredita poslovnih banaka po institucionalnim sektorima

U tablici se iskazuju podaci o kunskim i deviznim kreditima poslovnih banaka domaćim

sektorima, pri čemu krediti obuhvaćaju i akceptne kredite i kupljena potraživanja.

Tablica D6: Depozitni novac kod poslovnih banaka

U tablici se iskazuje depozitni novac kod poslovnih banaka, klasificiran po domaćim institucionalnim sektorima.

Depozitni novac je suma novčanih sredstava na čiro i tekućim računima ostalih domaćih sektora, ostalih bankarskih institucija i ostalih financijskih institucija te obveza banaka po izdanim kuskim instrumentima plaćanja, umanjena za novčana sredstva u platnom prometu (odnosno za čekove u blagajni banaka i čekove poslani na naplatu).

Tablica D7: čtedni i oroćeni depoziti kod poslovnih banaka

U tablici se iskazuju kunski čtedni depoziti stanovništva te oroćeni kunski depoziti i kunski depoziti s otkaznim rokom ostalih domaćih sektora, ostalih bankarskih institucija i ostalih financijskih institucija kod poslovnih banaka.

Tablica D8: Devizni depoziti kod poslovnih banaka

U tablici se iskazuju čtedni i oroćeni devizni depoziti ostalih domaćih sektora, ostalih bankarskih institucija i ostalih financijskih institucija kod poslovnih banaka. Devizni čtedni depoziti su svi devizni depoziti po vićenju i izdani devizni instrumenti plaćanja, a oroćeni devizni depoziti obuhvaćaju i devizne depozite s otkaznim rokom.

Tablica D9: Obveznice i instrumenti tržišta novca

U tablici se iskazuju neto obveze poslovnih banaka po izdanim vrijednosnim papirima i krediti primljeni od ostalih domaćih sektora, ostalih bankarskih institucija i ostalih financijskih institucija.

Instrumenti tržišta novca (neto) obuhvaćaju neto obveze poslovnih banaka po izdanim blagajničkim zapisima, izdanim mjenicama, akceptiranim mjenicama i izdanim ostalim vrijednosnim papirima.

Obveznice (neto) obuhvaćaju neto obveze poslovnih banaka po izdanim kuskim i deviznim obveznicama.

Primljeni krediti iskazani su ukupno i klasificirani prema institucionalnim sektorima.

Tablica D10: Inozemna pasiva poslovnih banaka

U tablici se iskazuju ukupne devizne i kunske obveze poslovnih banaka prema stranim fizičkim i pravnim osobama, uz iznimku ogranićenih kuskih i deviznih depozita stranih fizičkih i pravnih osoba.

Inozemna pasiva poslovnih banaka obuhvaća deviznu inozemnu pasivu, kunsku inozemnu pasivu, te obveze poslovnih banaka prema bivšoj SFRJ.

U okviru devizne i kunske inozemne pasive izdvojeno su prikazane obveze prema stranim bankama i obveze prema strancima (ukupno i po financijskim instrumentima), dok se u okviru obveza prema bivšoj SFRJ posebno iskazuju obveze u stranoj valuti i obveze u lokalnoj valuti.

U okviru devizne inozemne pasive pojavljuje se i pozicija Dospjele odgoćene kamate na devizne kredite, koja se odnosi na obveze po kamatama dospjelim po izvornom roku dospjeća, ali je obveza plaćanja tih kamata odgoćena do regulariziranja odnosa s inozemnim vjerovnicima.

Tablica D11: Depoziti srediönje države kod poslovnih banaka

U tablici se iskazuju ukupne kunske i devizne obveze poslovnih banaka prema srediönjoj državi, s iznimkom ogranićenih (kuskih i deviznih) depozita srediönje države kod poslovnih banaka.

U tablici su odvojeno iskazani kunski i devizni depoziti Republike Hrvatske i republičkih fondova. Kunski depoziti obuhvaćaju depozitni novac, kunske oroćene depozite i kunske depozite s otkaznim rokom te kunske kredite primljene od srediönje države. Devizni depoziti obuhvaćaju devizne depozite po vićenju te oroćene devizne depozite i devizne depozite s otkaznim rokom.

Tablica D12: Ogranićeni i blokirani depoziti kod poslovnih banaka

U tablici se iskazuju ogranićeni i blokirani depoziti srediönje države, ostalih domaćih sektora, ostalih bankarskih institucija,

ostalih financijskih institucija te stranih fizičkih i pravnih osoba kod poslovnih banaka.

Ograničeni i blokirani depoziti obuhvaćaju dvije kategorije depozita: ograničene (kunske i devizne) depozite i blokirane devizne depozite.

Blokirani devizni depoziti uključuju devizne depozite stanovništva regulirane Zakonom o pretvaranju deviznih depozita građana u javni dug Republike Hrvatske te depozite domaćih sektora regulirane Uredbom o podmirivanju dospjelih neizmirenih obveza prema inozemnim kreditorima.

Tablica E1: Konsolidirana bilanca štedionica

U konsolidiranu bilancu štedionica uključeni su podaci o potraživanjima i obvezama štedionica. Konsolidirana su međusobna potraživanja i obveze između štedionica.

Prihuvne štedionice kod središnje banke su kunska novčana sredstva štedionica u blagajni i kunska novčana sredstva štedionica na računima kod središnje banke.

Inozemna aktiva odnosi se na efektivni strani novac koji štedionice posjeduju u okviru ugovora s poslovnom bankom o vođenju mjenjačkog poslovanja.

Potraživanja od središnje države su sva kunska i devizna potraživanja od Republike Hrvatske i republičkih fondova.

Potraživanja od ostalih domaćih sektora su sljedeći oblici kunskih i deviznih potraživanja: vrijednosni papiri, krediti, dionice i dospjela potraživanja. U okviru ove pozicije izdvojeno se iskazuju potraživanja od lokalne države, potraživanja od poduzeća i potraživanja od stanovništva

Potraživanja od banaka uključuju sljedeća kunska i devizna potraživanja od domaćih poslovnih banaka: štedni i orošeni depoziti, vrijednosni papiri, krediti, dionice i dospjela nenaplaćena potraživanja. Iste oblike kunskih i deviznih potraživanja obuhvaća i pozicija Potraživanja od ostalih financijskih institucija.

Depozitni novac obuhvaća kunske i devizne depozite ostalih domaćih sektora i ostalih financijskih institucija te obveze po izdanim instrumentima plaćanja u domaćoj valuti.

Štedni i orošeni depoziti su kunski štedni depoziti stanovništva te orošeni depoziti i depoziti s otkaznim rokom ostalih domaćih sektora, domaćih poslovnih banaka i ostalih financijskih institucija.

Devizni depoziti su devizni štedni i orošeni depoziti stanovništva.

Obveznice i instrumenti tržišta novca su neto obveze ostalih bankarskih institucija po izdanim vrijednosnim papirima te krediti primljeni od ostalih domaćih sektora, domaćih poslovnih banaka i ostalih financijskih institucija.

Inozemna pasiva su štedni i orošeni depoziti stranih osoba u stranoj valuti.

Depoziti središnje države su kunski orošeni depoziti i kunski depoziti s otkaznim rokom Republike Hrvatske i republičkih fondova.

Kreditni primljeni od središnje banke su kunski krediti primljeni od Hrvatske narodne banke.

Kapitalski računi su temeljni kapital, prihuvne, rezerviranja za rizike, neraspoređeni profit ili nepokriveni gubitak, račun prihoda i rashoda i saldo tečajnih razlika.

Ostalo (neto) su neraspoređeni računi pasive umanjeni za neraspoređene račune aktive.

Tablica F1: Aktivne kamatne stope Hrvatske narodne banke

U tablici su iskazane kamatne stope po kojima Hrvatske narodna banka obračunava i naplaćuje kamate na plasmane iz primarne emisije i na sva druga potraživanja.

Aktivne kamatne stope Hrvatske narodne banke utvrđuju se posebnim odlukama Savjeta Hrvatske narodne banke na godišnjoj razini. Iznimno, od lipnja 1995. godine Hrvatska narodna banka je na lombardne kredite obračunavala i naplaćivala kamatu po stopi koja je za 1,5 postotnih bodova veća od vagane prosječne kamatne stope na dragovoljno upisane blagajničke zapise Hrvatske narodne banke, koji su služili kao zalag za lombardne kredite, u slučaju kad je ta vagana prosječna kamatna stopa bila veća od 16,5%. Sukladno tome, u tablici se od lipnja 1995. godine do kolovoza 1996. godine iskazuje vagana prosječna kamatna stopa na lombardne kredite. Kamatna stopa za rujna 1996. predstavlja vagani prosjek kamatnih stopa primjenjivanih u prvih 10 dana tog mjeseca prema navedenom režimu te fiksne kamatne stope koja se primjenjuje od 11. rujna 1996. godine.

Vremenske serije iskazane u tablici sadrže određene lomove, uslijed izmjena instrumentarija Hrvatske narodne banke.

Tako su u koloni 4 do studenog 1994. godine iskazane kamatne stope na kredite za

održavanje dnevne likvidnosti, koji su odobravani na temelju portfelja vrijednosnih papira, a od prosinca 1994. godine, kamatne stope na lombardne kredite.

Nadalje, podaci iskazani u koloni 6 se do rujna 1994. godine odnose na kamatne stope na posebne kredite za isplate otednih uloga i za plaćanja s tekućih računa građana, a od listopada 1994. godine do rujna 1997. godine na kamatne stope na dnevne kredite za otedne uloge i tekuće račune građana u kunama. Za razliku od posebnih kredita, dnevni krediti se vraćaju istog dana. Od listopada 1997. godine ovaj instrument zamjenjuje se dnevnim kreditom za premoćavanje problema tekuće nelikvidnosti do visine nominalne vrijednosti blagajničkih zapisa HNB založenih za tu svrhu.

Podaci iskazani u koloni 8 odnose se, za razdoblje do prosinca 1994. godine, na kamatne stope na inicijalne kredite za premoćavanje nelikvidnosti, a od 18. ožujka 1998. godine na kamatnu stopu na kredit za premoćavanje nelikvidnosti bankama nad kojima je pokrenut postupak za ocjenu mogućnosti i ekonomske opravdanosti sanacije i restrukturiranja banke.

Kamatne stope iskazane u koloni 9 odnose se na korištenje sredstava izdvojene obvezne pričuve, koja su banke do rujna 1994. godine mogle koristiti (u propisanom postotku) za održavanje dnevne likvidnosti. Na korištena sredstva izdvojene obvezne pričuve iznad dopuštenog iznosa i/ili roka do rujna 1994. godine primjenjivala se kamatna stopa iskazana u koloni 10. Od listopada 1994. godine, na svako korištenje sredstava izdvojene obvezne pričuve primjenjuje se kamatna stopa koja se primjenjuje i na ostale oblike financijske nediscipline, u skladu s propisom o visini stope zatezne kamate (iskazane u koloni 11).

Na iznos sredstava korištenih iznad raspoloživih sredstava na čiro-računima do lipnja 1994. godine primjenjivala se ista kamatna stopa kao i na nepravilno obračunatu ili manje izdvojenu obveznu pričuvu (iskazana u koloni 10). Od srpnja do rujna 1994. godine kamatna stopa na ovo korištenje sredstava primarne emisije iznosila je 21 %, a od listopada 1994. godine primjenjuje se ista kamatna stopa kao i na ostale oblike financijske nediscipline, iskazana u koloni 11.

Tablica F2: Pasivne kamatne stope Hrvatske narodne banke

U tablici su iskazane kamatne stope po kojima Hrvatska narodna banka obračunava i plaća kamate na sredstva deponirana kod

Hrvatske narodne banke i te na izdane vrijednosne papire.

Kamatne stope Hrvatske narodne banke na sredstva izdvojene obvezne pričuve utvrđuju se odlukom Savjeta Narodne banke Hrvatske. Do 07. listopada 1993. godine Hrvatska narodna banka utvrđivala je različite kamatne stope na sredstva obvezne pričuve izdvojena na depozite po višenju i na orožene depozite pa je za to razdoblje u tablici iskazana vagana prosječna kamatna stopa na sredstva izdvojene obvezne pričuve (kolona 3). Od 08. listopada 1993. godine do kraja veljače 1994. godine Hrvatska narodna banka nije plaćala kamatu na izdvojena sredstva obvezne pričuve, a od ožujka 1994. godine na ova sredstva obračunavaju se i plaćaju kamate po jedinstvenoj stopi.

Kamatne stope na obvezno upisane blagajničke zapise Hrvatske narodne banke utvrđuju se odlukom Savjeta Hrvatske narodne banke.

Do listopada 1993. godine, odlukom Savjeta Hrvatske narodne banke utvrđivala se i kamatna stopa na dragovoljno upisane blagajničke zapise Hrvatske narodne banke, a od studenog 1993. godine kamatna stopa na dragovoljno upisane blagajničke zapise Hrvatske narodne banke oblikuje se na aukcijama blagajničkih zapisa. Sukladno tome, od studenog 1993. godine u kolonama 5, 6 i 7 iskazuju se vagane prosječne kamatne stope postignute na aukcijama blagajničkih zapisa Hrvatske narodne banke.

Do listopada 1994. godine, iskazane su kamatne stope na dragovoljno upisane blagajničke zapise Hrvatske narodne banke s rokom dospelja od 30 dana (kolona 6), odnosno 90 dana (kolona 7).

Od travnja 1998. godine u kolonama 9, 10 i 11 iskazuju se prosječne vagane kamatne stope postignute na aukcijama dragovoljno upisanih blagajničkih zapisa u stranoj valuti. Blagajnički zapisi upisuju se u DEM i USD s rokom dospelja 63, 91, 182 i 365 dana, a kamatna stopa izračunata je kao vagani prosjek upisanih iznosa tih dviju valuta.

Tablica F3: Obvezne pričuve poslovnih banaka

U tablici se iskazuju osnovni podaci o mjesečnim prosjecima dnevnih stanja obveznih pričuva poslovnih banaka kod Hrvatske narodne banke.

Obračunata obvezna pričuva (kolona 3) je propisani iznos sredstava koje su banke dužne ili izdvojiti na poseban račun obvezne pričuve kod Hrvatske narodne banke ili

održavati u prosjeku na svojim ĩro-raĳunima i u blagajni. Ovaj iznos poklapa se s instrumentom obvezne priĳuve od sijeĳnja 1995. godine, dok je do prosinca 1994. godine obuhvaĳao dva instrumenta: obveznu priĳuvu i zahtjev za odrĳavanjem minimalne likvidnosti banaka (osim u dijelu u kojem su banke ovom zahtjevu udovoljavale dragovoljnim upisom blagajniĳkih zapisa Hrvatske narodne banke)).

U koloni 4 iskazana je vagana prosjeĳna stopa obvezne priĳuve, kao postotni udjel ukupno obraĳunate obvezne priĳuve (kolona 3) u njenoj osnovici za obraĳun (Hrvatska narodna banka propisuje razliĳite stope obvezne priĳuve za razliĳite kategorije depozita).

U koloni 5 iskazuje se dio ukupno obraĳunate obvezne priĳuve koji su banke duĳne izdvojiti na poseban raĳun obvezne priĳuve kod Hrvatske narodne banke (do prosinca 1994. godine, ovaj iznos poklapa se s instrumentom obvezne priĳuve, a od sijeĳnja 1995. do svibnja 1998. godine banke su duĳne izdvojiti na poseban raĳun kod Hrvatske narodne banke najmanje 75%, odnosno od svibnja 1998. godine najmanje 60% od ukupno obraĳunate obvezne priĳuve).

U koloni 6 iskazan je postotni udjel izdvojene obvezne priĳuve u ukupno obraĳunanoj obveznoj priĳuvi.

U koloni 7 iskazuje se ukupan iznos ostalih obveznih depozita kod Hrvatske narodne banke, koji obuhvaĳa obvezno upisane blagajniĳke zapise Hrvatske narodne banke, dio dragovoljno upisanih blagajniĳkih zapisa Hrvatske narodne banke koji su banke koristile za odrĳavanje propisane minimalne likvidnosti, posebnu obveznu priĳuvu (do srpnja 1995. godine), te obveznu priĳuvu na devizne depozite, devizne kredite inozemnih banaka i garancije po takvim kreditima.

U koloni 8 iskazuju se ukupno imobilizirana sredstva, kao suma ukupno obraĳunate obvezne priĳuve i ostalih obveznih depozita kod Hrvatske narodne banke, a u koloni 9 iskazuje se postotni udjel ukupno imobiliziranih sredstava u osnovici za obraĳun obvezne priĳuve.

U koloni 10 iskazuje se vagana prosjeĳna stopa remuneracije svih oblika imobiliziranih sredstava.

U koloni 11 iskazuje se ukupno koriĳtenje imobiliziranih sredstava, koje obuhvaĳa koriĳtenje izdvojenih sredstava obvezne priĳuve (dozvoljeno i nedozvoljeno), neizdvojenu obveznu priĳuvu, neodĳavanje propisane minimalne likvidnosti, odnosno (od sijeĳnja 1995. godine) neodĳavanje minimalnog

prosjeĳnog stanja ĩro raĳuna i blagajne (utvrĳenog prema obraĳunu obvezne priĳuve), neupisani iznos obveznih blagajniĳkih zapisa Hrvatske narodne banke, neizdvojenu posebnu obveznu priĳuvu (do srpnja 1995. godine), te neizdvojenu obveznu priĳuvu na devizne depozite, devizne kredite inozemnih banaka i garancije po takvim kreditima.

Tablica F4: Indikatori likvidnosti poslovnih banaka

U tablici se iskazuju mjeseĳni prosjeci dnevnih stanja nekih indikatora likvidnosti poslovnih banaka.

Kolona 3 iskazuje slobodna novĳana sredstva, definirana kao ukupna novĳana sredstva banke (na ĩro-raĳunima i u blagajni) umanjena za minimalno prosjeĳno stanje ĩro-raĳuna i blagajne, propisano instrumentima Hrvatske narodne banke (do prosinca 1994. godine zahtjevom za odrĳavanjem minimalne likvidnosti banaka, a od sijeĳnja 1995. godine obveznom priĳuvom).

U koloni 4 iskazuje se stopa primarne likvidnosti kao postotni udjel mjeseĳnog prosjeka dnevnih stanja slobodnih novĳanih sredstava u mjeseĳnom prosjeku dnevnih stanja depozita koji ĳine osnovicu za obraĳun obvezne priĳuve.

U koloni 5 iskazuje se mjeseĳni prosjek dnevnih stanja koriĳtenih sekundarnih izvora likvidnosti. Sekundarni izvori likvidnosti obuhvaĳaju: koriĳtenje obvezne priĳuve (do listopada 1994. godine), kredit za odrĳavanje dnevne likvidnosti (do studenog 1994. godine), koriĳtenje sredstava iznad raspoloĳivih sredstava na ĩro-raĳunu banke (do listopada 1994. godine), izvanredni kredit za premoĳivanje nelikvidnosti (inicijalni kredit, kredit za premoĳivanje nelikvidnosti bankama nad kojima je pokrenut postupak za ocjenu moguĳnosti i ekonomske opravdanosti sanacije i restrukturiranja banke), lombardni kredit (od prosinca 1994. godine), interventni kredit za premoĳivanje nelikvidnosti (od listopada 1994. godine) te dospjele neplaĳene obveze prema Hrvatskoj narodnoj banci.

U koloni 6 iskazuje se mjeseĳni prosjek dnevnih stanja dragovoljno upisanih blagajniĳkih zapisa Hrvatske narodne banke u kunama (do prosinca 1994. godine, ovaj iznos umanjen je za dio dragovoljno upisanih blagajniĳkih zapisa Hrvatske narodne banke koje su banke koristile za odrĳavanje propisane minimalne likvidnosti).

U koloni 7 iskazuje se mjesečni prosjek dnevnih stanja upisanih blagajničkih zapisa Hrvatske narodne banke u stranoj valuti (u DEM i USD).

Tablica G1: Aktivne kamatne stope poslovnih banaka

U tablici se iskazuju vagani prosjeci mjesečnih kamatnih stopa poslovnih banaka na kunske i devizne kredite, iskazani na godišnjoj razini.

U kolonama 3 i 4 iskazuju se kamatne stope na međubankarskom dnevnom i prekonoćnom tržištu novca, prema podacima dobivenim od Tržišta novca Zagreb.

Podaci o kamatnim stopama poslovnih banaka na kunske i devizne kredite dobiveni su na temelju redovitih izvještaja poslovnih banaka. Osnova za izračunavanje vaganih prosjeka su iznosi kredita koji su uz pripadnu kamatnu stopu pušteni u tečaj u izvještajnom mjesecu, uz iznimku kamatnih stopa na okvirne kredite po čiro i tekućim računima, za koje su vagani prosjeci izračunavani na temelju stanja ovih kredita na kraju izvještajnog mjeseca.

U koloni 5 iskazuju se kamatne stope na ukupne (kratkoročne i dugoročne) kunske kredite bez valutne klauzule, pri čemu kamatne stope na kratkoročne kunske kredite (iskazane u koloni 6) obuhvaćaju i kamatne stope na diskont kratkoročnih vrijednosnih papira (bez valutne klauzule), vagane na temelju njihove nominalne vrijednosti.

U kolonama 8, 9, 10 iskazuju se kamatne stope na ukupne, kratkoročne i dugoročne kunske kredite s valutnom klauzulom, analogno uključuju i kamatne stope na diskont kratkoročnih vrijednosnih papira s valutnom klauzulom.

Kamatne stope na devizne kredite (kolone 11, 12 i 13) odnose se na kredite pušteni u tečaj u valutama DEM ili USD u izvještajnom mjesecu, pri čemu se vagani prosjeci izračunavaju na temelju njihove protuvrijednosti u kunama, obračunate po tekućem tečaju. Krediti pušteni u tečaj u ostalim stranim valutama nisu obuhvaćeni u ovoj tablici.

Relativni značaj pojedinih kamatnih stopa (iskazan u posljednjem retku tablice) odnosi se na podatke za posljednje razdoblje obuhvaćeno u tablici, a izračunava se kao postotni udjel pripadne kategorije kredita (na koju se kamatne stope odnose) u ukupnim kreditima koji su obuhvaćeni pri izračunavanju vaganih prosjeka za to razdoblje.

Tablica G2: Pasivne kamatne stope poslovnih banaka

U tablici se iskazuju vagani prosjeci mjesečnih kamatnih stopa poslovnih banaka na kunske i devizne depozite, iskazani na godišnjoj razini.

Podaci o kamatnim stopama na depozite poslovnih banaka dobiveni su na temelju redovitih izvještaja poslovnih banaka.

U koloni 3 iskazuju se vagani prosjeci mjesečnih kamatnih stopa na ukupne kunske depozite (depozite po višenju, ošedne i orošene depozite) bez valutne klauzule, dok su vagani prosjeci mjesečnih kamatnih stopa na ukupne kunske depozite s valutnom klauzulom iskazani u koloni 6.

Kamatne stope na devizne depozite odnose se na depozite zaprimljene u valutama DEM ili USD, pri čemu se vagani prosjeci izračunavaju na temelju njihove protuvrijednosti u kunama, obračunate po tekućem tečaju. Depoziti zaprimljeni u ostalim stranim valutama nisu obuhvaćeni podacima iskazanim u ovoj tablici.

Osnova za izračunavanje vaganih prosjeka su stanja depozita na kraju izvještajnog mjeseca. Iznimka su kunski i devizni ošedni i orošeni depoziti, za koje se vagani prosjeci (od srpnja 1995. godine) izračunavaju na temelju iznosa depozita koji su zaprimljeni tijekom izvještajnog mjeseca. Pri izračunavanju prosječnih kamatnih stopa na ukupne kunske, odnosno devizne depozite (kolone 3 i 7), sve komponente vagane su na temelju stanja pripadnih depozita na kraju izvještajnog razdoblja.

Kunski i devizni depoziti koji služe kao polog za odobravanje kredita obuhvaćeni su podacima u tablici, dok se ograničeni depoziti (sredstva deponirana za plaćanje uvoza i ostali ograničeni depoziti) ne uključuju u izračunavanje vaganih prosjeka.

Tablica G3: Trgovina poslovnih banaka inozemnim sredstvima plaćanja

Podaci o trgovini poslovnih banaka inozemnim sredstvima plaćanja obuhvaćaju transakcije kupnje i prodaje inozemnih sredstava plaćanja na domaćem deviznom tržištu. Transakcije su klasificirane prema kategorijama sudionika (pravne i fizičke osobe, banke, Hrvatska narodna banka). Izvor podataka su izvještaji poslovnih banaka o trgovini inozemnim sredstvima plaćanja, koja se redovito dostavljaju Hrvatskoj narodnoj banci. Iznosi su iskazani u njemačkim markama (DEM), prethodnom konverzijom iz originalnih

valuta prema prosječnom tečaju HNB-a za izvještajno razdoblje.

Tablice H1 - H4: Platna bilanca

Platna bilanca sastavlja se sukladno metodologiji preporučenoj od strane Međunarodnog monetarnog fonda (Balance of Payments Manual, peto izdanje, 1993.). Grupe izvora podataka za kompilaciju su: izvješća Državnog zavoda za statistiku, Hrvatskog zavoda za zdravstveno osiguranje, Zavoda za platni promet, poslovnih banaka, poduzeća i Hrvatske narodne banke, te statistička istraživanja Instituta za turizam i Hrvatske narodne banke.

Platnobilančne pozicije Izvoz i Uvoz robe iskazuju se prema f.o.b. paritetu. Osnovni izvor podataka za ove pozicije su Priopćenja Državnog zavoda za statistiku o robnoj razmjeni Republike Hrvatske s inozemstvom. Podaci Državnog zavoda za statistiku modificiraju se sukladno prihvaćenoj metodologiji za kompilaciju platne bilance: uvoz robe, u statistici međunarodne robne razmjene iskazan po c.i.f. paritetu, korigira se na f.o.b. paritet (prilagodba za klasifikaciju), a obje pozicije (izvoz i uvoz robe) prilagođavaju se za obuhvat kako bi odgovarale definicijama roba kao platnobilančnih kategorija, a nisu sadržane u statistici robne razmjene s inozemstvom.

Kod uvoza robe, razlika između c.i.f. i f.o.b. pariteta procjenjuje se temeljem statističkog istraživanja HNB na uzorcima najvećih i velikih uvoznika, a tako dobivena vrijednost uvoza f.o.b. dopunjava se podacima iz statistike ostvarenog platnog prometa s inozemstvom o popravcima brodova i njihovoj opskrbi u lukama te procjenom podataka o individualnim kupovinama hrvatskih građana u inozemstvu, dobivenom temeljem statističkog istraživanja HNB. U razdoblju od 1993. do 1996. godine, uvoz robe iz statistike međunarodne robne razmjene dopunjava se i procjenom uvoza u slobodne carinske zone (izračenom u HNB), dok su od 1997. godine podaci o ovom uvozu sadržani u statistici robne razmjene s inozemstvom.

Prihodi od transportnih usluga bilježe se temeljem statističkog istraživanja Hrvatske narodne banke na podacima koje hrvatska transportna poduzeća dostavljaju u HNB. Podaci iz ovog istraživanja dopunjavaju se podacima iz statistike međunarodnog platnog

prometa o prihodima od usluga cjevovodnog transporta i usluga cestovnih prijevoznika, koji nisu obuhvaćeni osnovnim istraživanjem.

Rashodi vezani uz transportne usluge obuhvaćaju dio razlike između c.i.f. i f.o.b. pariteta uvoza robe, koji se odnosi na usluge nerezidenata, te procjenu operativnih troškova hrvatskih prijevoznika u međunarodnom transportu. Ova procjena izrađena je u Hrvatskoj narodnoj banci, a utvrđuje se kao 40 % od prihoda hrvatskih prijevoznika iskazanih u okviru statističkog istraživanja Hrvatske narodne banke.

Prihodi od putovanja - turizam računaju se kao ukupna vrijednost otkupa efektivnog stranog novca i čekova od nerezidenata, otkupa stranih čekova od domaćih osoba, doznaka iz inozemstva na računne poduzeća koja se bave pružanjem turističkih usluga, prodaje domaću valute i putničkih čekova u inozemstvo, obavljenih zdravstvenih usluga nerezidentima, primitaka po osnovi stipendija i specijalizacija nerezidenata u Republici Hrvatskoj, procjene turističke potrošnje nerezidenata u registriranim smještajnim kapacitetima te procjene ostalih oblika turističke potrošnje nerezidenata. Procjena potrošnje u registriranim smještajnim kapacitetima temelji se na statističkom istraživanju Instituta za turizam, a procjena ostalih oblika turističke potrošnje na ekonometrijskoj analizi Hrvatske narodne banke. Ostale navedene kategorije temelje se na podacima iz statistike platnog prometa s inozemstvom.

Rashodi za putovanja - turizam izražavaju se kao ukupna vrijednost odljeva za službena putovanja, stipendije i specijalizacije, deviznih rashoda Hrvatskog zavoda za zdravstveno osiguranje, odljeva za turistička putovanja u organizaciji domaćih turističkih poduzeća te procjene turističke potrošnje rezidenata u inozemstvu. Ova procjena temelji se na statističkom istraživanju HNB, dok se ostale navedene kategorije temelje na podacima iz statistike platnog prometa s inozemstvom.

Ostale usluge uključuju podatke iz statistike platnog prometa s inozemstvom koji se odnose na investicijske radove u inozemstvu, provizije za zastupanje, usluge osiguranja, usluge otpremništva, poštanske usluge te troškove hrvatskih predstavništava u inozemstvu. Ovim kategorijama dodaje se i dio neklasificiranih usluga koji se može objasniti linearnim trendom te procjena izdataka međunarodnih mirovnih i

humanitarnih misija na robe i usluge u Republici Hrvatskoj, izrađena temeljem statističkog istraživanja Hrvatske narodne banke.

Račun dohotka uključuje podatke iz statistike platnog prometa s inozemstvom o plaćanjima i naplatama po osnovi kamata, podatke iz statističkog istraživanja HNB o isplaćenim i naplaćenim dohocima od inozemnih izravnih i portfolio ulaganja privatnih sektora, podatke Hrvatske narodne banke i Zavoda za platni promet o isplaćenim dohocima od inozemnih portfolio ulaganja u službene sektore te procjenu prihoda od faktorskih usluga rezidenata mirovnim i humanitarnim misijama u Republici Hrvatskoj, izrađenu temeljem statističkog istraživanja Hrvatske narodne banke. U razdoblju od 1993. do 1996. godine podaci o dohocima od inozemnih izravnih ulaganja ne sadrže podatke o zadržanoj dobiti.

Tekući transferi državi uključuju podatke iz statistike platnog prometa s inozemstvom o isplata mirovina i ostalih socijalnih potpora, novčane pomoći i darove te podatke iz statistike robne razmjene Republike Hrvatske s inozemstvom o izvozu i uvozu roba bez obveze plaćanja protuvrijednosti.

Prihodi od transfera ostalim sektorima uključuju podatke iz statistike platnog prometa s inozemstvom o ukupnoj vrijednosti deviznih doznaka primljenih iz inozemstva, koji se uvećavaju za procjenu neregistriranih transfera. Ova procjena bilježi se kao 15 % razlike između neobjašnjelog deviznog priljeva i odljeva sektora stanovništvo.

Devizni priljev sektora stanovništvo obuhvaća otkup strane efektive na mjenjačkim mjestima od rezidenata i polaganje strane efektive na devizne račune rezidenata kod domaćih banaka. Ukupni priljev umanjuje se za objašnjeni dio: procjenu turističkih prihoda i procjenu potrošnje na robu i usluge pripadnika mirovnih i humanitarnih misija u Republici Hrvatskoj.

Devizni odljev sektora stanovništvo obuhvaća kupovinu strane efektive na mjenjačkim mjestima i podizanje strane efektive s deviznih računa rezidenata kod domaćih banaka. Ukupni odljev umanjuje se za objašnjeni dio: izdatke za individualne kupovine robe u inozemstvu i izdatke na turističkim putovanjima rezidenata u inozemstvu.

Rashodi od transfera ostalih sektora temelje se na podacima iz statistike platnog prometa s inozemstvom o ukupnoj vrijednosti deviznih doznaka u inozemstvo.

Inozemna izravna i portfolio ulaganja uključuju podatke o ovim ulaganjima iz statističkog istraživanja HNB te podatke iz registara vrijednosnih papira službenih sektora (središnje banke i središnje države) kod Hrvatske narodne banke i Zavoda za platni promet. U razdoblju od 1993. do 1996. godine, podaci o inozemnim izravnim ulaganjima privatnih sektora (banke i ostali sektori) ne sadrže dužnička izravna ulaganja, kao ni zadržanu dobit ulagača.

Ostala ulaganja klasificirana su prema sljedećim institucionalnim sektorima: Hrvatska narodna banka, država, banke i ostali sektori. Sektor država obuhvaća središnjem državi, organe lokalne uprave i samouprave te lokalne fondove. Sektor banke uključuje poslovne banke.

Pozicija Sredstva -valuta i depoziti -banke predstavlja promjenu ukupnih likvidnih deviznih sredstava banaka ovlaštenih za poslovanje s inozemstvom. Pozicija Sredstva -valuta i depoziti- ostali sektori obuhvaća dio neto deviznog priljeva sektora stanovništvo koji nije klasificiran na tekući račun, a što iznosi 85 % neto neobjašnjelog deviznog priljeva putem sektora stanovništvo.

Podaci o kreditima i kašnjenjima dobivaju se iz statistike kreditnih odnosa s inozemstvom Hrvatske narodne banke, koja se temelji na prvobitno zaključenim kreditnim ugovorima, registriranim kod Hrvatske narodne banke.

Promjene operativnog stanja međunarodnih pričuva Hrvatske narodne banke izrađavaju se korištenjem tekućih tečajeva valuta sadržanih u pričuvama, a iskazuju se prema tečaju američkog dolara na posljednji dan izvještajnog razdoblja (kraj tromjesečja ili godine).

Tablica H5: Međunarodne pričuve Hrvatske narodne banke i poslovnih banaka

Međunarodne pričuve Hrvatske narodne banke iskazuju se sukladno Priručniku za platnu bilancu (Međunarodni monetarni fond, 1993.) i uključuju ona potraživanja Hrvatske narodne banke od inozemstva koja se mogu koristiti za premoćivanje neusklađenosti međunarodnih

plaćanja. Međunarodne pričuve sastoje se od specijalnih prava vučenja, rezervne pozicije u MMF-u, strane valute i depozita kod stranih banaka, te obveznica i zadužnica.

Devizne pričuve poslovnih banaka uključuju stranu valutu i depozite domaćih poslovnih banaka kod stranih banaka. Ove devizne pričuve predstavljaju dopunsku rezervu likvidnosti za premošćivanje neusklađenosti međunarodnih plaćanja.

Tablica H8: Inozemni dug

U tablici je iskazano stanje inozemnog duga na kraju razdoblja, u milijunima USD, prema srednjem deviznom tečaju Hrvatske narodne banke na kraju razdoblja.

Inozemni dug definiran je kao ukupna vrijednost sljedećih obveza po inozemnim kreditima: dospjele neotplaćene glavnice i budućih dospjeća glavnice.

Podaci su oblikovani po kriteriju krajnjeg korisnika, odnosno uključuju inozemne kredite koje su koristili krajnji korisnici iz Republike Hrvatske (što znači da kreditni dužnik prema inozemstvu može imati sjedište izvan Hrvatske, u okviru bivše Jugoslavije).

Dospjele neotplaćene glavnice odnose se na glavnice koje su trebale biti plaćene, ali nije primljena statistička informacija o tome.

Dospjele neplaćene kamate procijenjene su korištenjem izvorno ugovorene kamatne stope i ne uključuju zatezne kamate.

Kratkoročni krediti banaka ne uključuju korištenje kratkoročnih međubankarskih kreditnih linija.

Tablica H9: Struktura inozemnog duga i projekcija otplate

Tablica prikazuje strukturu inozemnog duga po domaćim institucionalnim sektorima, te stanje duga i projekciju otplate srednjoročnih i dugoročnih kredita, prema srednjem tečaju Hrvatske narodne banke na kraju razdoblja.

Također, u tablici je evidentirana i projekcija otplate kamata za srednjoročne i dugoročne kredite.

LISTA BANAKA KOJE IMAJU ODOBRENJE ZA RAD I VELIKO OVLAŠTENJE

1. AGROOBRTNI»KA BANKA d.d. Zagreb
2. ALPE JADRAN BANKA d.d. Split
3. BANK AUSTRIA CREDITANSTALT CROATIA d.d. Zagreb
4. BJELOVARSKA BANKA d.d. Bjelovar
5. BNP-DRESDNER BANK (CROATIA) d.d. Zagreb
6. BRODSKO-POSAVSKA BANKA d.d. Slavonski Brod
7. CASSA DI RISPARMIO DI TRIESTE - BANCA d.d. Zagreb
TRÄANSKA äTEDIONICA - BANKA d.d. Zagreb
8. CENTAR BANKA d.d. Zagreb
9. CIBALAE BANKA d.d. Vinkovci
10. CONVEST BANKA d.d. Zagreb
11. CREDO BANKA d.d. Split
12. CROATIA BANKA d.d. Zagreb
13. »AKOVE»KA BANKA d.d. »akovec
14. DALMATINSKA BANKA d.d. Zadar
15. DUBROVA»KA BANKA d.d. Dubrovnik
16. GLUMINA BANKA d.d. Zagreb
17. GOSPODARSKO KREDITNA BANKA d.d. Zagreb
18. GRADSKA BANKA d.d. Osijek
19. HRVATSKA GOSPODARSKA BANKA d.d. Zagreb
20. HRVATSKA POäTANSKA BANKA d.d. Zagreb
21. HYPO BANKA CROATIA d.d. Zagreb
22. IMEX BANKA d.o.o. Split
23. ISTARSKA BANKA d.d. Pula
24. ISTARSKA KREDITNA BANKA UMAG d.d. Umag
25. JADRANSKA BANKA d.d. äibenik
26. KAPTOL BANKA d.d. Zagreb
27. KARLOVA»KA BANKA d.d. Karlovac
28. KOMERCIJALNA BANKA ZAGREB d.d. Zagreb
29. KRAPINSKO ZAGORSKA BANKA d.d. Krapina
30. KREDITNA BANKA ZAGREB d.d. Zagreb
31. KVARNER BANKA d.d. Rijeka
32. LAGUNA BANKA d.d. Poreč
33. ME–IMURSKA BANKA d.d. »akovec
34. PARTNER BANKA d.d. Zagreb
35. PODRAVSKA BANKA d.d. Koprivnica
36. POéEäKA BANKA d.d. Počega
37. PRIVREDNA BANKA ZAGREB d.d. Zagreb
38. PROMDEI BANKA d.d. Zagreb
39. RAIFFEISENBANK AUSTRIA d.d. Zagreb
40. RIADRIA BANKA d.d. Rijeka
41. RIJE»KA BANKA d.d. Rijeka
42. SISA»KA BANKA d.d. Sisak
43. SLATINSKA BANKA d.d. Slatina
44. SLAVONSKA BANKA d.d. Osijek
45. SPLITSKA BANKA d.d. Split
46. äTEDBANKA d.o.o. Zagreb
47. TRGOVA»KA BANKA d.d. Zagreb
48. VARAéDINSKA BANKA d.d. Varačdin
49. VOLKSBANK d.d. Zagreb

50. VUKOVARSKA BANKA d.d. Zagreb - in bankruptcy
51. ZAGREBA»KA BANKA d.d. Zagreb
52. ZAGREBA»KA BANKA-POMORSKA BANKA SPLIT d.d. Split
53. ŠUPANJSKA BANKA d.d. Šupanja

LISTA BANAKA KOJE IMAJU ODOBRENJE ZA RAD I MALO OVLAŠTENJE

1. HYPOBANKA d.o.o. Zagreb
2. ILIRIJA BANKA d.d. Zagreb
3. NAVA BANKA d.d. Zagreb
4. NERETVANSKA GOSPODARSKA BANKA d.d. Ploče
5. RAZVOJNA BANKA "DALMACIJA" d.o.o. Split
6. SAMOBORSKA BANKA d.d. Samobor
7. TRGOVA»KO-TURISTI»KA BANKA d.d. Split

LISTA PODRUČNICA INOZEMNIH BANAKA²⁾

1. Područnica SOCIETE GENERALE d.d. PARIS, Zagreb

¹⁾ banka koja ima odobrenje za rad ali još nije počela s radom

²⁾ područnice inozemnih banaka imaju veliko ovlaštenje

Napomena:

Veliko ovlaštenje je ovlaštenje za obavljanje poslova platnog prometa i kreditnih poslova s inozemstvom.

Malo ovlaštenje uključuje poslove sa stranim sredstvima plaćanja u Republici Hrvatskoj.

LISTA äTEDIONICA KOJE IMAJU ODOBRENJE ZA RAD

1. ADRIA äTEDIONICA d.o.o. Zagreb
2. BANICA CREDO äTEDIONICA d.o.o. Split
3. GOLD äTEDIONICA d.o.o. Split
4. GOSPODARSKA äTEDIONICA ADRIATIC d.o.o. Vrbovec ¹⁾
5. GRA- ANSKA äTEDIONICA d.o.o. Karlovac - u steĀaju
6. HIBIS äTEDIONICA d.o.o. Zagreb
7. INVEST äTEDIONICA d.o.o. Zagreb
8. INVESTICIJSKO-KOMERCIJALNA äTEDIONICA d.d. Zagreb
9. KRAPINSKA äTEDIONICA d.d. Krapina
10. MARVIL äTEDIONICA d.o.o. Zagreb
11. ME- IMURSKA äTEDIONICA d.d. » akovec
12. NAVA äTEDIONICA d.d. Zagreb
13. PRIMORSKA äTEDIONICA d.d. Rijeka
14. PRVA OBRJNI» KA äTEDIONICA d.o.o. Zagreb ¹⁾
15. SLAVONSKA äTEDIONICA d.d. Zagreb
16. äTEDIONICA BANAK d.o.o. Pula
17. äTEDIONICA BROD d.o.o. Slavonski Brod
18. äTEDIONICA DORA d.d. Zagreb
19. äTEDIONICA DUGI POGLED d.o.o. Zagreb
20. äTEDIONICA ISTRANOVA d.d. Pula
21. äTEDIONICA KOVANICA d.d. VaraĀdin
22. äTEDIONICA MEDITERAN d.o.o. Split
23. äTEDIONICA MORE d.o.o. Zagreb
24. äTEDIONICA SA-GA d.o.o. Zagreb
25. äTEDIONICA SONIC d.d. Zagreb ¹⁾
26. äTEDIONICA SPLITSKO DALMATINSKA d.o.o. Split ¹⁾
27. äTEDIONICA ZA RAZVOJ I OBNOVU d.o.o. Zagreb
28. äTEDIONICA ZAGIäTED d.d. Zagreb
29. äTEDIONICA ZLATICA d.o.o. Zagreb
30. äTEDIONICA ZLATNI VRUTAK d.d. Zagreb
31. TRGOVA» KA äTEDIONICA d.o.o. Zagreb
32. ViD äTEDIONICA d.o.o. Zagreb
33. ZAGREBA» KA äTEDIONICA d.d. Zagreb

LISTA STAMBENIH äTEDIONICA KOJE IMAJU ODOBRENJE ZA RAD

1. PRVA STAMBENA äTEDIONICA d.d. Zagreb
2. W< STENROT STAMBENA äTEDIONICA d.d. Zagreb
3. HRVATSKA STAMBENA äTEDIONICA d.d. Varađin ²⁾

LISTA OSTALIH INSTITUCIJA KOJE IMAJU ODOBRENJE ZA RAD I VELIKO OVLAäTENJE

1. HRVATSKA BANKA ZA OBNOVU I RAZVITAK Zagreb

LISTA PREDSTAVNIäTVA INOZEMNIH BANAKA

1. ERSTE BANK DER ÖSTERREICHISCHEN SPARKASSEN AG, Zagreb
2. STEIERMARKISCHE BANK UND SPARKASSEN AG, Zagreb
3. LHB INTERNATIONALE HANDELSBANK AG, Zagreb
4. KREDITNA BANKA d.d. TUZLA, Zagreb
5. MARKET BANKA, Split
6. PRIVREDNA BANKA BIHA□ d.d., Zagreb
7. DEUTSCHE BANK AG, Zagreb
8. CASSA DI RISPARMIO DI UDINE E PORDENONE SPA, Zagreb
9. CREDIT SCHWEIZER BANK d.o.o. SARAJEVO, Zagreb
10. BANK F< R K□RNTEN UND STEIERMARK AG, Zagreb
11. COMMERZ BANK AKTIENGESELLSCHAFT, Zagreb

¹⁾ odobrenje za rad uključuje i prikupljanje devizne ötednje gra□ana i mjenjačko poslovanje

²⁾ ötedionica koja ima odobrenje za rad ali još nije počela s radom

» **LANOVI SAVJETA**
HRVATSKE NARODNE BANKE

Predsjednik Savjeta
Dr. Marko Škreb

Mr. Zdravko Rogi □

Relja Martić □

Dr. Pero Jurković □

Ivan Milas

Dr. Gorazd Nikić □

Dr. Mate Babić □

Dr. Vlado Leko

RUKOVODSTVO

HRVATSKE NARODNE BANKE

Dr. Marko Škreb, Guverner

Mr. Zdravko Rogić, Zamjenik guvernera

Relja Martić, Viceguverner

Odbor Izvršnih Direktora

Sektor za istraživanja i statistiku - **Velimir Šonje**

Sektor za centralno bankarske operacije - **Adolf Matejka**

Sektor za odnose s inozemstvom - **Jadranka Granić**

Sektor nadzora i kontrole - » **edo Maletić**

Sektor računovodstva, platnog prometa i trezora - » **urka Haramija**

Sektor organizacije i informatike - **Petar Šurković**

Sektor pravnih, kadrovskih i općih poslova -

KRATICE I ZNAKOVI

BDP	- bruto društveni proizvod
blag.	- blagajničke
dep.	- depoziti
dev.	- devizna
DZS	- Državni zavod za statistiku
HV	- Hrvatska vojska
inv.	- invalidsko
mil	- milijuni
mirov.	- mirovinsko
mlrd	- milijarde
MMF	- Međunarodni monetarni fond
MUP	- Ministarstvo unutrašnjih poslova
HNB	- Hrvatska narodna banka
obv.	- obvezna
OP	- obvezna pričuva
orož.	- orožene
ost.	- ostalih
Q	- tromjesečje
rn.	- račun
sred.	- sredstva
tek.	- tekući
val.	- valutna

KRATICE ZA VALUTE

HRK	- hrvatska kuna
ATS	- austrijski šiling
FRF	- francuski franak
DEM	- njemačka marka
CHF	- švicarski franak
GBP	- britanska funta
ITL	- talijanska lira
USD	- američki dolar
XDR	- specijalna prava vučenja
SIT	- slovenski tolar
XEU	- europska obračunska jedinica

ZNAKOVI

—	nema pojave
....	ne raspolože se podatkom
0	podatak je manji od 0,5 upotrebene jedinice mjere
∅	prosjeak
¹⁾	oznaka za napomenu ispod tablice
*	ispravljen podatak
()	nepotpun, odnosno nedovoljno provjeren podatak