

Hrvatska narodna banka

INFORMACIJA O GOSPODARSKIM KRETANJIMA

BILTEN Br. 59
Travanj 2001.

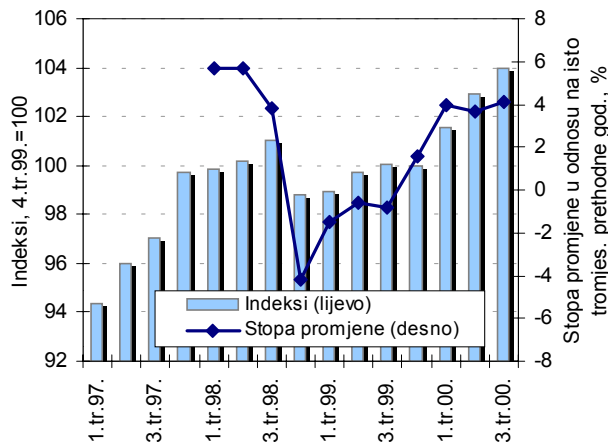
REALNI SEKTOR GOSPODARSTVA

Stagnacija industrijske proizvodnje, izražena od druge polovice 2000. godine, nastavljena je i početkom 2001. Indeks fizičkog obujma industrijske proizvodnje bio je u veljači 0,8% niži nego u istom mjesecu lani, dok je njegov kumulativni rast u prva dva mjeseca ove godine, zbog visoke stope rasta u siječnju, iznosio 6,2%. Prerađivačka industrija, na koju se odnosilo više od četiri petine ukupne industrijske proizvodnje, u veljači je bila na istoj razini kao i prije godinu dana, dok je njezin prosječni rast u prva dva mjeseca bio viši od rasta ukupne industrije i iznosio je 9,2%. Područje rudarstva i vađenja, s povećanjem od 2,9% u siječnju i međugodišnjim indeksom rasta od 1,8%, nije značajno pridonijelo rastu industrijske proizvodnje, dok je opskrba energentima, sa smanjenjem od 4,7% u veljači i kumulativnim smanjenjem u prva dva mjeseca 2001. od 3,6%, negativno utjecala na dinamiku kretanja ukupne industrije. Razlozi smanjene opskrbe energentima su toplija zima na prijelazu iz 2000. u 2001. godinu te aranžman sa Slovenijom oko podjele električne struje iz NE Krško (odnosno to što Hrvatska i Slovenija sada naizmjenice koriste struju iz te elektrane).

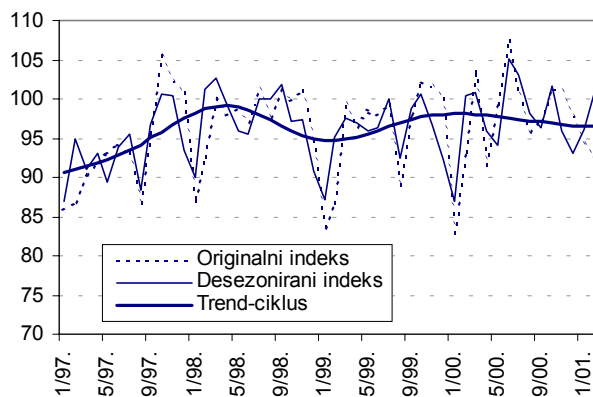
Promatrano prema glavnim industrijskim grupacijama, u prva dva mjeseca ostvarene su visoke stope rasta u proizvodnji kapitalnih proizvoda (27,5%) te trajnih (18,1%) i netrajnih proizvoda za široku potrošnju (10,1%), dok je proizvodnja energije smanjena za 3,6%.

Unatoč stagnaciji industrijske proizvodnje te niskim

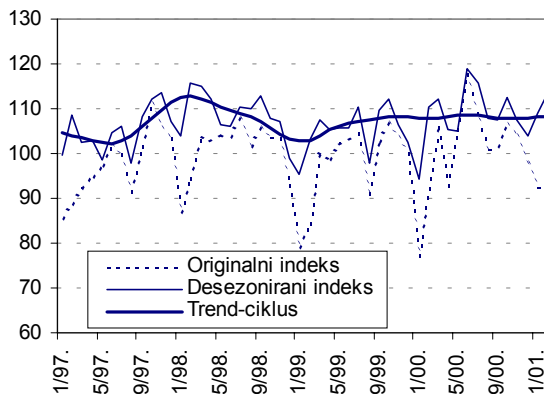
TROMJESEČNI BRUTO DOMAĆI PROIZVOD,
desezonirani indeksi, stalne cijene



INDUSTRIJSKA PROIZVODNJA,
prosinac 1999.=100



PRERAĐIVAČKA INDUSTRIJA,
prosinac 1999.=100

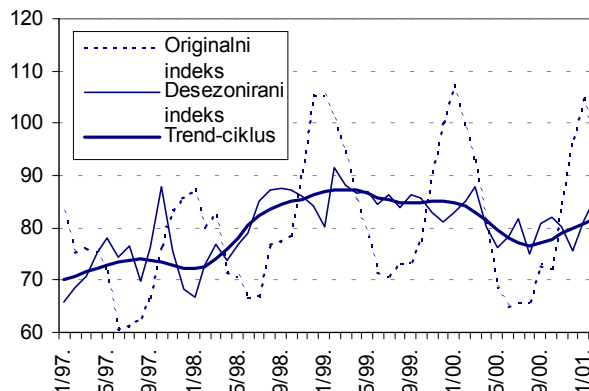


realnim stopama rasta dohodaka krajem prošle i početkom ove godine (iznimka su mirovine, koje su zbog povrata duga umirovljenicima u prosjeku zabilježile znatno više stope rasta), promet u trgovini na malo nastavio je ubrzano rasti i u siječnju. Prestanak djelovanja prolaznih utjecaja - koji su uvelike pridonijeli povećanju prometa u trgovini na malo, kao što je to sredinom prošle godine bila vrlo dobra turistička sezona te povećana prodaja automobila krajem 2000. prije uvođenja trošarina u 2001., a čiji se neto utjecaj nije mogao točno ocijeniti - nije početkom 2001. godine donio smanjenje stope rasta realnog prometa u trgovini na malo. Iako je promet u siječnju smanjen u usporedbi s prosincem, to je smanjenje prije svega sezonsko, tako da je međugodišnji indeks rasta prometa u trgovini na malo iznosio 20,1%.

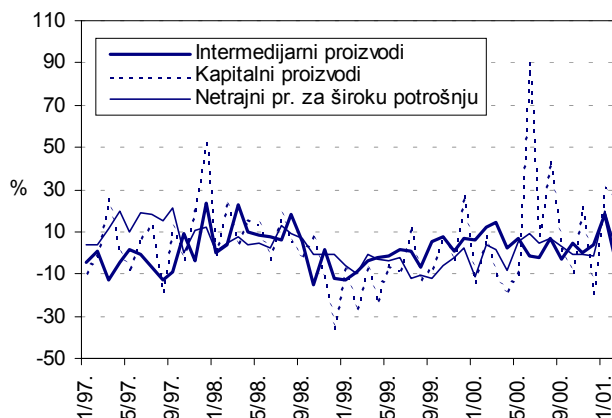
Ukupna robna razmjena u siječnju zabilježila je velik rast. To se odnosi i na robni izvoz, koji je, izražen u kunama, bio za 22,5% veći nego u istom mjesecu lani, dok je njegov dolarski iznos povećan za 15,0%, ali i na robni uvoz, koji je rastao po znatno višim stopama. Iskazan u kunama, njegov je rast iznosio 51,0%, dok je iskazan u dolarima iznosio 41,6%. Nekoliko je mogućih objašnjenja za takvu dinamiku robne razmjene. Prvo, valja istaknuti učinke carinskih povlastica za hrvatske proizvode koje je Europska unija nedavno odobrila. To potkrepljuje podatak da je trgovina s EU rasla višim stopama od rasta ukupne razmjene (izvoz po stopi od 36,1%, a uvoz po stopi od 56,8% - sve izraženo u kunama), tako da je bila glavni generator rasta ukupne razmjene.

Oživljavanje gospodarske aktivnosti u Hrvatskoj i određeno dinamiziranje gospodarstva EU,

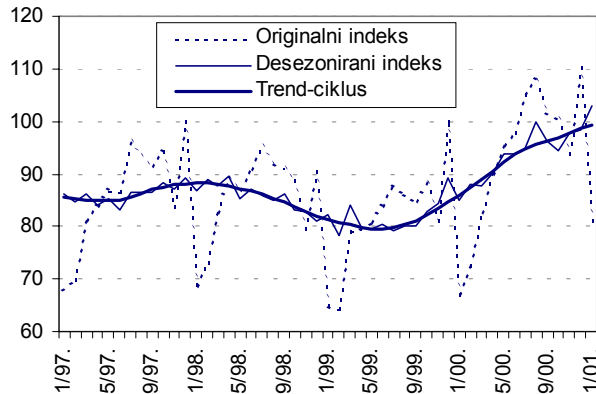
OPSKRBA ELEKTRIČNOM ENERGIJOM, PLINOM I VODOM, prosinac 1999.=100



INDUSTRIJSKA PROIZVODNJA PREMA GLAVNIM INDUSTRIJSKIM GRUPACIJAMA, stopa promjene u odnosu na isti mjesec prethodne godine



PROMET U TRGOVINI NA MALO, prosinac 1999.=100

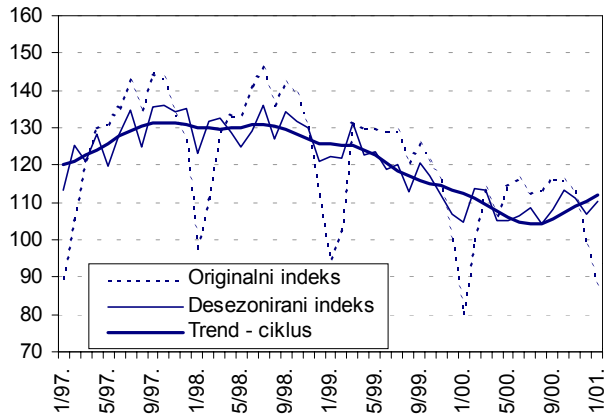


potaknuli su međusobnu razmjenu. Također, čini se da i podaci o robnoj razmjeni potvrđuju ono što je već primijećeno glede dinamike prometa u trgovini na malo. Ti pa i novinski izvori ukazuju na smanjenje broja hrvatskih građana koji putuju u inozemstvo radi kupovine te o njezinoj supstituciji kupovinom u nekom od novih trgovačkih centara u Hrvatskoj.

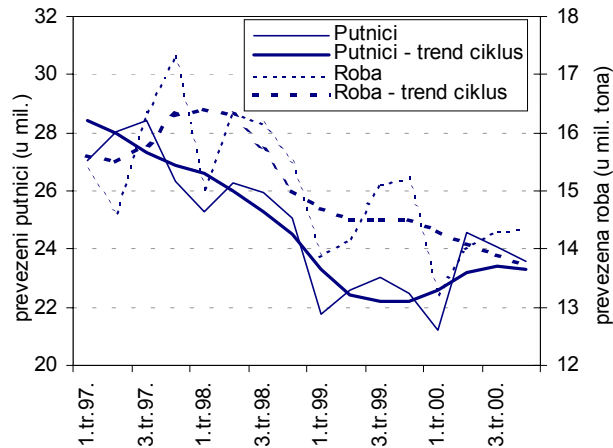
U siječnju je indeks fizičkog obujma građevinskih radova povećan za 9,0% u usporedbi s istim mjesecom lani, ali u odnosu na prosinac 1999. to je još uvijek 13% niža razina. No, uz niže stope pada indeksa obujma građevinskih radova na kraju prošle godine, rast iz siječnja utjecao je na promjenu trenda u građevinarstvu. Siječanj je tako bio prvi mjesec s pozitivnim trendom nakon godine i pol, tijekom kojeg razdoblja je mjesečna stopa promjene fizičkog obujma građevinskih radova stalno bila negativna. Trend fizičkog obujma radova u građevinarstvu još je duže bio negativan nego stopa promjene. Poboljšanje situacije u građevinarstvu može se pripisati gospodarskom oporavku, a mogle su mu pripomoći i nedavne aktivnosti države na poticanju stambene izgradnje.

Broj dolazaka turista u siječnju 2001. porastao je za 2,3% u usporedbi sa siječnjem 2000., pri čemu je broj dolazaka domaćih turista povećan za 0,6%, dok je stranih turista bilo 5,4% više. Broj noćenja je porastao za 0,7%, što je uzrokovano povećanjem broja noćenja domaćih gostiju za 2,3%. Broj noćenja stranaca smanjen je za 1,7%, ali to ne bi trebalo zabrinjavati jer promet izvan glavne sezone vrlo malo utječe na ukupni turistički promet cijele godine.

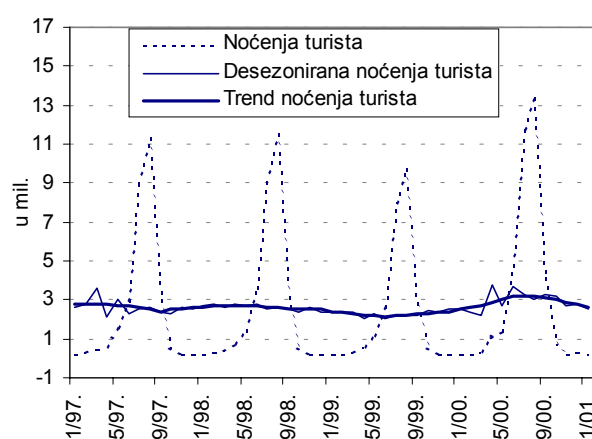
FIZIČKI OBUJAM GRAĐEVINSKIH RADOVA,
prosinac 1999.=100



PRIJEVOZ PUTNIKA I ROBE



BROJ NOĆENJA TURISTA



CIJENE

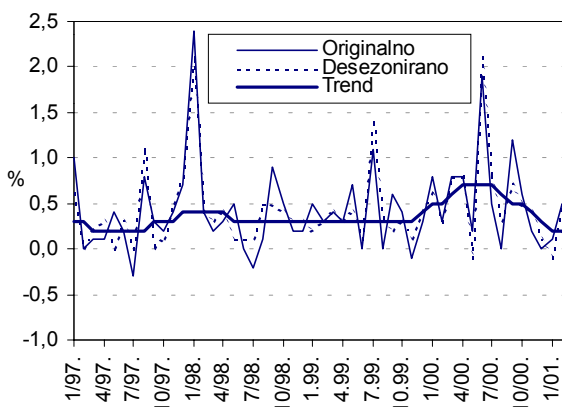
U ožujku su, prema podacima Državnog zavoda za statistiku, cijene na malo i troškovi života povećani u prosjeku za 0,1% u usporedbi s prethodnim mjesecom, dok su cijene industrijskih proizvoda pri proizvođačima pale za 1,6%.

Trend smanjenja mjesečne stope inflacije kod cijena na malo uočava se još od kolovoza prošle godine. U ožujku ove godine cijene robe pale su u prosjeku za 0,1 posto, na što je značajno utjecalo pojeftinjenje naftnih derivata za 1,8%. Nešto izraženiji mjesečni rast cijena od 1,4% bilježe poljoprivredni proizvodi. Nasuprot pojeftinjenju robe, došlo je do povećanja cijena usluga od 0,5%. Dok je za prošlu godinu bio karakterističan viši rast cijena robe od cijena usluga, ove je godine situacija obrnuta. Cijene robe tijekom prvoga su tromjesečja povećane u prosjeku za 0,6%, a cijene usluga za 1,0% u usporedbi s cijenama u prosincu prošle godine.

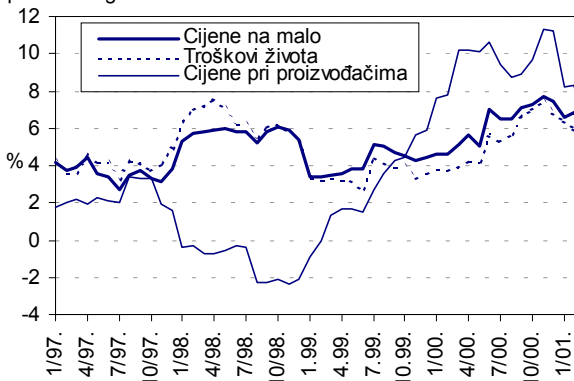
Kao rezultat sporijega prosječnog rasta cijena posljednjih mjeseci te zbog učinka baznog razdoblja (rasta cijena u siječnju i ožujku prošle godine, prije svega zbog značajnog poskupljenja naftnih derivata), međugodišnja je stopa inflacije mjerena kretanjem cijena na malo smanjena sa 7,4% u prosincu na 6,6% u siječnju, da bi se u ožujku ove godine spustila na 6,0%.

Mjesečni pad cijena industrijskih proizvoda pri proizvođačima ostvaren je, prije svega zbog pada cijena energije od 6,2% (pojeftinjenje domaće sirove nafte, naftnih derivata te sezonsko smanjenja cijena električne energije za gospodarstvo). Osim toga, za 0,8% pojeftinili su i intermedijarni proizvodi. Međugodišnji rast cijena pri proizvođačima u ožujku iznosi 5,5% te je upola manji nego u prosincu prošle godine, kada je dosegao 11,2%.

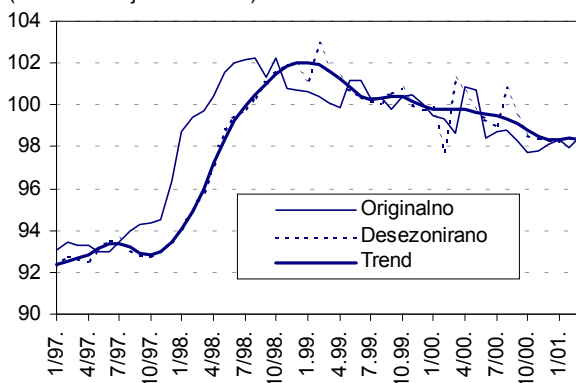
CIJENE NA MALO,
mjesečne promjene



CIJENE NA MALO, TROŠKOVI ŽIVOTA I CIJENE PRI
PROIZVOĐAČIMA, stope promjene u odnosu na isti mjesec
prethodne godine



INDEKS RELATIVNE CIJENE MEĐUNARODNO NEUTRŽIVIH
DOBARA, omjer cijena usluga i cijena robe
(iz indeksa cijena na malo) 12/1999. = 100

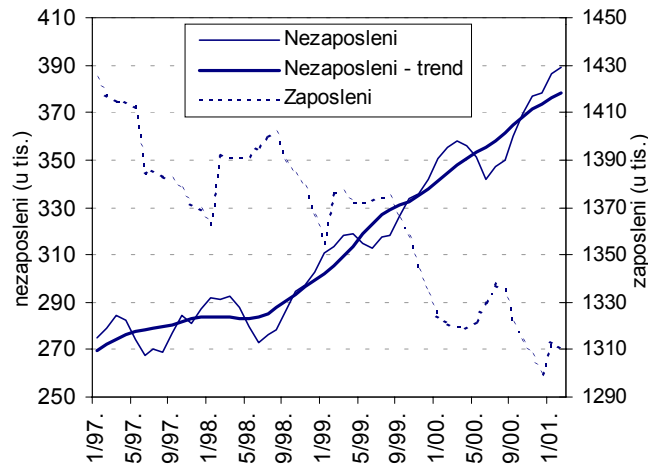


ZAPOSLENOST I PLAĆE

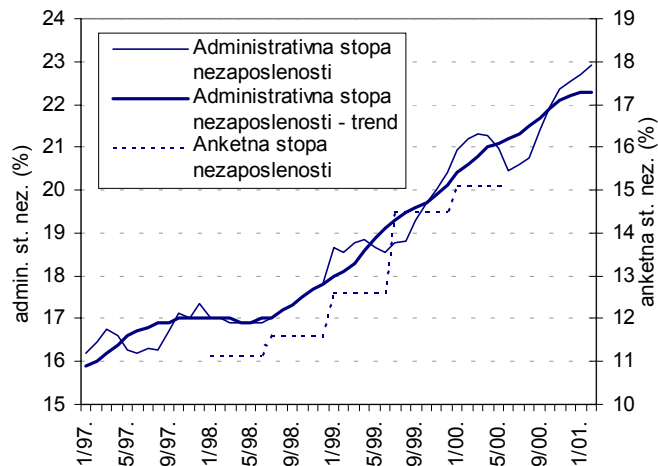
U prva dva mjeseca 2001. godine broj novoprijavljenih u evidenciju HZZ-a povećan je za 10,4% u usporedbi s istim razdobljem prošle godine. Zapošljavanje iz evidencije raslo je po višoj stopi (33,5%) nego ukupan odljev, koji je povećan za 25,6%. Trend rasta registrirane nezaposlenosti ipak je nastavljen i tijekom veljače, pa je na kraju toga mjeseca bilo nešto manje od 389 tisuća nezaposlenih, odnosno gotovo 3 tisuće (0,7%) više nego krajem siječnja. Ukupna zaposlenost je tijekom veljače smanjena za 3 tisuće osoba (0,2%) te je krajem mjeseca bilo 1.310.000 zaposlenih. Kao rezultat takvih kretanja radna je snaga u veljači stagnirala, uz stopu registrirane nezaposlenosti koja je dosegla 22,9%.

Masa plaća isplaćenih preko ZAP-a bila je u siječnju za 16,7% veća nego u istom mjesecu lani, dok je njezin realni rast iznosio 9,6%. Iako je visoka stopa rasta realne mase plaća djelomice posljedica povećanja broja zaposlenih koji preko ZAP-a primaju plaću, a koji je u siječnju bio za 5,3% veći nego u prosincu, njime ipak nije moguće objasniti cijeli porast. S obzirom na povećanje broja isplaćenih plaća, smanjenje ukupne zaposlenosti - na koje tijekom prošle godine ukazuju podaci DZS-a - može se protumačiti kao rezultat smanjenja broja osiguranika mirovinskog osiguranja u poljoprivredi te smanjenja broja zaposlenih u poduzećima u kojima je tijekom prošle i početkom ove godine započeo proces restrukturiranja, a koja tijekom prošle godine uglavnom nisu isplaćivala plaće. Prosječna neto plaća isplaćena u veljači je, prema DZS-u, nominalno porasla za 1,3%, a realno za 1% u usporedbi sa siječnjem.

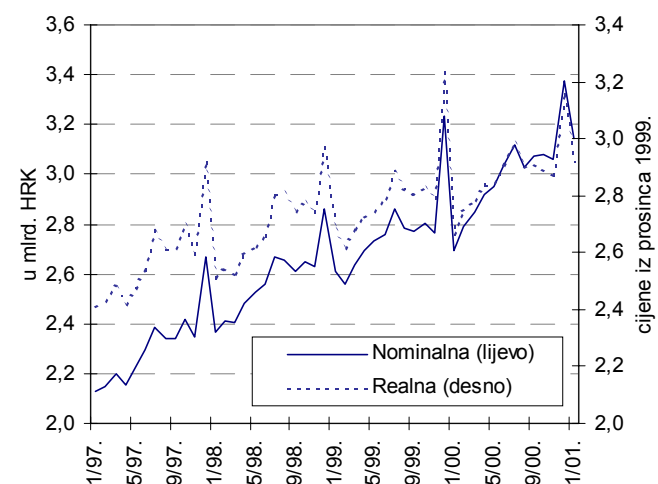
ZAPOSLENI I NEZAPOSLENI



ADMINISTRATIVNA I ANKETNA STOPA NEZAPOSLENOSTI



MASA PLAĆA ISPLAĆENIH PREKO ZAP-a



MONETARNA KRETANJA

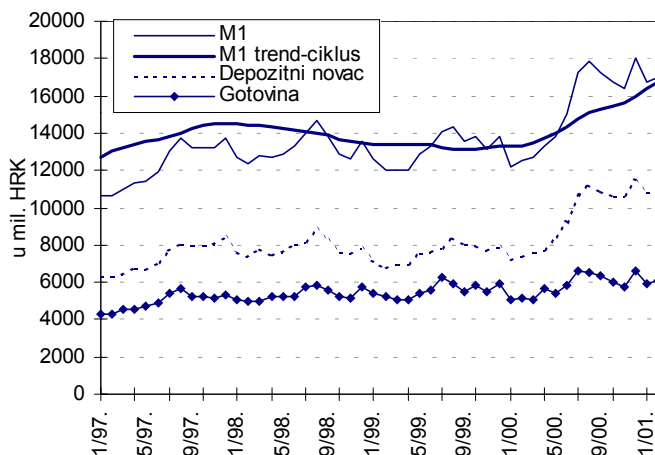
Nastavak rasta kredita poduzećima najvažnija je značajka monetarnih kretanja u veljači. S obzirom da se usporava rast neto inozemne aktive, tok formiranja ukupnih likvidnih sredstva, koja također rastu po svim komponentama, sve više određuje rast neto domaće aktive.

Novčana masa i dalje ima uzlazni trend i krajem veljače iznosila je 16,7 mlrd. kuna. Rast novčane mase ponovno je više utemeljen na rastu gotovine nego na rastu depozitnog novca. Gotovina je krajem veljače dosegla 6,1 mlrd. kuna, ostvarivši mjesečni rast od 0,2 mlrd. kuna, dok je pad gotovine u veljači sezonski uobičajen. Desezonirani podaci pokazuju da se recentni pad depozitnog novca poduzeća može objasniti sezonskim utjecajem (veljača je mjesec s najnižim sezonskim faktorom za tu kategoriju). Ipak, činjenica je da se depozitni novac poduzeća (originalne vrijednosti) smanjio sa 7,1 mlrd. kuna krajem prosinca 2000. na 6,4 mlrd. kuna krajem veljače 2001. Idući će mjeseci pokazati je li smanjenje likvidnosti poduzeća prolazno ili su se svi pozitivni impulsi plaćanja zaostataka iz državne blagajne nepovratno iscrpili te je ponovno prisutno pogoršanje likvidnosti poduzeća.

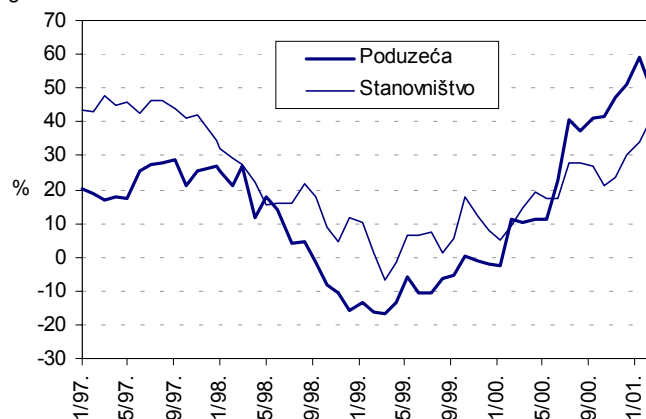
Devizni depoziti i nadalje rastu stabilnim, umjereno visokim stopama rasta te su dosegli razinu od 49,6 mlrd. kuna. Prosječna mjesečna trendna stopa rasta (1,4%) deviznih depozita u ovom je tromjesečju čak bila nešto viša nego u prethodnim tromjesečjima. I kunski depoziti kontinuirano rastu i dosegli su razinu od 9,1 mlrd. kuna.

Plasmani banaka privatnom sektoru oporavljaju se te je svakog mjeseca njihov rast sve snažniji. Podsjetimo, sredinom trećeg tromjesečja 2000. bilo je jasno da je dotaknuto dno kreditne kontrakcije. U posljednjem tromjesečju 2000. nazreo se blagi rast, koji se početkom ove godine ubrzava.

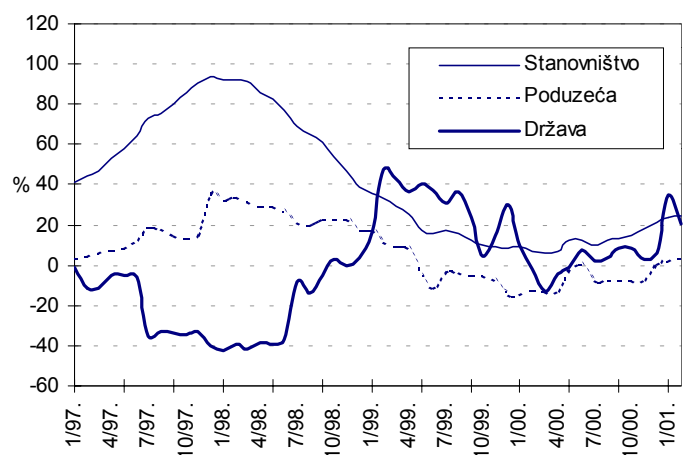
NOVČANA MASA



STOPE RASTA DEPOZITNOG NOVCA STANOVNIŠTVA I PODUZEĆA, stopa promjene u odnosu na isti mjesec prethodne godine



KREDITI STANOVNIŠTVU I PODUZEĆIMA I NETO POTRAŽIVANJA OD DRŽAVE, stopa promjene u odnosu na isti mjesec prethodne godine

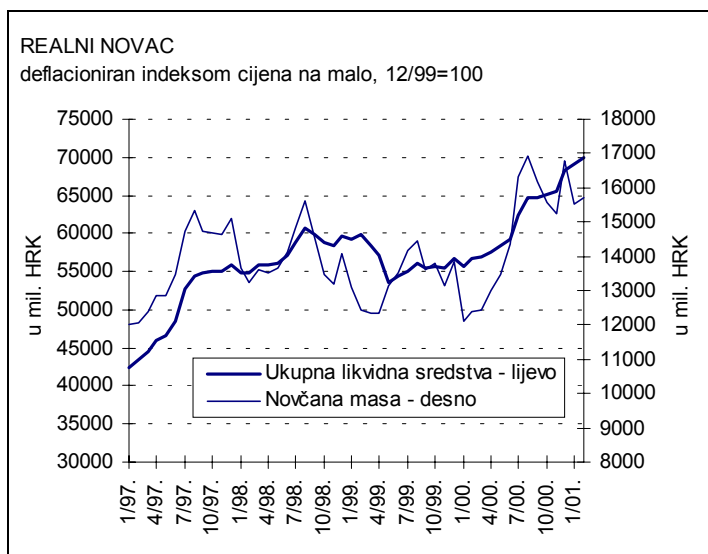
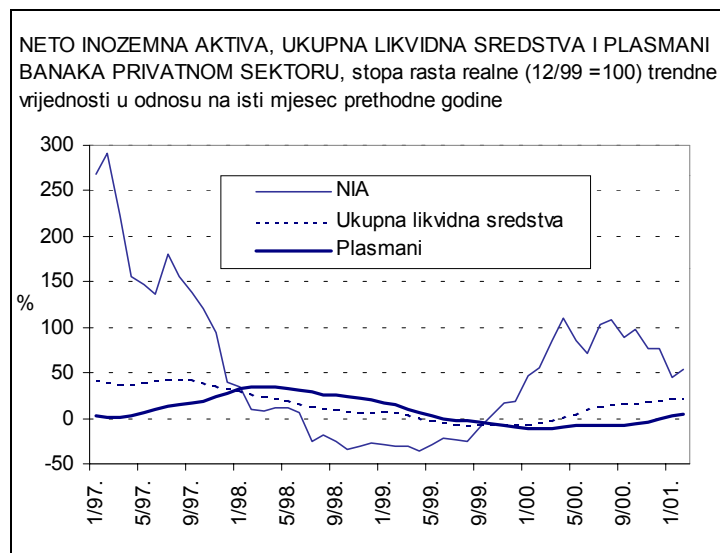
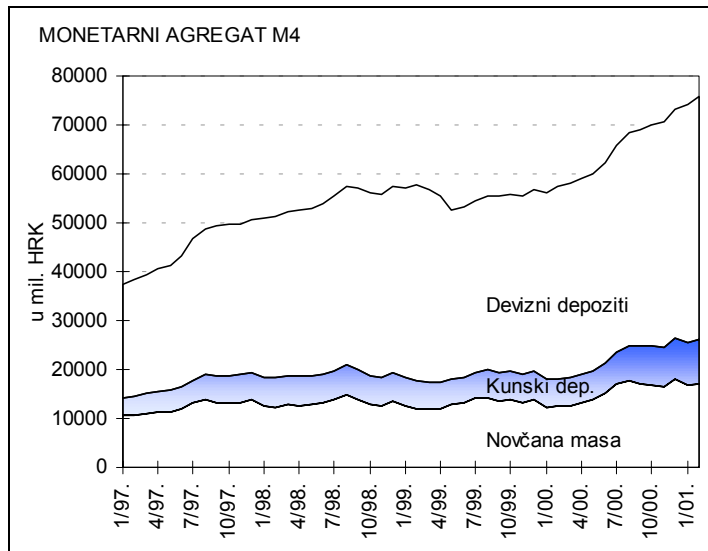


Prosječna mjesečna trendna stopa rasta realnih plasmana tijekom prva tri tromjesečja 2000. bila je manja od nule, u četvrtom tromjesečju porasla je na 1%, a u prvom tromjesečju 2001. iznosila je gotovo 2%. Posebno ohrabruje ubrzanje rasta kredita poduzećima, iako krediti stanovništvu i nadalje rastu mnogo višim stopama. U veljači je otprilike polovica novih kunskih kredita odobrena stanovništvu, a polovica poduzećima. Plasmani banaka krajem veljače iznosili su 62,8 mlrd. kuna.

Visoke stope rasta kunskih kredita stanovništvu i stagnacija kredita poduzećima u prethodnih nekoliko godina dovele su do promjene sektorske strukture kredita. Razina kunskih kredita stanovništvu i poduzećima danas je otprilike jednaka. Prije dvije godine omjer kredita poduzećima i stanovništvu bio je 60% prema 40%, a prije četiri godine 70% prema 30% u korist poduzeća. Ipak, pozitivni trendovi se potvrđuju iz mjeseca u mjesec te poduzeća ponovno imaju sve veći udio u novoodobrenim kreditima.

Potraživanja banaka od središnje države blago su se u veljači smanjila u usporedbi sa siječnjem, posebice stoga što je središnja država vratila Privrednoj banci Zagreb kratkoročni kredit u iznosu od 0,9 mlrd. kuna odobren u siječnju 2000. Povećanje upisa trezorskih zapisa Ministarstva financija (vidi str. 8) djelovalo je na rast potraživanja banaka od države. U veljači također bilježimo i povećanje deviznih depozita Ministarstva financija, što je povezano s priljevom od izdanih državnih obveznica iz inozemstva. Neto rezultat tih kretanja blago je smanjenje neto potraživanja banaka od države, koja su krajem veljače iznosila 15,4 mlrd. kuna.

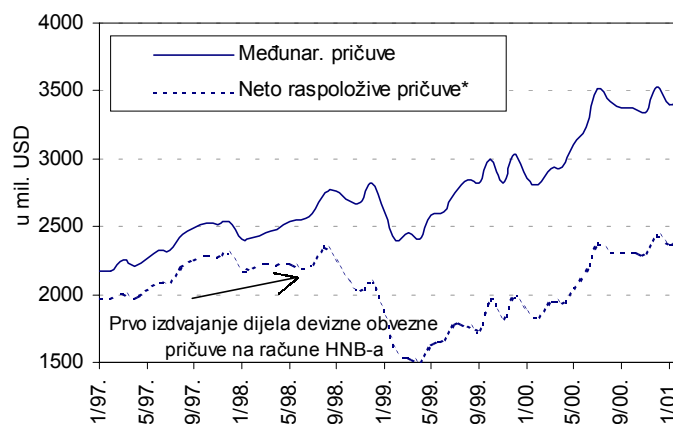
Povećanje neto inozemne aktive bankovnog sustava u veljači uglavnom je rezultat smanjenja inozemne pasive domaćih banaka, uz stagnaciju inozemne aktive. Podsjetimo, s početkom blagog ubrzanja rasta plasmana domaćim sektorima krajem prošle godine, neto inozemna aktiva usporava svoj rast.



Tijekom kreditne stagnacije i kontrakcije banke su svoja sredstva plasirala u inozemstvo, procjenjujući da su i skromni prinosi s tog tržišta bolja prilika nego rizični plasmani u domaće sektore. Zaokretom trenda, rast domaće aktive banaka postaje snažniji od rasta inozemne aktive.

Početak veljače, razina upisanih trezorskih zapisa Ministarstva financija premašila je razinu upisanih kunskih blagajničkih zapisa HNB-a. Povećani upis trezorskih zapisa i smanjeni upis kunskih blagajničkih zapisa nastavlja se i u ožujku. Sredinom ožujka upisani trezorski zapisi u portfeljima banaka iznosili su 3,5 mlrd. kuna, a kunski blagajnički zapisi HNB-a 2 mlrd. kuna. Kunski blagajnički zapisi dosegli su u trećem tromjesečju 2000. 2,5 mlrd. kuna i do početka veljače ove godine oscilirali su oko te razine. Trezorski zapisi su tada iznosili oko 1,5 mlrd. kuna ili manje od polovice današnje razine. Takva kretanja posljedica su prorjeđivanja aukcija blagajničkih zapisa s konačnim ciljem održavanja samo jedne aukcije mjesečno kako bi se potaknuo razvoj sekundarnog tržišta. Budući da se aukcije trezorskih zapisa i dalje održavaju svaki tjedan, banke preferiraju te učestalije aukcije, što se odražava kao smanjenje upisa blagajničkih zapisa. Međutim, blagajnički zapisi HNB-a su i važan sterilizacijski instrument monetarne politike, koji omogućava povlačenje viška likvidnosti. Za razliku od blagajničkih zapisa, trezorski zapisi MF-a služe za kratkoročno financiranje državnog proračuna, dakle novac i dalje optječe sustavom. Središnja je banka stoga deviznom aukcijom od 2. ožujka povukla dio viška likvidnosti, no to je ipak bila manja aukcija (19,1 mil. eura). Međutim, polovicom ožujka, kad je država za europsko tržište izdala obveznica u vrijednosti od 500 mil. eura, od priljeva je odmah prodala 75 mil. eura Hrvatskoj narodnoj banci, a 100 mil. eura je kao depozit položila kod središnje banke, tako da su bruto međunarodne pričuve kod Hrvatske narodne banke povećane za 170 mil. eura (158,6 mil. USD), a monetarni je efekt iznosio 578 mil. kuna.

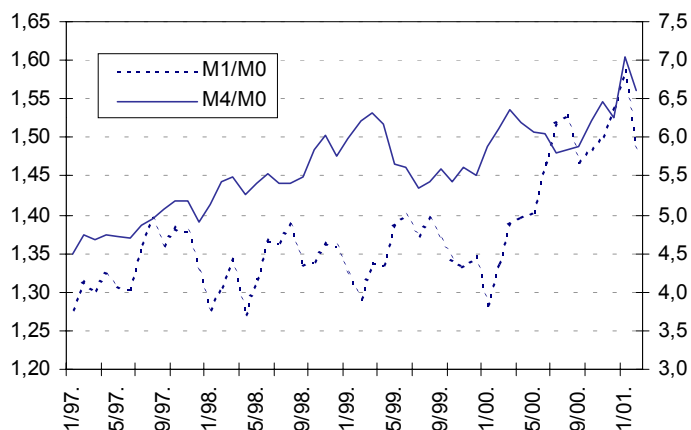
MEĐUNARODNE PRIČUVE HRVATSKE NARODNE BANKE



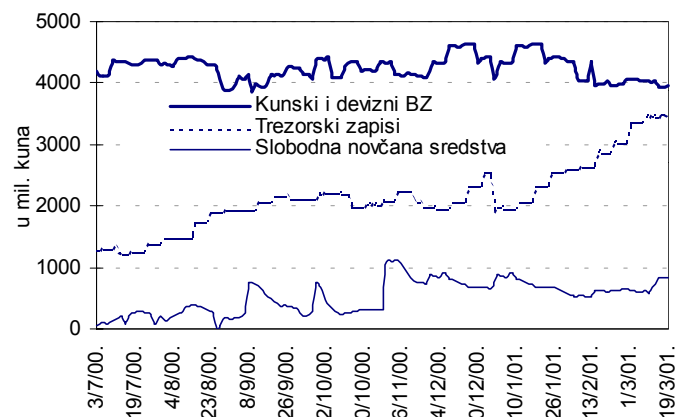
*NRP= Međunarodne pričuve - inozemna pasiva-devizni blagajnički zapisi- obvezna pričuva u devizama

MONETARNI MULTIPLIKATORI

$m1=M1/M0$ (lijevo) i $m4=M4/M0$ (desno)



BLAGAJNIČKI ZAPISI HNB-a, SLOBODNA NOVČANA SREDSTVA NA RAČUNIMA ZA NAMIRENJE BANAKA I TREZORSKI ZAPISI MINISTARSTVA FINACIJA KOD BANAKA



TEČAJ

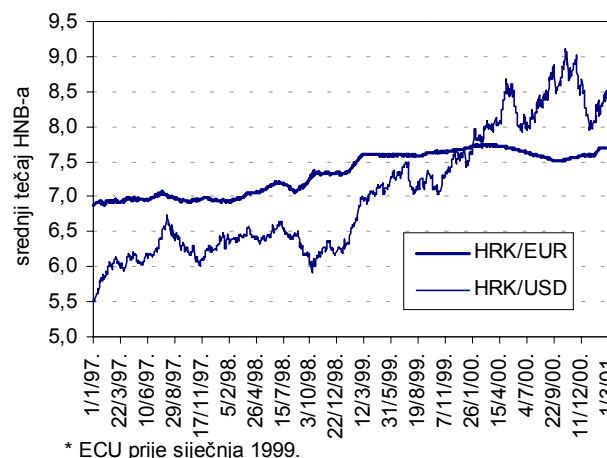
Nakon petomjesečnog slabljenja kune prema euru, od listopada prošle godine do veljače ove godine, u ožujku je ostvarena blaga nominalna aprecijacija tečaja domaće valute. Naime, tečaj eura krajem ožujka dosegnuo je 7,68 HRK za 1 EUR, što je za 0,3% niža vrijednost od tečaja koji je zabilježen krajem veljače. Aprecijacija tečaja kune prema euru napose je bila izražena u drugoj polovici mjeseca. Imajući na umu da je kuna u prva dva mjeseca ove godine oslabila prema euru 1,4%, ukupno gledajući, u prvom je tromjesečju ove godine tečaj kune prema euru nominalno deprecirao 1,1% u usporedbi s tečajem ostvarenim krajem 2000. godine.

Značajno slabljenje kune prema američkom dolaru u drugoj polovici ožujka rezultiralo je ukupnom mjesečnom deprecijacijom kune prema dolaru od 3,6%. Tijekom prvog tromjesečja ove godine tečaj kune prema američkom dolaru kontinuirano je slabio, promatramo li tečajeve zabilježene krajem mjeseca, tako da je u usporedbi s tečajem ostvarenim koncem 2000. godine tečaj kune prema američkom dolaru ukupno nominalno deprecirao 7%.

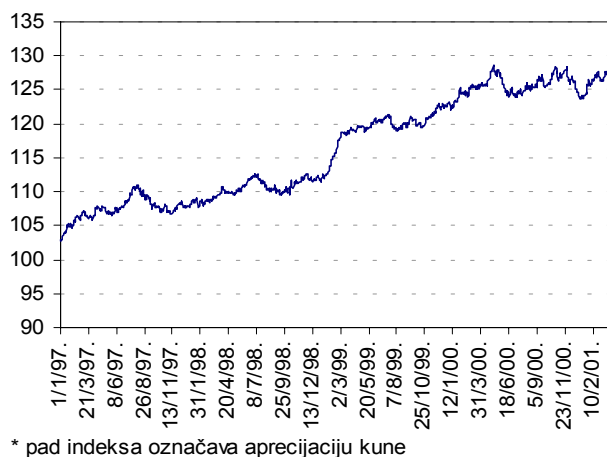
U ožujku se nastavilo slabljenje tečaja kune prema košarici valuta prisutno u prva dva mjeseca ove godine te je tijekom ožujka kuna nominalno oslabila ukupno 0,9%. U prvom tromjesečju 2001. godine bilježimo deprecijaciju kune prema košarici valuta od 2,9%.

Kod indikatora cjenovne konkurentnosti domaćih izvoznika u siječnju ove godine uočavamo različite smjerove kretanja. Naime, u uvjetima aprecijacije prosječnoga mjesečnog tečaja kune prema košarici valuta od 1,2% te pada cijena pri proizvođačima od 0,7%, odnosno rasta cijena na malo od 0,1%, ostvarena je blaga deprecijacija realnoga efektivnog tečaja kune od 0,2% (uz cijene pri proizvođačima), te nešto jače izražena aprecijacija realnoga efektivnog tečaja kune od 1,2% (uz cijene na malo) u usporedbi s prethodnim mjesecom.

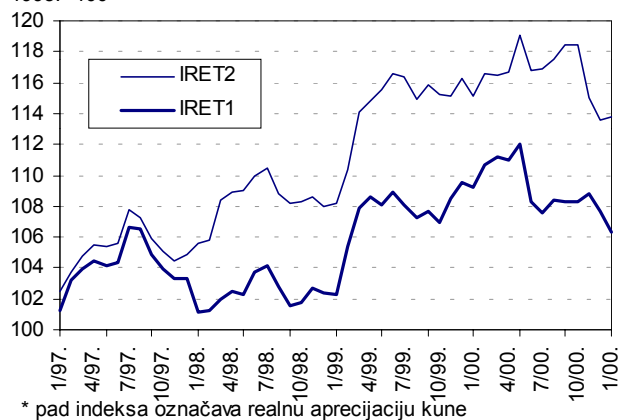
NOMINALNI DNEVNI TEČAJ KUNE PREMA EURU* I AMERIČKOM DOLARU



INDEKS DNEVNOGA NOMINALNOG EFEKTIVNOG TEČAJA KUNE*, 1995.=100



INDEKS* REALNOGA EFEKTIVNOG TEČAJA KUNE UZ CIJENE NA MALO (IRET1) I CIJENE PRI PROIZVOĐAČIMA (IRET2), 1995.=100

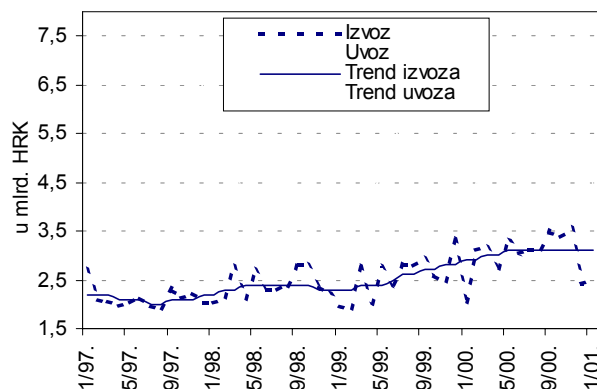


PLATNA BILANCA

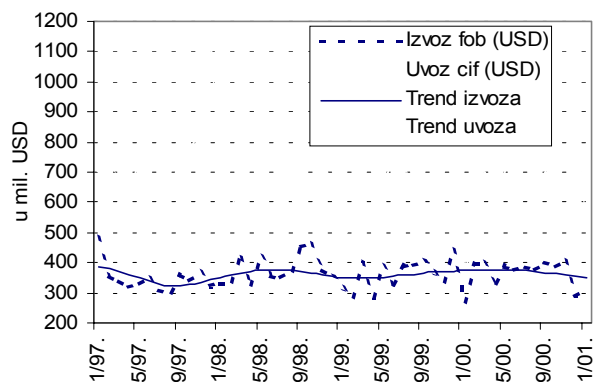
Prema preliminarnim podacima o ostvarenju platne bilance u 2000. godini, manjak na tekućem računu iznosio je 0,5 mlrd. USD i bio je tri puta manji od manjka ostvarenog u 1999., koji je tada iznosio 1,5 mlrd. USD. Smanjenje manjka na računu tekućih transakcija u 2000. godini rezultat je smanjenja manjka na računu robe (2% u usporedbi s manjkom ostvarenim u 1999.) i snažnog rasta viška na računu usluga (39%), koji je sa 1,6 mlrd. USD u 1999. narastao na 2,3 mlrd. USD u 2000. godini. U sklopu računa usluga, pozitivni saldo usluga transporta čak se udvostručio (sa 84 mil. USD u 1999. na 178 mil. USD u 2000.), a neto prihodi od turizma bili su 25,7% veći nego u prethodnoj godini, ostvarivši rast od 0,5 mlrd. USD u 2000. i dosegnuvši razinu od 2,2 mlrd. USD. Na računu dohotka je u 2000. došlo do 11%-tnog smanjenja deficita, koji je u prethodnom, trogodišnjem razdoblju kontinuirano rastao. Na računu tekućih transfera je u 2000. ostvaren suficit od 759 mil. USD, koji je povećan za 52% u usporedbi sa 1999. godinom, kao rezultat 15,5%-tnog rasta prihoda od privatnih transfera i 56,5%-tnog smanjenja državnih transfera u inozemstvo.

Na računu kapitalnih i financijskih transakcija bilježi se u 2000. godini 77%-tno smanjenje - saldo toga računa smanjen je sa 1,5 mlrd. USD u 1999. na 338 mil. USD u 2000. godini. Navedeno kretanje uzrokovalo je smanjenje neto priljeva od inozemnih ulaganja. Izravna inozemna ulaganja u Hrvatsku u 2000. (828 mil. USD) smanjena su 42% u usporedbi s ulaganjima u 1999. godini, koja su tada iznosila 1.445 mil. USD, dok su portfeljna ulaganja istodobno zabilježila rast od oko 28% i dosegnula razinu od 733 mil. USD. Ukupna platnobilančna kretanja u 2000. godini rezultirala su povećanjem međunarodnih pričuva HNB-a u vrijednosti od 582 mil. USD ili za 36%, promatrano prema transakcijskom tečaju. Na kraju prosinca 2000. međunarodne pričuve kod središnje banke dosegnule su iznos od 3.524 mil. USD.

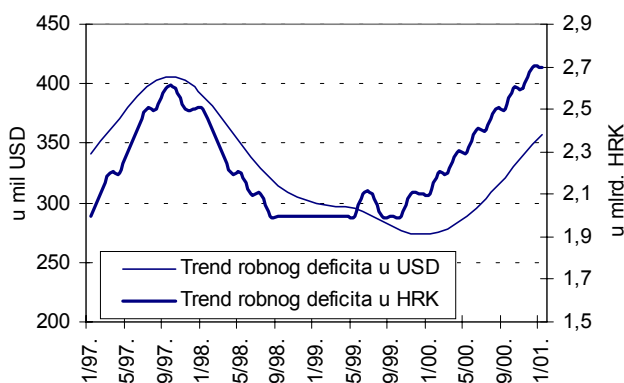
ROBNI IZVOZ (fob) I UVOZ (cif) I TREND,
u tekućim cijenama



ROBNI IZVOZ (fob) I UVOZ (cif) I TREND,
u tekućim cijenama



DEFICIT ROBNE RAZMJENE,
u USD i HRK, u tekućim cijenama



PLATNA BILANCA (preliminarni podaci), u mil. USD
I-XII.2000. I-XII.1999. indeksi
I-XII.2000./
I-XII.1999.

Tekuće transakcije	-531,0	-1.522,6	34,9
Kapitalne i financijske transakcije (bez pričuva)	920,0	1.902,7	48,4
Međunarodne pričuve HNB-a	-582,1	-428,5	135,8
Neto pogreške i propusti	193,1	38,4	502,9

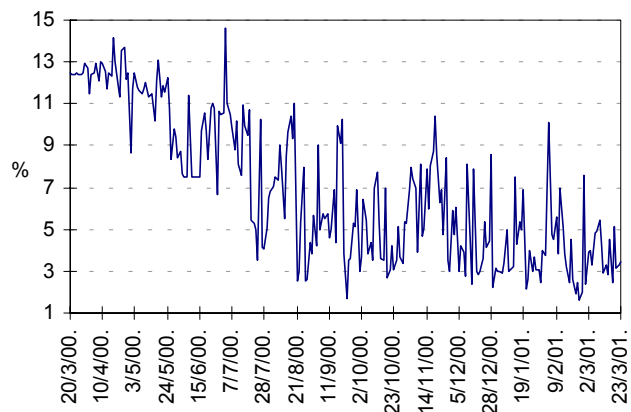
Izvor: HNB

TRŽIŠTE NOVCA I KAMATNE STOPE

Nakon laganog povećanja kamatnih stopa u veljači, poslije pokretanja NKS-a i prvotnog nesnalaženja banaka, što je uzrokovalo privremene poteškoće na tržištu novca, kamatne su stope ponovno spuštene ispod 4% i vratile su se već dugo prisutnom trendu pada. Visoka likvidnost sustava ipak u ožujku nije uzrokovala bitno smanjenje obujma prosječnoga dnevnog trgovanja. I dok je dnevno trgovanje već duže vrijeme na prosječnim razinama između 20 i 30 mil. kuna dnevno, prekononočno međubankovno trgovanje se već više od godinu dana smanjuje te je prosječan promet sa i bez posredovanja Tržišta novca Zagreb pao ispod 100 mil. kuna, dok je još sredinom prošle godine dosizao prosječnu razinu od oko 360 mil. kuna.

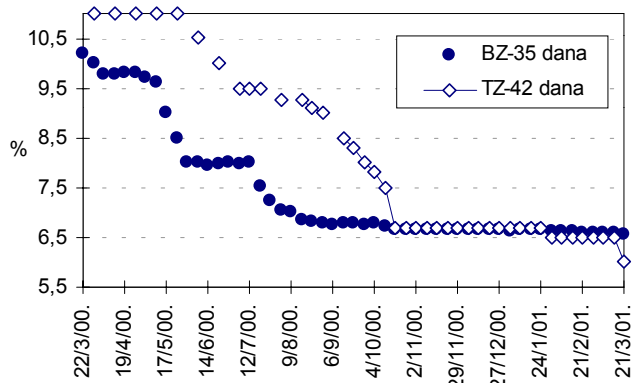
Na primarnom se tržištu kratkoročnih vrijednosnica Hrvatske narodne banke i trezorskih zapisa Ministarstva financija i nadalje bilježi povećani upis, s tim da je tijekom veljače zbog promjene rokova dospijeca kunskih blagajničkih zapisa HNB-a došlo do povećanog upisa trezorskih zapisa Ministarstva financija. Namjera HNB-a jest, promjenom ročnosti i prorjeđivanjem aukcija, potaknuti razvoj sekundarnog tržišta. Čini se da banke to nisu odmah prihvatile, pa su svoje viškove sredstava usmjerile prema upisu trezorskih zapisa s nepromijenjenim rokovima dospijeca, preferirajući češće aukcije koje olakšavaju upravljanje likvidnošću. S obzirom na visoku likvidnost banaka očito je da banke moraju nekamo plasirati svoja sredstva. Pritom, ni pad kamatnih stopa na trezorske zapise nije pokolebao banke da ne upisuju veće iznose te vrijednosnice MF-a. Trend pada kamatnih stopa se nastavlja. Prosječna kamatna stopa

PROSJEČNA KAMATNA STOPA NA TRŽIŠTU NOVCA ZAGREB, dnevni podaci, na godišnjoj razini



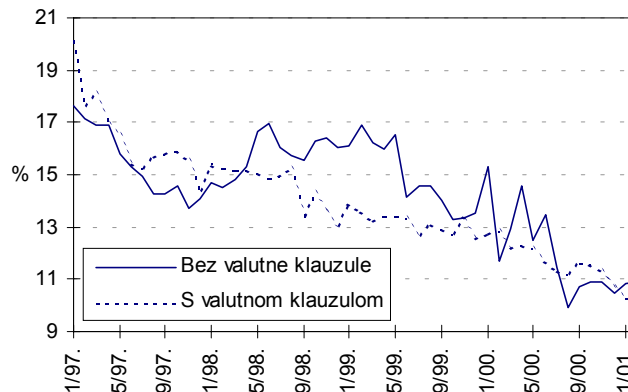
Izvor: TNZ

KAMATNE STOPE NA KUNSKE BLAGAJNIČKE ZAPISE HNB-a I TREZORSKE ZAPISE MF-a, na dan aukcije



Napomena: zbog uvođenja novog sustava upisa BZ upisi su ostvareni i na rokove od 28, odnosno 21 dan

PROSJEČNE KAMATNE STOPE POSLOVNIH BANAKA NA KUNSKE KREDITE, na godišnjoj razini

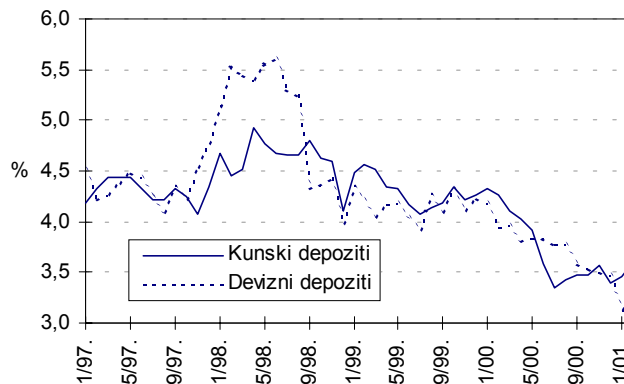


na trezorske zapise s najkraćim rokom dospijeca (42 dana) je pala na 6,00%, dok je prosječna kamatna stopa na zapise s rokom od 182 dana pala na 7,15%. Prosječna kamatna stopa na kunske blagajničke zapise HNB-a također već duže vrijeme pada, ali je još uvijek viša od kamatne stope na trezorske zapise.

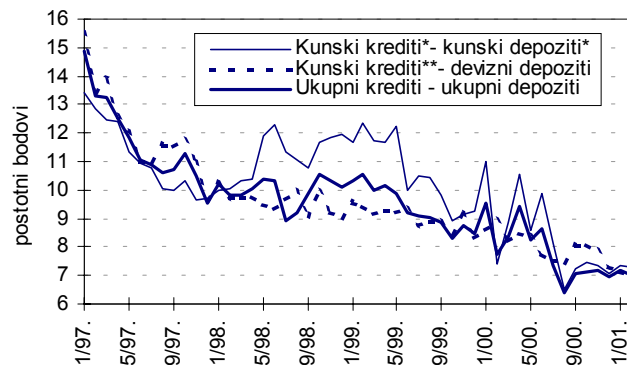
Prosječne kamatne stope poslovnih banaka i dalje slijede dugoročni trend pada, usprkos povremenim povećanjima, kao što se to dogodilo, primjerice, u razdoblju od proljeća 1998. do proljeća 1999. Trend je još uočljiviji kod prosječnih kamatnih stopa na kratkoročne kredite poduzećima, koje su u proteklih godinu i pol smanjene gotovo za pola. Ukupni prosjek sustava malo je zamagljen jer se u izračun prosječne kamatne stope uključuju i kratkoročni krediti stanovništvu, koji su dominantno (99%) krediti po tekućim računima građana (tzv. dopušteni minusi), a čija je prosječna kamatna stopa konstantno, već godinama, na razini između 20 i 22%. Prosječna kamatna stopa na dugoročne kredite, a ponajviše je riječ o kreditima s valutnom klauzulom, koja je posljednjih mjeseci na razini od oko 10,5%, nije doživjela tako značajan pad kao kamatna stopa na kratkoročne kredite poduzećima bez valutne klauzule. Ta kamatna stopa pada polako, ali ustrajno.

Pasivne kamatne stope se također već duže vrijeme spuštaju (na razine ispod 4%), a učinak je posebno izražen nakon druge bankovne krize tijekom koje su s tržišta isključene uglavnom banke s visokim pasivnim kamatnim stopama. Banke su shvatile da svojom kreditnom aktivnošću uz padajuće aktivne kamatne stope ne mogu pratiti visoke pasivne kamatne stope, pa je uslijedio njihov pad, koji je najizraženiji kod kamatnih stopa na depozite po viđenju.

PROSJEČNE KAMATNE STOPE POSLOVNIH BANAKA NA DEPOZITE, na godišnjoj razini



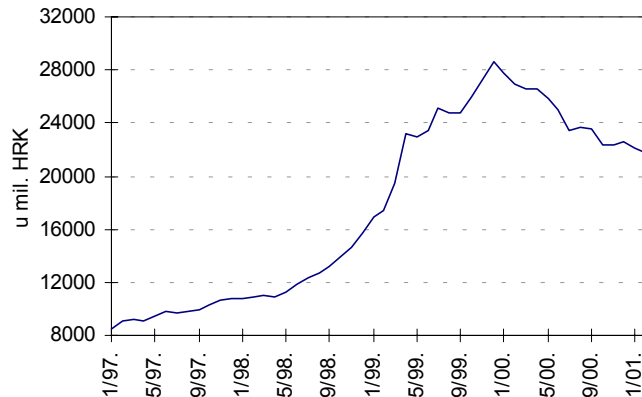
RAZLIKA IZMEĐU KAMATNIH STOPA NA KREDITE I DEPOZITE



* Bez valutne klauzule; ** S valutnom klauzulom

Napomena: razlika (spread) je izračunata kao razlika prosječnih kamatnih stopa na kredite i depozite

NEPOTMIRENI NALOZI ZA PLAĆANJE REGISTRIRANI KOD ZAP-a



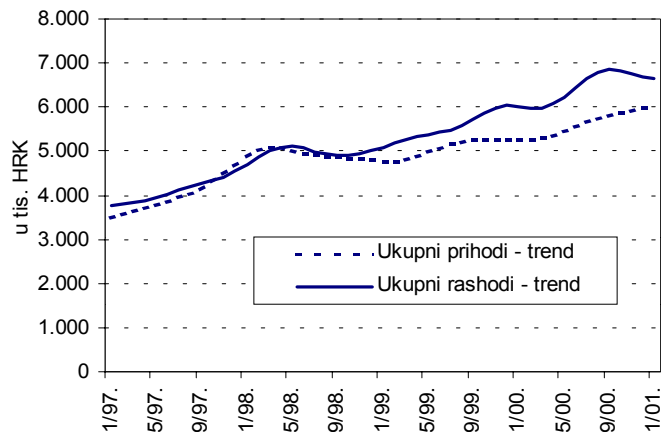
Napomena: na računima pravnih i fizičkih osoba
Izvor: ZAP

DRŽAVNI PRORAČUN

Proračun konsolidirane središnje države (bez privatizacijskih prihoda) od ožujka 1998. godine konstantno je u manjku, a koji svoj maksimum doseže u rujnu 2000. kada je iznosio oko 1,1 mlrd. kuna. Nakon toga dolazi do postupnog smanjenja manjka, tako da je u siječnju 2001. godine on iznosio 628 mil. kuna. Uzroke manjka proračuna konsolidirane središnje države treba tražiti u deficitima izvanproračunskih fondova. Dok središnji proračun uglavnom bilježi višak (osim krajem 1999. i u srpnju 2000. godine), izvanproračunski fondovi kontinuirano ostvaruju manjak. U razdoblju od 1997. do sredine 1998. taj se manjak kretao na razini od oko 500 mil. kuna, da bi nakon toga došlo do rasta manjka na razinu od oko 1 mlrd. kuna. Deficit izvanproračunskih fondova u srpnju 2000. doseže svoj vrhunac - oko 2,2 mlrd. kuna, nakon čega se postupno smanjuje. U siječnju 2001. godine manjak konsolidirane središnje države financiran je preko domaćih poslovnih banaka.

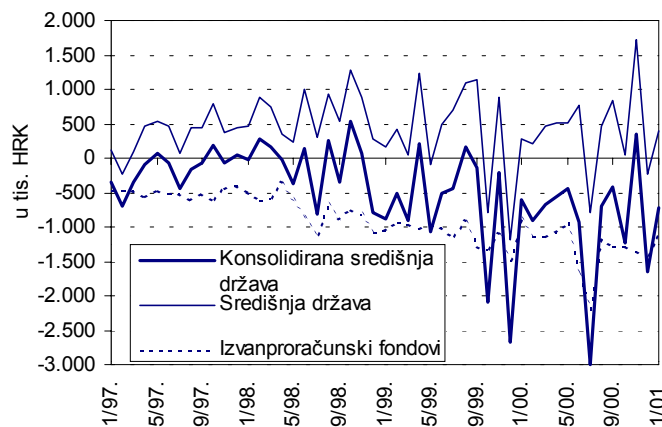
Ukupni prihodi središnjeg proračuna su u veljači 2001. iznosili oko 2,8 mlrd. kuna, pri čemu je priljev od PDV-a bio za 3% viši nego u siječnju. Ukupni rashodi iznosili su oko 3,8 mlrd. kuna te su bili za oko 5% viši od rashoda u prošlom mjesecu, uglavnom zbog povećanja subvencija i ostalih tekućih transfera. Tako je u veljači ostvaren ukupni manjak proračuna konsolidirane središnje države od 928 mil. kuna, koji je financiran uglavnom inozemnim sredstvima (izdavanjem samurajskih obveznica u vrijednosti od oko 200 mil. USD).

UKUPNI PRIHODI* I RASHODI KONSOLIDIRANE SREDIŠNJE DRŽAVE (stalne cijene 12.99.=100)



* Bez privatizacijskih prihoda

VIŠAK/MANJAK DRŽAVNOG PRORAČUNA (stalne cijene 12.99.=100)



FINANCIRANJE MANJKA KONSOLIDIRANE SREDIŠNJE DRŽAVE u mil. HRK

	I. 2001.	2001. (projekcija)
•UKUPNO FINANCIRANJE	717	9 959
•DOMAĆE FINANCIRANJE	1 206	-997
Od ostale opće države		0
Od monetarnih vlasti	-247	0
Od poslovnih banaka	1 553	-826
Ostalo domaće financiranje	-100	-171
•INOZEMNO FINANCIRANJE	-508	2 185
•PRIVATIZACIJA	20	8 771

Hrvatska narodna banka

STATISTIČKI PREGLED

BILTEN Br. 59
Travanj 2001.

Tablica A1: MONETARNI I KREDITNI AGREGATI

Na kraju razdoblja, u milijunima kuna i postotcima

Godina	Mjesec	Primarni novac	Novčana masa M1	Novčana masa M1a	Ukupna likvidna sredstva M4	Neto domaća aktiva	Plasmani	Mjesečne stope rasta					
								Primarni novac	Novčana masa M1	Novčana masa M1a	Ukupna likvidna sredstva M4	Neto domaća aktiva	Plasmani
1993.	prosinac	2 248,9	3 134,4	3 759,2	10 061,1	12 005,7	20 287,9	-	-	-	-	-	-
1994.	prosinac	4 714,2	6 642,6	6 996,7	17 679,9	16 540,1	27 661,5	11,73	2,20	3,83	2,26	11,84	3,45
1995.	prosinac	6 744,1	8 234,9	8 503,2	24 623,0	21 576,3	32 819,5	2,97	0,89	1,54	3,41	1,00	1,88
1996.	prosinac	8 770,4	11 368,9	11 494,9	36 701,1	24 960,4	33 831,2	11,35	7,83	7,67	4,88	- 5,41	- 11,61
1997.	prosinac	10 346,1	13 731,4	13 848,8	50 742,0	33 829,0	48 863,4	7,86	3,93	3,85	2,16	4,98	4,96
1998.	prosinac	9 954,2	13 531,4	13 615,2	57 340,3	44 626,8	59 792,0	7,24	6,92	6,59	2,51	3,73	0,25
1999.	rujan	9 906,7	13 559,5	13 656,3	55 337,8	40 976,1	58 133,5	-3,40	-5,27	-5,48	-0,37	-0,65	0,21
	listopad	10 278,2	13 809,0	13 952,5	55 838,1	39 897,9	58 412,3	3,75	1,84	2,17	0,90	-2,63	0,48
	studeni	9 863,1	13 140,9	13 239,8	55 434,3	39 865,7	58 559,7	- 4,0	- 4,8	- 5,1	- 0,7	- 0,1	0,3
	prosinac ¹⁾	10 310,0	13 858,9	13 965,7	56 698,6	40 003,8	55 875,8	4,5	5,5	5,5	2,3	0,3	- 4,6
2000.	siječanj	9 529,9	12 222,0	12 379,1	56 090,4	38 509,0	55 898,9	-7,57	-11,81	-11,36	-1,07	-3,74	0,04
	veljača	9 380,9	12 534,8	12 630,2	57 335,1	39 689,7	56 165,8	-1,56	2,56	2,03	2,22	3,07	0,48
	ožujak	9 129,3	12 669,9	12 771,8	57 975,0	37 041,1	56 135,3	-2,68	1,08	1,12	1,12	-6,67	-0,05
	travanj	9 544,6	13 335,4	13 452,7	59 016,9	37 798,2	56 231,6	4,55	5,25	5,33	1,80	2,04	0,17
	svibanj	9 875,5	13 857,9	14 011,5	60 036,4	38 597,9	56 372,4	3,47	3,92	4,15	1,73	2,12	0,25
	lipanj	10 259,7	15 032,6	15 180,5	62 097,9	39 958,3	56 508,3	3,89	8,48	8,34	3,43	3,52	0,24
	srpanj	11 330,0	17 215,5	17 546,8	65 717,8	39 561,1	57 400,5	10,43	14,52	15,59	5,83	-0,99	1,58
	kolovoz	11 681,8	17 837,6	18 163,6	68 281,2	39 576,9	57 448,2	3,10	3,61	3,52	3,90	0,04	0,08
	rujan	11 746,9	17 244,0	17 485,9	69 023,9	40 187,2	57 826,4	0,56	-3,33	-3,73	1,09	1,54	0,66
	listopad	11 255,3	16 702,1	16 921,9	69 875,4	39 270,1	58 535,4	-4,18	-3,14	-3,23	1,23	-2,28	1,23
	studeni	10 918,1	16 384,7	16 612,8	70 549,7	39 873,5	59 287,9	-3,00	-1,90	-1,83	0,97	1,54	1,29
	prosinac	11 717,3	18 030,3	18 256,4	73 321,4	44 043,9	60 863,3	7,32	10,04	9,89	3,93	10,46	2,66
2001.	siječanj	10 541,8	16 717,2	16 870,2	74 299,7	46 937,0	61 896,7	-10,03	-7,28	-7,59	1,33	6,57	1,70
	veljača	11 454,1	16 970,6	17 057,9	75 762,3	46 900,1	62 858,4	8,65	1,52	1,11	1,97	-0,08	1,55

¹⁾ Plasmani su jednokratno smanjeni u iznosu od 2.759,4 milijuna kuna.

Tablica B1: BILANCA MONETARNIH INSTITUCIJA

Na kraju razdoblja, u milijunima kuna

	1993.	1994.	1995.	1996.	1997.	1998.	1999.	2000.				2001.	
	XII.	XII.	XII.	XII.	XII.	XII.	XII. ¹⁾	III.	VI.	IX.	XII.	I.	II.
AKTIVA													
1. Inozemna aktiva (neto)	-1 944,6	1 139,8	3 046,7	11 740,7	16 913,0	12 713,5	16 694,8	20 933,9	22 139,6	28 836,7	29 277,5	27 362,7	28.862,2
2. Plasmani	39 339,1	43 280,5	47 976,6	48 464,9	56 194,9	66 923,1	65 938,6	63 728,1	66 801,6	67 444,9	72 051,4	75 748,7	75.811,6
2.1. Potraživanja od središnje države (neto)	19 051,2	15 619,0	15 157,1	14 633,7	7 331,4	7 131,1	10 062,8	7 592,8	10 293,3	9 618,5	11 188,2	13 852,0	12.953,3
2.2. Potraživanja od ostalih domaćih sektora	20 262,0	27 599,5	32 718,6	33 691,0	48 616,6	59 597,7	55 676,4	55 891,2	56 363,5	57 676,6	60 653,4	61 703,8	62.631,8
2.3. Potraživanja od ost. bankarskih institucija	10,2	-	-	-	-	0,4	45,4	82,7	35,7	41,2	48,2	55,7	74,4
2.4. Potraživanja od ostalih financijskih institucija	15,7	62,1	100,8	140,2	246,8	193,9	154,0	161,5	109,1	108,6	161,7	137,2	152,1
Ukupno (1+2)	37 394,5	44 420,3	51 023,3	60 205,6	73 107,8	79 636,5	82 633,3	84 662,0	88 941,2	96 281,6	101 328,9	103 111,4	104.673,8
PASIVA													
1. Novčana masa	3 134,4	6 642,6	8 234,9	11 368,9	13 731,4	13 531,4	13 858,9	12 669,9	15 032,6	17 244,0	18 030,3	16 717,2	16.970,6
2. Štedni i oročeni depoziti	1 466,1	2 045,6	2 158,0	3 386,6	5 598,9	5 683,8	5 397,5	5 305,9	5 840,2	7 054,1	7 651,1	7 884,9	8.357,4
3. Devizni depoziti	5 412,3	8 783,3	14 099,4	21 817,5	31 278,1	37 970,9	36 966,0	39 505,7	40 729,4	44 266,9	46 901,6	48 941,3	49.652,3
4. Obveznice i instrumenti tržišta novca	48,3	208,5	130,7	128,1	133,6	154,1	476,1	493,5	495,7	458,9	738,5	756,2	782,0
5. Ograničeni i blokirani depoziti	14 262,9	12 128,6	10 717,4	8 305,4	5 953,4	4 315,2	3 814,7	3 473,2	3 439,5	3 147,9	2 864,5	2 574,8	2.583,7
U tome: Blokirani devizni depoziti stanovništva	13 857,4	11 470,6	9 812,5	7 170,6	4 573,8	3 419,1	2 742,7	2 488,5	2 399,2	1 984,9	1 695,1	1 516,1	1.483,9
6. Ostalo (neto)	13 070,5	14 611,8	15 682,8	15 199,2	16 412,5	17 981,1	22 120,0	23 213,8	23 403,8	24 109,8	25 143,1	26 236,9	26.327,8
Ukupno (1+2+3+4+5+6)	37 394,5	44 420,3	51 023,3	60 205,6	73 107,8	79 636,5	82 633,3	84 662,0	88 941,2	96 281,6	101 328,9	103 111,4	104.673,8

¹⁾ Privatizacijom Privredne banke Zagreb došlo je do jednokratnog smanjenja njezine bilančne svote u iznosu od 2.759,4 milijuna kuna: na strani aktive smanjili su se devizni krediti odobreni javnim poduzećima, a na strani pasive smanjile su se obveze iz deviznih kredita prema Republici Hrvatskoj. Devizni krediti odobreni javnim poduzećima uključeni su u stavku aktive "2.2. Potraživanja od ostalih domaćih sektora". Obveze iz deviznih kredita prema Republici Hrvatskoj uključene su u stavku aktive "2.1. Potraživanja od središnje države (neto)".

Tablica B2: BROJ POSLOVNIH BANAKA I ŠTEDIONICA OBUHVAĆENIH MONETARNOM STATISTIKOM I NJIHOVA KLASIFIKACIJA PO VELIČINI BILANČNE AKTIVE

Godina	Mjesec	Ukupan broj poslovnih banaka	Poslovne banke klasificirane po veličini bilančne aktive						Ukupan broj štedionica	Štedionice klasificirane po veličini bilančne aktive		
			Manje od 100 mil. kn	Od 100 do manje od 500 mil. kn	Od 500 mil. do manje od 1 mlrd. kn	Od 1 do manje od 2 mlrd. kn	Od 2 do manje od 10 mlrd. kn	10 i više mlrd. kn		Manje od 10 mil. kn	Od 10 do manje od 100 mil. kn	100 i više mil. kn
1	2	3	4	5	6	7	8	9	10	11	12	13
1993.	prosinac	43	16	12	7	4	2	2	0	0	0	0
1994.	prosinac	50	13	21	6	6	2	2	33	22	9	2
1995.	prosinac	53	15	20	7	7	2	2	21	7	13	1
1996.	prosinac	57	10	26	6	9	4	2	22	10	11	1
1997.	prosinac	60	4	28	9	8	9	2	33	12	18	3
1998.	prosinac	60	3	26	8	11	10	2	33	4	25	4
1999.	rujan	54	3	25	7	8	9	2	31	4	23	4
	listopad	54	3	25	7	8	9	2	31	3	24	4
	studen	54	3	25	7	7	10	2	31	3	24	4
	prosinac	53	4	23	7	7	10	2	30	5	21	4
2000.	siječanj	53	4	23	7	6	11	2	30	5	21	4
	veljača	53	4	21	9	6	11	2	30	5	21	4
	ožujak	53	4	22	8	8	9	2	30	5	21	4
	travanj	53	4	22	8	8	9	2	30	5	21	4
	svibanj	53	5	21	8	8	9	2	30	5	21	4
	lipanj	52	5	20	8	8	9	2	30	5	21	4
	srpanj	50	5	18	9	7	9	2	30	5	21	4
	kolovoz	50	4	18	10	6	10	2	30	5	21	4
	rujan	47	3	17	9	6	10	2	30	5	20	5
	listopad	45	2	16	9	6	10	2	29	5	19	5
	studen	45	2	16	9	6	10	2	29	5	19	5
	prosinac	45	3	15	9	6	10	2	29	5	19	5
2001.	siječanj	45	3	15	9	6	10	2	27	5	17	5
	veljača	45	3	15	9	5	11	2	27	5	17	5

Tablica C1: BILANCA HRVATSKE NARODNE BANKE (aktiva)

Na kraju razdoblja, u milijunima kuna

	1993.	1994.	1995.	1996.	1997.	1998.	1999.	2000.				2001.	
	XII.	XII.	XII.	XII.	XII.	XII.	XII.	III.	VI.	IX.	XII.	I.	II.
AKTIVA													
1. Inozemna aktiva	4 043,6	7 908,4	10 075,2	12 818,9	16 005,6	17 592,5	23 135,7	23 639,6	26 045,2	28 817,7	28 747,4	28 433,5	29 187,4
1.1. Zlato	-	-	-	-	-	-	-	-	-	-	-	-	-
1.2. Specijalna prava vučenja	24,4	25,4	743,4	695,5	927,0	1 444,4	1 449,2	1 494,3	1 352,2	1 375,0	1 204,2	1 228,6	1 220,3
1.3. Pričuvna pozicija kod MMF-a	0,1	0,1	0,1	0,3	0,7	1,0	1,6	1,9	1,8	1,9	1,8	1,9	1,9
1.4. Efektiva i depoziti po viđenju u inozemnim bankama	615,7	89,2	395,8	165,9	510,6	342,0	1 109,6	811,2	128,9	7,4	7,4	7,6	7,6
1.5. Oročeni depoziti u inozemnim bankama	3 403,5	7 793,6	8 381,3	11 009,8	12 169,5	11 696,6	17 702,4	16 837,9	18 694,8	22 027,5	20 986,9	19 657,8	19 411,2
1.6. Plasmani u vrijednosne papire u devizama	-	-	554,6	947,3	2 396,5	4 107,2	2 871,6	4 493,0	5 866,2	5 404,6	6 545,7	7 536,3	8 545,2
1.7. Nekonvertibilna devizna aktiva	0,0	0,0	0,0	0,0	1,4	1,4	1,3	1,3	1,3	1,3	1,3	1,3	1,3
2. Potraživanja od središnje države	517,2	250,6	390,1	218,8	-	-	24,1	28,6	34,4	5,3	0,0	0,0	5,6
2.1. Potraživanja u kunama	383,6	180,1	353,1	206,4	-	-	24,1	28,6	34,4	5,3	0,0	0,0	5,6
Kreditni za premošćivanje	-	-	-	-	-	-	-	-	-	-	-	-	-
Kreditni po posebnim propisima	376,7	180,1	353,1	206,4	-	-	-	-	-	-	-	-	-
Ostali krediti	7,0	-	0,1	-	-	-	24,1	28,6	34,4	5,3	0,0	0,0	5,6
2.2. Potraživanja u devizama	133,6	70,5	37,0	12,4	-	-	-	-	-	-	-	-	-
3. Potraživanja od ostalih domaćih sektora	0,3	0,7	0,9	1,1	24,4	1,0	276,8	264,6	272,8	263,4	289,5	280,7	278,0
4. Potraživanja od banaka	191,6	223,8	220,2	213,9	33,5	1 053,8	1 138,7	315,3	293,1	225,1	329,9	24,8	24,5
4.1. Krediti poslovnim bankama	186,9	222,6	129,7	212,3	31,0	1 044,4	1 125,3	299,6	277,5	209,5	313,6	9,2	8,5
Kreditni za refinanciranje	150,4	-	-	-	-	-	-	-	-	-	-	-	-
Kreditni na temelju vrijednosnih papira	-	-	25,8	-	-	-	-	-	-	-	-	-	-
Lombardni krediti	5,5	24,0	96,6	211,3	30,0	252,3	176,7	126,8	0,8	-	-	-	-
Kratkoročni kredit za likvidnost	-	-	-	-	-	-	929,0	56,5	266,0	208,5	-	-	-
Ostali krediti	31,0	1,3	7,3	1,0	1,0	333,0	19,7	116,3	10,7	1,0	14,0	9,2	8,5
Reotkup blagajničkih zapisa	-	197,3	-	-	-	459,2	-	-	-	-	299,6	-	-
4.2. Depoziti središnje banke kod banaka	0,5	1,2	1,3	1,4	2,5	9,3	13,4	13,9	14,2	14,3	15,2	15,5	15,9
4.3. Dospjela nenaplaćena potraživanja	4,2	-	89,2	0,1	0,0	0,0	0,0	1,8	1,4	1,4	1,1	0,0	0,0
5. Potraživanja od ostalih bankarskih institucija	-	-	-	-	-	-	-	-	-	-	-	-	-
Ukupno (1+2+3+4+5)	4 752,7	8 383,5	10 686,4	13 252,6	16 063,5	18 647,3	24 575,3	24 248,1	26 645,5	29 311,6	29 366,8	28 739,0	29 495,4

Tablica C1: BILANCA HRVATSKE NARODNE BANKE (pasiva)

Na kraju razdoblja, u milijunima kuna

	1993.	1994.	1995.	1996.	1997.	1998.	1999.	2000.				2001.	
	XII.	XII.	XII.	XII.	XII.	XII.	XII.	III.	VI.	IX.	XII.	I.	II.
PASIVA													
1. Primarni novac	2 248,9	4 714,2	6 744,1	8 770,4	10 346,1	9 954,2	10 310,0	9 129,3	10 259,7	11 746,9	11 717,3	10 541,8	11 454,1
1.1. Gotov novac izvan banaka	1 367,5	2 657,3	3 362,1	4 361,3	5 307,5	5 718,8	5 958,9	5 054,1	5 868,6	6 340,6	6 636,7	5 907,7	6 113,4
1.2. Blagajna banaka	51,7	134,7	134,5	152,2	216,9	251,4	382,1	296,7	353,6	332,5	532,3	324,6	349,9
1.3. Depoziti banaka	821,5	1 906,6	3 244,7	4 256,7	4 821,6	3 980,2	3 960,4	3 775,0	4 025,6	5 071,6	4 540,7	4 302,7	4 966,2
Računi za namirenje banaka	54,9	121,4	197,1	913,5	866,6	467,5	247,9	178,0	414,0	349,2	459,5	284,1	1 064,2
Izdvojena obvezna pričuva	766,6	1 785,2	2 231,5	3 343,2	3 955,0	3 512,7	3 712,5	3 596,9	3 611,6	4 722,3	4 081,2	4 018,6	3 901,9
Obvezno upisani blagajnički zapisi HNB-a	-	-	816,0	-	-	-	-	-	-	-	-	-	-
1.4. Depoziti ostalih bankarskih institucija	-	-	-	-	-	2,4	8,5	3,4	11,8	1,9	7,5	6,8	15,8
1.5. Depoziti ostalih domaćih sektora	8,2	15,6	2,8	0,1	0,1	1,3	-	0,2	0,1	0,3	0,0	0,1	8,9
2. Ograničeni i blokirani depoziti	1,4	40,3	212,2	243,2	101,1	1 787,6	5 016,8	5 367,8	5 740,0	5 820,8	5 805,5	5 549,0	5 715,4
2.1. Izdvojena devizna obvezna pričuva	-	-	-	-	-	1 668,4	4 636,2	5 078,7	5 423,0	5 560,6	5 490,5	5 284,8	5 428,9
2.2. Ograničeni depoziti	1,4	40,3	54,1	78,7	101,1	119,1	380,6	289,1	317,1	260,2	315,0	264,1	286,5
2.3. Blokirani devizni depoziti	-	-	158,1	164,4	-	-	-	-	-	-	-	-	-
3. Inozemna pasiva	133,9	716,2	1 175,2	1 160,4	1 471,4	1 465,4	1 671,2	1 645,7	1 432,8	1 791,8	1 630,8	1 587,2	1 583,0
3.1. Krediti MMF-a	133,6	715,4	1 174,0	1 158,5	1 468,4	1 461,3	1 501,7	1 558,3	1 423,9	1 457,7	1 290,3	1 320,1	1 321,3
3.2. Obveze prema međunarodnim organizacijama	0,3	0,8	1,2	1,8	3,0	4,1	6,8	8,9	8,9	9,4	9,5	11,2	11,3
3.3. Obveze prema stranim bankama	-	-	-	-	-	-	162,7	78,5	-	324,7	331,0	255,9	250,4
4. Depoziti središnje države	0,0	793,8	395,5	557,6	1 032,7	434,8	397,2	554,2	753,7	1 135,2	1 157,4	1 306,4	1 253,9
4.1. Depozitni novac	0,0	793,8	395,5	424,6	805,7	390,2	394,2	527,0	682,8	1 075,6	1 008,5	1 053,3	1 040,4
Depozitni novac Republike Hrvatske	-	725,5	338,6	342,0	625,7	291,0	388,0	518,6	657,6	1 055,2	980,8	1 021,5	1 001,1
Depozitni novac republičkih fondova	0,0	68,3	56,9	82,6	180,1	99,3	6,2	8,4	25,2	20,4	27,7	31,8	39,3
4.2. Devizni depoziti Republike Hrvatske	-	-	-	-	147,6	-	0,0	0,0	0,0	0,0	-	-	-
4.3. Blagajnički zapisi HNB-a	-	-	-	133,0	79,4	44,6	2,9	27,2	70,9	59,6	148,8	253,2	213,5
5. Blagajnički zapisi HNB-a	21,2	375,1	168,3	665,7	722,0	2 242,9	2 887,2	2 711,2	3 812,2	3 988,0	4 207,3	4 436,0	4 160,1
5.1. Blagajnički zapisi HNB-a u kunama	21,2	375,1	168,3	665,7	722,0	830,7	1 252,5	1 562,2	2 134,5	2 216,1	2 394,6	2 778,6	2 223,2
5.2. Blagajnički zapisi HNB-a u stranoj valuti	-	-	-	-	-	1 412,2	1 634,7	1 149,0	1 677,7	1 771,9	1 812,7	1 657,3	1 936,9
6. Kapitalni računi	2 366,0	2 065,9	2 019,3	1 900,1	2 361,8	2 898,2	4 535,5	4 909,3	4 819,0	4 966,6	5 216,6	5 576,0	5 678,1
7. Ostalo (neto)	- 18,7	- 322,1	- 28,2	- 44,7	28,5	- 135,8	- 242,4	- 69,4	- 171,9	- 137,7	- 368,1	- 257,5	- 349,2
Ukupno (1+2+3+4+5+6+7)	4 752,7	8 383,5	10 686,4	13 252,6	16 063,5	18 647,3	24 575,3	24 248,1	26 645,5	29 311,6	29 366,8	28 739,0	29 495,4

Tablica D1: KONSOLIDIRANA BILANCA POSLOVNIH BANAKA

Na kraju razdoblja, u milijunima kuna

	1993.	1994.	1995.	1996.	1997.	1998.	1999.	2000.				2001.	
	XII.	XII.	XII.	XII.	XII.	XII.	XII. ¹⁾	III.	VI.	IX.	XII.	I.	II.
AKTIVA													
1. Pričuve banaka kod središnje banke	860,9	2 039,7	3 350,3	4 409,6	5 045,6	5 908,1	8 987,9	9 176,7	9 821,0	10 982,1	10 588,9	9 927,9	10 840,5
1.1. Kunske pričuve kod središnje banke	860,9	2 039,7	3 350,3	4 409,6	5 045,6	4 239,7	4 352,6	4 097,9	4 398,0	5 407,6	5 098,4	4 643,1	5 411,6
1.2. Devizne pričuve kod središnje banke	-	-	-	-	-	1 668,4	4 635,3	5 078,8	5 423,0	5 574,5	5 490,5	5 284,8	5 428,9
2. Inozemna aktiva	6 212,1	7 082,5	9 296,6	12 549,6	16 185,8	12 763,1	12 400,1	15 666,3	14 301,2	18 983,3	19 710,4	18 994,5	18 979,4
3. Potraživanja od središnje države	19 971,9	17 837,3	17 188,1	16 693,4	15 238,8	14 864,2	16 264,4	15 779,6	16 843,8	16 771,1	19 076,0	20 805,0	20 271,0
3.1. Obveznice za blokiranu dev. štednju građana	14 836,8	11 437,6	10 078,3	8 291,1	6 714,4	5 802,3	5 419,9	4 920,5	4 970,3	4 404,5	4 484,4	4 128,8	4 074,5
3.2. Velike obveznice	3 635,5	4 971,6	5 060,9	2 438,5	2 291,9	2 103,1	1 321,8	1 420,6	1 429,1	1 443,1	1 475,7	1 707,0	1 707,2
3.3. Ostala potraživanja	1 499,6	1 428,1	2 048,9	5 963,8	6 232,5	6 958,8	9 522,8	9 438,4	10 444,5	10 923,5	13 115,8	14 969,2	14 489,3
4. Potraživanja od ostalih domaćih sektora	20 261,7	27 598,7	32 717,7	33 689,9	48 592,2	59 596,7	55 399,7	55 626,6	56 090,7	57 413,2	60 363,9	61 423,1	62 353,8
4.1. Potraživanja od lokalne države	11,4	112,9	147,1	145,4	308,8	654,0	905,6	929,1	904,1	1 050,2	1 174,9	1 183,3	1 190,2
4.2. Potraživanja od poduzeća	18 348,2	23 982,8	27 827,4	26 929,3	35 487,2	41 225,5	35 244,3	35 119,3	34 848,8	34 977,4	35 890,7	36 360,1	36 989,9
4.3. Potraživanja od stanovništva	1 902,1	3 503,0	4 743,2	6 615,2	12 796,2	17 717,2	19 249,8	19 578,2	20 337,8	21 385,6	23 298,3	23 879,6	24 173,6
5. Potraživanja od ost. bankarskih institucija	10,2	-	-	-	-	0,4	45,4	82,7	35,7	41,2	48,2	55,7	74,4
6. Potraživanja od ost. financijskih institucija	15,7	62,1	100,8	140,2	246,8	193,9	154,0	161,5	109,1	108,6	161,7	137,2	152,1
Ukupno (1+2+3+4+5+6)	47 332,4	54 620,3	62 653,6	67 482,7	85 309,3	93 326,4	93 251,5	96 493,2	97 201,5	104 299,4	109 949,1	111 343,4	112 671,2
PASIVA													
1. Depozitni novac	1 758,7	3 969,7	4 870,0	7 007,5	8 423,8	7 808,9	7 891,5	7 612,2	9 152,1	10 901,2	11 386,0	10 802,6	10 832,5
2. Štedni i oročeni depoziti	1 466,1	2 045,6	2 158,0	3 386,6	5 598,9	5 683,8	5 397,5	5 305,9	5 840,2	7 054,1	7 651,1	7 884,9	8 357,4
3. Devizni depoziti	5 412,3	8 783,3	14 099,4	21 817,5	31 278,1	37 970,9	36 966,0	39 505,7	40 729,4	44 266,9	46 901,6	48 941,3	49 652,3
4. Obveznice i instrumenti tržišta novca	48,3	208,5	130,7	128,1	133,6	154,1	476,1	493,5	495,7	458,9	738,5	756,2	782,0
5. Inozemna pasiva	12 066,4	13 134,8	15 150,0	12 467,4	13 807,1	16 176,8	17 169,9	16 726,3	16 774,0	17 172,5	17 549,5	18 478,2	17 721,6
6. Depoziti središnje države	1 437,8	1 675,0	2 025,6	1 720,9	6 874,7	7 298,3	5 828,6	7 661,2	5 831,3	6 022,7	6 730,5	5 646,5	6 069,4
7. Krediti primljeni od središnje banke	275,2	224,6	182,6	267,8	33,7	1 049,2	1 138,7	313,5	291,7	223,8	328,8	24,7	24,4
8. Ograničeni i blokirani depoziti	14 261,5	12 087,7	10 662,4	8 223,6	5 852,3	4 196,0	3 434,2	3 184,1	3 122,4	2 887,7	2 549,6	2 310,6	2 297,2
u tome: Blokirani devizni depoziti stanovništva	13 857,4	11 470,6	9 812,5	7 170,6	4 573,8	3 419,1	2 742,7	2 488,5	2 399,2	1 984,9	1 695,1	1 516,1	1 483,9
9. Kapitalski računi	11 203,3	13 847,5	15 392,3	15 440,8	17 027,0	19 785,6	21 975,4	22 549,0	22 982,0	23 586,1	24 953,1	25 024,5	25 082,0
10. Ostalo (neto)	- 597,1	-1 356,4	-2 017,4	-2 977,4	-3 719,9	-6 797,2	-7 026,4	-6 858,2	-8 017,4	-8 274,4	-8 839,4	-8 526,2	-8 147,7
Ukupno (1+2+3+4+5+6+7+8+9+10)	47 332,4	54 620,3	62 653,6	67 482,7	85 309,3	93 326,4	93 251,5	96 493,2	97 201,5	104 299,4	109 949,1	111 343,4	112 671,2

¹⁾ Privatizacijom Privredne banke Zagreb došlo je do jednokratnog smanjenja njezine bilančne svote u iznosu od 2.759,4 milijuna kuna: na strani aktive smanjili su se devizni krediti odobreni javnim poduzećima, a na strani pasive smanjile su se obveze iz deviznih kredita prema Republici Hrvatskoj. Devizni krediti odobreni javnim poduzećima uključeni su u stavku aktive "4.2. Potraživanja od poduzeća". Obveze iz deviznih kredita prema Republici Hrvatskoj uključene su u stavku pasive "6. Depoziti središnje države".

Tablica D2: INOZEMNA AKTIVA POSLOVNIH BANAKA

Na kraju razdoblja, u milijunima kuna

	1993.	1994.	1995.	1996.	1997.	1998.	1999.	2000.				2001.	
	XII.	XII.	XII.	XII.	XII.	XII.	XII.	III.	VI.	IX.	XII.	I.	II.
1. Devizna inozemna aktiva	6 191,7	7 047,0	9 279,3	12 525,5	16 167,9	12 743,4	12 352,8	15 628,0	14 213,1	18 899,4	19 619,2	18 923,4	18 914,3
1.1. Potraživanja od stranih banaka	5 578,7	5 780,0	8 181,5	11 397,8	15 425,6	11 980,5	11 598,5	14 931,7	13 742,8	18 520,8	19 154,9	18 386,8	18 352,1
Efektivni strani novac	437,0	468,5	592,0	663,6	850,4	586,9	886,7	676,6	928,0	795,6	1 002,8	777,0	778,0
Tekući računi	2 543,3	2 640,1	3 466,1	5 915,6	6 938,5	6 228,6	1 498,5	904,8	923,5	1 062,3	995,0	991,6	953,4
Oročeni depoziti i depoziti s otkaznim rokom	1 544,7	2 301,3	3 803,8	4 482,7	7 010,9	4 637,1	8 509,4	12 674,0	11 074,1	16 053,0	16 286,7	15 645,9	15 591,1
Vrijednosni papiri	51,4	60,3	76,1	72,7	88,6	51,1	-	-	190,1	187,0	454,9	552,7	608,7
Kredit	913,8	217,4	156,9	179,7	408,7	343,4	569,8	590,3	578,9	376,9	370,9	374,3	375,6
Dionice stranih banaka	88,5	92,4	86,5	83,6	128,4	133,5	134,1	86,0	48,2	46,0	44,6	45,2	45,4
1.2. Potraživanja od stranaca	612,9	1 267,0	1 097,8	1 127,7	742,4	762,9	754,3	696,3	470,3	378,6	464,3	536,6	562,1
Potraživanja od stranih država	-	-	-	-	-	-	399,9	429,4	203,7	61,3	137,8	215,3	237,7
Potraživanja od stranih osoba	609,5	973,9	804,9	846,2	580,4	583,9	350,4	262,8	262,4	313,2	322,4	317,1	320,3
Vrijednosni papiri	531,2	514,4	536,2	492,5	17,7	3,7	4,5	4,8	4,8	5,1	-	-	-
Kredit	78,4	459,5	268,7	353,7	562,7	580,2	345,9	258,0	257,7	308,2	322,4	317,1	320,3
Dionice stranih osoba	3,4	293,0	292,9	281,4	162,0	179,0	4,0	4,1	4,1	4,1	4,1	4,2	4,2
2. Kunska inozemna aktiva	20,4	35,6	17,4	24,2	17,9	19,7	47,3	38,3	88,1	83,8	91,2	71,1	65,1
2.1. Potraživanja od stranih banaka	0,8	2,9	0,6	5,7	3,6	3,1	16,6	8,7	56,1	47,7	66,1	44,3	40,7
2.2. Potraživanja od stranaca	19,6	32,7	16,7	18,5	14,3	16,6	30,6	29,6	32,1	36,1	25,1	26,8	24,4
U tome: Kredit	19,6	32,7	16,7	18,5	14,3	16,6	29,6	28,6	30,3	28,9	23,3	24,9	22,6
Ukupno (1+2)	6 212,1	7 082,5	9 296,6	12 549,6	16 185,8	12 763,1	12 400,1	15 666,3	14 301,2	18 983,3	19 710,4	18 994,5	18 979,4

Tablica D3: POTRAŽIVANJA POSLOVNIH BANAKA OD SREDIŠNJE DRŽAVE

Na kraju razdoblja, u milijunima kuna

	1993.	1994.	1995.	1996.	1997.	1998.	1999.	2000.				2001.	
	XII.	XII.	XII.	XII.	XII.	XII.	XII.	III.	VI.	IX.	XII.	I.	II.
1. Obveznice za blokiranu dev. štednju građana	14 836,8	11 437,6	10 078,3	8 291,1	6 714,4	5 802,3	5 419,9	4 920,5	4 970,3	4 404,5	4 484,4	4 128,8	4 074,5
2. Velike obveznice	3 635,5	4 971,6	5 060,9	2 438,5	2 291,9	2 103,1	1 321,8	1 420,6	1 429,1	1 443,1	1 475,7	1 707,0	1 707,2
3. Ostala potraživanja	1 499,6	1 428,1	2 048,9	5 963,8	6 232,5	6 958,8	9 522,8	9 438,4	10 444,5	10 923,5	13 115,8	14 969,2	14 489,3
3.1. Kunska potraživanja	532,4	176,3	182,6	4 121,2	4 261,8	5 066,1	8 564,0	8 107,3	8 899,0	9 324,4	11 432,5	13 331,1	12 921,4
3.1.1. Potraživanja od Republike Hrvatske	407,4	147,4	167,8	4 100,2	4 191,8	4 614,1	7 831,3	7 254,2	7 292,8	7 688,0	9 812,6	11 641,1	11 176,4
Vrijednosni papiri	133,1	144,0	147,1	4 071,6	4 171,7	4 426,9	6 897,3	6 093,7	6 215,2	6 691,9	8 587,8	9 141,0	9 465,7
Kredit	274,2	3,3	20,6	28,6	20,1	187,2	934,0	1 160,5	1 077,6	996,1	1 224,9	2 500,1	1 710,7
3.1.2. Potraživanja od republičkih fondova	125,0	28,9	14,9	21,0	70,0	452,0	732,7	853,1	1 606,2	1 636,5	1 619,9	1 690,0	1 745,0
Vrijednosni papiri	-	-	-	21,0	-	-	-	1,3	-	690,2	647,8	660,4	657,8
Kredit	125,0	28,9	14,9	0,0	70,0	452,0	732,7	851,8	1 606,2	946,2	972,1	1 029,6	1 087,2
3.2. Devizna potraživanja	967,2	1 251,9	1 866,3	1 842,6	1 970,7	1 892,7	958,8	1 331,1	1 545,4	1 599,0	1 683,3	1 638,1	1 567,8
3.2.1. Potraživanja od Republike Hrvatske	769,3	1 016,6	1 771,2	1 828,5	1 966,7	1 879,5	921,4	1 105,9	1 337,1	1 395,6	1 492,7	1 445,2	1 276,3
Obveznice	55,1	271,3	704,7	1 396,9	1 172,5	1 182,2	518,1	765,0	1 016,4	994,5	869,2	814,7	643,7
Kredit	714,2	745,3	1 066,5	431,7	794,2	697,3	403,3	340,9	320,7	401,1	623,5	630,5	632,6
3.2.2. Potraživanja od republičkih fondova	197,9	235,2	95,1	14,1	4,0	13,2	37,4	225,2	208,3	203,4	190,6	192,9	291,6
Vrijednosni papiri	-	-	-	11,8	2,8	0,2	27,6	27,8	27,5	34,7	35,0	35,4	119,0
Kredit	197,9	235,2	95,1	2,3	1,3	13,0	9,8	197,4	180,8	168,8	155,5	157,5	172,6
Ukupno (1+2+3)	19 971,9	17 837,3	17 188,1	16 693,4	15 238,8	14 864,2	16 264,4	15 779,6	16 843,8	16 771,1	19 076,0	20 805,0	20 271,0

Tablica D4: POTRAŽIVANJA POSLOVNIH BANAKA OD OSTALIH DOMAĆIH SEKTORA

Na kraju razdoblja, u milijunima kuna

	1993.	1994.	1995.	1996.	1997.	1998.	1999.	2000.				2001.	
	XII.	XII.	XII.	XII.	XII.	XII.	XII. ¹⁾	III.	VI.	IX.	XII.	I.	II.
1. Kunska potraživanja	10 122,6	17 504,7	21 668,8	25 602,5	40 149,5	50 509,7	48 336,4	48 751,3	49 245,3	50 524,1	53 739,5	54 751,1	55 680,9
1.1. Instrumenti tržišta novca	1 139,7	157,1	76,8	42,1	81,5	101,8	365,7	320,6	226,4	172,7	231,9	231,0	243,3
1.2. Obveznice	16,2	8,0	8,0	2,1	1,7	0,7	0,0	-	1,9	0,2	1,0	1,0	1,0
1.3. Krediti	6 488,2	12 073,6	16 330,0	21 759,1	35 971,2	45 956,0	44 505,1	45 331,7	45 652,1	46 927,3	49 566,8	50 706,6	51 655,9
1.4. Dionice	2 478,5	5 266,0	5 254,1	3 799,2	4 095,2	4 451,3	3 465,5	3 099,0	3 364,8	3 424,0	3 939,8	3 812,5	3 780,8
2. Devizna potraživanja	10 139,2	10 094,0	11 048,9	8 087,4	8 442,7	9 087,0	7 063,3	6 875,3	6 845,4	6 889,1	6 624,3	6 671,9	6 672,9
2.1. Vrijednosni papiri	0,5	3,6	3,6	2,9	0,6	0,6	74,9	78,8	117,8	140,1	112,4	115,2	74,2
2.2. Krediti	10 138,7	10 090,4	11 045,3	8 084,5	8 442,1	9 086,3	6 988,5	6 796,5	6 727,6	6 749,1	6 512,0	6 556,7	6 598,7
Ukupno (1+2)	20 261,7	27 598,7	32 717,7	33 689,9	48 592,2	59 596,7	55 399,7	55 626,6	56 090,7	57 413,2	60 363,9	61 423,1	62 353,8

¹⁾ Devizni krediti jednokratno su smanjeni u iznosu od 2.759,4 milijuna kuna.

Tablica D5: DISTRIBUCIJA KREDITA POSLOVNIH BANAKA PO INSTITUCIONALNIM SEKTORIMA

Na kraju razdoblja, u milijunima kuna

	1993.	1994.	1995.	1996.	1997.	1998.	1999.	2000.				2001.	
	XII.	XII.	XII.	XII.	XII.	XII.	XII. ¹⁾	III.	VI.	IX.	XII.	I.	II.
KUNSKI KREDITI													
1. Krediti središnjoj državi	135,7	31,2	35,1	11,5	74,6	633,2	1 666,6	2 012,3	2 683,8	1 942,3	2 196,9	3 529,6	2 797,9
1.1. Krediti Republici Hrvatskoj	10,8	2,5	20,2	11,5	4,6	181,9	934,0	1 160,5	1 077,6	996,1	1 224,9	2 500,1	1 710,7
1.2. Krediti republičkim fondovima	124,9	28,7	14,9	0,0	70,0	451,3	732,7	851,8	1 606,2	946,2	972,1	1 029,6	1 087,2
2. Krediti lokalnoj državi	11,4	93,5	122,5	125,1	293,2	623,5	785,7	794,4	749,2	861,3	996,8	1 003,8	1 011,3
3. Krediti poduzećima	4 575,6	8 480,2	11 474,5	15 029,5	22 925,8	27 660,0	24 533,4	25 022,8	24 615,8	24 734,2	25 328,0	25 883,4	26 534,2
4. Krediti stanovništvu	1 901,2	3 499,9	4 733,0	6 604,5	12 752,2	17 672,5	19 186,1	19 514,5	20 287,2	21 331,8	23 242,1	23 819,4	24 110,4
5. Krediti ostalim bankarskim institucijama	10,0	-	-	-	-	0,4	31,3	31,1	24,7	23,4	33,5	33,9	32,6
6. Krediti ostalim financijskim institucijama	4,1	35,1	61,3	89,0	166,6	114,2	138,6	145,4	93,3	92,4	105,5	114,3	129,3
A. Ukupno (1+2+3+4+5+6)	6 638,0	12 140,0	16 426,4	21 859,7	36 212,4	46 703,7	46 341,6	47 520,5	48 453,9	48 985,4	51 902,8	54 384,3	54 615,6
DEVIZNI KREDITI													
1. Krediti središnjoj državi	796,0	765,2	773,9	190,2	679,9	637,4	413,1	538,3	501,5	569,9	779,1	788,0	805,1
1.1. Krediti Republici Hrvatskoj	598,1	529,9	678,8	187,9	678,6	624,5	403,3	340,9	320,7	401,1	623,5	630,5	632,6
1.2. Krediti republičkim fondovima	197,9	235,2	95,1	2,3	1,3	13,0	9,8	197,4	180,8	168,8	155,5	157,5	172,6
2. Krediti lokalnoj državi	-	19,4	21,4	18,9	13,1	30,5	118,7	126,4	149,2	170,0	171,6	172,9	173,2
3. Krediti poduzećima	10 137,7	10 067,9	11 013,5	8 054,3	8 382,3	9 009,8	6 806,1	6 606,4	6 527,8	6 525,2	6 284,0	6 323,6	6 362,3
4. Krediti stanovništvu	0,9	3,1	10,4	11,3	46,8	46,0	63,7	63,7	50,6	53,8	56,3	60,2	63,2
5. Krediti ostalim bankarskim institucijama	-	-	-	-	-	-	1,7	1,7	-	-	-	-	-
6. Krediti ostalim financijskim institucijama	-	-	-	-	-	-	-	-	-	-	-	-	-
B. Ukupno (1+2+3+4+5+6)	10 934,6	10 855,5	11 819,2	8 274,7	9 122,0	9 723,8	7 403,2	7 336,4	7 229,1	7 318,9	7 291,0	7 344,7	7 403,8
UKUPNO (A+B)	17 572,7	22 995,5	28 245,6	30 134,4	45 334,4	56 427,5	53 744,9	54 856,9	55 683,1	56 304,3	59 193,9	61 729,0	62 019,5

¹⁾ Devizni krediti javnim poduzećima jednokratno su smanjeni u iznosu od 2.759,4 milijuna kuna.

Tablica D6: DEPOZITNI NOVAC KOD POSLOVNIH BANAKA

Na kraju razdoblja, u milijunima kuna

	1993.	1994.	1995.	1996.	1997.	1998.	1999.	2000.				2001.	
	XII.	XII.	XII.	XII.	XII.	XII.	XII.	III.	VI.	IX.	XII.	I.	II.
1. Lokalna država	142,5	512,8	495,3	683,8	484,2	514,3	314,7	293,6	332,7	519,6	573,6	569,9	558,2
2. Poduzeća	1 264,7	2 678,2	3 161,9	4 489,2	5 692,8	4 794,2	4 695,6	4 553,7	5 449,7	6 660,2	7 087,1	6 529,7	6 421,2
3. Stanovništvo	327,9	764,1	1 168,8	1 661,3	2 235,7	2 492,2	2 686,5	2 565,0	3 006,7	3 492,2	3 499,7	3 468,8	3 637,0
4. Ostale bankarske institucije	2,8	-	-	-	-	-	6,9	4,7	7,8	10,6	11,6	14,0	12,2
5. Ostale financijske institucije	42,6	47,5	79,6	208,2	203,8	190,0	190,0	199,7	359,8	224,7	221,7	224,7	208,4
6. Manje: Čekovi banaka i obračun čekova banaka	- 21,8	- 32,7	- 35,5	- 35,0	- 192,6	- 181,8	- 2,2	- 4,4	- 4,6	- 6,2	- 7,6	- 4,5	- 4,5
Ukupno (1+2+3+4+5+6)	1 758,7	3 969,7	4 870,0	7 007,5	8 423,8	7 808,9	7 891,5	7 612,2	9 152,1	10 901,2	11 386,0	10 802,6	10 832,5

Tablica D7: ŠTEDNI I OROČENI DEPOZITI KOD POSLOVNIH BANAKA

Na kraju razdoblja, u milijunima kuna

	1993.	1994.	1995.	1996.	1997.	1998.	1999.	2000.				2001.	
	XII.	XII.	XII.	XII.	XII.	XII.	XII.	III.	VI.	IX.	XII.	I.	II.
1. Štedni depoziti	215,2	393,9	497,7	719,3	1 115,7	1 117,5	1 371,4	1 286,9	1 344,6	1 535,9	1 676,1	1 554,5	1 705,0
1.1. Lokalna država	-	-	-	-	-	-	91,7	103,1	112,9	113,3	137,6	83,3	95,2
1.2. Poduzeća	-	-	-	-	-	-	92,1	63,6	64,0	104,7	142,4	118,1	128,3
1.3. Stanovništvo	215,2	393,9	497,7	719,3	1 115,7	1 117,5	1 167,3	1 096,2	1 146,7	1 296,0	1 348,3	1 338,9	1 461,4
1.4. Ostale bankarske institucije	-	-	-	-	-	-	2,6	1,6	1,6	1,6	0,6	0,6	0,6
1.5. Ostale financijske institucije	-	-	-	-	-	-	17,8	22,3	19,4	20,3	47,2	13,6	19,5
2. Oročeni depoziti i depoziti s otkaznim rokom	1 250,8	1 651,7	1 660,2	2 667,3	4 483,2	4 566,3	4 026,2	4 019,1	4 495,6	5 518,2	5 975,0	6 330,5	6 652,4
2.1. Lokalna država	41,8	121,0	81,2	89,7	102,6	185,3	176,1	191,6	185,5	259,0	230,7	266,2	270,8
2.2. Poduzeća	680,0	886,6	830,2	1 054,7	1 785,0	1 569,2	1 417,0	1 458,0	1 893,1	2 545,7	2 871,4	3 003,2	3 214,4
2.3. Stanovništvo	408,1	437,2	547,1	1 124,3	1 962,1	1 998,7	1 531,7	1 562,1	1 558,0	1 697,1	1 789,8	1 983,0	2 065,0
2.4. Ostale bankarske institucije	4,6	-	-	-	-	-	33,5	25,2	49,5	28,9	20,8	20,0	26,8
2.5. Ostale financijske institucije	116,3	206,9	201,7	398,6	633,6	813,1	867,8	782,1	809,5	987,4	1 062,2	1 058,0	1 075,4
Ukupno (1+2)	1 466,1	2 045,6	2 158,0	3 386,6	5 598,9	5 683,8	5 397,5	5 305,9	5 840,2	7 054,1	7 651,1	7 884,9	8 357,4

Tablica D8: DEVIZNI DEPOZITI KOD POSLOVNIH BANAKA

Na kraju razdoblja, u milijunima kuna

	1993.	1994.	1995.	1996.	1997.	1998.	1999.	2000.				2001.	
	XII.	XII.	XII.	XII.	XII.	XII.	XII.	III.	VI.	IX.	XII.	I.	II.
1. Štedni depoziti	3 843,4	5 483,9	7 952,1	9 242,8	10 750,3	12 140,3	12 228,1	12 360,4	12 692,7	13 772,6	14 566,3	14 844,2	14 778,7
1.1. Lokalna država	4,0	2,1	6,0	10,5	111,7	19,5	29,5	29,8	27,4	25,3	16,8	15,8	15,8
1.2. Poduzeća	1 302,0	1 460,9	1 498,0	1 762,8	1 969,4	2 091,9	1 842,6	1 723,1	2 255,8	2 356,5	2 408,0	2 404,1	2 379,0
1.3. Stanovništvo	2 533,7	3 991,5	6 419,8	7 419,9	8 616,2	9 976,4	10 256,6	10 517,6	10 292,2	11 243,2	12 041,5	12 334,7	12 245,7
1.4. Ostale bankarske institucije	-	-	-	-	-	-	6,4	11,3	6,6	19,2	10,3	12,4	13,4
1.5. Ostale financijske institucije	3,6	29,3	28,3	49,5	52,9	52,5	93,0	78,5	110,7	128,3	89,8	77,2	124,7
2. Oročeni depoziti	1 568,9	3 299,4	6 147,3	12 574,7	20 527,8	25 830,6	24 737,9	27 145,3	28 036,6	30 494,3	32 335,3	34 097,1	34 873,6
2.1. Lokalna država	-	-	-	-	-	-	15,5	13,8	10,2	9,2	8,2	7,9	7,5
2.2. Poduzeća	224,6	547,2	743,7	1 160,1	1 457,2	1 579,4	1 442,3	1 537,3	2 003,0	2 828,6	2 753,1	2 604,7	2 704,1
2.3. Stanovništvo	1 308,0	2 649,6	5 276,4	11 209,1	18 849,8	23 994,7	22 957,7	25 218,5	25 679,3	27 282,6	29 097,2	30 949,0	31 649,9
2.4. Ostale bankarske institucije	-	-	-	-	-	-	2,5	3,7	1,0	3,4	4,2	10,6	8,9
2.5. Ostale financijske institucije	36,3	102,6	127,2	205,5	220,8	256,5	320,0	372,0	343,2	370,5	472,7	524,9	503,2
Ukupno (1+2)	5 412,3	8 783,3	14 099,4	21 817,5	31 278,1	37 970,9	36 966,0	39 505,7	40 729,4	44 266,9	46 901,6	48 941,3	49 652,3

Tablica D9: OBVEZNICE I INSTRUMENTI TRŽIŠTA NOVCA

Na kraju razdoblja, u milijunima kuna

	1993.	1994.	1995.	1996.	1997.	1998.	1999.	2000.				2001.	
	XII.	XII.	XII.	XII.	XII.	XII.	XII.	III.	VI.	IX.	XII.	I.	II.
1. Instrumenti tržišta novca (neto)	3,3	1,5	0,2	0,9	7,0	4,5	1,4	0,2	4,9	0,1	-	-	-
2. Obveznice (neto)	12,8	47,8	42,9	55,6	19,1	24,1	423,4	452,3	426,9	426,4	613,8	566,1	566,6
3. Priljeni krediti	32,2	159,2	87,6	71,6	107,5	125,6	51,2	41,0	63,9	32,4	124,7	190,2	215,4
3.1. Lokalna država	0,8	14,8	9,9	7,3	0,0	0,0	-	-	-	-	-	-	-
3.2. Poduzeća	3,9	27,8	6,3	8,3	29,9	22,5	13,7	14,5	14,9	15,9	15,2	44,5	43,0
3.3. Ostale bankarske institucije	1,3	-	-	-	-	54,2	15,7	14,1	29,2	12,1	1,3	2,5	5,8
3.4. Ostale financijske institucije	26,3	116,6	71,4	55,9	77,6	48,9	21,8	12,4	19,7	4,4	108,2	143,1	166,7
Ukupno (1+2+3)	48,3	208,5	130,7	128,1	133,6	154,1	476,1	493,5	495,7	458,9	738,5	756,2	782,0

Tablica D10: INOZEMNA PASIVA POSLOVNIH BANAKA

Na kraju razdoblja, u milijunima kuna

	1993.	1994.	1995.	1996.	1997.	1998.	1999.	2000.				2001.	
	XII.	XII.	XII.	XII.	XII.	XII.	XII.	III.	VI.	IX.	XII.	I.	II.
1. Devizna inozemna pasiva	11 970,5	13 101,0	15 107,7	12 380,7	13 540,1	15 878,2	17 026,8	16 617,4	16 652,3	17 044,6	17 409,5	18 326,5	17 567,6
1.1. Obveze prema stranim bankama	10 404,0	10 828,1	11 995,8	9 365,4	8 979,3	10 557,0	11 525,4	11 060,3	11 131,6	11 404,1	11 763,3	12 565,6	11 750,4
Tekući računi	219,8	107,8	119,0	206,3	300,9	242,3	157,1	145,6	184,9	151,4	176,3	102,5	123,3
Oročeni depoziti i depoziti s otkaznim rokom	298,1	371,4	1 152,8	979,6	2 365,5	411,5	1 267,0	1 084,3	1 317,9	1 478,3	345,9	1 061,6	215,7
Kredit	9 886,1	10 348,9	10 724,0	8 179,4	6 313,0	9 903,2	10 101,2	9 830,4	9 628,8	9 774,4	11 241,1	11 401,5	11 411,4
1.2. Obveze prema strancima	1 566,5	2 272,9	3 111,9	3 015,3	4 560,8	5 321,2	5 501,4	5 557,0	5 520,7	5 640,4	5 646,1	5 760,9	5 817,2
Štedni i oročeni depoziti	450,5	609,0	1 204,2	1 496,8	2 056,8	2 892,6	2 545,9	2 597,0	2 618,4	2 792,7	2 868,1	3 030,1	3 079,4
Depoziti po viđenju	373,6	401,2	654,2	667,6	608,4	620,5	754,0	731,4	709,5	787,3	745,5	767,9	747,1
Oročeni depoziti i depoziti s otkaznim rokom	76,9	207,8	549,9	829,2	1 448,4	2 272,1	1 791,9	1 865,6	1 908,9	2 005,3	2 122,6	2 262,2	2 332,3
Kredit	1 116,0	1 663,9	1 907,8	1 518,5	2 504,0	2 428,6	2 955,5	2 960,0	2 902,3	2 847,8	2 778,1	2 730,8	2 737,8
2. Kunska inozemna pasiva	95,9	33,9	42,3	86,7	266,9	298,6	143,1	109,0	121,7	127,9	140,0	151,7	154,0
2.1. Obveze prema stranim bankama	1,0	4,8	7,5	30,9	187,1	156,3	65,0	30,0	28,3	33,2	37,0	46,6	51,6
Depozitni novac	1,0	4,8	6,4	27,0	52,3	70,5	52,6	20,3	19,8	10,9	14,4	15,3	21,2
Oročeni depoziti i depoziti s otkaznim rokom	-	-	1,1	3,9	128,4	85,8	11,7	6,6	3,3	11,3	22,0	30,5	25,8
Kredit	-	-	-	-	6,4	-	0,7	3,1	5,2	10,9	0,7	0,7	4,6
2.2. Obveze prema strancima	94,9	29,1	34,8	55,8	79,9	142,3	78,1	79,0	93,4	94,7	103,0	105,1	102,4
Depozitni novac	27,1	20,7	29,6	22,1	42,0	41,0	42,1	42,7	44,3	42,5	50,8	55,0	50,7
Oročeni depoziti i depoziti s otkaznim rokom	0,2	2,2	0,1	29,4	33,1	96,1	35,9	36,2	49,1	52,2	52,2	50,1	51,7
Kredit	67,5	6,3	5,1	4,3	4,8	5,2	0,1	0,1	-	-	-	-	-
Ukupno (1+2)	12 066,4	13 134,8	15 150,0	12 467,4	13 807,1	16 176,8	17 169,9	16 726,3	16 774,0	17 172,5	17 549,5	18 478,2	17 721,6

Tablica D11: DEPOZITI SREDIŠNJE DRŽAVE KOD POSLOVNIH BANAKA

Na kraju razdoblja, u milijunima kuna

	1993.	1994.	1995.	1996.	1997.	1998.	1999.	2000.				2001.	
	XII.	XII.	XII.	XII.	XII.	XII.	XII. ¹⁾	III.	VI.	IX.	XII.	I.	II.
1. Kunski depoziti	1 122,1	1 517,1	1 760,4	1 585,3	2 386,3	3 033,3	3 269,6	3 248,2	3 275,8	3 250,4	3 073,3	3 017,8	3 000,4
1.1. Depoziti Republike Hrvatske	494,0	183,1	179,3	131,2	82,1	130,1	330,9	289,8	339,8	424,3	430,0	453,9	442,3
Depozitni novac	445,5	16,9	17,9	23,3	31,7	4,5	74,7	49,5	72,5	121,4	116,7	78,0	72,2
Štedni depoziti	-	-	-	-	-	-	15,9	15,9	22,5	21,7	26,1	33,4	31,1
Oročeni depoziti i depoziti s otkaznim rokom	32,1	150,5	126,5	77,4	21,7	100,4	202,3	193,0	216,4	254,1	259,5	314,9	311,1
Krediti	16,3	15,7	34,9	30,5	28,7	25,2	38,1	31,3	28,5	27,1	27,7	27,7	27,8
1.2. Depoziti republičkih fondova	628,1	1 334,0	1 581,1	1 454,1	2 304,2	2 903,2	2 938,8	2 958,5	2 936,0	2 826,1	2 643,3	2 563,9	2 558,2
Depozitni novac	187,4	352,8	253,2	102,8	85,7	83,0	40,6	56,0	87,3	122,7	116,9	81,9	39,8
Štedni depoziti	-	-	-	-	-	-	4,5	2,1	0,7	8,0	15,2	7,1	5,4
Oročeni depoziti i depoziti s otkaznim rokom	43,3	130,1	200,7	38,0	19,4	33,9	57,2	27,6	19,5	30,8	32,6	32,7	74,1
Krediti	397,4	851,1	1 127,2	1 313,3	2 199,1	2 786,4	2 836,5	2 872,8	2 828,5	2 664,6	2 478,6	2 442,2	2 438,9
2. Devizni depoziti	315,8	157,9	265,2	135,7	4 488,4	4 265,0	2 559,0	4 413,0	2 555,5	2 772,3	3 657,1	2 628,7	3 068,9
2.1. Depoziti Republike Hrvatske	315,8	118,8	145,4	54,2	4 483,7	4 249,5	2 497,6	4 382,3	2 521,2	2 559,3	3 622,6	2 589,9	3 037,5
Štedni depoziti	315,8	118,8	134,3	48,8	160,1	83,2	59,1	1 891,2	54,4	81,8	1 256,1	538,5	975,9
Oročeni depoziti i depoziti s otkaznim rokom	-	-	11,1	5,3	0,1	0,1	10,5	10,1	12,8	15,0	27,0	15,6	15,7
Refinancirani krediti	-	-	-	-	4 323,5	4 166,2	2 428,0	2 481,0	2 454,0	2 462,4	2 339,4	2 035,7	2 045,9
2.2. Depoziti republičkih fondova	0,0	39,1	119,8	81,5	4,7	15,5	61,4	30,7	34,2	213,1	34,6	38,8	31,5
Štedni depoziti	0,0	39,1	21,2	58,2	4,7	8,0	55,2	25,7	30,8	204,4	25,0	21,5	21,8
Oročeni depoziti i depoziti s otkaznim rokom	-	-	98,6	23,4	-	7,5	6,1	5,0	3,5	8,7	9,5	17,3	9,7
Ukupno (1+2)	1 437,8	1 675,0	2 025,6	1 720,9	6 874,7	7 298,3	5 828,6	7 661,2	5 831,3	6 022,7	6 730,5	5 646,5	6 069,4

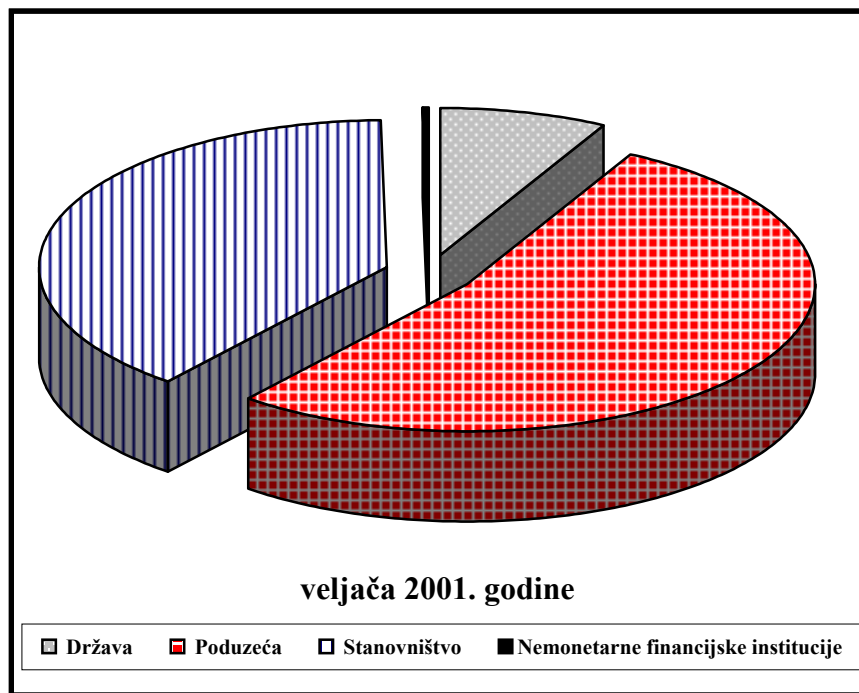
¹⁾ Refinancirani krediti su jednokratno smanjeni u iznosu od 2.759,4 milijuna kuna.

Tablica D12: OGRANIČENI I BLOKIRANI DEPOZITI KOD POSLOVNIH BANAKA

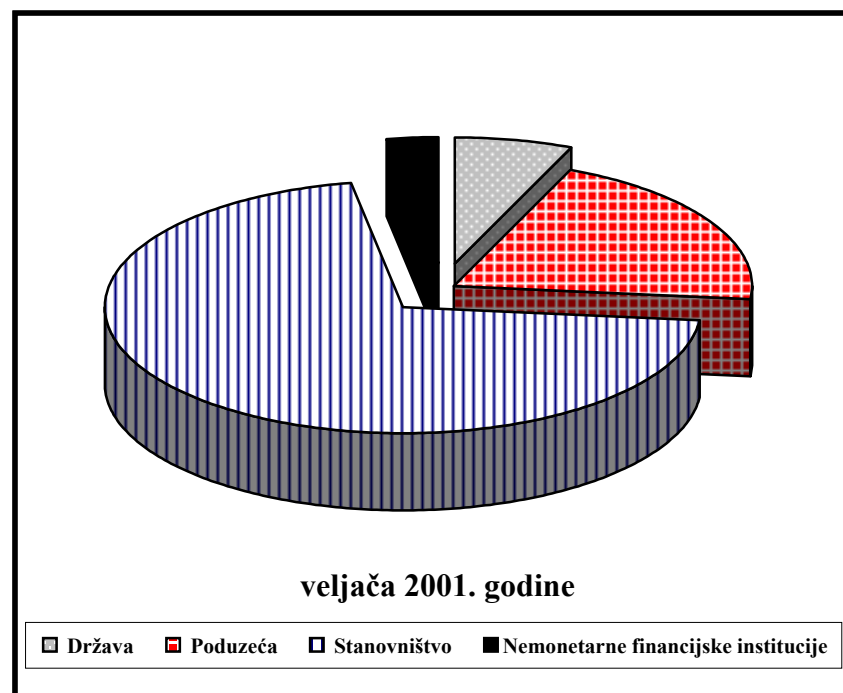
Na kraju razdoblja, u milijunima kuna

	1993.	1994.	1995.	1996.	1997.	1998.	1999.	2000.				2001.	
	XII.	XII.	XII.	XII.	XII.	XII.	XII.	III.	VI.	IX.	XII.	I.	II.
1. Ograničeni depoziti	404,1	595,9	693,4	891,8	1 199,4	700,6	691,4	695,6	723,3	902,7	854,4	794,5	813,4
1.1. Kunski depoziti	79,6	162,9	277,8	251,0	260,9	202,5	81,8	60,4	51,1	64,5	131,6	122,3	122,5
1.2. Devizni depoziti	324,5	433,0	415,6	640,8	938,5	498,0	609,7	635,1	672,1	838,2	722,8	672,2	690,9
2. Blokirani devizni depoziti	13 857,4	11 491,8	9 969,0	7 331,8	4 652,9	3 495,5	2 742,7	2 488,5	2 399,2	1 984,9	1 695,1	1 516,1	1 483,9
2.1. Depoziti Republike Hrvatske	-	19,6	67,9	66,8	69,9	74,0	-	-	-	-	-	-	-
2.2. Depoziti poduzeća	-	1,6	88,7	94,5	9,1	2,4	-	-	-	-	-	-	-
2.3. Blokirani devizni depoziti stanovništva	13 857,4	11 470,6	9 812,5	7 170,6	4 573,8	3 419,1	2 742,7	2 488,5	2 399,2	1 984,9	1 695,1	1 516,1	1 483,9
Ukupno (1+2)	14 261,5	12 087,7	10 662,4	8 223,6	5 852,3	4 196,0	3 434,2	3 184,1	3 122,4	2 887,7	2 549,6	2 310,6	2 297,2

**Grafikon D1: DISTRIBUCIJA KREDITA POSLOVNIH BANAKA
PO INSTITUCIONALNIM SEKTORIMA**



**Grafikon D2: DISTRIBUCIJA DEPOZITA KOD POSLOVNIH
BANAKA PO INSTITUCIONALNIM SEKTORIMA**



Napomena:

Sektor "Država" obuhvaća središnju i lokalnu državu.

Sektor "Nemonetarne financijske institucije" obuhvaća ostale bankarske institucije i ostale financijske institucije.

Tablica E1: AGREGIRANA BILANCA STAMBENIH ŠTEDIONICA

Kraj razdoblja, u milijunima kuna

	1998.	1999.		2000.										2001.	
	XII	IX.	XII.	III.	IV.	V.	VI.	VII.	VIII.	IX.	X.	XI.	XII.	I.	II.
AKTIVA															
1. Pričuve kod središnje banke	2,4	1,8	8,6	3,4	3,3	15,1	11,8	6,5	8,4	2,0	3,1	2,6	7,6	6,8	15,8
2. Potraživanja od središnje države	49,7	78,5	81,4	136,0	147,7	172,4	204,0	251,9	284,2	330,0	366,9	388,5	497,6	553,3	587,2
3. Potraživanja od ostalih domaćih sektora	-	-	5,3	1,3	1,3	-	-	-	-	-	-	0,6	1,1	1,9	2,5
U tome: Potraživanja od stanovništva	-	-	-	-	-	-	-	-	-	-	-	0,1	0,6	1,4	2,5
4. Potraživanja od banaka	54,2	42,3	57,0	46,0	45,8	48,5	46,8	25,6	19,4	20,2	19,4	33,5	7,6	7,6	10,7
Ukupno (1+2+3+4)	106,3	122,6	152,3	186,7	198,2	236,0	262,6	284,0	312,0	352,2	389,5	425,2	513,8	569,7	616,2
PASIVA															
1. Oročeni depoziti	8,7	27,9	87,6	129,3	147,4	166,7	189,0	211,0	238,1	263,7	290,2	327,4	437,8	470,3	501,2
2. Obveznice i instrumenti tržišta novca	0,4	-	-	-	-	-	-	10,0	10,0	10,0	10,0	10,0	10,0	10,0	10,0
3. Kapitalski računi	108,3	116,0	117,4	130,5	127,5	126,3	124,2	122,5	121,6	118,5	115,9	115,1	112,5	124,1	117,6
4. Ostalo (neto)	- 11,0	- 21,3	- 52,7	- 73,1	- 76,7	- 57,1	- 50,6	- 59,5	- 57,7	- 40,0	- 26,6	- 27,4	- 46,5	- 34,7	- 12,6
Ukupno (1+2+3+4)	106,3	122,6	152,3	186,7	198,2	236,0	262,6	284,0	312,0	352,2	389,5	425,2	513,8	569,7	616,2

Tablica F1: AKTIVNE KAMATNE STOPE HRVATSKE NARODNE BANKE

U postotcima, na godišnjoj razini

Godina	Mjesec	Eskontna stopa HNB-a	Aktivne kamatne stope						
			Na lombardne kredite ¹⁾	Na interventne kredite za premošćivanje nelikvidnosti	Na kredite korištene unutar jednog dana ¹⁾	Na kratkoročni kredit za likvidnost	Na korištena sredstva obv.pričuve za održavanje dnevne likvidnosti ¹⁾	Na nepravilno obračunatu ili manje izdvojenu obveznu pričuvu ¹⁾	Na nepropisno korištena sredstva i dospjele nenaplaćene obveze
1	2	3	4	5	6	7	8	9	10
1992.	prosinac	1 889,39	2 840,09	-	6 881,51	-	4 191,93	6 881,51	4 191,93
1993.	prosinac	34,49	46,78	-	289,60	-	101,22	289,60	166,17
1994.	prosinac	8,50	18,00	19,00	17,00	14,00	-	19,00	22,00
1995.	prosinac	8,50	25,49	19,00	17,00	-	-	19,00	22,00
1996.	prosinac	6,50	11,00	19,00	17,00	-	-	19,00	18,00
1997.	prosinac	5,90	9,50	19,00	17,00	-	-	19,00	18,00
1998.	prosinac	5,90	12,00	19,00	7,00	14,00	-	19,00	18,00
1999.	rujan	7,90	13,00	19,00	-	14,00	-	19,00	18,00
	listopad	7,90	13,00	19,00	-	14,00	-	19,00	18,00
	studen	7,90	13,00	19,00	-	14,00	-	19,00	18,00
	prosinac	7,90	13,00	19,00	-	14,00	-	19,00	18,00
2000.	siječanj	7,90	13,00	19,00	-	14,00	-	19,00	18,00
	veljača	7,90	13,00	19,00	-	14,00	-	19,00	18,00
	ožujak	7,90	13,00	19,00	-	14,00	-	19,00	18,00
	travanj	5,90 ²⁾	12,00 ²⁾	18,00 ²⁾	-	13,00	-	18,00 ²⁾	18,00
	svibanj	5,90	12,00	18,00	-	13,00	-	18,00	18,00
	lipanj	5,90	12,00	18,00	-	13,00	-	18,00	18,00
	srpanj	5,90	12,00	18,00	-	13,00	-	18,00	18,00
	kolovoz	5,90	12,00	18,00	-	13,00	-	18,00	18,00
	rujan	5,90	12,00	18,00	-	13,00	-	18,00	18,00
	listopad	5,90	12,00	18,00	-	13,00	-	18,00	18,00
2001.	siječanj	5,90	12,00	18,00	-	13,00	-	18,00	18,00
	veljača	5,90	12,00	18,00	-	13,00	-	18,00	18,00

¹⁾ Lomovi u serijama podataka nastali zbog izmjena instrumentarija HNB-a opisani su u metodološkim obrazloženjima.²⁾ Od 11. travnja 2000.

Tablica F2: PASIVNE KAMATNE STOPE HRVATSKE NARODNE BANKE

U postotcima, na godišnjoj razini

Godina	Mjesec	Kamatne stope na sredstva izdvojene obvezne pričuve ¹⁾	Kamatne stope na obvezno upisane blag. zapise HNB-a	Kamatne stope na dragovoljno upisane blagajničke zapise HNB-a s rokom dospijeca ¹⁾				Kamatne stope na dragovoljno upisane blagajničke zapise HNB-a u stranoj valuti s rokom dospijeca			
				Od 7 dana	Od 35 dana	Od 70 dan	Od 105 dana	Od 63 dana	Od 91 dan	Od 182 dana	Od 364 dana
1	2	3	4	5	6	7	8	9	10	11	12
1992.	prosinac	367,60	556,66	1 057,67	1 889,39	-	-	-	-	-	-
1993.	prosinac	0,00	-	67,84	63,08	97,38	-	-	-	-	-
1994.	prosinac	5,15	-	9,00	12,00	14,00	-	-	-	-	-
1995.	prosinac	5,50	16,50	12,00	25,54	27,00	-	-	-	-	-
1996.	prosinac	5,50	-	-	8,00	9,50	-	-	-	-	-
1997.	prosinac	4,50	-	-	8,00	9,00	10,00	-	-	-	-
1998.	prosinac	5,90	-	-	9,50	10,50	11,00	4,60	3,12	3,08	-
1999.	rujan	5,90	-	-	10,26	11,31	12,28	4,02	2,69	5,75	-
	listopad	5,90	-	-	10,40	11,54	12,39	4,28	4,04	-	-
	studen	5,90	-	-	10,50	11,55	12,50	4,58	3,61	-	-
	prosinac	5,90	-	-	10,50	11,55	12,50	4,83	3,56	-	-
2000.	siječanj	5,90	-	-	10,50	11,55	12,50	4,72	5,85	-	-
	veljača	5,90	-	-	10,50	11,55	12,50	4,09	3,79	6,13	-
	ožujak	5,90	-	-	10,42	11,54	12,43	4,99	4,27	3,83	-
	travanj	5,90	-	-	9,79	11,00	12,30	4,53	6,11	-	-
	svibanj	5,90	-	-	9,05	9,80	10,93	4,85	5,28	6,88	-
	lipanj	5,90	-	-	7,96	8,97	10,00	5,54	5,26	6,73	7,00
	srpanj	5,90	-	-	7,84	8,84	9,74	5,09	5,94	6,01	-
	kolovoz	5,90	-	-	6,85	7,81	9,12	6,00	5,05	-	-
	rujan	5,90	-	-	6,78	7,80	9,02	4,90	5,14	-	-
	listopad	5,90	-	-	6,70	7,37	7,79	5,93	6,19	-	-
	studen	4,50 ²⁾	-	-	6,65	7,00	7,70	6,22	5,15	-	-
	prosinac	4,50	-	-	6,65	7,00	7,70	5,51	4,83	-	-
	2001.	siječanj	4,50	-	-	6,64	6,99	7,70	4,96	5,22	-
veljača		4,50	-	-	6,63	6,90	-	4,95	5,18	-	-

¹⁾ Lomovi u serijama podataka nastali zbog izmjena instrumentarija HNB-a opisani su u metodološkim obrazloženjima.

²⁾ Od 8. studenog 2000.

Tablica F3: OBVEZNE PRIČUVE POSLOVNIH BANAKA

Prosječna dnevna stanja i stope, u milijunima kuna i postotcima

Godina	Mjesec	Obračunana obvezna pričuva	Vagana prosječna stopa OP-a	Izdvojena obvezna pričuva	Prosječna stopa izdvajanja OP-a	Ostali obvezni depoziti kod HNB-a	Ukupno imobilizirana sredstva	Prosječna stopa ukupnih obveza	Prosječna stopa remuneracije	Korištenje imobiliziranih sredstava
1	2	3	4	5	6=[5/3]*100	7	8=3+7	9	10	11
1993.	prosinac	894,9	25,32	804,0	89,84	19,8	914,7	25,88	1,97	143,6
1994.	prosinac	1 826,0	26,20	1 779,2	97,44	188,3	2 014,3	28,90	5,63	3,5
1995.	prosinac	2 431,8	30,90	2 215,9	91,12	826,5	3 258,4	41,40	7,93	45,9
1996.	prosinac	3 652,9	35,91	3 312,0	90,67	-	3 652,9	35,91	5,50	0,1
1997.	prosinac	4 348,8	32,02	3 914,2	90,01	-	4 348,8	32,02	4,50	0,5
1998.	prosinac	3 967,2	29,57	3 469,8	87,46	57,4	4 024,7	30,00	5,28	9,6
1999.	rujan	4 170,6	30,50	3 666,5	87,91	33,6	4 204,2	30,75	5,60	1,8
	listopad	4 195,5	30,50	3 695,4	88,08	35,0	4 230,5	30,75	5,72	0,4
	studeni	4 294,4	30,50	3 765,3	87,68	33,0	4 327,5	30,73	5,60	1,3
	prosinac	4 210,1	30,50	3 695,1	87,77	37,3	4 247,4	30,77	5,62	0,9
2000.	siječanj	4 240,6	30,50	3 717,9	87,67	38,9	4 279,4	30,78	5,60	4,3
	veljača	4 068,9	30,50	3 583,9	88,08	35,0	4 103,9	30,76	5,55	1,1
	ožujak	4 027,6	30,50	3 556,9	88,31	30,7	4 058,3	30,73	5,57	2,9
	travanj	3 978,5	30,03	3 517,5	88,41	27,9	4 006,5	30,24	5,57	3,2
	svibanj	3 824,7	28,50	3 368,4	88,07	30,5	3 855,2	28,73	5,66	1,6
	lipanj	3 997,9	28,50	3 513,1	87,87	31,2	4 029,1	28,72	5,66	1,4
	srpanj	4 292,8	28,50	3 764,6	87,70	29,5	4 322,3	28,70	5,69	1,4
	kolovoz	4 782,5	28,50	4 188,4	87,58	25,2	4 807,7	28,65	5,59	1,4
	rujan	5 210,1	28,50	4 559,4	87,51	24,3	5 234,4	28,63	5,67	1,4
	listopad	5 407,9	28,50	4 737,6	87,61	21,9	5 429,8	28,62	5,56	1,3
	studeni	5 151,2	26,97	4 622,3	89,73	21,7	5 172,9	27,08	4,31	1,3
	prosinac	4 646,8	24,17	4 191,6	90,21	5,0	4 651,8	24,20	4,05	1,1
2001.	siječanj	4 561,9	23,50	4 030,3	88,35	0,0	4 562,0	23,50	3,98	1,1
	veljača	4 666,4	23,50	3 928,1	84,18	0,2	4 666,6	23,50	3,79	0,4

Tablica F4: INDIKATORI LIKVIDNOSTI POSLOVNIH BANAKA

Prosječna dnevna stanja i stope, u milijunima kuna i postocima

Godina	Mjesec	Slobodna novčana sredstva	Stopa primarne likvidnosti	Korišteni	Blagajnički zapisi HNB-a u kunama	Blagajnički zapisi HNB-a u stranoj valuti
				sekundarni izvori likvidnosti		
1	2	3	4	5	6	6
1993.	prosinac	- 18,5	-0,52	188,0	1,9	-
1994.	prosinac	119,5	1,72	393,7	210,2	-
1995.	prosinac	49,4	0,63	199,4	218,7	-
1996.	prosinac	267,9	2,63	98,5	780,9	-
1997.	prosinac	396,3	2,92	32,7	728,9	-
1998.	prosinac	221,9	1,65	445,5	850,4	1 377,4
1999.	rujan	120,5	0,88	1 375,1	937,0	1 813,0
	listopad	324,0	2,36	1 134,3	1 255,7	1 702,8
	studen	102,9	0,73	1 291,2	1 514,7	1 440,6
	prosinac	179,6	1,30	1 183,6	1 348,7	1 507,6
2000.	siječanj	174,7	1,26	1 178,1	1 308,5	1 466,7
	veljača	84,0	0,63	967,9	1 270,8	1 256,7
	ožujak	90,3	0,68	778,6	1 432,4	1 210,1
	travanj	114,3	0,86	420,8	1 532,5	1 162,4
	svibanj	270,1	2,01	410,0	1 592,2	1 510,5
	lipanj	289,7	2,06	436,2	1 944,9	1 842,1
	srpanj	413,9	2,75	303,6	2 392,3	1 601,3
	kolovoz	215,1	1,28	281,7	2 445,2	1 849,2
	rujan	250,1	1,37	231,0	2 318,4	1 954,8
	listopad	334,2	1,76	182,6	2 378,8	1 705,8
	studen	310,3	1,62	165,0	2 531,6	1 710,9
	prosinac	638,8	3,32	80,1	2 496,0	1 692,7
2001.	siječanj	580,2	2,99	12,1	2 649,2	1 813,6
	veljača	565,6	2,85	39,8	2 309,1	1 774,3

Tablica G1: AKTIVNE KAMATNE STOPE POSLOVNIH BANAKA

Mjesečne vagane prosječne kamatne stope, u postocima na godišnjoj razini

Godina	Mjesec	Kamatne stope na tržištu novca		Kamatne stope na kunske kredite bez valutne klauzule			Kamatne stope na kunske kredite s valutnom klauzulom			Kamatne stope na devizne kredite		
		Na dnevnom tržištu	Na prekonoćnom tržištu	Ukupni prosjek	Na kratkoročne kredite	Na dugoročne kredite	Ukupni prosjek	Na kratkoročne kredite	Na dugoročne kredite	Ukupni prosjek	Na kratkoročne kredite	Na dugoročne kredite
1	2	3	4	5	6	7	8	9	10	11	12	13
1992.	prosinac	2 182,26	2 182,26	2 332,92	2 384,89	1 166,29	20,41	9,90	21,41
1993.	prosinac	86,90	34,49	59,00	59,00	78,97	21,84	19,00	23,14
1994.	prosinac	17,76	8,50	15,39	15,43	13,82	11,99	12,38	11,65
1995.	prosinac	27,15	27,26	22,32	22,56	13,48	19,56	21,62	14,33	15,73	16,56	12,27
1996.	prosinac	10,41	9,66	18,46	19,35	11,51	18,97	22,56	12,12	19,28	21,11	10,95
1997.	prosinac	9,41	8,46	14,06	14,12	13,24	14,40	16,92	12,25	13,56	14,58	10,05
1998.	prosinac	15,81	10,00	16,06	16,22	11,73	13,04	14,28	11,15	6,96	8,29	5,92
1999.	rujan	12,90	10,00	14,02	14,03	13,25	12,93	13,82	10,58	6,00	5,68	6,42
	listopad	11,55	8,83	13,28	13,36	10,29	12,73	13,99	10,88	6,30	6,25	6,38
	studenj	12,79	10,00	13,35	13,37	11,48	13,28	13,85	11,82	6,62	6,63	6,60
	prosinac	12,72	10,00	13,54	13,52	15,14	12,53	13,66	10,81	6,89	7,27	6,57
2000.	siječanj	12,38	10,00	15,32	15,33	13,76	12,76	13,11	11,02	6,73	6,94	6,45
	veljača	12,36	10,00	11,67	11,65	15,02	12,85	13,32	12,02	7,53	6,63	8,15
	ožujak	12,57	10,00	12,94	12,93	13,81	12,17	13,26	10,40	7,14	7,21	7,06
	travanj	12,41	10,00	14,59	14,65	8,42	12,28	12,86	11,40	5,97	5,66	6,72
	svibanj	11,31	7,89	12,52	12,52	13,15	12,18	12,96	11,29	7,22	7,35	7,05
	lipanj	8,93	6,67	13,48	13,50	11,54	11,69	11,76	11,61	7,35	7,47	7,12
	srpanj	8,34	5,02	11,46	11,48	8,39	11,30	11,87	10,85	6,36	6,14	7,25
	kolovoz	6,57	3,28	9,90	9,90	13,28	11,21	11,71	10,79	6,45	6,11	7,22
	rujan	5,63	3,51	10,73	10,73	11,53	11,64	12,38	11,16	6,85	6,56	8,09
	listopad	4,59	2,97	10,92	10,94	8,66	11,60	11,93	11,33	6,92	6,75	7,84
	studenj	6,64	5,06	10,90	10,90	11,65	11,34	11,32	11,36	6,96	6,68	8,04
	prosinac	4,46	2,39	10,45	10,45	9,90	10,74	11,17	10,52	7,47	7,15	8,20
	2001.	siječanj	3,81	2,24	10,81	10,82	10,72	10,26	9,99	10,53	7,40	7,22
veljača		4,49	3,31	10,89	10,89	10,84	10,27	9,99	10,55	6,63	6,31	7,66
Relativni značaj¹⁾		5,77	9,96	53,06	52,33	0,73	26,83	13,47	13,36	4,38	3,33	1,05

1)

Tablica G2: PASIVNE KAMATNE STOPE POSLOVNIH BANAKA

Mjesečne vagane prosječne kamatne stope, u postotcima na godišnjoj razini

Godina	Mjesec	Kamatne stope na kunske depozite			Kamatne stope na štedne i oroč. dep. s val. klauzulom	Kamatne stope na devizne depozite		
		Ukupni prosjeak	Na depozite po viđenju	Na štedne i oročene depozite		Ukupni prosjeak	Na depozite po viđenju	Na štedne i oročene depozite
1	2	3	4	5	6	7	8	9
1992.	prosinac	434,47	184,69	1 867,18	6,04
1993.	prosinac	27,42	18,16	52,16	5,91
1994.	prosinac	5,03	3,55	9,65	6,95
1995.	prosinac	6,10	3,88	13,65	12,69	4,57	2,82	6,83
1996.	prosinac	4,15	2,19	10,19	9,46	5,09	1,44	7,77
1997.	prosinac	4,35	2,19	9,10	7,63	4,77	1,75	6,36
1998.	prosinac	4,11	2,31	7,73	7,47	3,98	2,09	4,89
1999.	rujan	4,28	2,23	8,89	6,64	4,09	1,80	5,24
	listopad	4,35	2,21	9,03	5,43	4,33	1,80	5,56
	studeni	4,22	2,21	8,48	5,42	4,10	1,77	5,26
	prosinac	4,27	2,24	8,87	6,62	4,23	1,80	5,43
2000.	siječanj	4,32	2,23	8,88	4,02	4,18	1,81	5,35
	veljača	4,27	2,28	8,71	6,19	3,95	1,58	5,08
	ožujak	4,10	2,01	8,64	6,81	3,96	1,44	5,11
	travanj	4,03	1,99	8,55	6,36	3,81	1,38	4,93
	svibanj	3,91	1,96	8,48	6,00	3,83	1,37	4,95
	lipanj	3,59	1,89	7,54	6,75	3,83	1,29	4,98
	srpanj	3,34	1,75	7,47	6,40	3,78	1,25	4,92
	kolovoz	3,42	1,77	7,61	6,43	3,77	1,25	4,94
	rujan	3,47	1,71	7,37	6,67	3,59	1,20	4,67
	listopad	3,48	1,62	7,18	5,77	3,53	1,01	4,67
	studeni	3,57	1,64	7,38	5,64	3,51	1,19	4,55
	prosinac	3,40	1,64	7,20	5,54	3,47	1,03	4,57
2001.	siječanj	3,45	1,52	7,17	5,19	3,13	1,01	4,05
	veljača	3,60	1,60	7,36	5,22	3,27	0,95	4,26

Tablica G3: TRGOVINA POSLOVNIH BANAKA INOZEMNIM SREDSTVIMA PLAĆANJA

U milijunima EUR, tekući tečaj

	1994.	1995.	1996.	1997.	1998.	1999.	2000.				2001.		
							IX.	X.	XI.	XII.	I.	(II.)	(III.)
A. Kupnja inozemnih sredstava plaćanja													
1. Pravne osobe	1 463,0	1 685,2	2 011,2	2 506,4	3 186,0	2 924,9	250,2	269,0	247,0	439,2	261,7	228,8	308,7
2. Fizičke osobe	1 728,2	1 815,0	2 124,9	2 093,4	2 273,5	2 170,0	211,1	196,7	144,8	209,8	152,1	160,9	187,7
2.1. Domaće fizičke osobe	1 284,8	1 487,4	1 749,7	1 695,5	1 854,5	1 794,7	159,1	171,6	128,9	192,2	136,7		
2.2. Strane fizičke osobe	443,4	327,6	375,2	397,9	419,1	375,3	52,0	25,1	15,9	17,6	15,4		
3. Banke	191,7	306,7	392,7	1 002,3	1 138,2	1 204,4	210,3	269,0	307,0	265,2	287,0	220,7	295,0
4. Hrvatska narodna banka	221,9	170,8	61,4	57,1	582,2	934,8	-	-	62,5	-	45,0		19,1
Ukupno (1+2+3+4)	3 604,8	3 977,8	4 590,2	5 659,1	7 179,9	7 234,0	671,7	734,8	761,2	914,2	745,8	610,4	810,5
B. Prodaja inozemnih sredstava plaćanja													
1. Pravne osobe	1 966,3	2 556,7	3 415,3	4 513,7	4 656,0	4 487,0	508,4	475,2	502,0	573,9	551,1	433,1	615,3
2. Fizičke osobe	624,7	768,3	797,8	925,9	1 011,8	893,1	89,1	88,9	80,0	189,8	150,8	73,0	84,3
2.1. Domaće fizičke osobe	624,7	768,3	797,8	925,2	1 011,5	892,7	89,0	88,8	79,9	189,8	150,8		
2.2. Strane fizičke osobe	-	-	-	0,7	0,3	0,4	0,1	0,1	-	-	-		
3. Banke	191,7	306,7	391,7	1 002,3	1 138,2	1 204,4	210,3	269,0	307,0	265,2	287,0	220,7	295,0
4. Hrvatska narodna banka	719,4	339,1	345,7	257,8	217,0	48,3	-	-	-	-	-		
Ukupno (1+2+3+4)	3 502,1	3 970,8	4 950,5	6 699,7	7 022,9	6 632,8	807,9	833,0	888,9	1 029,0	989,0	726,8	994,6
C. Neto kupnja poslovnih banaka (A-B)													
1. Pravne osobe	- 503,4	- 871,5	- 1 404,1	- 2 007,4	- 1 470,1	- 1 562,1	- 258,2	- 206,1	- 255,0	- 134,7	- 289,4	- 204,2	- 306,6
2. Fizičke osobe	1 103,5	1 046,7	1 327,2	1 167,5	1 261,7	1 276,8	122,0	107,9	64,8	20,0	1,3	87,8	103,4
2.1. Domaće fizičke osobe	660,1	719,1	952,0	770,3	843,0	901,9	70,1	82,8	48,9	2,4	- 14,1		
2.2. Strane fizičke osobe	443,4	327,6	375,2	397,3	418,7	374,9	51,9	25,1	15,8	17,6	15,4		
3. Hrvatska narodna banka	- 497,5	- 168,3	- 284,3	- 200,7	365,2	886,5	-	-	62,5	-	45,0		
Ukupno (1+2+3)	102,7	6,9	- 361,3	- 1 040,6	156,8	601,2	- 151,6	- 98,2	- 127,7	- 114,7	- 243,1	- 116,4	- 203,2
Bilješka: Ostale transakcije Hrvatske narodne banke													
Kupnja inozemnih sredstava plaćanja	-	-	-	-	-	106,5	-	-	-	-	-	25,0	
Prodaja inozemnih sredstava plaćanja	-	-	-	-	171,0	97,7	-	-	-	-	-		

Tablica H1: PLATNA BILANCA - SVODNA TABLICA (revidirani podaci)

U milijunima USD

	1993.	1994.	1995.*	1996.*	1997.*	1998.*	1999.*	2000.			
								1.tr.*	2.tr.*	3.tr.*	4.tr. ¹⁾
A. TEKUĆE TRANSAKCIJE (1+6)	623,0	853,4	-1 441,5	-1 091,3	-2 325,1	-1 530,6	-1 522,6	- 414,8	- 336,1	785,0	- 565,2
1. Robe, usluge i dohodak (2+5)	295,3	327,1	-2 243,8	-2 113,7	-3 194,5	-2 236,6	-2 022,9	- 609,6	- 519,9	585,2	- 745,5
1.1. Prihodi	6 317,7	7 266,5	7 306,0	8 112,3	8 578,4	8 963,5	8 370,0	1 668,5	2 126,2	3 258,9	1 965,0
1.2. Rashodi	-6 022,4	-6 939,4	-9 549,8	-10 226,0	-11 772,9	-11 200,1	-10 392,9	-2 278,1	-2 646,2	-2 673,6	-2 710,5
2. Robe i usluge (3+4)	414,9	491,7	-2 215,0	-2 043,8	-3 172,0	-2 072,6	-1 673,4	- 495,7	- 419,3	693,8	- 759,2
2.1. Prihodi	6 189,6	7 117,5	7 087,2	7 842,4	8 214,6	8 568,6	8 117,8	1 610,2	2 017,8	3 197,3	1 826,1
2.2. Rashodi	-5 774,7	-6 625,9	-9 302,2	-9 886,2	-11 386,6	-10 641,2	-9 791,1	-2 105,8	-2 437,1	-2 503,5	-2 585,3
3. Robe	- 723,2	-1 141,6	-3 259,3	-3 623,5	-5 196,2	-4 147,4	-3 298,6	- 547,7	- 892,1	- 802,0	- 995,6
3.1. Prihodi	3 903,8	4 260,4	4 632,7	4 545,7	4 210,3	4 604,5	4 394,7	1 093,4	1 123,0	1 214,1	1 136,5
3.2. Rashodi	-4 627,0	-5 402,0	-7 892,0	-8 169,2	-9 406,5	-8 751,9	-7 693,3	-1 641,2	-2 015,1	-2 016,1	-2 132,1
4. Usluge	1 138,1	1 633,3	1 044,3	1 579,7	2 024,2	2 074,8	1 625,2	52,1	472,8	1 495,8	236,4
4.1. Prihodi	2 285,8	2 857,1	2 454,5	3 296,7	4 004,3	3 964,1	3 723,0	516,7	894,8	1 983,2	689,6
4.2. Rashodi	-1 147,7	-1 223,8	-1 410,2	-1 717,0	-1 980,1	-1 889,3	-2 097,8	-464,6	-422,0	-487,4	-453,2
5. Dohodak	- 119,6	- 164,5	- 28,8	- 69,9	- 22,4	- 164,0	- 349,5	- 114,0	- 100,6	- 108,6	13,6
5.1. Prihodi	128,2	149,0	218,8	269,8	363,8	394,9	252,2	58,3	108,5	61,6	138,9
5.2. Rashodi	-247,7	-313,5	-247,6	-339,7	-386,2	-558,9	-601,7	-172,3	-209,1	-170,2	-125,2
6. Tekući transferi	327,7	526,3	802,3	1 022,4	869,4	706,0	500,3	194,9	183,8	199,8	180,4
6.1. Prihodi	507,5	669,1	971,1	1 173,2	964,0	919,1	835,2	238,2	233,8	249,2	245,2
6.2. Rashodi	-179,8	-142,8	-168,8	-150,8	-94,6	-213,1	-335,0	-43,4	-50,0	-49,4	-64,8
B. KAPITALNE I FINANCIJSKE TRANSAKCIJE	- 388,5	- 262,0	1 095,6	1 995,3	2 651,6	1 469,0	1 484,2	624,3	- 223,8	- 475,6	412,9
B1. Kapitalne transakcije	0,0	0,0	0,0	16,2	21,5	19,1	24,9	6,2	6,4	3,7	4,3
B2. Financijske transakcije, isključujući med. pričuve	78,0	481,4	1 538,8	2 512,3	3 058,2	1 601,5	1 887,8	591,3	78,0	- 183,8	413,9
1. Izravna ulaganja	101,7	110,2	108,8	486,4	346,7	834,9	1 444,6	406,1	269,8	115,4	36,6
1.1. U inozemstvo	-18,5	-6,8	-5,4	-24,4	-186,1	-97,5	-34,4	7,9	8,5	-18,9	-21,3
1.2. U Hrvatsku	120,2	117,0	114,2	510,8	532,9	932,4	1 479,0	398,2	261,3	134,3	57,9
2. Portfolio ulaganja	0,0	10,9	4,9	628,3	577,0	14,9	574,0	444,4	5,6	303,0	- 20,5
2.1. Sredstva	-0,4	1,0	0,3	6,2	11,1	-0,1	-0,3	0,0	0,0	0,0	0,0
2.2. Obveze	0,4	10,0	4,6	622,1	565,9	15,1	574,3	444,4	5,7	303,0	-20,5
3. Ostala ulaganja	- 23,7	360,3	1 425,1	1 397,6	2 134,4	751,7	- 130,8	- 259,2	- 197,4	- 602,2	397,8
3.1. Sredstva	-165,8	-16,0	419,5	794,4	171,3	348,8	-588,4	111,5	-153,1	-1 004,7	-35,9
3.2. Obveze	142,0	376,3	1 005,6	603,3	1 963,2	402,9	457,7	-370,7	-44,3	402,5	433,7
B3. Međunarodne pričuve HNB-a	- 466,5	- 743,4	- 443,1	- 533,3	- 428,0	- 151,5	- 428,5	26,8	- 308,2	- 295,5	- 5,3
C. NETO POGREŠKE I PROPUSTI	- 234,5	- 591,4	345,9	- 904,0	- 326,5	61,7	38,4	- 209,6	559,9	- 309,5	152,2

¹⁾ Preliminarni podaci.

Tablica H2: PLATNA BILANCA - ROBE I USLUGE (revidirani podaci)

U milijunima USD

	1993.	1994.	1995.	1996.	1997.	1998.	1999.	2000.			
								1.tr.*	2.tr.*	3.tr.*	4.tr. ¹⁾
1. Robe	- 723,2	-1 141,6	-3 259,3	-3 623,5	-5 196,2	-4 147,4	-3 298,6	- 547,7	- 892,1	- 802,0	- 995,6
1.1. Prihodi	3 903,8	4 260,4	4 632,7	4 545,7	4 210,3	4 604,5	4 394,7	1 093,4	1 123,0	1 214,1	1 136,5
1.1.1. Izvoz fob u vanjskotrgovinskoj statistici	3 903,8	4 260,4	4 632,7	4 511,8	4 170,7	4 541,1	4 302,5	1 069,0	1 096,5	1 160,6	1 105,6
1.1.2. Prilagodbe za obuhvat	0,0	0,0	0,0	33,9	39,6	63,4	92,2	24,4	26,5	53,5	31,0
1.2. Rashodi	-4 627,0	-5 402,0	-7 892,0	-8 169,2	-9 406,5	-8 751,9	-7 693,3	-1 641,2	-2 015,1	-2 016,1	-2 132,1
1.2.1. Uvoz cif u vanjskotrgovinskoj statistici	-4 666,4	-5 229,3	-7 509,9	-7 787,9	-9 104,0	-8 383,1	-7 798,6	-1 659,0	-2 048,4	-2 029,4	-2 185,9
1.2.2. Prilagodbe za obuhvat	- 292,0	- 544,0	- 915,3	- 934,3	- 948,9	- 964,0	- 448,4	- 100,0	- 112,1	- 130,8	- 101,4
1.2.3. Prilagodbe za klasifikaciju	331,3	371,3	533,2	552,9	646,4	595,2	553,7	117,8	145,4	144,1	155,2
2. Usluge	1 138,1	1 633,3	1 044,3	1 579,7	2 024,2	2 074,8	1 625,2	52,1	472,8	1 495,8	236,4
2.1. Prijevoz	314,4	321,0	313,8	310,0	282,5	227,6	83,8	27,1	33,5	58,1	59,3
2.1.1. Prihodi	646,2	665,1	707,3	710,6	681,5	565,7	484,0	109,9	130,7	160,3	156,3
2.1.2. Rashodi	- 331,8	- 344,0	- 393,5	- 400,6	- 399,0	- 338,1	- 400,1	- 82,8	- 97,2	- 102,2	- 97,0
2.2. Putovanja - turizam	935,2	1 405,5	927,5	1 503,6	1 993,0	2 133,2	1 742,0	79,9	421,0	1 486,8	202,1
2.2.1. Prihodi	1 309,8	1 801,4	1 349,1	2 014,0	2 523,1	2 733,4	2 493,4	234,8	548,8	1 652,3	322,1
2.2.2. Rashodi	- 374,6	- 395,9	- 421,6	- 510,4	- 530,1	- 600,3	- 751,4	- 154,8	- 127,8	- 165,5	- 120,0
2.3. Ostale usluge	- 111,6	- 93,2	- 196,9	- 233,9	- 251,4	- 286,0	- 200,6	- 55,0	18,3	- 49,0	- 25,0
2.3.1. Prihodi	329,7	390,7	398,2	572,1	799,6	665,0	745,7	172,1	215,3	170,6	211,1
2.3.2. Rashodi	- 441,3	- 483,9	- 595,1	- 806,0	- 1 051,0	- 951,0	- 946,3	- 227,0	- 196,9	- 219,7	- 236,1
Ukupno (1+2)	414,9	491,7	-2 215,0	-2 043,8	-3 172,0	-2 072,6	-1 673,4	- 495,7	- 419,3	693,8	- 759,2

¹⁾ Preliminarni podaci.

Tablica H3: PLATNA BILANCA - DOHODAK I TEKUĆI TRANSFERI (revidirani podaci)

U milijunima USD

	1993.	1994.	1995.	1996.	1997.	1998.*	1999.	2000.			
								1.tr.	2.tr.	3.tr.	4.tr. ¹⁾
1. Dohodak	- 119,6	- 164,5	- 28,8	- 69,9	- 22,4	- 164,0	- 349,5	- 114,0	- 100,6	- 108,6	13,6
1.1. Naknade zaposlenima	17,1	35,3	38,7	38,9	55,6	69,7	60,3	15,2	15,0	17,7	21,2
1.1.1. Prihodi	17,1	35,3	38,7	46,7	70,2	81,0	75,2	17,7	18,5	21,1	24,9
1.1.2. Rashodi	0,0	0,0	0,0	- 7,8	- 14,6	- 11,4	- 14,9	- 2,6	- 3,4	- 3,4	- 3,7
1.2. Dohodak od izravnih ulaganja	0,3	12,2	0,6	9,8	- 52,0	- 100,6	- 69,5	- 4,1	- 98,8	- 21,3	- 6,9
1.2.1. Prihodi	0,4	13,2	7,0	17,5	16,9	5,3	4,2	0,7	0,9	1,9	1,9
1.2.2. Rashodi	- 0,1	- 1,0	- 6,3	- 7,6	- 68,9	- 105,9	- 73,7	- 4,9	- 99,7	- 23,3	- 8,8
1.3. Dohodak od portfolio ulaganja	0,0	0,1	- 0,1	- 2,0	- 91,5	- 102,6	- 129,2	- 84,5	- 14,0	- 73,6	- 6,1
1.3.1. Prihodi	0,0	0,1	0,2	0,2	2,6	0,2	0,1	0,0	0,0	0,0	0,0
1.3.2. Rashodi	0,0	0,0	- 0,3	- 2,2	- 94,1	- 102,8	- 129,3	- 84,5	- 14,0	- 73,6	- 6,1
1.4. Dohodak od ostalih ulaganja	- 137,0	- 212,2	- 68,0	- 116,6	65,6	- 30,5	- 211,1	- 40,5	- 2,9	- 31,4	5,4
1.4.1. Prihodi	110,6	100,3	173,0	205,6	274,1	308,3	172,8	39,8	89,1	38,5	112,0
1.4.2. Rashodi	- 247,6	- 312,5	- 240,9	- 322,2	- 208,6	- 338,8	- 383,9	- 80,3	- 92,0	- 69,9	- 106,6
2. Tekući transferi	327,7	526,3	802,3	1 022,4	869,4	706,0	500,3	194,9	183,8	199,8	180,4
2.1. Država	245,1	234,5	279,8	154,5	32,8	- 9,2	- 130,3	1,2	- 1,9	11,2	- 10,6
2.1.1. Prihodi	252,0	261,1	309,2	193,4	55,6	77,6	76,2	18,5	17,6	33,9	19,7
2.1.2. Rashodi	- 6,9	- 26,6	- 29,3	- 38,9	- 22,8	- 86,8	- 206,5	- 17,3	- 19,6	- 22,6	- 30,4
2.2. Ostali sektori	82,6	291,8	522,4	867,9	836,5	715,2	630,5	193,7	185,7	188,6	191,0
2.2.1. Prihodi	255,5	408,0	661,9	979,7	908,4	841,5	759,0	219,7	216,1	215,4	225,5
2.2.2. Rashodi	- 172,9	- 116,2	- 139,5	- 111,9	- 71,9	- 126,3	- 128,5	- 26,0	- 30,4	- 26,8	- 34,4
Ukupno (1+2)	208,1	361,8	773,5	952,5	847,0	542,0	150,8	80,9	83,2	91,2	194,0

¹⁾ Preliminarni podaci.

Tablica H4: PLATNA BILANCA - OSTALA ULAGANJA (SREDSTVA) (revidirani podaci)

U milijunima USD

	1993.	1994.	1995.	1996.	1997.	1998.	1999.	2000.			
								1.tr.*	2.tr.*	3.tr.*	4.tr. ¹⁾
1. Sredstva	- 165,8	- 16,0	419,5	794,4	171,3	348,8	- 588,4	111,5	- 153,1	-1 004,7	- 35,9
1.1. Trgovinski krediti	0,0	0,0	0,0	36,3	18,1	- 19,5	- 172,5	334,2	- 235,3	- 74,2	51,6
1.1.1. Država	0,0	0,0	0,0	0,0	0,0	0,0	0,0	0,0	0,0	0,0	0,0
1.1.1.1. Dugoročni krediti	0,0	0,0	0,0	0,0	0,0	0,0	0,0	0,0	0,0	0,0	0,0
1.1.1.2. Kratkoročni krediti	0,0	0,0	0,0	0,0	0,0	0,0	0,0	0,0	0,0	0,0	0,0
1.1.2. Ostali sektori	0,0	0,0	0,0	36,3	18,1	- 19,5	- 172,5	334,2	- 235,3	- 74,2	51,6
1.1.2.1. Dugoročni krediti	0,0	0,0	0,0	0,0	0,0	0,0	- 13,8	0,7	- 3,2	1,2	3,6
1.1.2.2. Kratkoročni krediti	0,0	0,0	0,0	36,3	18,1	- 19,5	- 158,6	333,5	- 232,1	- 75,4	48,0
1.2. Krediti	0,0	0,0	0,0	0,0	0,0	0,0	- 84,3	0,9	- 3,7	- 1,5	- 5,2
1.2.1. Država	0,0	0,0	0,0	0,0	0,0	0,0	1,1	0,0	0,0	0,0	0,0
1.2.1.1. Dugoročni krediti	0,0	0,0	0,0	0,0	0,0	0,0	1,1	0,0	0,0	0,0	0,0
1.2.1.2. Kratkoročni krediti	0,0	0,0	0,0	0,0	0,0	0,0	0,0	0,0	0,0	0,0	0,0
1.2.2. Banke	0,0	0,0	0,0	0,0	0,0	0,0	- 85,4	0,9	- 3,7	- 1,5	- 5,2
1.2.2.1. Dugoročni krediti	0,0	0,0	0,0	0,0	0,0	0,0	- 76,1	0,0	- 3,1	- 0,9	- 1,3
1.2.2.2. Kratkoročni krediti	0,0	0,0	0,0	0,0	0,0	0,0	- 9,3	0,9	- 0,6	- 0,5	- 4,0
1.2.3. Ostali sektori	0,0	0,0	0,0	0,0	0,0	0,0	0,0	0,0	0,0	0,0	0,0
1.2.3.1. Dugoročni krediti	0,0	0,0	0,0	0,0	0,0	0,0	0,0	0,0	0,0	0,0	0,0
1.2.3.2. Kratkoročni krediti	0,0	0,0	0,0	0,0	0,0	0,0	0,0	0,0	0,0	0,0	0,0
1.3. Valuta i depoziti	- 165,8	- 16,0	419,5	758,0	153,2	368,3	- 331,7	- 223,6	85,9	- 929,0	- 82,3
1.3.1. Banke	- 210,6	- 189,5	- 467,1	- 622,6	- 341,1	383,8	340,6	- 304,8	68,7	- 494,0	- 119,3
1.3.2. Ostali sektori	44,8	173,5	886,6	1 380,6	494,3	- 15,5	- 672,2	81,1	17,2	- 435,0	37,0

¹⁾ Preliminarni podaci.

Tablica H4: PLATNA BILANCA - OSTALA ULAGANJA (OBVEZE) (revidirani podaci)

U milijunima USD

	1993.	1994.	1995.	1996.	1997.	1998.	1999.	2000.			
								1.tr.*	2.tr.*	3.tr.*	4.tr. ¹⁾
1. Obveze	142,0	376,3	1 005,6	603,3	1 963,2	402,9	457,7	- 370,7	- 44,3	402,5	433,7
1.1. Trgovinski krediti	0,0	0,0	0,0	390,1	217,9	- 466,9	36,8	- 161,3	- 162,6	381,8	164,8
1.1.1. Država	0,0	0,0	0,0	0,0	0,0	0,0	0,7	- 0,7	- 1,5	- 0,6	- 0,4
1.1.1.1. Dugoročni krediti	0,0	0,0	0,0	0,0	0,0	0,0	- 1,0	- 0,1	- 0,4	0,0	0,0
1.1.1.2. Kratkoročni krediti	0,0	0,0	0,0	0,0	0,0	0,0	1,6	- 0,7	- 1,1	- 0,5	- 0,4
1.1.2. Ostali sektori	0,0	0,0	0,0	390,1	217,9	- 466,9	36,2	- 160,5	- 161,1	382,4	165,2
1.1.2.1. Dugoročni krediti	0,0	0,0	0,0	0,0	0,0	0,0	- 36,7	- 10,6	2,2	- 5,1	- 17,4
1.1.2.2. Kratkoročni krediti	0,0	0,0	0,0	390,1	217,9	- 466,9	72,9	- 149,9	- 163,4	387,5	182,7
1.2. Krediti	- 116,3	- 29,6	425,6	666,6	1 474,1	1 045,7	385,2	- 158,3	78,2	15,1	368,4
1.2.1. Hrvatska narodna banka	- 24,0	105,5	97,6	- 4,3	37,3	- 8,9	- 31,4	0,0	- 14,6	0,0	- 14,1
1.2.1.1. Krediti i zajmovi MMF-a	- 24,0	105,5	97,6	- 4,3	37,3	- 8,9	- 31,4	0,0	- 14,6	0,0	- 14,1
1.2.1.1.1. Korištenja	0,0	114,2	103,0	0,0	39,5	0,0	0,0	0,0	0,0	0,0	0,0
1.2.1.1.2. Otplate	- 24,0	- 8,7	- 5,4	- 4,3	- 2,2	- 8,9	- 31,4	0,0	- 14,6	0,0	- 14,1
1.2.2. Država	- 119,3	- 131,5	- 47,2	268,6	95,7	- 61,4	182,6	- 29,2	- 75,9	6,0	323,1
1.2.2.1. Dugoročni krediti	- 119,3	- 131,5	- 147,2	260,4	104,2	- 12,2	229,8	43,9	- 75,9	6,0	- 36,9
1.2.2.1.1. Korištenja	3,7	10,4	9,4	349,8	180,7	248,0	297,2	64,9	43,8	27,7	50,9
1.2.2.1.2. Otplate	- 123,0	- 141,9	- 156,6	- 89,4	- 76,4	- 260,2	- 67,4	- 21,1	- 119,7	- 21,8	- 87,9
1.2.2.2. Kratkoročni krediti (neto)	0,0	0,0	100,0	8,2	- 8,6	- 49,2	- 47,2	- 73,1	0,0	0,0	360,0
1.2.3. Banke	- 20,6	6,3	218,3	200,4	399,2	311,6	- 66,9	- 69,3	- 58,1	12,2	- 73,6
1.2.3.1. Dugoročni krediti	- 38,0	- 8,7	- 52,1	64,4	337,3	362,3	- 53,9	- 60,0	- 54,5	14,9	- 73,0
1.2.3.1.1. Korištenja	55,2	69,4	72,0	167,5	587,9	517,0	589,4	20,5	45,1	231,0	12,9
1.2.3.1.2. Otplate	- 93,2	- 78,1	- 124,1	- 103,1	- 250,6	- 154,7	- 643,3	- 80,5	- 99,6	- 216,2	- 85,9
1.2.3.2. Kratkoročni krediti (neto)	17,4	15,0	270,4	135,9	61,9	- 50,7	- 13,0	- 9,3	- 3,6	- 2,7	- 0,5
1.2.4. Ostali sektori	47,6	- 9,8	156,9	202,1	942,0	804,3	300,9	- 59,8	226,8	- 3,1	132,9
1.2.4.1. Dugoročni krediti	- 32,2	- 4,6	57,4	128,8	747,0	668,0	247,2	- 54,3	187,8	20,9	141,6
1.2.4.1.1. Korištenja	94,7	104,5	233,7	327,0	1 007,0	969,7	770,9	89,4	261,7	95,9	266,1
1.2.4.1.2. Otplate	- 126,9	- 109,1	- 176,3	- 198,2	- 259,9	- 301,8	- 523,6	- 143,8	- 74,0	- 75,0	- 124,6
1.2.4.2. Kratkoročni krediti (neto)	79,8	- 5,2	99,5	73,3	194,9	136,4	53,7	- 5,5	39,1	- 24,0	- 8,6
1.3. Valuta i depoziti	0,0	46,3	274,3	25,9	271,1	- 175,9	35,6	- 51,1	40,0	5,6	- 99,4
1.3.1. Hrvatska narodna banka	0,0	0,0	0,0	0,0	0,0	0,0	0,0	0,0	0,0	0,0	0,0
1.3.2. Banke	0,0	46,3	274,3	25,9	271,1	- 175,9	35,6	- 51,1	40,0	5,6	- 99,4
1.4. Ostale obveze (kratkoročne)	258,4	359,5	305,7	- 479,4	0,0	0,0	0,0	0,0	0,0	0,0	0,0
1.4.1. Država	189,6	243,9	213,1	125,0	0,0	0,0	0,0	0,0	0,0	0,0	0,0
1.4.2. Banke	50,0	78,4	78,8	- 604,4	0,0	0,0	0,0	0,0	0,0	0,0	0,0
1.4.3. Ostali sektori	18,8	37,3	13,8	0,0	0,0	0,0	0,0	0,0	0,0	0,0	0,0

¹⁾ Preliminarni podaci.

Tablica H5: PLATNA BILANCA - SVODNA TABLICA (revidirani podaci)

U milijunima kuna

	1993.	1994.	1995.*	1996.*	1997.*	1998.*	1999.*	2000.			
								1.tr.*	2.tr.*	3.tr.*	4.tr. ¹⁾
A. TEKUĆE TRANSAKCIJE (1+6)	4 381,2	5 638,8	-7 823,3	-6 009,0	-14 078,7	-9 726,7	-10 642,1	-3 269,0	-2 794,7	6 550,8	-4 411,3
1. Robe, usluge i dohodak (2+5)	3 000,1	1 884,0	-12 017,4	-11 574,1	-19 421,5	-14 223,5	-14 269,4	-4 794,6	-4 308,6	4 882,7	-5 976,8
1.1. Prihodi	24 094,3	43 154,9	38 281,5	44 010,1	53 096,0	57 052,5	59 726,6	13 063,9	17 499,6	27 216,3	17 577,5
1.2. Rashodi	-21 094,2	-41 270,9	-50 299,0	-55 584,2	-72 517,4	-71 276,1	-73 996,1	-17 858,5	-21 808,2	-22 333,6	-23 554,3
2. Robe i usluge (3+4)	3 437,5	2 845,3	-11 864,0	-11 185,0	-19 349,8	-13 153,1	-11 828,1	-3 904,9	-3 489,3	5 790,5	-6 571,5
2.1. Prihodi	23 588,8	42 270,2	37 135,5	42 544,5	50 830,7	54 546,5	57 902,4	12 606,3	16 598,0	26 699,3	15 895,4
2.2. Rashodi	-20 151,4	-39 425,0	-48 999,6	-53 729,5	-70 180,5	-67 699,6	-69 730,5	-16 511,1	-20 087,3	-20 908,8	-22 466,9
3. Robe	-1 705,3	-6 687,4	-17 303,7	-19 692,1	-32 205,2	-26 422,2	-23 586,4	-4 313,9	-7 356,1	-6 673,7	-8 632,1
3.1. Prihodi	13 270,6	25 480,6	24 294,4	24 693,7	25 758,2	29 278,2	31 369,3	8 579,1	9 253,3	10 172,0	9 905,2
3.2. Rashodi	-14 975,9	-32 168,1	-41 598,1	-44 385,8	-57 963,4	-55 700,4	-54 955,8	-12 892,9	-16 609,5	-16 845,8	-18 537,2
4. Usluge	5 142,8	9 532,7	5 439,7	8 507,1	12 855,4	13 269,1	11 758,3	409,0	3 866,8	12 464,3	2 060,6
4.1. Prihodi	10 318,2	16 789,6	12 841,2	17 850,8	25 072,5	25 268,3	26 533,1	4 027,2	7 344,6	16 527,3	5 990,2
4.2. Rashodi	-5 175,4	-7 256,9	-7 401,5	-9 343,7	-12 217,1	-11 999,2	-14 774,7	-3 618,2	-3 477,8	-4 063,0	-3 929,6
5. Dohodak	- 437,3	- 961,3	- 153,4	- 389,1	- 71,7	-1 070,4	-2 441,3	- 889,7	- 819,3	- 907,9	594,7
5.1. Prihodi	505,5	884,6	1 146,0	1 465,6	2 265,3	2 506,0	1 824,2	457,6	901,7	517,0	1 682,1
5.2. Rashodi	- 942,8	-1 846,0	-1 299,4	-1 854,7	-2 336,9	-3 576,5	-4 265,6	-1 347,3	-1 721,0	-1 424,8	-1 087,4
6. Tekući transferi	1 381,1	3 754,9	4 194,2	5 565,1	5 342,8	4 496,8	3 627,3	1 525,6	1 513,9	1 668,1	1 565,5
6.1. Prihodi	2 055,6	5 064,7	5 076,3	6 387,5	5 925,4	5 846,2	5 882,5	1 865,4	1 924,3	2 078,7	2 120,5
6.2. Rashodi	- 674,5	-1 309,8	- 882,2	- 822,5	- 582,6	-1 349,4	-2 255,2	- 339,8	- 410,4	- 410,5	- 555,0
B. KAPITALNE I FINANCIJSKE TRANSAKCIJE	-1 172,0	-1 322,1	5 590,8	13 528,0	17 169,7	9 222,5	10 913,9	5 032,6	-1 483,6	-3 762,9	3 831,4
B1. Kapitalne transakcije	0,0	0,0	0,0	87,3	132,4	121,9	173,6	48,3	52,7	31,2	37,3
B2. Financijske transakcije, isključujući med. pričuve	676,4	3 011,4	7 858,7	16 321,4	19 722,5	10 155,2	14 041,2	4 830,3	1 014,7	-1 422,5	3 835,2
1. Izravna ulaganja	224,0	643,5	573,2	2 641,9	2 135,2	5 349,3	10 333,9	3 111,7	2 212,4	948,3	318,5
1.1. U inozemstvo	- 90,7	- 40,9	- 28,6	- 132,8	-1 149,7	- 619,7	- 250,4	60,7	70,1	- 160,0	- 183,2
1.2. U Hrvatsku	314,8	684,4	601,8	2 774,7	3 284,8	5 969,1	10 584,3	3 051,0	2 142,3	1 108,3	501,7
2. Portfolio ulaganja	- 3,2	63,5	25,4	3 349,8	3 523,4	107,9	3 996,9	3 470,9	48,9	2 532,2	- 178,5
2.1. Sredstva	- 1,4	6,2	1,4	33,7	70,6	- 0,9	- 2,1	- 0,1	- 0,4	- 0,3	0,0
2.2. Obveze	- 1,8	57,2	24,0	3 316,1	3 452,8	108,8	3 999,1	3 471,0	49,2	2 532,6	- 178,4
3. Ostala ulaganja	455,6	2 304,5	7 260,1	10 329,7	14 063,8	4 697,9	- 289,6	-1 752,3	-1 246,6	-4 903,0	3 695,2
3.1. Sredstva	- 152,9	120,5	2 151,7	4 323,2	649,9	2 134,6	-5 241,7	462,6	-1 483,4	-8 405,4	- 562,2
3.2. Obveze	608,6	2 184,0	5 108,4	6 006,5	13 414,0	2 563,3	4 952,0	-2 214,8	236,8	3 502,4	4 257,4
B3. Međunarodne pričuve HNB-a	-1 848,4	-4 333,5	-2 267,9	-2 880,7	-2 685,2	-1 054,5	-3 300,9	154,0	-2 551,0	-2 371,6	- 41,1
C. NETO POGREŠKE I PROPUSTI	-3 209,3	-4 316,7	2 232,5	-7 519,0	-3 091,0	504,2	- 271,8	-1 763,6	4 278,4	-2 787,9	579,9

¹⁾ Preliminarni podaci.

**Tablica H6: MEĐUNARODNE PRIČUVE HRVATSKE NARODNE BANKE
I DEVIZNE PRIČUVE POSLOVNIH BANAKA¹⁾**

Na kraju razdoblja, u milijunima USD

	Međunarodne pričuve Hrvatske narodne banke						Devizne pričuve poslovnih banaka
	Ukupno	Specijalna prava vučenja	Pričuvna pozicija u MMF-u	D e v i z e			
				Ukupno	Valuta i depoziti	Obveznice i zadužnice	
1991. prosinac	-	-	-	-	-	-	200,9
1992. prosinac	166,8	-	-	166,8	166,8	-	502,3
1993. prosinac	616,2	3,7	-	612,5	612,5	-	712,9
1994. prosinac	1 405,0	4,5	-	1 400,5	1 400,5	-	902,4
1995. prosinac	1 895,2	139,8	-	1 755,4	1 651,0	104,3	1 369,5
1996. prosinac	2 314,0	125,6	-	2 188,4	2 016,6	171,8	1 992,1
1997. prosinac	2 539,1	147,1	0,1	2 391,9	2 011,7	380,2	2 333,2
1998. prosinac	2 815,7	231,2	0,2	2 584,4	1 927,0	657,4	1 949,4
1999. rujan	2 816,0	209,9	0,2	2 605,9	2 243,5	362,3	1 723,2
listopad	2 993,4	190,3	0,2	2 803,1	2 398,8	404,3	1 654,4
studen	2 825,6	189,1	0,2	2 636,3	2 217,2	419,1	1 645,1
prosinac	3 025,0	189,5	0,2	2 835,3	2 459,8	375,5	1 608,9
2000. siječanj	2 853,1	186,8	0,2	2 666,1	2 288,9	377,1	1 647,0
veljača	2 807,9	184,0	0,2	2 623,7	2 185,0	438,8	1 661,7
ožujak	2 925,1	184,9	0,2	2 739,9	2 184,0	556,0	1 913,6
travanj	2 940,7	164,8	0,2	2 775,7	2 082,6	693,1	1 817,5
svibanj	3 100,8	165,9	0,2	2 934,7	2 240,5	694,2	1 830,4
lipanj	3 236,8	168,1	0,2	3 068,5	2 339,4	729,1	1 844,9
srpanj	3 511,3	165,1	0,2	3 346,0	2 645,5	700,5	2 102,2
kolovoz	3 424,9	162,9	0,2	3 261,8	2 650,4	611,4	2 330,9
rujan	3 378,7	161,2	0,2	3 217,3	2 583,6	633,7	2 338,9
listopad	3 374,6	145,7	0,2	3 228,7	2 539,2	689,5	2 286,1
studen	3 336,9	144,9	0,2	3 191,8	2 536,1	655,7	2 368,7
prosinac	3 524,8	147,7	0,2	3 376,9	2 574,3	802,6	2 455,8
2001. siječanj	3 394,1	146,7	0,2	3 247,2	2 347,6	899,7	2 274,2
veljača	3 466,8	145,0	0,2	3 321,6	2 306,6	1 015,0	2 339,6
ožujak ²⁾	3 514,1	139,5	0,2	3 374,4	2 362,1	1 012,3	2 429,5

¹⁾ Međunarodne pričuve Republike Hrvatske čine samo devizne pričuve HNB-a.

²⁾ Preliminarni podaci.

Tablica H7: MEĐUNARODNE PRIČUVE I DEVIZNA LIKVIDNOST

U milijunima USD

I. Službene međunarodne pričuve i ostale devizne pričuve (približna tržišna vrijednost)	31.12.1999.	31.03.2000.	30.06.2000.	30.09.2000.	31.12.2000.	31.01.2001.	28.02.2001.
A. Službene međunarodne pričuve	2.847,4	2.750,4	3.158,3	3.302,4	3.432,3	3.389,3	3.442,2
(1) Devizne pričuve (u konvertibilnoj stranoj valuti)	2.616,3	2.268,1	2.477,0	2.283,5	2.567,4	2.356,0	2.480,4
(a) Dužnički vrijednosni papiri	375,5	556,0	729,1	633,7	802,6		
od toga: izdavatelji sa sjedištem u zemlji o kojoj se izvještava, ali locirani u inozemstvu						899,7	1.015,0
(b) Ukupno valuta i depoziti kod:	2.240,8	1.712,1	1.748,0	1.649,8	1.764,8	1.456,4	1.465,4
(i) ostalih središnjih banaka, BIS-a i MMF-a	712,3	514,1	454,3	361,9	545,7	523,7	522,0
(ii) banaka sa sjedištem u zemlji o kojoj se izvještava od toga: locirane u inozemstvu							
(iii) banaka sa sjedištem izvan zemlje o kojoj se izvještava od toga: locirane u zemlji o kojoj se izvještava	1.528,6	1.198,0	1.293,7	1.288,0	1.219,1	932,7	943,4
(2) Pričuvna pozicija u MMF-u	0,2	0,2	0,2	0,2	0,2	0,2	0,2
(3) Specijalna prava vučenja (SPV)	189,5	184,9	168,1	161,2	147,7	146,7	145,0
(4) Zlato							
(5) Ostale devizne pričuve	41,4	297,1	513,0	857,4	717,0	886,4	816,6
- obrnuti repo poslovi	41,4	297,1	513,0	857,4	717,0	886,4	816,6
B. Ostale devizne pričuve	177,6	174,7	78,4	76,3	92,5	4,8	24,6
- oročeni depoziti	177,6	174,7	78,4	76,3	92,5	4,8	24,6
C. Ukupno (A+B)	3.025,0	2.925,1	3.236,8	3.378,7	3.524,8	3.394,1	3.466,8

Tablica H7: MEĐUNARODNE PRIČUVE I DEVIZNA LIKVIDNOST (nastavak)

U milijunima USD

II. Obvezatni kratkoročni neto odljevi međunarodnih i ostalih deviznih pričuva (nominalna vrijednost)	31.12.1999.*	31.03.2000.*	30.06.2000.*	30.09.2000.*	31.12.2000.*	31.01.2001.	28.02.2001.
1. Devizni krediti, dužnički vrijednosni papiri i depoziti (ukupni neto odljevi do 1 godine)	-932,6	-926,3	-891,0	-805,3	-1.210,8	-1.164,3	-1.496,8
(a) Hrvatska narodna banka	-258,7	-183,2	-249,8	-253,8	-265,0	-243,5	-273,4
Do 1 mjesec							
Glavnica	-90,2	-87,4	-148,0	-114,9	-107,6	-114,3	-67,6
Kamate	-5,0	-3,6	-4,8	-4,5	-4,3	-3,8	-2,9
Preko 1 do 3 mjeseca							
Glavnica	-123,6	-69,2	-60,7	-107,7	-116,5	-99,1	-178,2
Kamate	-2,7	-2,4	-2,4	-2,8	-2,8	-2,9	-2,0
Preko 3 mjeseca do 1 godine							
Glavnica	-29,9	-14,9	-30,9	-18,4	-29,0	-18,8	-17,7
Kamate	-7,3	-5,7	-3,0	-5,4	-4,7	-4,6	-5,1
(b) Središnja država (bez republičkih fondova) ¹⁾	-673,9	-743,0	-641,1	-551,5	-945,8	-920,8	-1.223,4
Do 1 mjesec							
Glavnica	-63,5	-103,8	-87,7	-4,3	-89,3	-2,3	-90,0
Kamate	-58,3	-4,7	-66,9	-1,8	-69,0	-13,1	-62,5
Preko 1 do 3 mjeseca							
Glavnica	-6,0	-14,7	-80,3	-14,6	-93,8	-94,2	-6,4
Kamate	-42,9	-13,3	-15,0	-12,8	-77,1	-66,6	-6,9
Preko 3 mjeseca do 1 godine							
Glavnica	-384,6	-371,4	-225,3	-292,3	-497,1	-580,2	-880,0
Kamate	-118,7	-235,2	-166,0	-225,7	-119,6	-164,5	-177,5
2. Agregatna kratka i duga pozicija deviznih terminkih poslova, deviznih ročnica i međuvalutnih swapova u odnosu na domaću valutu							
(a) Kratke pozicije (-)							
Do 1 mjesec							
Preko 1 do 3 mjeseca							
Preko 3 mjeseca do 1 godine							
(b) Duge pozicije (+)							
Do 1 mjesec							
Preko 1 do 3 mjeseca							
Preko 3 mjeseca do 1 godine							
3. Ostalo	-21,3	-9,7		-38,1	-40,7	-30,6	-29,8
- odljevi s osnove repo poslova (-)	-21,3	-9,7		-38,1	-40,7	-30,6	-29,8
Do 1 mjesec							
Glavnica	-21,3	-9,7		-38,1	-40,6	-30,5	-29,7
Kamate	0,0	0,0		-0,1	-0,1	-0,1	0,0
Preko 1 do 3 mjeseca							
Glavnica							
Kamate							
Preko 3 mjeseca do 1 godine							
Glavnica							
Kamate							
4. Ukupni kratkoročni neto odljevi međunarodnih i ostalih deviznih pričuva (1+2+3)	-954,0	-936,0	-891,0	-843,4	-1.251,5	-1.194,9	-1.526,6

¹⁾ Preliminarni podaci za 2001. godinu.

Tablica H7: MEĐUNARODNE PRIČUVE I DEVIZNA LIKVIDNOST (nastavak)

U milijunima USD

III. Potencijalni kratkoročni neto odljevi međunarodnih pričuva (nominalna vrijednost)	31.12.1999.*	31.03.2000.*	30.06.2000.*	30.09.2000.*	31.12.2000.*	31.01.2001.	28.02.2001.
1. Potencijalne devizne obveze	-869,9	-855,4	-935,1	-955,9	-969,3	-924,7	-943,2
(a) Izdane garancije s dospijanjem od 1 godine	-263,6	-226,9	-261,1	-303,9	-296,0	-293,8	-298,3
- Hrvatska narodna banka							
- Središnja država (bez republičkih fondova) ¹⁾	-263,6	-226,9	-261,1	-303,9	-296,0	-293,8	-298,3
Do 1 mjesec	-37,3	-6,0	-39,8	-10,3	-48,4	-1,5	-9,6
Preko 1 do 3 mjeseca	-57,6	-36,2	-16,8	-59,2	-11,4	-47,3	-46,3
Preko 3 mjeseca do 1 godine	-168,7	-184,8	-204,5	-234,4	-236,2	-244,9	-242,4
(b) Ostale potencijalne obveze	-606,2	-628,5	-674,0	-652,0	-673,2	-630,9	-644,9
- Hrvatska narodna banka	-606,2	-628,5	-674,0	-652,0	-673,2	-630,9	-644,9
Do 1 mjesec							
Preko 1 do 3 mjeseca	-606,2	-628,5	-674,0	-652,0	-673,2	-630,9	-644,9
Preko 3 mjeseca do 1 godine							
- Središnja država (bez republičkih fondova) ¹⁾							
2. Izdani devizni dužnički vrijed. papiri s opcijom prodaje							
3. Neiskorišteni okvirni krediti ugovoreni s:	80,0	80,0	80,0	80,0	80,0	80,0	80,0
- BIS (+)	80,0	80,0	80,0	80,0	80,0	80,0	80,0
- MMF (+)							
4. Agregatna kratka i duga pozicija deviznih opcija prema domaćoj valuti							
5. Ukupni kratkoročni neto odljevi međunarodnih i ostalih deviznih pričuva (1+2+3+4)	-789,9	-775,4	-855,1	-875,9	-889,3	-844,7	-863,2
IV. Bilješke							
(a) kratkoročni kunski dug s valutnom klauzulom u tome: središnja država (bez republičkih fondova)							
(b) devizni financijski instrumenti koji se ne honoriraju u devizama							
(c) založena imovina	177,0	173,3	72,8	67,5			
(d) repo poslovi s vrijednosnim papirima							
- posuđeni ili repo i uključeni u Dio I.	-20,1	-10,0		-37,6	-40,0	-30,0	-30,0
- posuđeni ili repo ali nisu uključeni u Dio I.							
- primljeni ili stečeni i uključeni u Dio I.							
- primljeni ili stečeni ali nisu uključeni u Dio I.	37,4	286,1	485,5	832,4	685,6	856,8	778,0
(e) financijski derivati (neto, po tržišnoj vrijednosti)							
(f) valutna struktura službenih međunarodnih pričuva ²⁾							
- SPV i valute koje čine SPV	2.983,7	2.885,2	3.196,0	3.378,7	3.524,8	3.389,3	3.442,2
- valute koje ne čine SPV	41,4	39,9	40,8	0,0	0,0	0,0	0,0
- po pojedinim valutama:							
USD	1.186,1	1.128,7	1.310,2	1.239,3	922,5	869,6	863,6
EURO	1.405,1	1.425,7	1.644,2	1.909,9	2.453,9	2.372,4	2.433,0
Ostale	433,8	370,7	282,4	229,5	148,4	147,3	145,6

¹⁾ Preliminarni podaci za 2001. godinu.

²⁾ Do siječnja 2001: valutna struktura međunarodnih i ostalih deviznih pričuva.

**Tablica H8: GODIŠNJI I MJESEČNI PROSJECI SREDNJIH DEVIZNIH TEČAJEVA
HRVATSKE NARODNE BANKE**

	HRK/EUR	HRK/ATS	HRK/FRF	HRK/100 ITL	HRK/CHF	HRK/GBP	HRK/USD	HRK/DEM	
1992.	0,340174	0,024304	0,050419	0,020916	0,190597	0,375277	0,264299	0,171018	
1993.	4,133563	0,305485	0,621058	0,224018	2,433869	5,369428	3,577417	2,155526	
1994.	7,087400	0,524804	1,079560	0,371475	4,381763	9,166192	5,995300	3,692018	
1995.	6,757758	0,518734	1,047969	0,321342	4,425311	8,252950	5,229967	3,649342	
1996.	6,804708	0,513722	1,062735	0,352150	4,404976	8,479850	5,433800	3,614536	
1997.	6,959708	0,505322	1,056355	0,361942	4,246962	10,081567	6,157050	3,555932	
1998.	7,136608	0,514421	1,079581	0,366683	4,395149	10,539883	6,362292	3,619321	
1999.	7,579622	0,550834	1,155501	0,391455	4,738375	11,504100	7,112441	3,875409	
2000.	7,634973	0,554855	1,163944	0,394313	4,901679	12,529639	8,276819	3,903700	
1999.	rujan	7,616564	0,553517	1,161138	0,393363	4,758611	11,763126	7,252575	3,894288
	listopad	7,636978	0,555001	1,164250	0,394417	4,791597	11,810949	7,128088	3,904725
	studenj	7,646675	0,555706	1,165728	0,394918	4,765402	11,995839	7,393988	3,909683
	prosinac	7,667716	0,557235	1,168936	0,396005	4,790407	12,215193	7,573963	3,920441
2000.	siječanj	7,704981	0,559943	1,174617	0,397929	4,788507	12,440665	7,591486	3,939494
	veljača	7,729438	0,561720	1,178345	0,399192	4,811082	12,556233	7,841584	3,951999
	ožujak	7,732695	0,561957	1,178842	0,399360	4,818371	12,644582	8,005323	3,953664
	travanj	7,725391	0,561426	1,177728	0,398983	4,907308	12,918253	8,158377	3,949930
	svibanj	7,695526	0,559256	1,173175	0,397400	4,945350	12,849028	8,508858	3,934660
	lipanj	7,656650	0,556430	1,167249	0,395433	4,904278	12,174320	8,075785	3,914783
	srpanj	7,611087	0,553119	1,160303	0,393080	4,907463	12,201744	8,082124	3,891487
	kolovoz	7,575196	0,550511	1,154831	0,391226	4,885028	12,465103	8,353507	3,873136
	rujan	7,530710	0,547278	1,148049	0,388929	4,913555	12,389037	8,636115	3,850391
	listopad	7,521939	0,546641	1,146712	0,388476	4,969879	12,754030	8,777919	3,845906
	studenj	7,552528	0,548864	1,151376	0,390056	4,960171	12,600643	8,828263	3,861546
	prosinac	7,585632	0,551269	1,156422	0,391765	5,009320	12,357001	8,459373	3,878472
2001.	siječanj	7,605594	0,552720	1,159465	0,392796	4,974222	11,987261	8,088795	3,888678
	veljača	7,697274	0,559383	1,173442	0,397531	5,013567	12,152421	8,351871	3,935554
	ožujak	7,695090	0,559224	1,173109	0,397418	5,009254	12,215118	8,443783	3,934437

Tablica H9: SREDNJI DEVIZNI TECAJEVI HRVATSKE NARODNE BANKE NA KRAJU RAZDOBLJA

	HRK/EUR	HRK/ATS	HRK/FRF	HRK/100 ITL	HRK/CHF	HRK/GBP	HRK/USD	HRK/DEM
1992.	0,964508	0,070357	0,145244	0,054153	0,546218	1,206464	0,798188	0,495000
1993.	7,262200	0,540504	1,120052	0,381300	4,471653	9,714800	6,561900	3,801812
1994.	6,902400	0,516285	1,052510	0,346500	4,288893	8,784200	5,628700	3,632100
1995.	6,812200	0,526742	1,085365	0,335800	4,618693	8,234500	5,316100	3,705900
1996.	6,863600	0,506253	1,055662	0,362600	4,098835	9,359000	5,539600	3,562200
1997.	6,947200	0,499445	1,050510	0,357700	4,332003	10,475600	6,303100	3,511000
1998.	7,329100	0,531546	1,114954	0,377700	4,567584	10,451000	6,247500	3,739700
1999.	7,679009	0,558055	1,170657	0,396588	4,784268	12,340257	7,647654	3,926215
2000.	7,598334	0,552192	1,158359	0,392421	4,989712	12,176817	8,155344	3,884966
1999. rujan	7,632555	0,554679	1,163576	0,394189	4,771957	11,926911	7,249079	3,902463
listopad	7,640805	0,555279	1,164833	0,394615	4,767515	11,962664	7,315275	3,906682
studen	7,658211	0,556544	1,167487	0,395514	4,779893	12,133838	7,570394	3,915581
prosinac	7,679009	0,558055	1,170657	0,396588	4,784268	12,340257	7,647654	3,926215
2000. siječanj	7,720042	0,561037	1,176913	0,398707	4,787103	12,743675	7,838402	3,947195
veljača	7,730457	0,561794	1,178501	0,399245	4,813500	12,688523	7,982711	3,952520
ožujak	7,727280	0,561563	1,178016	0,399081	4,853889	12,858869	8,081238	3,950896
travanj	7,710201	0,560322	1,175413	0,398199	4,910521	13,318940	8,494217	3,942163
svibanj	7,683790	0,558403	1,171386	0,396835	4,904236	12,334838	8,286196	3,928659
lipanj	7,639108	0,555156	1,164575	0,394527	4,910084	12,204998	8,046248	3,905814
srpanj	7,600773	0,552370	1,158730	0,392547	4,908158	12,369037	8,195787	3,886214
kolovoz	7,559582	0,549376	1,152451	0,390420	4,885029	12,292003	8,509210	3,865153
rujan	7,511311	0,545868	1,145092	0,387927	4,924481	12,500102	8,528796	3,840472
listopad	7,535421	0,547620	1,148768	0,389172	4,948723	12,994346	8,890303	3,852800
studen	7,567727	0,549968	1,153693	0,390840	5,004779	12,487998	8,773159	3,869317
prosinac	7,598334	0,552192	1,158359	0,392421	4,989712	12,176817	8,155344	3,884966
2001. siječanj	7,675722	0,557816	1,170156	0,396418	5,048821	12,203056	8,376866	3,924534
veljača	7,703111	0,559807	1,174332	0,397832	5,014393	12,157688	8,418701	3,938538
ožujak	7,680701	0,558178	1,170915	0,396675	5,034874	12,436368	8,722122	3,927080

Tablica H10: INDEKSI EFEKTIVNIH TEČAJEVA KUNE

Indeksi 1995.=100

		Nominalni efektivni tečaj kune	Realni efektivni tečaj kune; deflator		
			Indeks cijena pri proizvođačima	Indeks cijena na malo	
1997.	prosinac	107,96	104,89	103,27	
1998.	rujan	109,96	108,20	101,51	
	listopad	110,74	108,33	101,74	
	studen	111,99	108,62	102,68	
	prosinac	111,87	108,03	102,41	
1999.	lipanj	120,40	116,56	108,96	
	srpanj	120,56	116,38	108,13	
	kolovoz	119,41	114,91	107,28	
	rujan	120,33	115,83	107,62	
	listopad	119,92	115,26	106,97	
	studen	121,40	115,15	108,50	
	prosinac	122,56	116,29	109,50	
	2000.	siječanj	123,07	115,17	109,21
veljača		124,58	116,54	110,72	
ožujak		125,42	116,56	111,15	
travanj		126,15	116,68	111,00	
svibanj		127,47	119,04	112,07	
lipanj		124,91	116,61	108,32	
srpanj		124,45	116,85	107,59	
kolovoz		125,34	117,52	108,38	
rujan		126,15	118,37	108,32	
listopad		126,75	118,28	108,26	
studen		127,29	114,98	108,76	
prosinac		125,97	113,54	107,66	
2001.		siječanj	124,42	113,80 ¹⁾	106,35 ¹⁾
		veljača	126,69		
	ožujak	127,10			

¹⁾ Preliminarni podaci.

Napomena: od 1.1.2001. serija cijena koja se odnosi na Euro-zonu uključuje i Grčku.

Tablica H11: INOZEMNI DUG PREMA DOMAĆIM SEKTORIMA

U milijunima USD

	1993.	1994.	1995.	1996.	1997.	1998.	1999.	2000.				2001.	
	XII.	XII.	XII.	XII.	XII.	XII.	XII.	III.	VI.	IX.	XII.*	I.	II.
1. Izravna ulaganja	0,0	0,0	0,0	0,0	0,0	476,5	539,9	562,8	670,4	680,1	1 034,4	1 022,3	1 066,2
2. Država	123,1	134,0	240,7	2 397,3	2 905,7	3 395,3	3 973,0	4 296,8	4 208,1	4 372,9	4 752,7	4 630,2	4 883,4
2.1 Portfolio ulaganja	0,0	0,0	0,0	1 462,2	1 954,5	2 049,3	2 522,9	2 914,3	2 908,2	3 121,7	3 141,2	3 041,2	3 295,6
Obveznice	0,0	0,0	0,0	1 462,2	1 954,5	2 049,3	2 522,9	2 914,3	2 908,2	3 121,7	3 141,2	3 041,2	3 295,6
Instrumenti tržišta novca	0,0	0,0	0,0	0,0	0,0	0,0	0,0	0,0	0,0	0,0	0,0	0,0	0,0
2.2 Ostala ulaganja	123,1	134,0	240,7	935,1	951,2	1 346,0	1 450,2	1 382,6	1 299,9	1 251,2	1 611,5	1 589,0	1 587,8
2.2.1 Trgovački krediti	1,4	2,6	5,4	12,2	18,1	2,7	3,4	2,6	1,1	0,5	0,1	0,1	0,1
Dugoročni	0,1	2,6	5,4	3,6	18,1	1,8	0,7	0,6	0,2	0,1	0,1	0,1	0,1
Kratkoročni	1,3	0,0	0,0	8,6	0,0	0,8	2,7	2,0	0,9	0,4	0,0	0,0	0,0
2.2.2 Krediti	121,7	131,4	235,3	922,9	933,1	1 343,3	1 446,8	1 380,0	1 298,8	1 250,7	1 611,4	1 588,9	1 587,8
Dugoročni	121,7	131,4	134,9	822,9	833,1	1 293,3	1 371,5	1 380,0	1 298,8	1 250,7	1 251,4	1 228,9	1 227,8
Kratkoročni	0,0	0,0	100,4	100,0	100,0	50,0	75,3	0,0	0,0	0,0	360,0	360,0	360,0
3. Središnja banka (HNB)	20,6	126,1	222,5	208,3	231,8	233,9	196,6	192,8	177,0	170,9	158,7	157,6	156,9
U tome: Krediti MMF-a	20,6	126,1	222,5	208,3	231,8	233,9	196,6	192,8	177,0	170,9	158,7	157,6	156,9
4. Banke	1 876,7	2 066,6	2 434,9	1 251,8	2 215,6	2 265,6	1 954,5	1 778,4	1 751,2	1 682,1	1 598,2	1 779,4	1 561,8
4.1 Portfolio ulaganja	941,1	992,9	999,9	0,0	0,0	0,0	0,0	0,0	0,0	0,0	0,0	0,0	0,0
Obveznice	941,1	992,9	999,9	0,0	0,0	0,0	0,0	0,0	0,0	0,0	0,0	0,0	0,0
Instrumenti tržišta novca	0,0	0,0	0,0	0,0	0,0	0,0	0,0	0,0	0,0	0,0	0,0	0,0	0,0
4.2 Ostala ulaganja	935,6	1 073,7	1 435,0	1 251,8	2 215,6	2 265,6	1 954,5	1 778,4	1 751,2	1 682,1	1 598,2	1 779,4	1 561,8
4.2.1 Valuta i depoziti	151,9	198,3	472,7	499,2	789,9	614,6	537,7	486,6	526,7	532,2	432,8	638,1	423,8
4.2.2 Krediti	783,7	875,4	962,3	752,6	1 425,7	1 651,0	1 416,8	1 291,8	1 224,5	1 149,9	1 165,4	1 141,3	1 138,0
Dugoročni	782,1	871,9	957,0	630,2	1 382,0	1 616,1	1 385,6	1 270,6	1 206,9	1 135,8	1 150,8	1 128,4	1 122,4
Kratkoročni	1,6	3,5	5,3	122,4	43,7	34,9	31,2	21,2	17,6	14,1	14,6	12,9	15,6
5. Ostali sektori	617,4	693,1	911,0	1 450,2	2 098,5	3 214,9	3 208,3	3 027,0	3 261,2	3 081,2	3 296,2	3 232,9	3 217,0
5.1 Portfolio ulaganja	0,0	0,0	0,0	0,0	0,0	8,7	48,5	56,0	71,5	57,2	38,4	37,8	28,4
Obveznice	0,0	0,0	0,0	0,0	0,0	0,0	31,1	29,6	29,4	27,3	28,9	28,4	28,4
Instrumenti tržišta novca	0,0	0,0	0,0	0,0	0,0	8,7	17,4	26,3	42,0	29,9	9,5	9,4	0,0
5.2 Ostala ulaganja	617,4	693,1	911,0	1 450,2	2 098,5	3 206,2	3 159,8	2 971,1	3 189,7	3 024,0	3 257,8	3 195,1	3 188,6
5.2.1 Trgovački krediti	160,4	216,7	356,7	419,2	608,4	441,1	373,8	347,3	348,6	331,2	332,8	316,5	316,4
Dugoročni	117,9	182,0	268,5	296,7	442,8	323,4	274,3	255,5	256,2	235,1	228,6	217,6	217,0
Kratkoročni	42,5	34,7	88,2	122,5	165,6	117,7	99,5	91,7	92,4	96,1	104,2	98,9	99,4
5.2.2 Krediti	457,0	476,4	554,3	1 031,0	1 490,1	2 765,1	2 786,0	2 623,8	2 841,1	2 692,7	2 925,0	2 878,6	2 872,2
Dugoročni	447,9	464,1	523,1	973,3	1 260,9	2 373,1	2 535,7	2 387,4	2 566,8	2 454,6	2 691,6	2 643,3	2 636,2
Kratkoročni	9,1	12,3	31,2	57,7	229,2	392,0	250,3	236,4	274,3	238,2	233,3	235,3	236,0
Ukupno (1+2+3+4+5)	2 637,8	3 019,8	3 809,1	5 307,6	7 451,6	9 586,2	9 872,3	9 857,9	10 067,8	9 987,3	10 840,1	10 822,5	10 885,4

Tablica H12: INOZEMNI DUG PREMA INOZEMNIM SEKTORIMA

U milijunima USD

	1993.	1994.	1995.	1996.	1997.	1998.	1999.	2000.				2001.	
	XII.	XII.	XII.	XII.	XII.	XII.	XII.	III.	VI.	IX.	XII.*	I.	II.
1. Portfolio ulaganja	941,1	992,9	999,9	1 462,2	1 954,8	2 058,0	2 571,4	2 970,2	2 979,7	3 178,9	3 179,6	3 079,0	3 323,9
Obveznice	941,1	992,9	999,9	1 462,2	1 954,8	2 049,3	2 554,0	2 943,9	2 937,7	3 149,0	3 170,1	3 069,6	3 323,9
U tome: Londonski klub	941,1	992,9	999,9	1 462,2	1 428,4	1 404,7	1 380,9	1 330,0	1 330,0	1 255,4	1 255,4	1 180,7	1 180,7
Instrumenti tržišta novca	0,0	0,0	0,0	0,0	0,0	8,7	17,4	26,3	42,0	29,9	9,5	9,4	0,0
2. Ostala ulaganja	1 696,7	2 026,9	2 809,2	3 845,4	5 496,8	7 528,1	7 301,0	6 887,7	7 088,1	6 808,4	7 660,5	7 743,4	7 561,4
2.1. Valuta i depoziti	151,9	198,3	472,7	499,2	789,9	614,6	537,7	486,6	526,7	532,2	432,8	638,1	423,8
2.2. Dugoročni krediti	1 490,2	1 778,1	2 111,4	2 935,0	4 168,4	6 249,1	6 221,9	5 956,0	6 066,1	5 815,4	6 326,8	6 203,7	6 189,3
A) Javni kreditori	1 047,2	1 202,2	1 340,2	1 889,6	1 867,0	2 196,7	2 162,4	2 113,9	2 148,3	2 047,1	2 230,0	2 183,3	2 178,0
1. Međunarodne financijske organizacije	319,6	404,0	493,7	673,1	851,0	1 039,2	1 013,9	983,7	971,9	935,3	1 114,1	1 104,6	1 099,9
a) MMF	20,6	126,1	222,5	208,3	231,8	233,9	196,6	192,8	177,0	170,9	158,7	157,6	156,9
b) IBRD	88,8	71,4	59,6	188,4	294,5	344,1	395,0	402,9	398,3	400,9	411,7	412,6	413,1
c) IFC	2,1	2,3	2,5	0,0	0,0	30,9	28,6	27,6	34,8	31,1	71,9	71,4	71,4
d) EBRD	0,0	0,0	16,2	108,4	171,2	251,3	218,8	194,0	192,0	172,1	296,7	292,5	288,8
e) EUROFIMA	59,6	48,1	38,9	32,8	42,9	72,6	78,5	75,2	79,9	80,6	85,6	84,2	83,5
f) EIB	138,6	145,7	143,7	131,0	108,3	105,2	81,0	72,9	71,8	62,5	65,6	62,6	62,5
g) CEF	9,9	10,4	10,3	4,2	2,3	1,1	15,4	18,3	18,2	17,2	24,0	23,7	23,7
2. Vlade i vladine agencije	727,6	798,2	846,5	1 216,5	1 016,0	1 157,5	1 148,5	1 130,2	1 176,4	1 111,9	1 115,9	1 078,7	1 078,1
a) Pariški klub	666,2	709,5	750,6	1 014,1	852,5	884,8	770,8	729,1	721,7	672,1	686,4	656,2	655,3
b) Ostalo	61,4	88,7	95,9	202,4	163,5	272,7	377,7	401,1	454,7	439,8	429,5	422,5	422,8
B) Privatni kreditori	443,0	575,9	771,2	1 045,4	2 301,4	4 052,5	4 059,5	3 842,1	3 917,8	3 768,2	4 096,8	4 020,4	4 011,4
1. Banke	319,6	385,5	486,7	736,0	1 833,3	3 257,5	3 311,9	3 100,0	3 119,9	2 982,4	3 257,5	3 222,7	3 205,8
U tome: osigurano od inoz.vlad.agencija	244,9	301,9	297,3	191,8	167,0	213,7	330,7	337,0	414,4	417,4	437,5	431,9	434,2
2. Ostali sektori	123,4	190,4	284,5	309,4	468,1	794,9	747,6	742,0	797,9	785,9	839,3	797,7	805,5
U tome: osigurano od inoz.vlad.agencija	18,0	29,5	37,5	21,9	17,6	28,5	17,8	14,8	14,5	12,8	13,7	12,9	12,9
2.3. Kratkoročni krediti	54,6	50,5	225,1	411,2	538,5	664,4	541,3	445,1	495,3	460,8	901,0	901,6	948,3
A) Javni kreditori	0,0	0,0	0,0	0,0	0,0	0,0	0,0	0,0	0,0	0,0	0,0	0,0	0,0
B) Privatni kreditori	54,6	50,5	225,1	411,2	538,5	664,4	541,3	445,1	495,3	460,8	901,0	901,6	948,3
1. Banke	10,5	15,7	136,2	278,6	370,1	381,1	246,1	171,1	192,7	156,0	519,5	514,9	516,4
U tome: osigurano od inoz.vlad.agencija	0,0	0,0	0,0	0,0	0,0	0,0	0,0	0,0	0,0	0,0	0,0	0,0	0,0
2. Ostali sektori	44,1	34,8	88,9	132,6	168,4	283,3	295,2	274,0	302,6	304,8	381,5	386,7	431,9
U tome: osigurano od inoz.vlad.agencija	0,0	0,0	0,0	0,0	0,0	0,1	0,0	0,0	0,0	0,0	0,0	0,0	0,0
Ukupno (1+2)	2 637,8	3 019,8	3 809,1	5 307,6	7 451,6	9 586,2	9 872,3	9 857,9	10 067,8	9 987,3	10 840,1	10 822,5	10 885,4

Tablica I1: UKUPNI PRIHODI I RASHODI KONSOLIDIRANE SREDIŠNJE DRŽAVE

U milijunima kuna

	1994.	1995.	1996.	1997.	1998.	1999.	2000.*	2000.				2001. I.
								1.tr.	2.tr.	3.tr.	4.tr.*	
PRIHODI I POTPORE												
1. Državni proračun	23 142,6	27 980,8	31 367,5	33 846,1	43 808,6	46 355,5	44 635,7	11 132,1	10 244,2	11 714,2	11 545,1	2 953,7
2. Republički fondovi	13 739,6	15 302,3	17 029,1	19 499,1	21 302,1	21 185,5	22 099,3	5 292,0	5 489,6	5 606,2	5 711,6	1 868,2
2.1. Fond mirov. i inv. osiguranja	7 165,1	8 720,4	9 584,7	11 022,2	10 713,4	10 799,8	11 254,2	2 716,4	2 828,6	2 854,6	2 854,5	943,4
2.2. Fond zdravstvenog osiguranja	3 775,2	4 558,1	5 196,3	5 824,2	8 269,0	8 686,4	8 967,4	2 170,7	2 267,9	2 258,7	2 270,1	729,8
2.3. Fond za zapošljavanje	556,7	691,2	676,1	638,3	718,2	760,6	822,4	189,9	207,1	210,7	214,7	69,8
2.4. Sredstva doplatka za djecu	689,4	782,1	878,5	976,7	542,8	9,1	7,1	2,1	1,5	2,1	1,4	0,6
2.5. Hrvatske ceste ¹⁾	1 117,5	-	-	-	-	-	-	-	-	-	-	-
2.6. Hrvatska vodoprivreda	435,7	550,5	693,5	1 037,7	1 058,6	929,6	1 048,2	212,8	184,4	280,1	370,9	124,6
A. Ukupno (1+2)	36 882,3	43 283,1	48 396,6	53 345,3	65 110,7	67 541,0	66 735,0	16 424,1	15 733,8	17 320,4	17 256,6	4 821,9
RASHODI I NETO POSUDBE (umanjeni za otplate)												
3. Državni proračun	20 732,4	26 189,3	27 591,9	29 409,4	34 125,4	35 979,1	36 730,8	7 953,5	8 367,7	10 481,4	9 928,2	2 530,7
4. Republički fondovi	14 736,9	17 976,8	21 282,1	25 522,5	30 103,1	34 363,9	37 701,4	8 438,5	9 208,2	10 238,3	9 816,4	2 988,4
4.1. Fond mirov. i inv. osiguranja	6 685,6	8 860,7	10 459,8	13 795,1	16 170,4	18 998,5	20 180,8	4 829,9	5 003,4	5 025,1	5 322,4	1 618,1
4.2. Fond zdravstvenog osiguranja	5 255,7	7 083,1	8 357,5	8 742,8	10 776,0	11 919,6	13 918,1	2 826,4	3 409,0	4 326,4	3 356,3	977,6
4.3. Fond za zapošljavanje	416,1	445,9	676,2	714,1	571,2	824,9	995,5	249,7	254,5	238,0	253,3	82,9
4.4. Sredstva doplatka za djecu	665,2	820,6	853,2	1 003,7	1 032,1	1 136,2	1 250,6	299,1	275,3	315,0	361,1	161,8
4.5. Hrvatske ceste ¹⁾	1 207,0	-	-	-	-	-	-	-	-	-	-	-
4.6. Hrvatska vodoprivreda	507,4	766,6	935,5	1 266,8	1 553,3	1 484,8	1 356,4	233,4	265,9	333,8	523,3	148,1
B. Ukupno (3+4)	35 469,3	44 166,1	48 874,0	54 931,9	64 228,6	70 343,0	74 432,3	16 392,1	17 575,8	20 719,7	19 744,6	5 519,2
C. Ukupni višak/manjak (A-B)	1 413,0	- 883,0	- 477,4	-1 586,7	882,1	-2 802,1	-7 697,3	32,0	-1 842,0	-3 399,3	-2 488,0	- 697,3
5. Državni proračun (1-3)	2 410,3	1 791,5	3 775,6	4 436,7	9 683,1	10 376,4	7 904,8	3 178,6	1 876,6	1 232,8	1 616,9	423,0
6. Republički fondovi (2-4)	- 997,3	-2 674,6	-4 253,0	-6 023,4	-8 801,1	#####	-15 602,1	-3 146,6	-3 718,6	-4 632,1	-4 104,8	-1 120,3

¹⁾ U 1995. godini uključene u državni proračun.

Izvor: Ministarstvo financija

Tablica I2: OPERACIJE DRŽAVNOG PRORAČUNA

U milijunima kuna

	1992.	1993.	1994.	1995.	1996.	1997.	1998.	1999.	2000.*	2000.				2001.
										1.tr.	2.tr.	3.tr.	4.tr.*	I.
1. Ukupni prihodi	547,4	8 382,2	23 142,6	27 880,8	31 367,5	33 846,1	43 808,6	46 355,5	44 635,7	11 132,1	10 244,2	11 714,2	11 545,1	2 953,7
1.1 Tekući prihodi	547,0	8 371,2	22 788,9	27 287,1	30 244,3	33 385,0	42 019,4	40 044,6	41 535,0	8 895,9	10 156,9	10 999,6	11 482,5	2 933,6
1.1.1 Porezni prihodi	502,1	7 891,8	22 377,5	26 505,4	28 530,4	31 338,2	39 899,7	38 317,6	39 939,0	8 651,6	9 868,6	10 458,8	10 960,0	2 764,5
1.1.2 Neporezni prihodi	45,0	479,3	411,4	781,8	1 713,9	2 046,8	2 119,7	1 727,0	1 595,9	244,3	288,3	540,9	522,4	169,1
1.2 Kapitalni prihodi	0,3	11,0	353,8	593,7	1 123,1	461,1	1 789,2	6 310,9	3 100,7	2 236,3	87,3	714,6	62,6	20,1
2. Potpore	0,0	0,0	0,0	100,0	0,0	0,0	0,0	0,0	0,0	0,0	0,0	0,0	0,0	0,0
2.1. Tekuće potpore	0,0	0,0	0,0	0,0	0,0	0,0	0,0	0,0	0,0	0,0	0,0	0,0	0,0	0,0
2.2. Kapitalne potpore	0,0	0,0	0,0	100,0	0,0	0,0	0,0	0,0	0,0	0,0	0,0	0,0	0,0	0,0
A. Ukupno prihodi i potpore (1+2)	547,4	8 382,2	23 142,6	27 980,8	31 367,5	33 846,1	43 808,6	46 355,5	44 635,7	11 132,1	10 244,2	11 714,2	11 545,1	2 953,7
3. Ukupni rashodi	564,6	8 403,4	22 282,8	28 475,6	30 972,8	34 395,2	41 390,4	47 379,6	49 567,5	10 526,8	11 458,4	13 769,3	13 813,0	3 513,2
3.1. Tekući rashodi	519,8	7 738,1	20 360,5	25 495,2	25 930,1	29 579,7	34 883,0	38 476,1	44 237,4	9 887,1	10 022,9	11 824,9	12 502,5	3 407,1
3.2. Kapitalni rashodi	44,5	661,3	1 922,3	2 980,4	5 042,7	4 815,5	6 507,3	8 903,5	5 330,1	639,7	1 435,5	1 944,4	1 310,5	106,1
4. Neto posudbe umanjene za otplate	- 9,7	- 88,8	316,0	220,6	528,7	611,1	1 161,5	1 499,2	1 176,1	564,3	118,6	318,8	174,4	60,3
B. Ukupno rashodi i neto posudbe (3+4)	554,9	8 314,6	22 598,8	28 696,2	31 501,5	35 006,3	42 551,9	48 878,8	50 743,5	11 091,1	11 577,0	14 088,1	13 987,4	3 573,5
5. Višak na tekućim računima bez potpora (1.1.-3.1.)	27,3	633,1	2 428,4	1 791,9	4 314,3	3 805,3	7 136,4	1 568,5	-2 702,4	- 991,3	134,1	- 825,3	-1 020,0	- 473,5
6. Višak na tekućim računima s tekućim potporama (5+2.1.)	27,3	633,1	2 428,4	1 791,9	4 314,3	3 805,3	7 136,4	1 568,5	-2 702,4	- 991,3	134,1	- 825,3	-1 020,0	- 473,5
7. Stvaranje bruto fiksnog kapitala¹⁾	44,2	650,3	1 235,0	1 040,5	1 113,9	1 516,4	976,1	-2 216,9	- 395,4	-1 894,1	677,9	229,4	591,5	57,1
8. Stvaranje bruto kapitala²⁾	44,2	650,3	1 415,0	1 040,5	1 113,9	1 516,4	976,1	-2 216,9	- 395,4	-1 894,1	677,9	229,4	591,5	57,1
C. Ukupni višak/manjak (A-B)	- 7,5	67,6	543,9	- 715,4	- 134,0	-1 160,2	1 256,7	-2 523,3	-6 107,9	41,1	-1 332,7	-2 373,9	-2 442,3	- 619,8
9. Strano financiranje	0,0	0,0	47,3	686,0	803,9	2 985,9	- 9,1	4 615,1	6 921,5	930,9	920,3	1 833,5	3 236,8	- 506,4
10. Domaće financiranje	7,5	- 67,6	- 591,2	29,4	- 669,9	-1 825,7	-1 247,6	-2 091,8	- 813,6	- 972,0	412,4	540,4	- 794,4	1 126,2
10.1. Od središnje i lokalne države	0,0	- 18,5	0,0	0,0	0,0	0,0	190,0	- 87,0	- 92,0	- 37,0	- 25,0	- 20,0	- 10,0	0,0
10.2. Od monetarnih vlasti	0,0	67,0	- 617,3	396,0	- 152,7	- 354,8	112,4	2,0	- 12,5	- 63,4	- 58,8	429,7	- 320,0	- 247,0
10.3. Od depozitnih banaka	- 4,0	- 106,2	- 63,8	0,0	- 308,4	- 1 357,3	- 1 638,6	- 1 859,4	- 288,8	- 841,7	557,1	160,3	- 164,6	1 473,2
10.4. Ostalo domaće financiranje	11,5	- 9,9	89,9	- 366,6	- 208,8	- 113,6	88,7	- 147,4	- 420,3	- 29,9	- 61,0	- 29,6	- 299,8	- 100,0
D. Ukupno financiranje (9+10)	7,5	- 67,6	- 543,9	715,4	134,0	1 160,2	-1 256,7	2 523,3	6 107,9	- 41,1	1 332,7	2 373,9	2 442,3	619,8

¹⁾ Neto kupnja fiksne kapitalne imovine

²⁾ Neto kupnja fiksne kapitalne imovine i neto kupnja dionica

Izvor: Ministarstvo financija

Tablica I3: DUG SREDIŠNJE DRŽAVE

Na kraju razdoblja, u milijunima kuna

	1993.	1994.	1995.	1996.	1997.	1998.	1999.	2000.				2001.	
	XII.	XII.	XII.	XII.*	XII.*	XII.*	XII.*	III.*	VI.*	IX.*	Dec.*	I.	II.
1. Unutarnji dug središnje države	22.865,2	18.674,1	17.741,2	17.263,0	15.538,4	15.047,8	16.754,6	16.523,4	17.536,8	18.659,4	21.344,7	23.298,3	22.824,1
1.1 Unutarnji dug Republike Hrvatske	22.542,3	18.410,0	17.631,2	17.260,7	15.467,1	14.582,9	16.012,1	15.472,9	15.749,8	15.852,8	18.509,7	20.386,5	19.833,3
Trezorski zapisi	-	-	-	272,1	449,6	565,8	776,7	1.079,1	1.915,4	2.844,0	2.564,6	3.194,3	3.752,0
Instrumenti tržišta novca	-	141,6	134,5	254,3	44,0	96,8	153,3	123,6	84,8	29,0	14,2	130,5	17,6
Obveznice	21.036,7	17.269,1	16.019,5	16.055,2	14.159,2	13.035,8	13.720,7	12.740,3	12.316,8	11.577,2	14.082,5	13.931,1	13.715,0
Krediti Hrvatske narodne banke	517,2	250,6	390,1	218,8	-	-	24,1	28,6	34,4	5,3	0,0	0,0	5,6
Krediti banaka	988,4	748,7	1.087,1	460,2	814,3	884,4	1.337,3	1.501,4	1.398,3	1.397,2	1.848,4	3.130,5	2.343,2
1.2 Unutarnji dug republičkih fondova	322,9	264,1	110,0	2,3	71,3	465,0	742,5	1.050,5	1.787,0	2.806,6	2.835,0	2.911,9	2.990,8
Instrumenti tržišta novca	-	-	-	-	-	-	-	1,3	-	24,1	20,5	20,8	20,9
Obveznice	-	-	-	-	-	-	-	-	-	1.667,5	1.686,8	1.704,0	1.710,1
Krediti banaka	322,9	264,1	110,0	2,3	71,3	465,0	742,5	1.049,2	1.787,0	1.115,0	1.127,6	1.187,1	1.259,8
2. Inozemni dug središnje države	833,4	754,2	1.279,6	13.477,8	18.314,9	21.049,7	29.962,5	34.279,9	33.420,1	36.810,5	38.275,9	38.299,8	40.622,4
2.1 Inozemni dug Republike Hrvatske	19.920,0	28.598,2	32.629,4	31.667,8	35.009,7	36.190,1	38.156,0
Instrumenti tržišta novca	-	-	-	-	-	-	-
Obveznice	12.431,1	18.903,3	23.157,8	23.011,8	26.241,9	25.231,2	27.028,4
Krediti	7.489,0	9.694,9	9.471,6	8.656,0	8.767,8	10.958,9	11.127,6
2.2 Inozemni dug republičkih fondova	1.129,7	1.364,3	1.650,5	1.752,4	1.800,8	2.085,9	2.466,4
Instrumenti tržišta novca	-	-	-	-	-	-	-
Obveznice	372,1	390,6	393,1	388,6	382,1	386,5	390,5
Krediti	757,6	973,7	1.257,4	1.363,7	1.418,7	1.699,3	1.750,4
3. Ukupno (1+2)	23.698,6	19.428,3	19.020,8	30.740,9	33.853,3	36.097,5	46.717,1	50.803,3	50.956,9	55.469,9	59.620,6	61.598,2	63.446,6
Dodatak: Izdana jamstva Republike Hrvatske													
- domaća	3.688,1	4.165,0
- inozemna	12.559,5	12.396,9	12.384,4	12.767,0

**Tablica J1: INDEKSI CIJENA NA MALO, TROŠKOVA ŽIVOTA I CIJENA
INDUSTRIJSKIH PROIZVODA PRI PROIZVOĐAČIMA**

Godina	Mjesec	Lančani indeksi			Međugodišnji mjesečni indeksi			Međugodišnji kumulativni indeksi		
		Cijene na malo	Troškovi života	Cijene proizvođača	Cijene na malo	Troškovi života	Cijene proizvođača	Cijene na malo	Troškovi života	Cijene proizvođača
1992.	prosinac	122,4	125,3	129,1	1 053,4	1 026,3	1 120,9	745,4	694,7	846,6
1993.	prosinac	99,5	100,6	98,5	1 249,7	1 225,1	1 175,6	1 616,6	1 591,3	1 610,4
1994.	prosinac	100,2	100,9	100,2	97,0	102,5	94,5	197,5	207,2	177,7
1995.	prosinac	100,2	100,7	100,5	103,7	104,6	101,6	102,0	104,0	100,8
1996.	prosinac	100,0	100,4	100,3	103,4	103,7	101,5	103,5	104,3	101,4
1997.	prosinac	100,7	101,2	99,9	103,8	104,9	101,6	103,6	104,1	102,3
1998.	prosinac	100,2	100,7	100,0	105,4	105,3	97,9	105,7	106,4	98,8
1999.	rujan	100,6	100,4	100,6	104,7	103,9	104,3	104,0	103,5	101,8
	listopad	100,4	100,2	100,4	104,5	104,0	104,4	104,1	103,5	102,0
	studeni	99,9	99,8	101,8	104,3	103,3	105,6	104,1	103,5	102,3
	prosinac	100,3	101,0	100,3	104,4	103,6	105,9	104,2	103,5	102,6
2000.	siječanj	100,8	101,0	101,9	104,6	103,8	107,6	104,6	103,8	107,6
	veljača	100,3	100,6	100,8	104,6	103,7	107,8	104,6	103,7	107,7
	ožujak	100,8	100,6	101,4	105,1	103,9	110,2	104,8	103,8	108,5
	travanj	100,8	100,8	100,5	105,6	104,3	110,2	104,9	103,9	108,9
	svibanj	100,2	100,7	99,8	105,0	104,2	110,1	105,0	104,0	109,1
	lipanj	101,9	100,7	100,7	107,0	105,6	110,6	105,4	104,3	109,5
	srpanj	100,5	100,1	99,8	106,5	105,3	109,4	105,4	104,4	109,4
	kolovoz	100,0	99,7	100,2	106,5	105,6	108,7	105,5	104,6	109,3
	rujan	101,2	101,2	100,9	107,1	106,6	108,9	105,7	104,7	109,2
	listopad	100,6	100,7	101,1	107,3	107,0	109,7	105,9	105,0	109,4
	studeni	100,2	100,2	103,4	107,7	107,4	111,3	106,0	105,2	109,4
	prosinac	100,0	100,5	100,2	107,4	106,8	111,2	106,2	105,3	109,7
2001.	siječanj	100,1	100,5	99,3	106,6	106,4	108,2	106,6	106,4	108,2
	veljača	100,5	100,3	100,9	106,8	106,0	108,3	106,7	106,3	108,2
	ožujak	100,1	100,1	98,4	106,0	105,6	105,5	106,5	105,9	107,3

Izvor: Državni zavod za statistiku

Tablica J2: PROSJEČNE MJESEČNE NETO PLAĆE

U tekućim cijenama, u kunama

		Prosječne mjesečne neto plaće	Lančani indeksi	Međugodišnji mjesečni indeksi	Međugodišnji kumulativni indeksi
1992.	prosinac	74,4	120,2	681,7	409,4
1993.	prosinac	1 073,2	105,2	1 442,1	1 605,3
1994.	prosinac	1 646,0	119,0	153,4	233,2
1995.	prosinac	1 883,0	99,4	114,4	145,7
1996.	prosinac	2 217,0	104,4	117,7	111,8
1997.	prosinac	2 544,0	100,8	114,8	116,9
1998.	prosinac	2 935,0	104,6	115,4	112,8
1999.	lipanj	3 076,0	101,2	114,0	116,5
	srpanj	3 043,0	99,0	110,4	115,5
	kolovoz	3 064,0	100,7	112,7	115,2
	rujan	3 041,0	99,3	111,4	114,7
	listopad	3 041,0	100,0	108,9	114,1
	studen	3 232,0	106,3	115,2	114,2
	prosinac	3 262,0	100,9	111,2	114,0
2000.	siječanj	3 191,0	97,8	108,3	108,3
	veljača	3 179,0	99,7	110,2	109,3
	ožujak	3 303,0	103,9	110,4	109,7
	travanj	3 207,0	97,1	105,3	108,5
	svibanj	3 367,0	105,0	110,8	109,0
	lipanj	3 329,0	98,9	108,3	108,9
	srpanj	3 274,0	98,3	107,6	108,7
	kolovoz	3 369,0	102,9	110,0	108,9
	rujan	3 303,0	98,0	108,6	108,9
	listopad	3 369,0	102,0	110,8	109,1
	studen	3 503,0	104,0	108,4	109,0
	prosinac	3 499,0	99,9	107,3	108,9
2001.	siječanj	3 546,0	101,3	111,2	111,2

Izvor: Državni zavod za statistiku

Klasifikacija i iskazivanje podataka o potraživanjima i obvezama

Podaci o potraživanjima i obvezama financijskih institucija klasificiraju se prema institucionalnim sektorima i financijskim instrumentima. Institucionalni sektori su sljedeći: financijske institucije, središnja država, ostali domaći sektori i inozemstvo.

Sektor financijske institucije obuhvaća sljedeće podsektore: središnju banku, poslovne banke, ostale bankarske institucije i ostale financijske institucije. Središnja banka je Hrvatska narodna banka. Poslovne banke su institucije kojima je Hrvatska narodna banka izdala dozvolu za obavljanje bankarskih poslova u skladu sa Zakonom o bankama, uključujući i štedionice u prijelaznom razdoblju. U poslovne banke ne uključuju se banke u stečaju i bivše filijale banaka sa sjedištem u bivšoj SFRJ. Ostale bankarske institucije su stambene štedionice, štedno-kreditne zadruge i investicijski fondovi. Ostale financijske institucije su financijske institucije koje nisu klasificirane kao banke ili kao ostale bankarske institucije (npr. osiguravajuća društva).

Središnja država obuhvaća organe državne uprave uključujući poduzeće Hrvatska uprava za ceste, Državnu agenciju za osiguranje štednih uloga i sanaciju banaka i Hrvatsku garancijsku agenciju, te sljedeće republičke fondove: Hrvatski zavod za zdravstveno osiguranje, Hrvatski zavod za mirovinsko osiguranje, Hrvatski zavod za zapošljavanje, Hrvatski fond za privatizaciju, Hrvatske vode i Hrvatsku banku za obnovu i razvitak. Ostali domaći sektori su organi lokalne uprave i lokalni fondovi, javna i privatna poduzeća te stanovništvo, uključujući obrtnike i neprofitne organizacije koje pružaju usluge stanovništvu. U pojedinim tablicama ostali domaći sektori dijele se na sljedeće podsektore: lokalnu državu, koja obuhvaća jedinice lokalne uprave i lokalne fondove, poduzeća, koja obuhvaćaju javna i privatna poduzeća, te stanovništvo, koje uključuje i obrtnike i neprofitne organizacije.

Sektor inozemstvo obuhvaća strane fizičke i pravne osobe.

Svi podaci o potraživanjima i obvezama odnose se na stanje na kraju razdoblja, pri čemu se devizne pozicije iskazuju u kunskoj protuvrijednosti po srednjem tečaju Hrvatske narodne banke na kraju razdoblja.

Tablica A1: Monetarni i kreditni agregati

U tablici se iskazuju podaci o nekim osnovnim monetarnim i kreditnim agregatima te

njihove mjesečne stope rasta. U rujnu 1999. godine izvršena je revizija svih monetarnih agregata. U starijim publikacijama HNB podaci o potraživanjima i obvezama štedionica nisu obuhvaćeni u izračunu monetarnih agregata.

Primarni novac u cijelosti je preuzet iz Bilance Hrvatske narodne banke (Tablica C1).

Novčana masa (M1) definirana je na isti način kao i istoimena pozicija u Bilanci monetarnih institucija (Tablica B1) te obuhvaća gotov novac izvan banaka, depozite ostalih bankarskih institucija i ostalih domaćih sektora kod Hrvatske narodne banke te depozitni novac kod poslovnih banaka. Novčana masa (M1a) obuhvaća gotov novac izvan banaka i depozitni novac kod poslovnih banaka, uvećan za depozitni novac središnje države kod poslovnih banaka.

Ukupna likvidna sredstva (M4) obuhvaćaju novčanu masu (M1), štedne i oročene depozite, devizne depozite te obveznice i instrumente tržišta novca (navedene komponente preuzete su iz Bilance monetarnih institucija (Tablica B1)).

Neto domaća aktiva definirana je kao razlika ukupnih likvidnih sredstava i inozemne aktive (neto).

Plasmani su potraživanja poslovnih banaka od ostalih domaćih sektora, ostalih bankarskih institucija i ostalih financijskih institucija.

U svibnju 1999. godine pokrenut je stečajni postupak nad određenim brojem banaka koje su zbog toga isključene iz monetarne statistike. Prema podacima za travanj udjel ovih banaka u monetarnom agregatu M1 iznosio je 259,3 milijuna kuna, a u monetarnom agregatu M4 iznosio je 4 035,8 milijuna kuna. Podaci za lipanj 1999. godine bit će usporedivi s podacima za srpanj 1999. godine ukoliko se Plasmani banaka povećaju za iznos od 3.513,5 milijuna kuna.

Tablica B1: Bilanca monetarnih institucija

Bilanca monetarnih institucija prikazuje konsolidirane podatke iz Bilance Hrvatske narodne banke (Tablica C1) i Konsolidirane bilance poslovnih banaka (Tablica D1).

Inozemna aktiva (neto) razlika je između sume inozemnih aktiva Hrvatske narodne banke i poslovnih banaka i sume inozemnih pasiva Hrvatske narodne banke i poslovnih banaka.

Plasmani su zbroj odgovarajućih pozicija iz Bilance Hrvatske narodne banke i Konsolidirane bilance poslovnih banaka, s tim da su potraživanja od središnje države iskazana neto, tj. umanjena za depozite središnje države kod Hrvatske narodne banke i kod poslovnih banaka.

Novčana masa je suma gotovog novca izvan banaka, depozita ostalih bankarskih institucija kod Hrvatske narodne banke, depozita ostalih domaćih sektora kod Hrvatske narodne banke i depozitnog novca kod poslovnih banaka (pozicija Depozitni novac iz Konsolidirane bilance poslovnih banaka, Tablica D1).

Pozicije štedni i oročeni depoziti, devizni depoziti te obveznice i instrumenti tržišta novca u cijelosti su preuzete iz Konsolidirane bilance poslovnih banaka, dok pozicija ograničeni i blokirani depoziti predstavlja sumu pripadnih pozicija iz Bilance Hrvatske narodne banke (isključujući blokirane depozite poslovnih banaka kod Hrvatske narodne banke) i Konsolidirane bilance poslovnih banaka. Ostalo (neto) su neraspoređene pozicije pasive umanjene za neraspoređene pozicije aktive.

U svibnju 1999. godine pokrenut je stečajni postupak nad određenim brojem banaka koje su zbog toga isključene iz monetarne statistike. Prema podacima za travanj njihov udjel u ukupnoj bilančnoj sumi iznosio je 4.296,3 milijuna kuna. Podaci za lipanj 1999. godine bit će usporedivi s podacima za srpanj 1999. godine ukoliko se bilančne stavke Potraživanja od ostalih domaćih sektora i Ostalo (neto) povećaju za 3.513,5 milijuna kuna.

Tablica B2: Broj poslovnih banaka i štedionica obuhvaćenih monetarnom statistikom i njihova klasifikacija po veličini bilančne aktive

U tablici se iskazuje ukupan broj poslovnih banaka i štedionica koje mjesečno izvješćuju Hrvatsku narodnu banku i čije je poslovanje prikazano u Konsolidiranoj bilanci poslovnih banaka.

Posebna pravila izvješćivanja vrijedila su za štedionice do lipnja 1995. godine. Štedionice nisu bile obvezne izvješćivati središnju banku o svom poslovanju tako da su podacima do lipnja 1995. obuhvaćene samo štedionice koje su o svom poslovanju dragovoljno izvješćivale Hrvatsku narodnu banku. Od srpnja 1995. godine podacima su obuhvaćene sve registrirane štedionice. U skladu sa Zakonom o bankama, štedionice su dužne do 31. prosinca 2001. uskladiti svoje poslovanje s odredbama ovog Zakona ili će biti proveden postupak njihove likvidacije.

U tablici se također iskazuje i klasifikacija poslovnih banaka i štedionica prema veličini bilančne aktive.

U svibnju 1999. godine pokrenut je stečajni postupak nad određenim brojem banaka koje su zbog toga isključene iz monetarne statistike.

Tablica C1: Bilanca Hrvatske narodne banke

U tablici se iskazuju podaci o potraživanjima i obvezama monetarnih vlasti. U rujnu 1999. izvršena je revizija podataka reklasificiranjem štedionica iz podsektora ostale bankarske institucije u podsektor banke. U skladu s tim revidirana je cijela serija podataka.

Inozemna aktiva obuhvaća sljedeće oblike deviznih i kunskih potraživanja od stranih fizičkih i pravnih osoba: monetarno zlato, specijalna prava vučenja, efektivni strani novac u blagajni, rezervnu poziciju kod Međunarodnog monetarnog fonda, sredstva na tekućim računima kod stranih banaka, oročene depozite kod stranih banaka, plasmane u vrijednosne papire u devizama i ostala potraživanja.

Potraživanja od središnje države su krediti i dospjela potraživanja od Državnog proračuna Republike Hrvatske. Kunski krediti Državnom proračunu su kratkoročni krediti odobreni za premošćivanje neusklađenosti između pritjecanja prihoda i izvršavanja rashoda Državnog proračuna, dugoročni krediti odobreni temeljem posebnih uredbi Vlade Republike Hrvatske i dospjela potraživanja od Državnog proračuna po obvezama izvršenim prema Međunarodnom monetarnom fondu i stranim bankama. Devizni kredit Državnom proračunu bio je protustavka obvezi prema Međunarodnom monetarnom fondu nastaloj po osnovi sukcesije članstva u toj instituciji.

Potraživanja od ostalih domaćih sektora su krediti i dospjela nenaplaćena potraživanja od ostalih domaćih sektora, uključujući i banke u stečaju.

Potraživanja od poslovnih banaka su krediti poslovnim bankama, depoziti Hrvatske narodne banke kod poslovnih banaka i dospjela nenaplaćena potraživanja od poslovnih banaka. Krediti poslovnim bankama klasificirani su po vrstama financijskih instrumenata. Krediti za refinanciranje uključuju kredite odobravane u okviru opće i namjenskih kvota do kraja 1993. godine te avanse poslovnim bankama za obavljanje mjenjačkih poslova. Krediti za refinanciranje odobravani u okviru opće i namjenskih kvota u cijelosti su naplaćeni do kraja travnja 1994. godine a formalno su ukinuti u srpnju 1994. godine. U poziciji lombardni krediti uključeni su i krediti poslovnim bankama za premošćivanje nelikvidnosti, koji su u prosincu 1994. godine zamijenjeni lombardnim kreditima. Kratkoročni krediti za likvidnost, koji se odobravaju od početka 1999. godine, također služe za premošćivanje nelikvidnosti. Ostali krediti jesu: interventni krediti, specijalni krediti za premošćivanje nelikvidnosti

banaka odobravani u ranijim godinama (inicijalni krediti, predsanacijski krediti) i dospjeli a nenaplaćeni krediti. Dospjela nenaplaćena potraživanja od poslovnih banaka uključuju prekoračenja raspoloživih sredstava na njihovim računima za namirenje (do polovice 1994.) te neurednosti banaka pri izdavanju i održavanju obvezne pričuve.

Od svibnja 1999. potraživanja od ostalih domaćih sektora uključuju i potraživanja HNB po kreditima iz primarne emisije nenaplaćenih od banaka nad kojima je pokrenut stečajni postupak. Radi reklasifikacije štedionica iz podsektora ostale bankarske institucije u podsektor banke revidirani su podaci u stavkama Potraživanja od banaka i Potraživanja od ostalih bankarskih institucija.

Primarni novac čine gotov novac izvan banaka, novčana sredstva u blagajni banaka, depoziti banaka kod Hrvatske narodne banke, depoziti ostalih bankarskih institucija kod Hrvatske narodne banke i depoziti ostalih domaćih sektora kod Hrvatske narodne banke. Depoziti banaka su novčana sredstva na računima za namirenje banaka, obvezne pričuve izdvojene na posebne račune kod Hrvatske narodne banke te obvezno upisani blagajnički zapisi Hrvatske narodne banke. Depoziti ostalih bankarskih institucija su novčana sredstva na računima za namirenje stambenih štedionica. Depoziti ostalih domaćih sektora su novčana sredstva na žiroračunima ostalih domaćih sektora, koji se temeljem zakonskih propisa i drugih pravnih akata uključuju u depozit kod Hrvatske narodne banke.

Ograničeni i blokirani depoziti obuhvaćaju izdvojenu deviznu obveznu pričuvu, ograničene depozite i blokirane devizne depozite. Banke i štedionice na određene devizne depozite izdvajaju na račune HNB deviznu obveznu pričuvu. Ograničeni depoziti su kunska sredstva izdvojena po nalogu suda ili temeljem propisa i depoziti banaka u stečaju. Blokirani devizni depoziti su sredstva koja su bila izdvojena na posebne račune kod Hrvatske narodne banke za podmirenje dospjelih neplaćenih obveza prema inozemnim vjerovnicima.

Inozemna pasiva obuhvaća kredite primljene od Međunarodnog monetarnog fonda, obveze prema međunarodnim financijskim institucijama i stranim bankama.

Depoziti središnje države su depozitni novac i devizni računi Republike Hrvatske i republičkih fondova kod Hrvatske narodne banke, te blagajnički zapisi Hrvatske narodne banke koje su dragovoljno upisale institucije iz sektora središnja država.

Blagajnički zapisi su dragovoljno upisani blagajnički zapisi Hrvatske narodne banke u kunama i stranoj valuti, osim blagajničkih zapisa Hrvatske narodne banke koje su dragovoljno upisale institucije iz sektora središnja država.

Kapitalski računi uključuju pričuve, rezervacije i račune prihoda i troškova.

Ostalo (neto) su neraspoređeni računi pasive umanjeni za neraspoređene račune aktive Bilance Hrvatske narodne banke.

Radi reklasifikacije štedionica iz podsektora ostale bankarske institucije u podsektor banke revidirani su podaci u stavkama Gotov novac izvan banaka, Blagajna banaka, Depoziti banaka i Depoziti ostalih bankarskih institucija. Od svibnja 1999. uključena su i sredstva na računima banaka nad kojima je pokrenut stečajni postupak.

Tablica D1: Konsolidirana bilanca poslovnih banaka

U konsolidiranu bilancu poslovnih banaka uključeni su podaci o potraživanjima i obvezama poslovnih banaka. Konsolidirana su međusobna potraživanja i obveze između poslovnih banaka. U rujnu 1999. godine izvršena je revizija podataka uključivanjem podataka štedionica. U skladu s tim revidirane su cjelokupne serije podataka.

Pričuve banaka kod središnje banke su kunske i devizne pričuve. Kunske pričuve su novčana sredstva banaka u blagajni i kunska novčana sredstva banaka na računima kod središnje banke. Devizne pričuve su devizna novčana sredstva na računima kod središnje banke.

Inozemna aktiva su sljedeći oblici deviznih i kunskih potraživanja od stranih fizičkih i pravnih osoba: strana efektivna u blagajni, tekući računi i oročeni depoziti kod stranih banaka (uključujući loro akreditive i ostala pokrića), vrijednosni papiri, krediti i dionice.

Potraživanja od središnje države su sljedeći oblici kunskih i deviznih potraživanja: vrijednosni papiri, i krediti. Glavni oblici potraživanja od središnje države iskazani su posebno: obveznice izdane na temelju Zakona o pretvaranju deviznih depozita građana u javni dug Republike Hrvatske i obveznice izdane na temelju Zakona o izdavanju obveznica za restrukturiranje gospodarstva u Republici Hrvatskoj.

Potraživanja od ostalih domaćih sektora obuhvaćaju sljedeće oblike kunskih i deviznih potraživanja: instrumente tržišta novca, obveznice, kredite (uključujući akceptne kredite) i dionice.

Iste oblike kunskih i deviznih potraživanja obuhvaćaju i potraživanja od ostalih bankarskih institucija i ostalih financijskih institucija, s tim da

potraživanja od ostalih bankarskih institucija obuhvaćaju i depozite.

Pozicije Depozitni novac, Štedni i oročeni depoziti, Devizni depoziti te Obveznice i instrumenti tržišta novca obuhvaćaju obveze banaka prema ostalim domaćim sektorima, ostalim bankarskim institucijama te ostalim financijskim institucijama.

Depozitni novac uključuje novčana sredstva na žiro i tekućim računima te obveze banaka po izdanim kunkskim instrumentima plaćanja, a umanjuje se za novčana sredstva u platnom prometu (odnosno za čekove u blagajni banaka i čekove poslane na naplatu).

Štedni i oročeni depoziti su kunski štedni depoziti po viđenju te kunski oročeni depoziti i kunski depoziti s otkaznim rokom.

Devizni depoziti su devizni depoziti po viđenju, oročeni devizni depoziti i devizni depoziti s otkaznim rokom.

Obveznice i instrumenti tržišta novca su neto obveze banaka po izdanim vrijednosnim papirima i primljeni krediti.

Inozemna pasiva obuhvaća sljedeće oblike deviznih i kunkskih obveza prema stranim fizičkim i pravnim osobama: žiro i tekuće račune, štedne depozite (uključujući loro akreditive i ostala pokrića), oročene depozite, primljene kredite i dospjele obveze.

Depoziti središnje države su svi oblici kunkskih i deviznih obveza (osim ograničenih i blokiranih depozita) poslovnih banaka prema središnjoj državi.

Kreditni primljeni od središnje banke su krediti primljeni od Hrvatske narodne banke i depoziti Hrvatske narodne banke kod poslovnih banaka, pri čemu se kao krediti tretiraju i poslovi reotkupa vrijednosnih papira.

Ograničeni i blokirani depoziti obuhvaćaju sljedeće obveze poslovnih banaka: kunske i devizne ograničene depozite ostalih domaćih sektora, ostalih bankarskih institucija, ostalih financijskih institucija, središnje države te stranih pravnih i fizičkih osoba i blokirane devizne depozite stanovništva regulirane Zakonom o pretvaranju deviznih depozita građana u javni dug Republike Hrvatske.

Kapitalski računi su dionički kapital, dobit ili gubitak tekuće godine, zadržana dobit (gubitak), zakonske pričuve, statutarne i ostale kapitalne pričuve i rezerviranja za identificirane i neidentificirane gubitke.

Ostalo (neto) su neraspoređeni računi pasive umanjene za neraspoređene račune aktive.

U svibnju 1999. godine pokrenut je stečajni postupak nad određenim brojem banaka

koje su zbog toga isključene iz monetarne statistike. Prema podacima za travanj njihov udjel u ukupnoj bilančnoj sumi iznosio je 5.701,4 milijuna kuna. U tome najveći udjel u aktivi imale su sljedeće pozicije: potraživanja od poduzeća 4.378,7 milijuna kuna i potraživanja od stanovništva 701,4 milijuna kuna. U pasivi najveće smanjenje odnosilo se na sljedeće pozicije: devizni depoziti 3.443,7 milijuna kuna; inozemna pasiva 1.024,6 milijuna kuna i kapitalski računi 854,6 milijuna kuna. Od srpnja 1999. godine cjelokupni iznos posebnih rezervi za identificirane gubitke iskazuje se u stavci Kapitalski računi. Podaci za lipanj 1999. godine bit će usporedivi s podacima za srpanj 1999. godine ukoliko se stavke Potraživanja od ostalih domaćih sektora i Kapitalski računi povećaju za 3.513,5 milijuna kuna. Ostale stavke korigirane su za male iznose.

Tablice D2 - D12

Ovaj skup tablica (s iznimkom tablice D5) predstavlja razrađeni prikaz odgovarajućih pozicija aktive i pasive Konsolidirane bilance poslovnih banaka (Tablica D1).

Tablica D2: Inozemna aktiva poslovnih banaka

U tablici se iskazuju potraživanja poslovnih banaka od stranih fizičkih i pravnih osoba.

Inozemna aktiva poslovnih banaka obuhvaća deviznu inozemnu aktivnu, i kunksku inozemnu aktivnu. U okviru devizne i kunske inozemne aktive izdvojeno su prikazana potraživanja od stranih banaka i potraživanja od stranaca (ukupno i po financijskim instrumentima).

U svibnju 1999. godine pokrenut je stečajni postupak nad određenim brojem banaka koje su zbog toga isključene iz monetarne statistike. Prema podacima za travanj inozemna aktiva ovih banaka iznosila je 402,3 milijuna kuna. Do lipnja 1999. godine u stavku Tekući računi uključen je i dio depozita s osnove devizne štednje stanovništva.

Tablica D3: Potraživanja poslovnih banaka od središnje države

U tablici se iskazuju kunska i devizna potraživanja poslovnih banaka od središnje države.

Obveznice za blokiranu deviznu štednju građana su obveznice izdane na temelju Zakona o pretvaranju deviznih depozita građana u javni dug Republike Hrvatske.

Velike obveznice su obveznice izdane na temelju Zakona o izdavanju obveznica za

restrukturiranje gospodarstva u Republici Hrvatskoj.

Ostala potraživanja su sva ostala kunska i devizna potraživanja poslovnih banaka od Republike Hrvatske i republičkih fondova: vrijednosni papiri, krediti, i dionice.

U svibnju 1999. godine pokrenut je stečajni postupak nad određenim brojem banaka koje su zbog toga isključene iz monetarne statistike. Prema podacima za travanj potraživanja ovih banaka od središnje države iznosila su 17,8 milijuna kuna.

Tablica D4: Potraživanja poslovnih banaka od ostalih domaćih sektora

U tablici se iskazuju kunska i devizna potraživanja poslovnih banaka od ostalih domaćih sektora, klasificirana po financijskim instrumentima: instrumenti tržišta novca, krediti (uključujući akceptne kredite i kupljena potraživanja), i dionice.

Do listopada 1994. godine, odobravanje deviznih kredita bilo je dozvoljeno samo ako se poslovna banka istodobno zaduživala u inozemstvu u svoje ime a za račun krajnjeg korisnika kredita.

U svibnju 1999. godine pokrenut je stečajni postupak nad određenim brojem banaka koje su zbog toga isključene iz monetarne statistike. Prema podacima za travanj potraživanja ovih banaka od ostalih domaćih sektora iznosila su 5.088,0 milijuna kuna. Podaci za lipanj 1999. godine bit će usporedivi s podacima za srpanj 1999. godine ukoliko se u okviru kunskih potraživanja stavka Krediti poveća za iznos od 2.904,3 milijuna kuna, a stavka Dionice umanjši za iznos od 520,3 milijuna kuna, te ako se u okviru deviznih potraživanja stavka Krediti poveća za iznos od 1.129,4 milijuna kuna.

Tablica D5: Distribucija kredita poslovnih banaka po institucionalnim sektorima

U tablici se iskazuju podaci o kunskim i deviznim kreditima poslovnih banaka domaćim sektorima, pri čemu krediti obuhvaćaju i akceptne kredite, financijski lizing, izvršena plaćanja po garancijama i drugim jamstvima i kupljena potraživanja.

U svibnju 1999. godine pokrenut je stečajni postupak nad određenim brojem banaka koje su zbog toga isključene iz monetarne statistike. Prema podacima za travanj krediti ovih banaka iznosili su 4.463,3 milijuna kuna. Podaci za lipanj 1999. godine bit će usporedivi s podacima za srpanj 1999. godine ukoliko se ukupni kunski krediti

povećaju za iznos od 2.972,6 milijuna kuna, a ukupni devizni krediti za iznos od 840,9 milijuna kuna.

Tablica D6: Depozitni novac kod poslovnih banaka

U tablici se iskazuje depozitni novac kod poslovnih banaka, klasificiran po domaćim institucionalnim sektorima.

Depozitni novac je suma novčanih sredstava na žiro i tekućim računima ostalih domaćih sektora, ostalih bankarskih institucija i ostalih financijskih institucija umanjena za novčana sredstva u platnom prometu (odnosno za čekove u blagajni banaka i čekove poslane na naplatu). Obveze banaka po izdanim kunskim instrumentima plaćanja uključene su u sektor stanovništvo.

U svibnju 1999. godine pokrenut je stečajni postupak nad određenim brojem banaka koje su zbog toga isključene iz monetarne statistike. Prema podacima za travanj depozitni novac kod ovih banaka iznosio je 259,3 milijuna kuna.

Tablica D7: Štedni i oročeni depoziti kod poslovnih banaka

U tablici se iskazuju kunski štedni i oročeni depoziti ostalih domaćih sektora, ostalih bankarskih institucija i ostalih financijskih institucija kod poslovnih banaka.

U svibnju 1999. godine pokrenut je stečajni postupak nad određenim brojem banaka koje su zbog toga isključene iz monetarne statistike. Prema podacima za travanj štedni i oročeni depoziti kod ovih banaka iznosili su 323,7 milijuna kuna. U srpnju 1999. godine određeni depoziti sektora lokalna država, poduzeća, ostale bankarske institucije i ostale financijske institucije reklasificirani su iz štednih u oročene depozite.

Tablica D8: Devizni depoziti kod poslovnih banaka

U tablici se iskazuju štedni i oročeni devizni depoziti ostalih domaćih sektora, ostalih bankarskih institucija i ostalih financijskih institucija kod poslovnih banaka. Devizni štedni depoziti su svi devizni depoziti po viđenju i izdani devizni instrumenti plaćanja, a oročeni devizni depoziti obuhvaćaju i devizne depozite s otkaznim rokom.

U svibnju 1999. godine pokrenut je stečajni postupak nad određenim brojem banaka koje su zbog toga isključene iz monetarne statistike. Prema podacima za travanj devizni depoziti kod

ovih banaka iznosili su 3.443,7 milijuna kuna.

Tablica D9: Obveznice i instrumenti tržišta novca

U tablici se iskazuju neto obveze poslovnih banaka po izdanim vrijednosnim papirima i krediti primljeni od ostalih domaćih sektora, ostalih bankarskih institucija i ostalih financijskih institucija.

Instrumenti tržišta novca (neto) obuhvaćaju neto obveze poslovnih banaka po izdanim blagajničkim zapisima, izdanim mjenicama, akceptiranim mjenicama i izdanim ostalim vrijednosnim papirima.

Obveznice (neto) obuhvaćaju neto obveze poslovnih banaka po izdanim kuskim i deviznim obveznicama, te ostalim dužničkim i hibridnim instrumentima koji se pod određenim uvjetima priznaju u dopunski kapital banaka.

Primljeni krediti iskazani su ukupno i klasificirani prema institucionalnim sektorima.

U svibnju 1999. godine pokrenut je stečajni postupak nad određenim brojem banaka koje su zbog toga isključene iz monetarne statistike. Prema podacima za travanj obveznice i instrumenti tržišta novca ovih banaka iznosili su 9 milijuna kuna. U srpnju 1999. godine izdani dužnički i hibridni instrumenti reklasificirani su iz stavaka Oročeni depoziti u stavku Obveznice (neto) u iznosu od 3.513,5 milijuna kuna.

Tablica D10: Inozemna pasiva poslovnih banaka

U tablici se iskazuju ukupne devizne i kunske obveze poslovnih banaka prema stranim fizičkim i pravnim osobama, uz iznimku ograničenih kuskih i deviznih depozita stranih fizičkih i pravnih osoba.

Inozemna pasiva poslovnih banaka obuhvaća deviznu inozemnu pasivu, i kunksku inozemnu pasivu.

U okviru devizne i kunske inozemne pasive izdvojeno su prikazane obveze prema stranim bankama i obveze prema strancima (ukupno i po financijskim instrumentima).

U svibnju 1999. godine pokrenut je stečajni postupak nad određenim brojem banaka koje su zbog toga isključene iz monetarne statistike. Prema podacima za travanj inozemna pasiva ovih banaka iznosila je 1.024,6 milijuna kuna.

Tablica D11: Depoziti središnje države kod poslovnih banaka

U tablici se iskazuju ukupne kunske i devizne obveze poslovnih banaka prema središnjoj državi, s iznimkom ograničenih (kuskih i deviznih) depozita središnje države kod poslovnih banaka.

U tablici su odvojeno iskazani kunkski i devizni depoziti Republike Hrvatske i republičkih fondova. Kunkski depoziti obuhvaćaju depozitni novac, štedne depozite, kunske oročene depozite i kunske depozite s otkaznim rokom te kunske kredite primljene od središnje države. Devizni depoziti obuhvaćaju devizne depozite po viđenju, štedne depozite, te oročene devizne depozite i devizne depozite s otkaznim rokom.

U svibnju 1999. godine pokrenut je stečajni postupak nad određenim brojem banaka koje su zbog toga isključene iz monetarne statistike. Prema podacima za travanj depoziti središnje države kod ovih banaka iznosili su 193,5 milijuna kuna.

Tablica D12: Ograničeni i blokirani depoziti kod poslovnih banaka

U tablici se iskazuju ograničeni i blokirani depoziti središnje države, ostalih domaćih sektora, ostalih bankarskih institucija, ostalih financijskih institucija te stranih fizičkih i pravnih osoba kod poslovnih banaka.

Ograničeni i blokirani depoziti obuhvaćaju dvije kategorije depozita: ograničene (kunske i devizne) depozite i blokirane devizne depozite.

Blokirani devizni depoziti uključuju devizne depozite stanovništva regulirane Zakonom o pretvaranju deviznih depozita građana u javni dug Republike Hrvatske.

U svibnju 1999. godine pokrenut je stečajni postupak nad određenim brojem banaka koje su zbog toga isključene iz monetarne statistike. Prema podacima za travanj ograničeni i blokirani depoziti kod ovih banaka iznosili su 39,9 milijuna kuna. U srpnju 1999. godine revidirani su podaci o blokiranim depozitima Republike Hrvatske i poduzeća.

Tablica E1: Agregirana bilanca stambenih štedionica

U agregiranu bilancu stambenih štedionica uključeni su podaci o potraživanjima i obvezama hrvatskih stambenih štedionica. Sva potraživanja i obveze stambenih štedionica odnose se isključivo na domaće sektore.

Pričuve stambenih štedionica kod središnje banke su kunska novčana sredstva banaka

u blagajni i kunska novčana sredstva banaka na računima kod središnje banke.

Potraživanja od središnje države su kunska potraživanja od Republike Hrvatske i republičkih fondova.

Potraživanja od ostalih domaćih sektora obuhvaćaju u prvom redu kunske kredite dane lokalnoj državi i stanovništvu.

Potraživanja od banaka obuhvaćaju kredite dane bankama kao i depozite kod banaka.

Polozicija Oročeni depoziti su oročeni depoziti lokalne države i stanovništva.

Obveznice i instrumenti tržišta novca su neto obveze stambenih štedionica po izdanim obveznicama i primljeni krediti.

Kapitalski računi su dionički kapital, dobit ili gubitak tekuće godine, zadržana dobit (gubitak), zakonske pričuve, statutarne i ostale kapitalne pričuve i rezerviranja za identificirane i neidentificirane gubitke.

Ostalo (neto) su neraspoređeni računi pasive umanjeni za neraspoređene račune aktive.

Tablica F1: Aktivne kamatne stope Hrvatske narodne banke

U tablici su iskazane kamatne stope po kojima Hrvatske narodna banka obračunava i naplaćuje kamate na plasmane iz primarne emisije i na sva druga potraživanja.

Aktivne kamatne stope Hrvatske narodne banke utvrđuju se posebnim odlukama Savjeta Hrvatske narodne banke na godišnjoj razini. Iznimno, od lipnja 1995. godine Hrvatska narodna banka je na lombardne kredite obračunavala i naplaćivala kamatu po stopi koja je za 1,5 postotnih bodova veća od vagane prosječne kamatne stope na dragovoljno upisane blagajničke zapise Hrvatske narodne banke, koji su služili kao zalog za lombardne kredite, u slučaju kad je ta vagana prosječna kamatna stopa bila veća od 16,5%. Sukladno tome, u tablici se od lipnja 1995. godine do kolovoza 1996. godine iskazuje vagana prosječna kamatna stopa na lombardne kredite. Kamatna stopa za rujna 1996. predstavlja vagani prosjek kamatnih stopa primjenjivanih u prvih 10 dana tog mjeseca prema navedenom režimu te fiksne kamatne stope koja se primjenjuje od 11. rujna 1996. godine.

Vremenske serije iskazane u tablici sadrže određene lomove, uslijed izmjena instrumentarija Hrvatske narodne banke. Tako su u koloni 4 do studenog 1994. godine iskazane kamatne stope na kredite za održavanje dnevne likvidnosti, koji su odobravani na temelju portfelja vrijednosnih papira,

a od prosinca 1994. godine, kamatne stope na lombardne kredite.

Nadalje, podaci iskazani u koloni 6 se do rujna 1994. godine odnose na kamatne stope na posebne kredite za isplate štednih uloga i za plaćanja s tekućih računa građana, a od listopada 1994. godine do rujna 1997. godine na kamatne stope na dnevne kredite za štedne uloge i tekuće račune građana u kunama. Za razliku od posebnih kredita, dnevni krediti se vraćaju istog dana. Od listopada 1997. godine ovaj instrument zamjenjuje se dnevnim kreditom za premošćivanje problema tekuće nelikvidnosti do visine nominalne vrijednosti blagajničkih zapisa HNB založenih za tu svrhu, a od prosinca 1998. godine do travnja 1999. godine inkorporira se u lombardni kredit, s diferenciranom kamatnom stopom za njegovo korištenje unutar jednog dana.

Podaci iskazani u koloni 7 odnose se, za razdoblje do prosinca 1994. godine, na kamatne stope na inicijalne kredite za premošćivanje nelikvidnosti, a od 18. ožujka 1998. godine na kamatnu stopu na kredit za premošćivanje nelikvidnosti bankama nad kojima je pokrenut postupak za ocjenu mogućnosti i ekonomske opravdanosti sanacije i restrukturiranja banke, a od veljače 1999. godine na kamatnu stopu na kratkoročni kredit za likvidnost. Od prosinca 1999. godine ova kamatna stopa odnosi se na kratkoročne kredite za likvidnost korištene s rokom preko 3 mjeseca te se određuje kao kamatna stopa na lombardni kredit uvećana za 1 postotni bod. Za korištenje kratkoročnog kredita za likvidnost s rokom do 3 mjeseca primjenjuje se kamatna stopa na lombardni kredit uvećana za 0,5 postotnih bodova.

Kamatne stope iskazane u koloni 8 odnose se na korištenje sredstava izdvojene obvezne pričuve, koja su banke do rujna 1994. godine mogle koristiti (u propisanom postotku) za održavanje dnevne likvidnosti. Na korištena sredstva izdvojene obvezne pričuve iznad dopuštenog iznosa i/ili roka do rujna 1994. godine primjenjivala se kamatna stopa iskazana u koloni 9. Od listopada 1994. godine, na svako korištenje sredstava izdvojene obvezne pričuve primjenjuje se kamatna stopa koja se primjenjuje i na ostale oblike financijske nediscipline, u skladu s propisom o visini stope zatezne kamate (iskazane u koloni 10).

Na iznos sredstava korištenih iznad raspoloživih sredstava na žiroračunima do lipnja 1994. godine primjenjivala se ista kamatna stopa kao i na nepravilno obračunatu ili manje izdvojenu obveznu pričuvenu (iskazana u koloni 9). Od srpnja do rujna 1994. godine kamatna stopa na ovo korištenje sredstava primarne emisije iznosila je 21

%, a od listopada 1994. godine primjenjuje se ista kamatna stopa kao i na ostale oblike financijske nediscipline, iskazana u koloni 10.

Tablica F2: Pasivne kamatne stope Hrvatske narodne banke

U tablici su iskazane kamatne stope po kojima Hrvatska narodna banka obračunava i plaća kamate na sredstva deponirana kod Hrvatske narodne banke e te na izdane vrijednosne papire.

Kamatne stope Hrvatske narodne banke na sredstva izdvojene obvezne pričuve utvrđuju se odlukom Savjeta Narodne banke Hrvatske. Do 07. listopada 1993. godine Hrvatska narodna banka utvrđivala je različite kamatne stope na sredstva obvezne pričuve izdvojena na depozite po viđenju i na oročene depozite pa je za to razdoblje u tablici iskazana vagana prosječna kamatna stopa na sredstva izdvojene obvezne pričuve (kolona 3). Od 08. listopada 1993. godine do kraja veljače 1994. godine Hrvatska narodna banka nije plaćala kamatu na izdvojena sredstva obvezne pričuve, a od ožujka 1994. godine na ova sredstva obračunavaju se i plaćaju kamate po jedinstvenoj stopi.

Kamatne stope na obvezno upisane blagajničke zapise Hrvatske narodne banke utvrđuju se odlukom Savjeta Hrvatske narodne banke.

Do listopada 1993. godine, odlukom Savjeta Hrvatske narodne banke utvrđivala se i kamatna stopa na dragovoljno upisane blagajničke zapise Hrvatske narodne banke, a od studenog 1993. godine kamatna stopa na dragovoljno upisane blagajničke zapise Hrvatske narodne banke oblikuje se na aukcijama blagajničkih zapisa. Sukladno tome, od studenog 1993. godine u kolonama 5, 6 i 7 iskazuju se vagane prosječne kamatne stope postignute na aukcijama blagajničkih zapisa Hrvatske narodne banke.

Do listopada 1994. godine, iskazane su kamatne stope na dragovoljno upisane blagajničke zapise Hrvatske narodne banke s rokom dospijeaća od 30 dana (kolona 6), odnosno 90 dana (kolona 7). Od studenog 1994. godine do siječnja 2001. godine iskazane su kamatne stope na dragovoljno upisane blagajničke zapise Hrvatske narodne banke s rokom dospijeaća od 91 dan (kolona 7), odnosno 182 dana (kolona 8).

Od travnja 1998. godine u kolonama 9, 10 i 11 iskazuju se prosječne vagane kamatne stope postignute na aukcijama dragovoljno upisanih blagajničkih zapisa u stranoj valuti. Blagajnički zapisi upisuju se u EUR i USD (do prosinca 1998. godine u DEM i USD) s rokom dospijeaća 63, 91,

182 i 365 dana. Kamatna stopa izračunata je kao vagani prosjek upisanih iznosa tih dviju valuta.

Tablica F3: Obvezne pričuve poslovnih banaka

U tablici se iskazuju osnovni podaci o mjesečnim prosjecima dnevnih stanja obveznih pričuva poslovnih banaka kod Hrvatske narodne banke. Štedionice se uključuju od srpnja 1999. godine, a serija podataka nije revidirana unatrag.

Obračunata obvezna pričuva (kolona 3) je propisani iznos sredstava koje su banke dužne ili izdvojiti na poseban račun obvezne pričuve kod Hrvatske narodne banke ili održavati u prosjeku na svojim računima za namirenje i u blagajni. Ovaj iznos poklapa se s instrumentom obvezne pričuve od siječnja 1995. godine, dok je do prosinca 1994. godine obuhvaćao dva instrumenta: obveznu pričuvenu i zahtjev za održavanjem minimalne likvidnosti banaka (osim u dijelu u kojem su banke ovom zahtjevu udovoljavale dragovoljnim upisom blagajničkih zapisa Hrvatske narodne banke).

U koloni 4 iskazana je vagana prosječna stopa obvezne pričuve, kao postotni udjel ukupno obračunate obvezne pričuve (kolona 3) u njenoj osnovici za obračun.

U koloni 5 iskazuje se dio ukupno obračunate obvezne pričuve koji su banke dužne izdvojiti na poseban račun obvezne pričuve kod Hrvatske narodne banke (do prosinca 1994. godine ovaj iznos poklapa se s instrumentom obvezne pričuve, a od siječnja 1995. godine utvrđuje se minimalan postotak obračunate obvezne pričuve kojeg su banke dužne izdvojiti na poseban račun obvezne pričuve kod Hrvatske narodne banke). Trenutno, taj postotak iznosi 40%.

U koloni 6 iskazan je postotni udjel izdvojene obvezne pričuve u ukupno obračunanoj obveznoj pričuvi.

U koloni 7 iskazuje se ukupan iznos ostalih obveznih depozita kod Hrvatske narodne banke, koji obuhvaća obvezno upisane blagajničke zapise Hrvatske narodne banke, dio dragovoljno upisanih blagajničkih zapisa Hrvatske narodne banke koji su banke koristile za održavanje propisane minimalne likvidnosti, posebnu obveznu pričuvenu (do srpnja 1995. godine), te obveznu pričuvenu na devizne depozite, devizne kredite inozemnih banaka i garancije po takvim kreditima.

U koloni 8 iskazuju se ukupno imobilizirana sredstva, kao suma ukupno obračunate obvezne pričuve i ostalih obveznih depozita kod Hrvatske narodne banke, a u koloni 9 iskazuje se postotni udjel ukupno imobiliziranih sredstava u osnovici za obračun obvezne pričuve.

U koloni 10 iskazuje se vagana prosječna stopa remuneracije svih oblika imobiliziranih sredstava.

U koloni 11 iskazuje se ukupno korištenje imobiliziranih sredstava, koje obuhvaća korištenje izdvojenih sredstava obvezne pričuve (dozvoljeno i nedozvoljeno), neizdvojenu obveznu pričuvu, neodržavanje propisane minimalne likvidnosti, odnosno (od siječnja 1995. godine) neodržavanje minimalnog prosječnog stanja računa za namirenje i blagajne (utvrđenog prema obračunu obvezne pričuve), neupisani iznos obveznih blagajničkih zapisa Hrvatske narodne banke, neizdvojenu posebnu obveznu pričuvu (do srpnja 1995. godine), te neizdvojenu obveznu pričuvu na devizne depozite, devizne kredite inozemnih banaka i garancije po takvim kreditima.

Tablica F4: Indikatori likvidnosti poslovnih banaka

U tablici se iskazuju mjesečni prosjeci dnevnih stanja nekih indikatora likvidnosti poslovnih banaka. Štedionice se uključuju od srpnja 1999. godine, a serija podataka nije revidirana unatrag.

Kolona 3 iskazuje slobodna novčana sredstva, definirana kao ukupna novčana sredstva banke (na računima za namirenje i u blagajni) umanjena za minimalno prosječno stanje računa za namirenje i blagajne, propisano instrumentima Hrvatske narodne banke (do prosinca 1994. godine zahtjevom za održavanjem minimalne likvidnosti banaka, a od siječnja 1995. godine obveznom pričuvom).

U koloni 4 iskazuje se stopa primarne likvidnosti kao postotni udjel mjesečnog prosjeka dnevnih stanja slobodnih novčanih sredstava u mjesečnom prosjeku dnevnih stanja depozita koji čine osnovicu za obračun obvezne pričuve.

U koloni 5 iskazuje se mjesečni prosjek dnevnih stanja korištenih sekundarnih izvora likvidnosti. Sekundarni izvori likvidnosti obuhvaćaju: korištenje obvezne pričuve (do listopada 1994. godine), kredit za održavanje dnevne likvidnosti (do studenog 1994. godine), korištenje sredstava iznad raspoloživih sredstava na žiro-računu banke (do listopada 1994. godine), izvanredni kredit za premošćivanje nelikvidnosti (inicijalni kredit, kredit za premošćivanje nelikvidnosti bankama nad kojima je pokrenut postupak za ocjenu mogućnosti i ekonomske opravdanosti sanacije i restrukturiranja banke), lombardni kredit (od prosinca 1994. godine), interventni kredit za premošćivanje nelikvidnosti (od listopada 1994. godine), kratkoročni kredit za

likvidnost (od veljače 1999. godine) te dospjele neplaćene obveze prema Hrvatskoj narodnoj banci.

U koloni 6 iskazuje se mjesečni prosjek dnevnih stanja dragovoljno upisanih blagajničkih zapisa Hrvatske narodne banke u kunama (do prosinca 1994. godine, ovaj iznos umanjen je za dio dragovoljno upisanih blagajničkih zapisa Hrvatske narodne banke koje su banke koristile za održavanje propisane minimalne likvidnosti).

U koloni 7 iskazuje se mjesečni prosjek dnevnih stanja upisanih blagajničkih zapisa Hrvatske narodne banke u stranoj valuti (u EUR i USD).

Tablica G1: Aktivne kamatne stope poslovnih banaka

U tablici se iskazuju vagani prosjeci mjesečnih kamatnih stopa poslovnih banaka (bez štedionica) na kunske i devizne kredite, iskazani na godišnjoj razini.

U kolonama 3 i 4 iskazuju se kamatne stope na međubankarskom dnevnom i prekonoćnom tržištu novca, prema podacima dobivenim od Tržišta novca Zagreb.

Podaci o kamatnim stopama poslovnih banaka na kunske i devizne kredite dobiveni su na temelju redovitih izvješća poslovnih banaka. Osnova za izračunavanje vaganih prosjeka su iznosi kredita koji su uz pripadnu kamatnu stopu pušteni u tečaj u izvještajnom mjesecu, uz iznimku kamatnih stopa na okvirne kredite po žiro i tekućim računima, za koje su vagani prosjeci izračunavani na temelju stanja ovih kredita na kraju izvještajnog mjeseca.

U koloni 5 iskazuju se kamatne stope na ukupne (kratkoročne i dugoročne) kunske kredite bez valutne klauzule, pri čemu kamatne stope na kratkoročne kunske kredite (iskazane u koloni 6) obuhvaćaju i kamatne stope na diskont kratkoročnih vrijednosnih papira (bez valutne klauzule), vagane na temelju njihove nominalne vrijednosti.

U kolonama 8, 9, 10 iskazuju se kamatne stope na ukupne, kratkoročne i dugoročne kunske kredite s valutnom klauzulom, analogno uključujući i kamatne stope na diskont kratkoročnih vrijednosnih papira s valutnom klauzulom.

Kamatne stope na devizne kredite (kolone 11, 12 i 13) odnose se na kredite puštene u tečaj u valutama DEM ili USD u izvještajnom mjesecu, pri čemu se vagani prosjeci izračunavaju na temelju njihove protuvrijednosti u kunama, obračunate po tekućem tečaju. Krediti pušteni u tečaj u ostalim stranim valutama nisu obuhvaćeni u ovoj tablici.

Relativni značaj pojedinih kamatnih stopa (iskazan u posljednjem retku tablice) odnosi se na

podatke za posljednje razdoblje obuhvaćeno u tablici, a izračunava se kao postotni udjel pripadne kategorije kredita (na koju se kamatne stope odnose) u ukupnim kreditima koji su obuhvaćeni pri izračunavanju vaganih prosjeka za to razdoblje.

Tablica G2: Pasivne kamatne stope poslovnih banaka

U tablici se iskazuju vagani prosjeci mjesečnih kamatnih stopa poslovnih banaka (bez štedionica) na kunske i devizne depozite, iskazani na godišnjoj razini.

Podaci o kamatnim stopama na depozite poslovnih banaka dobiveni su na temelju redovitih izvješća poslovnih banaka.

U koloni 3 iskazuju se vagani prosjeci mjesečnih kamatnih stopa na ukupne kunske depozite (depozite po viđenju, štedne i oročene depozite) bez valutne klauzule, dok su vagani prosjeci mjesečnih kamatnih stopa na ukupne kunske depozite s valutnom klauzulom iskazuju u koloni 6.

Kamatne stope na devizne depozite odnose se na depozite zaprimljene u valutama DEM ili USD, pri čemu se vagani prosjeci izračunavaju na temelju njihove protuvrijednosti u kunama, obračunate po tekućem tečaju. Depoziti zaprimljeni u ostalim stranim valutama nisu obuhvaćeni podacima iskazanim u ovoj tablici.

Osnova za izračunavanje vaganih prosjeka su stanja depozita na kraju izvještajnog mjeseca. Iznimka su kunski i devizni štedni i oročeni depoziti, za koje se vagani prosjeci (od srpnja 1995. godine) izračunavaju na temelju iznosa depozita koji su zaprimljeni tijekom izvještajnog mjeseca. Pri izračunavanju prosječnih kamatnih stopa na ukupne kunske, odnosno devizne depozite (kolone 3 i 7), sve komponente vagane su na temelju stanja pripadnih depozita na kraju izvještajnog razdoblja.

Kunski i devizni depoziti koji služe kao polog za odobravanje kredita obuhvaćeni su podacima u tablici, dok se ograničeni depoziti (sredstva deponirana za plaćanje uvoza i ostali ograničeni depoziti) ne uključuju u izračunavanje vaganih prosjeka.

Tablica G3: Trgovina poslovnih banaka inozemnim sredstvima plaćanja

Podaci o trgovini poslovnih banaka inozemnim sredstvima plaćanja obuhvaćaju transakcije kupnje i prodaje inozemnih sredstava plaćanja na domaćem deviznom tržištu. Transakcije su klasificirane prema kategorijama sudionika

(pravne i fizičke osobe, banke, Hrvatska narodna banka). Izvor podataka su izvješća poslovnih banaka o trgovini inozemnim sredstvima plaćanja, koja se redovito dostavljaju Hrvatskoj narodnoj banci. Iznosi su iskazani u Euru (EUR), prethodnom konverzijom iz originalnih valuta prema prosječnom tečaju HNB-a za izvještajno razdoblje. Ostale transakcije HNB se odnose na prodaje i kupnje inozemnih sredstava plaćanja koje Hrvatska narodna banka obavlja za Ministarstvo financija.

Tablice H1 – H5: Platna bilanca

Platna bilanca sastavlja se u skladu s metodologijom koju je preporučio Međunarodni monetarni fond (Balance of Payments Manual, peto izdanje, 1993.). Skupine izvora podataka za sastavljanje su: izvješća Državnog zavoda za statistiku, Hrvatskog zavoda za zdravstveno osiguranje, Zavoda za platni promet, poslovnih banaka, poduzeća i Hrvatske narodne banke, te statistička istraživanja Instituta za turizam i Hrvatske narodne banke.

Platna bilanca Republike Hrvatske iskazuje se u američkim dolarima (USD) i domicilnoj valuti (HRK). Pri sastavljanju platne bilance u obje izvještajne valute koriste se identične skupine izvora podataka, te identična načela obuhvata transakcija i procedure sastavljanja pojedinih pozicija. Ovisno o raspoloživim izvorima podataka, preračunavanje vrijednosti transakcija iz originalnih valuta u izvještajne valute obavlja se:

- a) primjenom srednjih tečajeva Hrvatske narodne banke na dan transakcije;
- b) primjenom mjesečnih i tromjesečnih srednjih prosječnih tečajeva Hrvatske narodne banke ;
- c) pri procjeni transakcija koje čine razliku stanja vrednovanih prema tečaju na kraju razdoblja, promjene stanja u originalnim valutama pretvaraju se u dolarske i kunske promjene korištenjem prosječnih mjesečnih tečajeva valuta u odnosu prema američkom dolaru.

Platnobilančne pozicije Izvoz i Uvoz robe iskazuju se prema fob. paritetu. Osnovni izvor podataka za te pozicije su Priopćenja Državnog zavoda za statistiku o robnoj razmjeni Republike Hrvatske s inozemstvom. Podaci Državnog zavoda za statistiku modificiraju se prema prihvaćenoj metodologiji za sastavljanje platne bilance: uvoz robe, u statistici međunarodne robne razmjene iskazan po cif paritetu, korigira se na fob paritet (prilagodba za klasifikaciju), a obje pozicije (izvoz i uvoz robe) prilagođuju se za obuhvat kako bi odgovarale definicijama robe kao platnobilančne

kategorije, a nisu sadržane u statistici robne razmjene s inozemstvom.

Kod izvoza robe, počevši od prvog tromjesečja 1999. godine, obuhvat je uvećan za procjenu potrošnje o individualnim kupovinama inozemnih putnika u Republici Hrvatskoj, dobivenu na temelju Ankete o potrošnji inozemnih putnika u Hrvatskoj, koju zajednički provode Hrvatska narodna banka i Institut za turizam. Kod uvoza robe, razlika između cif i fob pariteta procjenjuje se na temelju statističkog istraživanja HNB-a na uzorcima najvećih i velikih uvoznika, a tako dobivena vrijednost uvoza fob dopunjava se podacima iz statistike ostvarenog platnog prometa s inozemstvom o popravcima brodova i njihovoj opskrbi u lukama te procjenom podataka o individualnim kupovinama hrvatskih građana u inozemstvu, dobivenom na temelju statističkog istraživanja HNB-a (od prvog tromjesečja 1999. godine koriste se procjene na temelju Ankete o potrošnji domaćih putnika u inozemstvu, koju zajednički provode Hrvatska narodna banka i Institut za turizam). U razdoblju od 1993. do 1996. godine, uvoz robe iz statistike međunarodne robne razmjene dopunjava se i procjenom uvoza u slobodne carinske zone (izrađenom u HNB-u), dok su od 1997. godine podaci o ovom uvozu sadržani u statistici robne razmjene s inozemstvom.

Počevši od prvog tromjesečja 1999. godine, prihodi i rashodi vezani uz transportne usluge sastavljaju se korištenjem podataka iz novog istraživanja HNB-a o uslugama u međunarodnom prijevozu, uz dvije iznimke: prvo, prihodi i rashodi po osnovi cestovnog prijevoza sastavljaju se korištenjem podataka o ostvarenom platnom prometu s inozemstvom, drugo, dio rashoda od transportnih usluga koji se odnosi na prijevoz robe prilikom uvoza u RH temelji se na anketi najvećih hrvatskih uvoznika (a koja se provodi u kontekstu pretvorbe podataka o uvozu robe sa cif pariteta na fob paritet);

Prihodi od putovanja - turizam računaju se od prvog tromjesečja 1999. godine na temelju rezultata Ankete o potrošnji inozemnih putnika u Hrvatskoj, koju zajednički provode Hrvatska narodna banka i Institut za turizam, a dopunjuju se podacima Hrvatskog zavoda za zdravstveno osiguranje o obavljenim zdravstvenim uslugama nerezidentima.

Rashodi za putovanja - turizam izračunavaju se od prvog tromjesečja 1999. godine na temelju rezultata Ankete o potrošnji domaćih putnika u inozemstvu, a dopunjuju podacima o deviznim rashodima HZZO-a.

Ostale usluge uključuju podatke iz statistike platnog prometa s inozemstvom koji se

odnose na investicijske radove u inozemstvu, provizije za zastupanje, usluge osiguranja, usluge otpremništva, poštanske usluge te troškove hrvatskih predstavništava u inozemstvu. Tim se kategorijama dodaje i dio neklasificiranih usluga koji se može objasniti linearnim trendom te procjena izdataka međunarodnih mirovnih i humanitarnih misija na robu i usluge u Republici Hrvatskoj, izrađena na temelju statističkog istraživanja Hrvatske narodne banke.

Račun dohotka uključuje podatke iz statistike platnog prometa s inozemstvom o naknadama zaposlenima, plaćanjima i naplatama po osnovi kamata, podatke iz statističkog istraživanja HNB-a o isplaćenim i naplaćenim dohocima od inozemnih izravnih i portfeljnih ulaganja privatnih sektora, podatke Hrvatske narodne banke i Zavoda za platni promet o isplaćenim dohocima od inozemnih portfeljnih ulaganja u službene sektore te procjenu prihoda od faktorskih usluga rezidenata mirovnim i humanitarnim misijama u Republici Hrvatskoj, izrađenu na temelju statističkog istraživanja Hrvatske narodne banke. U razdoblju od 1993. do 1996. godine podaci o dohocima od inozemnih izravnih ulaganja ne sadrže podatke o zadržanoj dobiti.

Tekući transferi državi uključuju podatke iz statistike platnog prometa s inozemstvom o isplata mirovina i ostalih socijalnih potpora, novčane pomoći i darove te podatke iz statistike robne razmjene Republike Hrvatske s inozemstvom o izvozu i uvozu roba bez obveze plaćanja protuvrijednosti.

Prihodi od transfera ostalim sektorima uključuju podatke iz statistike platnog prometa s inozemstvom o ukupnoj vrijednosti deviznih doznaka primljenih iz inozemstva, koji se uvećavaju za procjenu neregistriranih transfera. Ta se procjena bilježi kao 15 % razlike između neobjašnjenog deviznog priljeva i odljeva sektora stanovništva.

Devizni priljev sektora stanovništva obuhvaća otkup strane efektive na mjenjačkim mjestima od rezidenata i polaganje strane efektive na devizne račune rezidenata kod domaćih banaka uvećan za podatke o ostvarenom platnom prometu s inozemstvom o prihodima po osnovi poslovnih putovanja, obrazovanja i specijalizacija, doznaka u turizmu te ostalih prihoda u turizmu. Ukupni priljev umanjuje se za objašnjeni dio: procjenu turističkih prihoda i procjenu potrošnje o individualnim kupovinama inozemnih putnika u Republici Hrvatskoj (Anketa o potrošnji inozemnih putnika u Hrvatskoj, koju zajednički provode Hrvatska narodna banka i Institut za turizam), te procjenu

potrošnje na robu i usluge pripadnika mirovnih i humanitarnih misija u Republici Hrvatskoj.

Devizni odljev sektora stanovništva obuhvaća kupovinu strane efektivne na mjenjačkim mjestima i podizanje strane efektivne s deviznih računa rezidenata kod domaćih banaka, uvećanu za podatke o ostvarenom platnom prometu s inozemstvom o rashodima po osnovi poslovnih putovanja, obrazovanja i specijalizacija, doznaka u turizmu te ostalih rashoda u turizmu. Ukupni odljev umanjuje se za objašnjeni dio: procjenu turističkih rashoda i procjenu potrošnje o individualnim kupovinama domaćih putnika u inozemstvu (Anketa o potrošnji domaćih putnika u inozemstvu koju zajednički provode Hrvatska narodna banka i Institut za turizam). Rashodi od transfera ostalih sektora temelje se na podacima iz statistike platnog prometa s inozemstvom o ukupnoj vrijednosti deviznih doznaka u inozemstvo.

Kapitalni račun sastoji se od podataka o ostvarenom platnom prometu s inozemstvom u vezi s prihodima i rashodima po osnovi iseljeničkih transfera.

Inozemna izravna i portfeljna ulaganja uključuju podatke o tim ulaganjima iz statističkog istraživanja HNB-a te podatke iz registara vrijednosnih papira službenih sektora (središnje banke i središnje države) kod Hrvatske narodne banke i Zavoda za platni promet. U razdoblju od 1993. do 1996. godine podaci o inozemnim izravnim ulaganjima privatnih sektora (banke i ostali sektori) ne sadrže dužnička izravna ulaganja, kao ni zadržanu dobit ulagača.

Ostala ulaganja klasificirana su prema sljedećim institucionalnim sektorima: Hrvatska narodna banka, država, banke i ostali sektori. Sektor država obuhvaća središnju državu, organe lokalne uprave i samouprave te lokalne fondove. Sektor banke uključuje poslovne banke.

Pozicija Sredstva – trgovinski krediti sastavlja se od prvog tromjesečja 1996. godine i obuhvaća podatke o plaćenim avansima za uvoz robe od strane hrvatskih uvoznika, a od prvog tromjesečja 1999. godine obuhvaća i podatke o kreditima s dospeljećem do 90 dana koje su hrvatski izvoznici odobrili inozemnim kupcima te podatke o odobrenim dugoročnim i kratkoročnim (od 91 dan do 1 godine) trgovinskim kreditima za sektor države i ostale sektore.

Pozicija Sredstva – krediti sadrži podatke o kreditima odobrenim inozemstvu prema institucionalnim sektorima. Podaci se dobivaju iz statistike kreditnih odnosa s inozemstvom Hrvatske narodne banke, koja se temelji na prvobitno zaključenim kreditnim ugovorima, registriranim kod Hrvatske narodne banke.

Pozicija Sredstva - valuta i depoziti - banke prikazuje promjenu ukupnih likvidnih deviznih sredstava banaka ovlaštenih za poslovanje s inozemstvom umanjenu za dio deviznih sredstava koje poslovne banke deponiraju u HNB-u kao dio obvezne pričuve. Pozicija Sredstva - valuta i depoziti - ostali sektori obuhvaća dio neto deviznog priljeva sektora stanovništvo koji nije klasificiran na tekući račun, a što iznosi 85% neto neobjašnjelog deviznog priljeva putem sektora stanovništva.

Pozicija Obveze – trgovinski krediti sastavlja se od prvog tromjesečja 1996. godine i uključuje podatke o kreditima s dospeljećem do 90 dana koje hrvatski uvoznici koriste od inozemnih dobavljača. Od prvog tromjesečja 1999. godine ta pozicija obuhvaća i podatke o primljenim avansima za izvoz robe koje su hrvatski uvoznici primili od inozemnih kupaca, te podatke o primljenim dugoročnim i kratkoročnim (od 91 dan do 1 godine) trgovinskim kreditima za sektor države i ostale sektore.

Podaci o kreditima primljenim iz inozemstva i pripadajućim kašnjenjima prikazuju se prema institucionalnim sektorima, a dobivaju se iz statistike kreditnih odnosa s inozemstvom Hrvatske narodne banke, koja se temelji na prvobitno zaključenim kreditnim ugovorima, registriranim kod Hrvatske narodne banke.

Pozicija Obveze – Valuta i depoziti obuhvaća promjene dijelova devizne i kunske inozemne pasive sektora monetarne vlasti (HNB-a) i banaka, koji se odnose na tekuće račune, oročene depozite i depozite s otkaznim rokom, depozite po viđenju te depozitni novac.

Promjene međunarodnih pričuva Hrvatske narodne banke na transakcijskoj osnovi procijenjene su korištenjem računovodstvenih podataka o stanjima deviznih pričuva u pojedinim valutama krajem mjeseca. Procjena transakcija za razdoblje 1993. – 1. tromjesečje 1999. napravljena je tako da su promjene u originalnim valutama pretvorene u dolarske promjene korištenjem prosječnih mjesečnih tečajeva valuta sadržanih u pričuvama u odnosu prema američkom dolaru. Počevši od drugog tromjesečja 1999. izvor podataka o promjenama međunarodnih pričuva je Izvješće o transakcijama deviznim pričuvama, koje sastavlja Direkcija računovodstva Hrvatske narodne banke.

Tablica H6: Međunarodne pričuve Hrvatske narodne banke i devizne pričuve poslovnih banaka

Međunarodne pričuve Hrvatske narodne banke iskazuju se sukladno Priručniku za platnu bilancu (Međunarodni monetarni fond, 1993.) i uključuju ona potraživanja Hrvatske narodne banke od inozemstva koja se mogu koristiti za premošćivanje neusklađenosti međunarodnih plaćanja. Međunarodne pričuve sastoje se od specijalnih prava vučenja, rezervne pozicije u MMF-u, strane valute i depozita kod stranih banaka, te obveznica i zadužnica.

Devizne pričuve poslovnih banaka uključuju stranu valutu i depozite domaćih poslovnih banaka kod stranih banaka. Ove devizne pričuve predstavljaju dopunsku rezervu likvidnosti za premošćivanje neusklađenosti međunarodnih plaćanja.

Tablica H7: Međunarodne pričuve i devizna likvidnost

Međunarodne pričuve i inozemna likvidnost iskazuju se u skladu s Predloškom o međunarodnim pričuvama i inozemnoj likvidnosti, koji je sastavio MMF. Detaljno objašnjenje Predloška nalazi se u materijalu MMF-a "Data Template on International Reserves and Foreign Currency Liquidity - Operational Guidelines, Oct 1999".

Prvi dio Predloška prikazuje ukupnu imovinu Hrvatske narodne banke u konvertibilnoj stranoj valuti. Službene međunarodne pričuve (I.A.) prikazuju samo one oblike imovine koje HNB može u bilo kojem trenutku koristiti za premošćivanje neusklađenosti međunarodnih plaćanja. Službene međunarodne pričuve uključuju: kratkoročne inozemne utržive dužničke vrijednosne papire, efektivni strani novac, devizne depozite po viđenju, devizne oročene depozite koji se mogu razročiti prije dospijea, devizne oročene depozite s preostalim rokom dospijea do 3 mjeseca, pričuvnu poziciju u MMF-u, specijalna prava vučenja, zlato i obrnute repo poslove s inozemnim utrživim dužničkim vrijednosnim papirima. Ostale devizne pričuve HNB-a (I.B.) uključuju devizne oročene depozite s rokom dospijea dužim od 3 mjeseca.

Drugi dio Predloška prikazuje fiksno ugovorene devizne neto obveze Hrvatske narodne banke i središnje države (isključujući republičke fondove), koje dospijevaju tijekom idućih 12 mjeseci. Devizni krediti, dužnički vrijednosni papiri i depoziti (II.1.) uključuju buduća plaćanja kamata na deviznu obveznu pričuvu banaka kod HNB-a (uključeno je samo plaćanje kamata za idući mjesec), plaćanja budućih dospijea izdanih deviznih blagajničkih zapisa HNB-a, buduće otplate glavnice i plaćanja kamata na kredite

primljene od MMF-a, te buduće otplate glavnice i plaćanja kamata na devizne dugove središnje države (isključujući republičke fondove). Agregatna kratka i duga pozicija deviznih terminkih poslova (II.2.) uključuje buduće naplate (predznak +) ili plaćanja (predznak -) koje rezultiraju iz međuvalutnih *swapova* između HNB-a i domaćih poslovnih banaka (privremene prodaje ili privremene kupnje deviza). Ostalo (II.3.) uključuje buduća plaćanja s osnove repo poslova s inozemnim utrživim dužničkim vrijednosnim papirima.

Treći dio Predloška prikazuje ugovorene potencijalne neto devizne obveze Hrvatske narodne banke i središnje države (isključujući republičke fondove), koje dospijevaju tijekom idućih 12 mjeseci. Potencijalne devizne obveze (III.1) uključuju buduće otplate glavnice i plaćanja kamata na inozemne kredite za koje jamči središnja država, te stanje devizne obvezne pričuve banaka kod HNB-a (uključivanje devizne obvezne pričuve temelji se na pretpostavkama da u budućnosti neće ni biti promjena stope ni promjena osnovice na deviznu obveznu pričuvu, koju čine devizni depoziti stanovništva kod banaka s preostalim rokom dospijea do 3 mjeseca). Neiskorišteni okvirni krediti prikazuju potencijalne priljeve (predznak +) ili odljeve (predznak -) koji bi nastali korištenjem tih kredita.

Četvrti dio Predloška prikazuje bilješke. Kratkoročni kunkski dug s valutnom klauzulom (IV.a) prikazuje obveze na temelju Zakona o pretvaranju deviznih depozita građana u javni dug Republike Hrvatske, koje dospijevaju tijekom idućih 12 mjeseci. Založena imovina (IV.c) prikazuje devizne oročene depozite s ugovorenim dospijecom dužim od 3 mjeseca iz stavke I.B., koji također čine zalog. Repo poslovi s vrijednosnim papirima prikazuju vrijednost kolaterala koji su predmet repo poslova i obrnutih repo poslova s vrijednosnim papirima, kao i način evidentiranja tih poslova u Predlošku. Valutna struktura međunarodnih i ostalih deviznih pričuva odnosila se do prosinca 2000. godine na valutnu strukturu ukupne devizne imovine HNB-a (dio I). Od siječnja 2001. godine valutna struktura se odnosi na službene međunarodne pičuve (dio I).

Tablica H10: Indeksi efektivnih tečajeva kune

Indeks nominalnoga efektivnog tečaja kune je ponderirani geometrijski prosjek indeksa bilateralnih tečajeva kune prema euru, američkom dolaru, švicarskom franku, britanskoj funti i slovenskom tolaru. Ponderi su određeni na temelju prosječnog udjela pojedine inozemne valute u

strukturi tekućeg dijela devizne bilance platnog prometa s inozemstvom u razdoblju od srpnja 1996. do siječnja 2000. godine. Bazno razdoblje za izračunavanje indeksa je 1995. godina. Indeks nominalnoga efektivnog tečaja je agregatni pokazatelj prosječne vrijednosti domaće valute prema košarici stranih valuta. Povećanje indeksa nominalnoga efektivnog tečaja kune u određenom razdoblju pokazatelj je deprecijacije tečaja kune prema košarici valuta i obratno. Indeks realnoga efektivnog tečaja je ponderirani geometrijski prosjek indeksa bilateralnih tečajeva kune korigiranih odgovarajućim indeksima relativnih cijena (odnos indeksa cijena u zemljama partnerima i domaćih cijena). Koriste se indeksi cijena pri proizvođačima i indeksi cijena na malo, odnosno ukupni harmonizirani indeks cijena na malo za države članice Ekonomske i monetarne unije. Podaci za posljednja dva mjeseca su preliminarni.

Tablica H11: Inozemni dug, struktura prema domaćim sektorima

Inozemni dug prema novoj metodologiji koja se primjenjuje od ožujka 2000. godine obuhvaća sve obveze rezidenata na temelju: depozita primljenih od stranih osoba (do sada nisu obuhvaćani), kredita primljenih od stranih osoba s ugovorenim rokom dospijeca preko 90 dana (iznimno, financijski krediti uključeni su neovisno o roku dospijeca), te dužničkih vrijednosnih papira izdanih na inozemnim tržištima (prema nominalnoj vrijednosti).

Struktura inozemnog duga prikazuje se po domaćim sektorima identično kao u financijskom računu platne bilance. Izravna ulaganja prikazuju dužničke transakcije između kreditora i dužnika, koji su međusobno vlasnički povezani (minimalni vlasnički ulog je 10 posto). Država prikazuje inozemne dugove široko definirane države, koja uključuje središnju državu, republičke fondove (uključujući HBOR) i lokalne organe uprave i fondove. Središnja banka prikazuje dugove Hrvatske narodne banke. Banke prikazuju dugove banaka i štedionica. Ostali domaći sektori prikazuju dugove nefinancijskih poduzeća, ostalih financijskih institucija i stanovništva.

Unutar svakog sektora podaci se razvrstavaju na portfeljna i ostala ulaganja. Portfeljna ulaganja odnose se na dugoročne i kratkoročne dužničke vrijednosne papire. Ostala ulaganja uključuju valutu i depozite, te kredite. Krediti se dijele na trgovačke kredite tj. na komercijalne kredite koje kreditor odobrava za kupnju njegove robe, i sve ostale kredite.

Stanja duga iskazuju se prema srednjem deviznom tečaju HNB-a na kraju razdoblja.

Stanje duga uključuje tzv. neevidentirane otplate glavnice (koje su trebale biti plaćene, ali nije primljena statistička informacija o tome) i buduća dospijeca glavnice.

Tablica H12: Inozemni dug, struktura prema inozemnim sektorima

Tablica prikazuje strukturu inozemnog duga po inozemnim sektorima odnosno prema inozemnim vjerovnicima. Vrednovanje pozicija provedeno je na isti način kao u Tablici H8.

Tablica H13: Inozemni dug i projekcija otplate, struktura prema domaćim sektorima

Tablica prikazuje stanje duga i procijenjena buduća plaćanja glavnice i kamata po srednjem tečaju HNB-a na kraju razdoblja.

Procijenjena plaćanja kamata ne uključuju kamate na depozite nerezidenata, kao ni zatezne kamate. Buduća plaćanja kamata procijenjena su na temelju kamatne stope u trenutku zaključenja ugovora i ne odražavaju varijacije kamatnih stopa koje postoje kod kredita ugovorenih uz varijabilnu kamatnu stopu.

U napomeni je navedeno stanje javno garantiranog duga ukupno i stanje duga po garancijama izdanih sektoru banke i ostalim sektorima. Razlika predstavlja stanje duga po garancijama izdanih sektoru država (npr. HBOR-u, Hrvatskim cestama i sl. uključenim u široku definiciju sektora država).

Tablica I3: Dug središnje države

Podaci o dugu središnje države sastavljeni su iz raspoloživih podataka i nisu usklađeni s Ministarstvom financija Republike Hrvatske. Dug središnje države sastoji se od unutarnjeg i inozemnog duga. Izvori podataka za unutarnji dug središnje države su Mjesečni statistički prikaz Ministarstva financija, Narodne novine, Bilanca Hrvatske narodne banke i Konsolidirana bilanca poslovnih banaka. Izvor podataka za inozemni dug središnje države je statistika inozemnog duga koju sastavlja Hrvatska narodna banka. U dodatku je naveden podatak o izdanim jamstvima Republike Hrvatske. Izvor podataka o domaćim jamstvima su banke, a o inozemnim jamstvima statistika inozemnog duga koju sastavlja Hrvatska narodna banka.

Hrvatska narodna banka

BANKE I ŠTEDIONICE

BILTEN Br. 59
Travanj 2001.

BANKE KOJE IMAJU ODOBRENJE ZA RAD

a) banke koje imaju odobrenje za rad prema članku 37. Zakona o bankama (veliko ovlaštenje)

1. BANK AUSTRIA CREDITANSTALT CROATIA d.d. Zagreb
2. BAYERISCHE HYPO - UND VEREINSBANK AG Glavna podružnica Zagreb
3. BNP-DRESDNER BANK (CROATIA) d.d. Zagreb
4. BRODSKO-POSAVSKA BANKA d.d. Slavonski Brod
5. CASSA DI RISPARMIO DI TRIESTE - BANCA d.d.
6. CENTAR BANKA d.d. Zagreb
7. CONVEST BANKA d.d. Zagreb
8. CREDO BANKA d.d. Split
9. CROATIA BANKA d.d. Zagreb
10. DALMATINSKA BANKA d.d. Zadar
11. DUBROVAČKA BANKA d.d. Dubrovnik
12. ERSTE & STEIERMÄRKISCHE BANK d.d. Zagreb¹⁾
13. GOSPODARSKO KREDITNA BANKA d.d. Zagreb
14. HRVATSKA POŠTANSKA BANKA d.d. Zagreb
15. HYPO ALPE-ADRIA-BANK d.d. Zagreb
16. IMEX BANKA d.d. Split
17. ISTARSKA BANKA d.d. Pula
18. ISTARSKA KREDITNA BANKA UMAG d.d. Umag
19. JADRANSKA BANKA d.d. Šibenik
20. KARLOVAČKA BANKA d.d. Karlovac
21. KREDITNA BANKA ZAGREB d.d. Zagreb
22. KVARNER BANKA d.d. Rijeka
23. MEĐIMURSKA BANKA d.d. Čakovec
24. PARTNER BANKA d.d. Zagreb
25. PODRAVSKA BANKA d.d. Koprivnica
26. POŽEŠKA BANKA d.d. Požega
27. PRIVREDNA BANKA - LAGUNA BANKA d.d. Poreč
28. PRIVREDNA BANKA ZAGREB d.d. Zagreb²⁾
29. RAIFFEISENBANK AUSTRIA d.d. Zagreb
30. RIADRIA BANKA d.d. Rijeka
31. RIJEČKA BANKA d.d. Rijeka
32. SISAČKA BANKA d.d. Sisak
33. SLATINSKA BANKA d.d. Slatina
34. SLAVONSKA BANKA d.d. Osijek
35. SPLITSKA BANKA d.d. Split
36. ŠTEDBANKA d.d. Zagreb
37. VARAŽDINSKA BANKA d.d. Varaždin
38. VOLKSBANK d.d. Zagreb
39. ZAGREBAČKA BANKA d.d. Zagreb³⁾

b) banke koje imaju odobrenje za rad prema članku 36. Zakona o bankama (srednje ovlaštenje)

40. HYPOBANKA d.d. Zagreb
41. NAVA BANKA d.d. Zagreb

c) banke koje imaju odobrenje za rad prema članku 35. Zakona o bankama (malo ovlaštenje)

42. SAMOBORSKA BANKA d.d. Samobor

d) banke koje još nisu dobile odobrenje za rad prema člancima 35., 36. i 37. Zakona o bankama

43. RAZVOJNA BANKA "DALMACIJA" d.o.o. Split

¹⁾ 1. rujna 2000. godine Bjelovarskoj banci d.d. Bjelovar pripojene su Trgovačka banka d.d. Zagreb i Čakovečka banka d.d. Čakovec te od tada posluje pod novim imenom.

²⁾ Početkom srpnja 2000. banci je pripojena Krapinsko zagorska banka d.d. Krapina

³⁾ Početkom srpnja 2000. banci je pripojena Zagrebačka banka - Pomorska banka d.d. Split

ŠTEDIONICE KOJE IMAJU ODOBRENJE ZA RAD

1. BANICA CREDO ŠTEDIONICA d.d. Split ¹⁾
2. GOSPODARSKA ŠTEDIONICA d.d. Vrbovec ¹⁾
3. KRAPINSKA ŠTEDIONICA d.d. Krapina
4. KRIŽEVAČKA ŠTEDIONICA d.d. Križevci
5. MARVIL ŠTEDIONICA d.d. Zagreb
6. MEĐIMURSKA ŠTEDIONICA d.d. Čakovec ¹⁾
7. PRIMORSKA ŠTEDIONICA d.d. Rijeka ¹⁾
8. PRVA OBRTNIČKA ŠTEDIONICA d.d. Zagreb ¹⁾
9. SLAVONSKA ŠTEDIONICA d.d. Zagreb
10. ŠTEDIONICA BROD d.d. Slavonski Brod ¹⁾
11. ŠTEDIONICA DORA d.d. Zagreb ¹⁾
12. ŠTEDIONICA MORE d.d. Zagreb ¹⁾
13. ŠTEDIONICA SA-GA d.d. Zagreb ¹⁾
14. ŠTEDIONICA SONIC d.d. Zagreb ¹⁾
15. ŠTEDIONICA SPLITSKO-DALMATINSKA d.d. Split ¹⁾
16. ŠTEDIONICA ZAGIŠTED d.d. Zagreb
17. ŠTEDIONICA ZLATNI VRUTAK d.d. Zagreb
18. TRGOVAČKA ŠTEDIONICA d.o.o. Zagreb
19. VARAŽDINSKA ŠTEDIONICA KOVANICA d.d. Varaždin ¹⁾²⁾
20. ViD ŠTEDIONICA d.d. Zagreb ¹⁾

STAMBENE ŠTEDIONICE KOJE IMAJU ODOBRENJE ZA RAD

1. HRVATSKA STAMBENA ŠTEDIONICA d.d. Varaždin

2. PRVA STAMBENA ŠTEDIONICA d.d. Zagreb
3. RAIFFEISEN STAMBENA ŠTEDIONICA d.d. Zagreb
4. WÜSTENROT STAMBENA ŠTEDIONICA d.d. Zagreb

¹⁾ odobrenje za rad uključuje i prikupljanje devizne štednje građana i mjenjačko poslovanje

²⁾ 19. siječnja 2001. štedionici je pripojena Štedionica Zlatica d.d. Zagreb

OSTALE INSTITUCIJE KOJE IMAJU ODOBRENJE ZA RAD I VELIKO OVLAŠTENJE

1. HRVATSKA BANKA ZA OBNOVU I RAZVITAK Zagreb

PREDSTAVNIŠTVA INOZEMNIH BANAKA

1. BANK FÜR KÄRNTEN UND STEIERMARK AG, Zagreb
2. CASSA DI RISPARMIO DI UDINE E PORDENONE SPA, Zagreb
3. COMMERZ BANK AKTIENGESELLSCHAFT, Zagreb
4. DEUTSCHE BANK AG, Zagreb
5. KREDITNA BANKA d.d. TUZLA, Zagreb
6. LHB INTERNATIONALE HANDELSBANK AG, Zagreb

BANKE I ŠTEDIONICE U STEČAJU

Naziv banke/štedionice	Datum otvaranja stečaja
1. ADRIA ŠTEDIONICA d.o.o. Zagreb	12.10.2000
2. AGROOBRITNIČKA BANKA d.d. Zagreb	14.06.2000
3. CIBALAE BANKA d.d. Vinkovci	20.10.2000.
4. GLUMINA BANKA d.d. Zagreb	30.04.1999
5. GRADSKA BANKA d.d. Osijek	03.05.1999
6. GRAĐANSKA ŠTEDIONICA d.o.o. Karlovac	03.11.1998
7. HRVATSKO GOSPODARSKA BANKA d.d. Zagreb	19.04.2000
8. ILIRIJA BANKA d.d. Zagreb	06.04.1999
9. INVEST ŠTEDIONICA d.o.o. Zagreb	30.06.1999
10. KOMERCIJALNA BANKA d.d. Zagreb	30.04.1999
11. NERETVANSKO GOSPODARSKA BANKA d.d. Ploče	10.05.1999
12. PROMDEI BANKA d.d. Zagreb	22.12.1999
13. ŠTEDIONICA DUGI POGLED d.o.o Zagreb	19.01.2001
14. TRGOVAČKO-TURISTIČKA BANKA d.d. Split	08.09.2000
15. VUKOVARSKA BANKA d.d. Vukovar	25.02.1998
16. ŽUPANJSKA BANKA d.d. Županja	03.05.1999

BANKE I ŠTEDIONICE KOJE SU IZGUBILE ODOBRENJE ZA RAD

Naziv banke/štedionice	Datum oduzimanja odobrenja za rad
1. ALPE JADRAN BANKA d.d. Split	06.12.2000
2. GOLD ŠTEDIONICA d.o.o. Split	22.03.2000
3. HIBIS ŠTEDIONICA d.d. Zagreb	07.03.2001
4. INVESTICIJSKO-KOMERCIJALNA ŠTEDIONICA d.d. Zagreb	22.03.2000
5. KAPTOL BANKA d.d. Zagreb	07.03.2001
6. ŠTEDIONICA GROŠ BANAK d.o.o. Zagreb	06.12.2000
7. ŠTEDIONICA MEDITERAN d.o.o. Split	22.03.2000
8. ŠTEDIONICA ZA RAZVOJ I OBNOVU d.o.o. Zagreb	22.03.2000
9. ZAGREBAČKA ŠTEDIONICA d.d. Zagreb	22.03.2000

ČLANOVI SAVJETA I RUKOVODSTVO HRVATSKE NARODNE BANKE

ČLANOVI SAVJETA HRVATSKE NARODNE BANKE

Predsjednik Savjeta
dr. sc. Željko Rohatinski

dr. sc. Boris Vujčić
Relja Martić
mr. sc. Tomislav Presečan
Čedo Maletić

dr. Branko Vukmir
prof. dr. Silvije Orsag
prof. dr. Mate Babić
dr. Sandra Švaljek

dr. Alen Belullo
dr. Branimir Lokin
mr. Damir Novotny
prof. dr. Božidar Jelčić

RUKOVODSTVO HRVATSKE NARODNE BANKE

dr. sc. Željko Rohatinski, guverner
dr. sc. Boris Vujčić, zamjenik guvernera
Relja Martić, viceguverner
mr. sc. Tomislav Presečan, viceguverner
Čedo Maletić, viceguverner

IZVRŠNI DIREKTORI

Sektor za istraživanja i statistiku – mr. sc. Ljubinko Jankov
Sektor za centralno-bankarske operacije – mr. sc. Adolf Matejka
Sektor za odnose s inozemstvom - Jadranka Granić
Sektor nadzora i kontrole – Marija Mijatović
Sektor plana, analize i računovodstva –
Sektor platnog prometa –
Sektor organizacije i informatike - Petar Ćurković
Sektor pravnih, kadrovskih i općih poslova -