



bilten

hrvatska
narodna
banka

godina viii.
travanj 2003.

broj 81

Hrvatska narodna banka

BILTEN

IZDAVAČ Hrvatska narodna banka
Direkcija za izdavačku djelatnost
Trg hrvatskih velikana 3, 10002 Zagreb
Telefon centrale: 4564-555
Telefon: 4922-070, 4922-077
Telefaks: 4873-623

WEB ADRESA <http://www.hnb.hr>

UREDNIŠTVO BILTENA HNB-a

GLAVNI UREDNIK mr. sc. Ljubinko Jankov
ČLANOVI UREDNIŠTVA mr. sc. Igor Jemrić
Vanja Jelić
Ružica Vuger

UREDNICI mr. sc. Romana Sinković

GRAFIČKI UREDNICI Božidar Bengez
Slavko Križnjak

LEKTORICA Marija Grigčić

SURADNICA Ines Merkl

TISAK Kerschoffset d.o.o., Zagreb

Podaci se objavljuju prema kalendaru objavljivanja podataka. Kalendar se objavljuje na web stranicama Međunarodnog monetarnog fonda (<http://dsbb.imf.org>).

Molimo korisnike ove publikacije da prilikom korištenja podataka obvezno navedu izvor.

Sve eventualno potrebne korekcije bit će unesene u web verziju.

Tiskano u 650 primjeraka

ISSN 1331-6036

Hrvatska narodna banka

BILTEN

Zagreb, 2003.

Osnovne informacije o Hrvatskoj

Ekonomski indikatori

| | 1994. | 1995. | 1996. | 1997. | 1998. | 1999. | 2000. | 2001. | 2002. |
|--|--------|--------|--------|--------|--------|--------|--------|--------|--------|
| Površina (u km ²) | 56.538 | 56.538 | 56.538 | 56.538 | 56.538 | 56.538 | 56.538 | 56.538 | 56.538 |
| BDP ^a (u mil. USD, tekuće cijene) | 14.585 | 18.811 | 19.872 | 20.109 | 21.628 | 19.906 | 18.427 | 19.536 | 22.436 |
| BDP – godišnje stope promjene ^a (u %, stalne cijene) | 5,9 | 6,8 | 5,9 | 6,8 | 2,5 | -0,9 | 2,9 | 3,8 | 5,2 |
| BDP po stanovniku ^{a,b} (u USD) | 3.137 | 4.029 | 4.422 | 4.398 | 4.805 | 4.371 | 4.206 | 4.403 | 5.057 |
| Stopa inflacije (u %, na kraju razdoblja) | -3,0 | 3,7 | 3,4 | 3,8 | 5,4 | 4,4 | 7,4 | 2,6 | 2,3 |
| Broj stanovnika ^b (u mil.) | 4,6 | 4,7 | 4,5 | 4,6 | 4,5 | 4,6 | 4,4 | 4,4 | 4,4 |
| Izvoz robe i usluga (u % BDP-a) | 49,8 | 37,1 | 40,1 | 39,9 | 39,5 | 40,8 | 47,0 | 49,3 | 47,0 |
| Uvoz robe i usluga (u % BDP-a) | 47,4 | 48,7 | 49,7 | 56,6 | 48,7 | 49,2 | 52,1 | 55,3 | 56,6 |
| Tekući račun platne bilance ^c (u % BDP-a) | 4,9 | -7,5 | -4,8 | -12,5 | -6,7 | -7,0 | -2,5* | -3,7* | -6,9 |
| Inozemni dug ^c (u mil. USD, na kraju razdoblja) | 3.020 | 3.809 | 5.308 | 7.452 | 9.683 | 9.878 | 11.055 | 11.317 | 15.242 |
| Inozemni dug ^c (u % BDP-a) | 20,7 | 20,2 | 26,7 | 37,1 | 44,8 | 50,1 | 60,0 | 57,9 | 67,9 |
| Inozemni dug ^c (u % izvoza robe i usluga) | 41,6 | 54,6 | 66,6 | 92,9 | 113,3 | 122,9 | 127,6 | 117,5* | 144,5 |
| Otplaćeni inozemni dug ^{c,d} (u % izvoza robe i usluga) | 9,0 | 10,1 | 9,0 | 9,9 | 12,5 | 20,8* | 23,3* | 24,4* | 25,9 |
| Bruto međunarodne pričuve HNB-a (u mil. USD, na kraju razdoblja) | 1.405 | 1.895 | 2.314 | 2.539 | 2.816 | 3.025 | 3.525 | 4.704 | 5.886 |
| Bruto međunarodne pričuve HNB-a (u mjesecima uvoza robe i usluga, na kraju razdoblja) | 2,4 | 2,5 | 2,8 | 2,7 | 3,2 | 3,7 | 4,4 | 5,2 | 5,6 |
| Devizni tečaj za 31. prosinca (HRK : 1 USD) | 5,6287 | 5,3161 | 5,5396 | 6,3031 | 6,2475 | 7,6477 | 8,1553 | 8,3560 | 7,1457 |
| Prosječni devizni tečaj (HRK : 1 USD) | 5,9953 | 5,2300 | 5,4338 | 6,1571 | 6,3623 | 7,1124 | 8,2768 | 8,3391 | 7,8637 |

^a Podatak za 2001. godinu je privremen.

^b Podaci o broju stanovnika za 2000. i 2001. godinu prema rezultatima Popisa 2001.

^c Prema revidiranim podacima HNB-a o bilanci plaćanja od 1998. do 2002. godine.

^d Obuhvaća otplatu glavnice po dugoročnom dugu bez otplate glavnice s osnove trgovinskih kredita i izravnih ulaganja te ukupnu otplatu kamata bez otplate kamata s osnove izravnih ulaganja.

Izvori: Državni zavod za statistiku i Hrvatska narodna banka

Sadržaj

Informacija o gospodarskim kretanjima

Realni sektor gospodarstva / 3

Zaposlenost i plaće / 5

Cijene / 6

Tečaj / 7

Monetarna kretanja / 7

Tržište novca i kamatne stope / 10

Platna bilanca / 12

Državne financije / 13

Statistički pregled

A. Monetarni i kreditni agregati

Tablica A1: Monetarni i kreditni agregati / 18

B. Monetarne institucije

Tablica B1: Bilanca monetarnih institucija / 19

Tablica B2: Broj poslovnih banaka i štedionica obuhvaćenih monetarnom statistikom i njihova klasifikacija po veličini bilančne aktive / 20

C. Hrvatska narodna banka

Tablica C1: Bilanca Hrvatske narodne banke / 21

D. Poslovne banke

Tablica D1: Konsolidirana bilanca poslovnih banaka / 23

Tablica D2: Inozemna aktiva poslovnih banaka / 24

Tablica D3: Potraživanja poslovnih banaka od središnje države / 25

Tablica D4: Potraživanja poslovnih banaka od ostalih domaćih sektora / 25

Tablica D5: Distribucija kredita poslovnih banaka po institucionalnim sektorima / 26

Tablica D6: Depozitni novac kod poslovnih banaka / 26

Tablica D7: Štedni i oročeni depoziti kod poslovnih banaka / 27

Tablica D8: Devizni depoziti kod poslovnih banaka / 27

Tablica D9: Obveznice i instrumenti tržišta novca / 28

Tablica D10: Inozemna pasiva poslovnih banaka / 28

Tablica D11: Depoziti središnje države kod poslovnih banaka / 29

Tablica D12: Ograničeni i blokirani depoziti kod poslovnih banaka / 29

Slika D1: Distribucija kredita poslovnih banaka po institucionalnim sektorima / 30

Slika D2: Distribucija depozita kod poslovnih banaka po institucionalnim sektorima / 30

E. Stambene štedionice

Tablica E1: Agregirana bilanca stambenih štedionica / 31

F. Instrumenti monetarne politike i likvidnost

Tablica F1: Aktivne kamatne stope Hrvatske narodne banke / 32

Tablica F2: Pasivne kamatne stope Hrvatske narodne banke / 33

Tablica F3: Obvezne pričuve poslovnih banaka / 34

Tablica F4: Indikatori likvidnosti poslovnih banaka / 35

G. Financijska tržišta

Tablica G1: Kamatne stope poslovnih banaka na kunske kredite bez valutne klauzule / 36

Tablica G2: Kamatne stope poslovnih banaka na kunske kredite s valutnom klauzulom i na kredite odobrene u eurima / 37

Tablica G3: Kamatne stope poslovnih banaka na kunske depozite bez valutne klauzule / 38

Tablica G4 a i b: Kamatne stope poslovnih banaka na kunske depozite s valutnom klauzulom i devizne depozite / 39

Tablica G5: Trgovina poslovnih banaka inozemnim sredstvima plaćanja / 41

H. Gospodarski odnosi s inozemstvom

Tablica H1: Platna bilanca – svodna tablica / 42

Tablica H2: Platna bilanca – Roba i usluge / 43
Tablica H3: Platna bilanca – Dohodak i tekući transferi / 44
Tablica H4: Platna bilanca – Ostale investicije / 45
Tablica H5: Platna bilanca – svodna tablica / 46
Tablica H6: Međunarodne pričuve Hrvatske narodne banke i devizne pričuve poslovnih banaka / 47
Tablica H7: Međunarodne pričuve i devizna likvidnost / 48
Tablica H8: Godišnji i mjesečni prosjeci srednjih deviznih tečajeva Hrvatske narodne banke / 50
Tablica H9: Srednji devizni tečajevi Hrvatske narodne banke na kraju razdoblja / 50
Tablica H10: Indeksi efektivnih tečajeva kune / 51
Tablica H11: Inozemni dug prema domaćim sektorima / 52
Tablica H12: Inozemni dug prema inozemnim sektorima / 53
Tablica H13: Inozemni dug prema domaćim sektorima i projekcija otplate / 54
Tablica H14: Stanje međunarodnih ulaganja – svodna tablica / 55
Tablica H15: Stanje međunarodnih ulaganja – izravna ulaganja / 56
Tablica H16: Stanje međunarodnih ulaganja – portfeljna ulaganja / 56
Tablica H17: Stanje međunarodnih ulaganja – ostala ulaganja / 57

I. Državne financije – izabrani podaci

Tablica I1: Ukupni prihodi i rashodi konsolidirane središnje države / 58
Tablica I2: Operacije državnog proračuna / 58
Tablica I3: Dug središnje države / 59

J. Nefinancijske statistike – izabrani podaci

Tablica J1: Indeks cijena na malo, troškova života i cijena industrijskih proizvoda pri proizvođačima / 60
Tablica J2: Temeljni indeksi cijena na malo / 60
Tablica J3: Prosječne mjesečne neto plaće / 61

Popis banaka i štedionica / 63

Članovi Savjeta i rukovodstvo Hrvatske narodne banke / 65

Kratice i znakovi / 66

Informacija o gospodarskim kretanjima

Realni sektor gospodarstva

Bruto domaći proizvod u 2002. godini bio je realno za 5,2% veći nego u prethodnoj godini. Na ovako veliki gospodarski rast najviše je utjecala snažna domaća potražnja, osobito u drugoj polovici godine.

Realna godišnja stopa rasta bruto domaćeg proizvoda u četvrtom tromjesečju 2002. iznosila je 6,3%. No, tromjesečna stopa (0,6%) pokazuje lagano usporavanje rasta u odnosu prema prethodnom tromjesečju. Utjecaj pojedinih komponenata agregatne potražnje na gospodarski rast u zadnjem tromjesečju 2002. odgovara utjecaju pojedinih komponenata u trećem tromjesečju. Riječ je o snažnom pozitivnom doprinosu domaće potražnje i značajnom negativnom utjecaju neto inozemne potražnje.

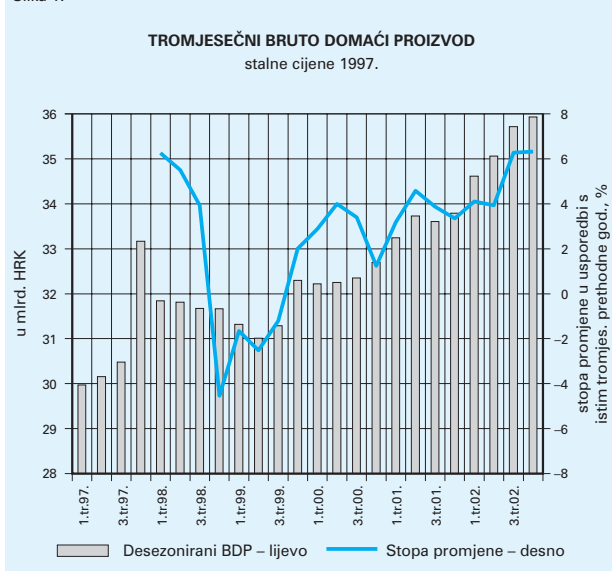
Osobna potrošnja je, nakon neočekivano visoke potrošnje u ljetnim mjesecima, u četvrtom tromjesečju 2002. nastavila

snažno rasti i povećana je za 2,7% u usporedbi s prethodnim tromjesečjem. Time je ostvarena realna godišnja stopa rasta od 6,6%, pa je osobna potrošnja najsnažnije utjecala na rast BDP-a u 2002. godini. Investicije u fiksni kapital zabilježile su najveći realan rast u 2002. godini: 10,0%. Najveći dio toga rasta rezultat je većih kapitalnih rashoda države usmjerenih u izgradnju prometnica. S druge strane, već se treću godinu nastavlja fiskalna kontrakcija, s realnim smanjenjem tekuće potrošnje države u 2002. godini za 1,8% u odnosu prema 2001. godini.

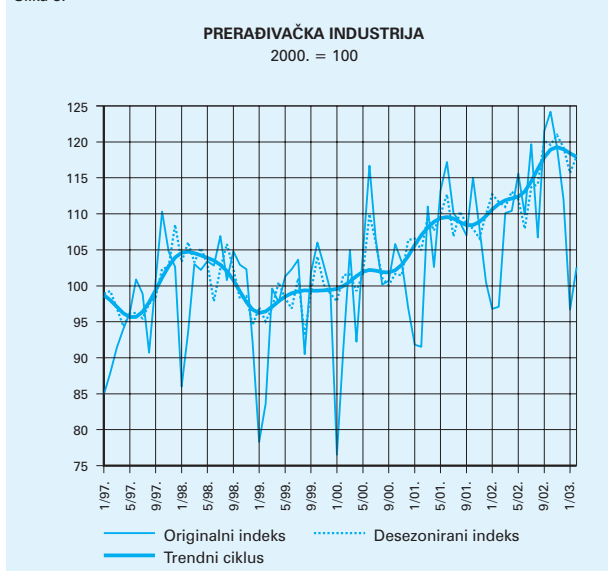
Snažna domaća potražnja ogledala se i u pojačanom robnom uvozu, što je posebno bilo naglašeno u drugoj polovici godine. Uvoz robe i usluga u 2002. godini realno je bio veći za 8,8% nego u prethodnoj godini. U istom razdoblju izvoz je porastao samo 1,7%, što je posljedica stagnacije robnog izvoza i neznatnog povećanja izvoza usluga.

Obračun bruto domaćeg proizvoda prema proizvodnoj metodi pokazuje da je najsnažniji rast bruto dodane vrijed-

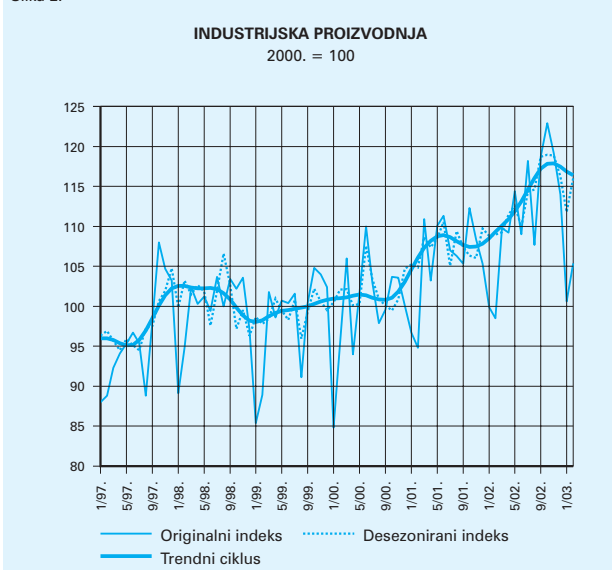
Slika 1.



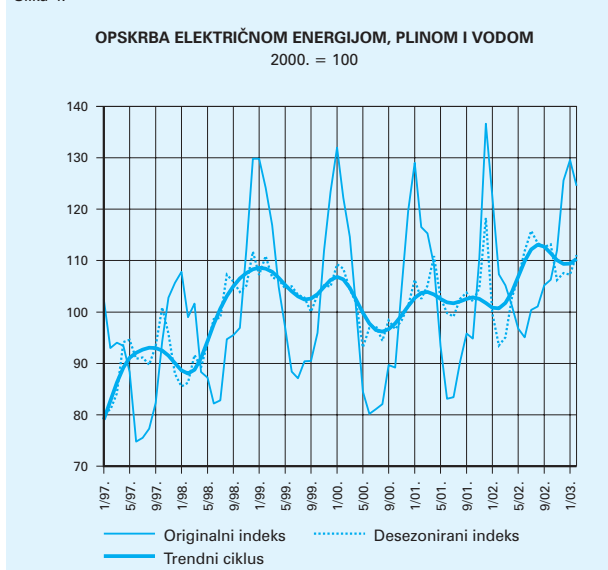
Slika 3.



Slika 2.



Slika 4.



nosti u 2002. godini ostvaren u trgovinskoj i građevinskoj djelatnosti. Osim njih, na rast ukupne bruto dodane vrijednosti značajno su utjecali industrija i financijski sektor.

Djelatnost trgovine na veliko i malo, s ostvarenom realnom godišnjom stopom rasta od 12,7% u 2002. godini, najviše je pridonijela povećanju ukupne bruto dodane vrijednosti. No, u zadnjem tromjesečju 2002. zabilježeno je usporavanje uzlaznog trenda bruto dodane vrijednosti te djelatnosti, uočljivo iz smanjenja tromjesečne stope rasta.

Građevinarstvo je u 2002. godini, s ostvarenim realnim povećanjem bruto dodane vrijednosti od 13,9%, bila djelatnost s najsnažnijim rastom. Ta su kretanja većinom rezultat velikih infrastrukturnih projekata, koji su se realizirali tijekom cijele godine.

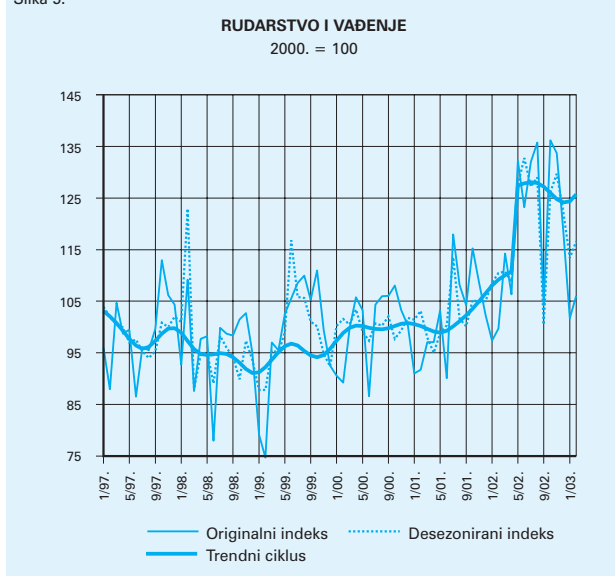
Bruto dodana vrijednost najveća tri područja industrijske proizvodnje zajedno: rudarstva i vađenja, prerađivačke industrije i opskrbe električnom energijom, plinom i vodom u 2002. godini u odnosu prema prethodnoj godini realno je po-

većana za 4,0%. Snažan uzlazni trend zabilježen je u trećem i četvrtom tromjesečju 2002. godine kada je navedeni sektor najsnažnije utjecao na uzlet ukupne bruto dodane vrijednosti. U drugoj polovici 2002. realna godišnja stopa rasta bruto dodane vrijednosti tih područja zajedno iznosila je 6,2%.

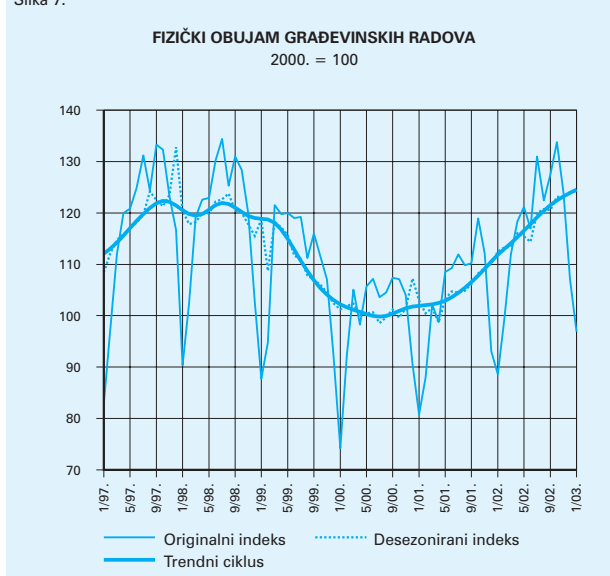
Realna bruto dodana vrijednost djelatnosti hotela i restorana povećana je u 2002. godini za 7,5% u odnosu prema prethodnoj godini kada je godišnja stopa rasta iznosila 5,7%. Ovaj pokazatelj potkrepa je pozitivne ocjene turističke sezone, u kojoj je zabilježeno 6,3% više noćenja nego prethodne godine. Pri tome je znatno povećan broj noćenja zapadnoeuropskih gostiju, a smanjen broj noćenja turista iz istočnoeuropskih zemalja. No valja spomenuti da su loše vremenske prilike u kolovozu i rujnu te razorne poplave koje su pogodile neke od susjednih zemalja vjerojatno utjecale na smanjenje dolazaka njihovih turista na jadransku obalu.

Bruto dodana vrijednost djelatnosti prijevoza, skladištenja i veza u 2002. godini povećana je za 6,8% u odnosu prema

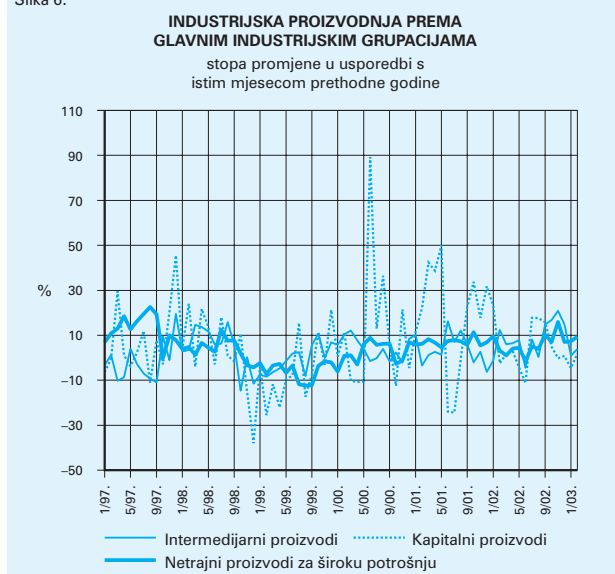
Slika 5.



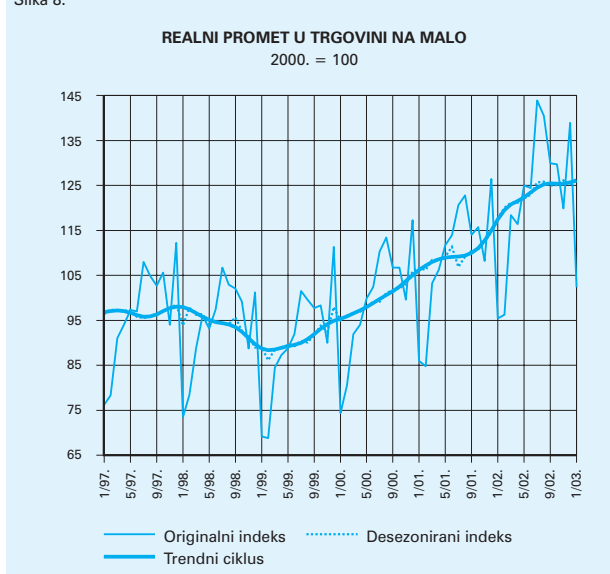
Slika 7.



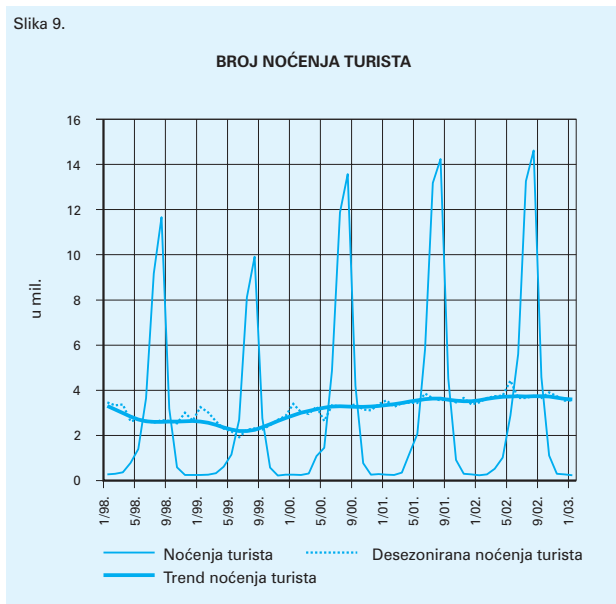
Slika 6.



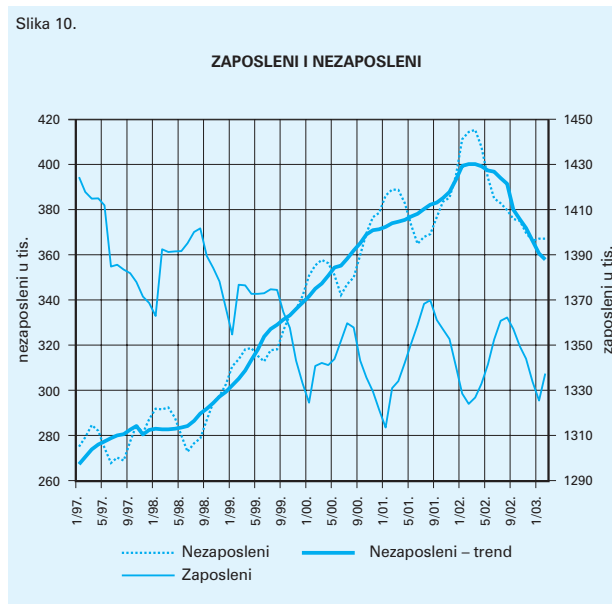
Slika 8.



Slika 9.



Slika 10.



godini prije. Najsnažniji su rast, kao i prijašnjih godina, ostvarile telekomunikacijske usluge. U istom razdoblju u djelatnosti prijevoza nisu zabilježene značajne promjene, tj. primijećen je tek lagani rast prijevoza robe, dok je broj prevezenih putnika neznatno smanjen u usporedbi s prethodnom godinom.

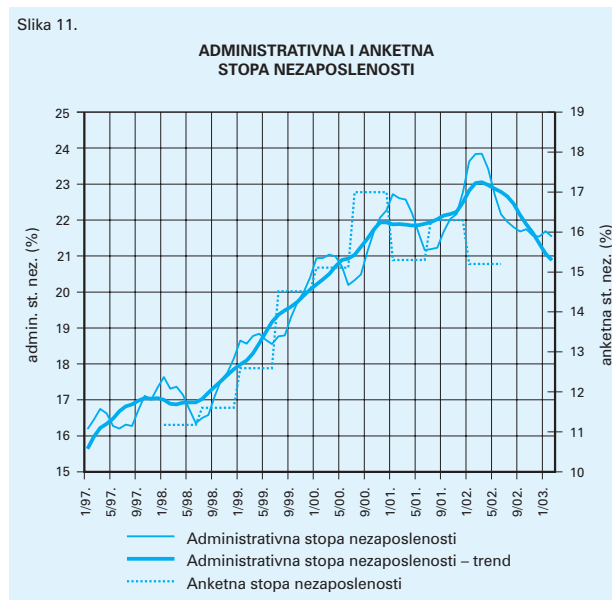
Na početku 2003. godine nastavljeni su trendovi s kraja prošle godine. U trgovini na malo i dalje se usporava trend rasta zbog manje potrošnje, ali i zbog činjenice da slabi učinak proširivanja statističkog obuhvata prometa u trgovini nastao zbog otvaranja novih trgovačkih lanaca. U siječnju je tako godišnja stopa rasta realnog prometa u trgovini na malo iznosila 7,0%. Istodobno je nastavljen uzlazni trend u građevinarstvu. Fizički obujam građevinskih radova bio je za 10,5% veći nego u istom mjesecu prethodne godine, te se i u 2003. može očekivati značajan rast u toj djelatnosti.

U prva dva mjeseca 2003. godišnja stopa rasta fizičkog obujma industrijske proizvodnje iznosila je 4,6%. Najsnažniji rast, s godišnjom promjenom od 13,0%, zabilježen je u opskrbi energentima, kao posljedica veće potrošnje zbog hladnijeg vremena. U području rudarstva i vađenja i dalje se bilježi povećano vađenje ruda i kamena povezano s izgradnjom prometnica. U prerađivačkoj industriji proizvodnja je porasla za 4,1%, a kao i u prethodnoj godini najznačajniji porast ostvaren je u izdavačkoj i tiskarskoj djelatnosti, proizvodnji proizvoda od metala te proizvodnji hrane i pića. Od glavnih industrijskih grupacija, najveći porast proizvodnje ostvaren je u proizvodnji netrajnih proizvoda za široku potrošnju (8,4%) te energije (6,4%), a samo je u proizvodnji kapitalnih proizvoda zabilježen pad proizvodnje.

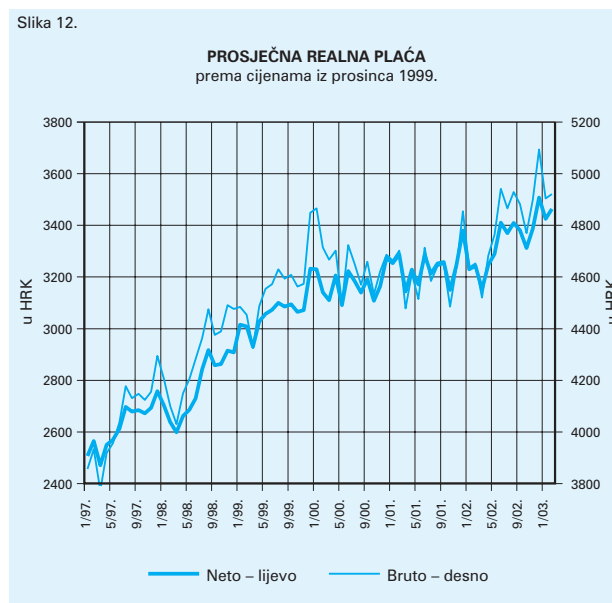
Zaposlenost i plaće

U veljači ove godine nastavljena je tendencija smanjenja registrirane nezaposlenosti. Krajem toga mjeseca u evidenciji HZZ-a bilo je gotovo 52 tisuća nezaposlenih osoba (12,5%) manje nego u istom mjesecu lani. Iako je rast zaposlenosti pri-

Slika 11.



Slika 12.



donio preokretu tendencije registrirane nezaposlenosti (u odnosu prema istom razdoblju prošle godine), eliminacija iz evidencije osoba koje se prema novim pravilima ne smatraju nezaposlenima, premda za glavninu tokova marginalna, mnogo je više utjecala na kretanja registrirane nezaposlenosti nego porast zaposlenosti, što se dobro vidi iz smanjenja radne snage.

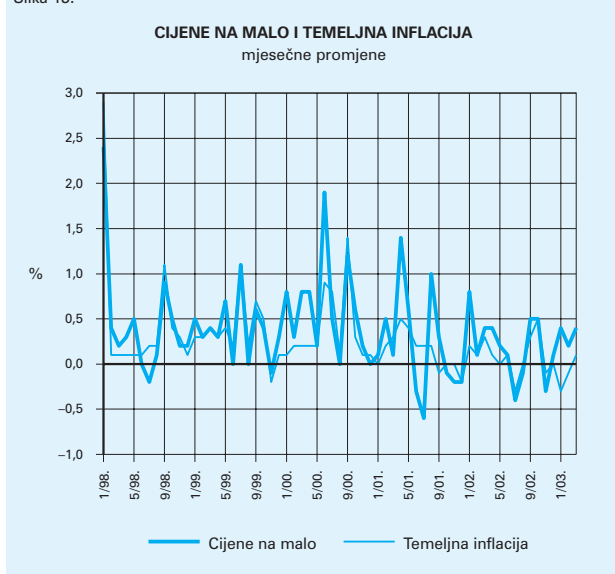
Prema privremenim podacima DZS-a, ali nakon revizije uobičajene početkom godine, u veljači 2003. zabilježeno je povećanje ukupne zaposlenosti za 13 tisuća osoba (1%) u odnosu prema privremenim podacima iz istog mjeseca lani. Naime, početkom ove godine zaposlenost se spustila na uobičajeno sezonsko dno, a konačni podaci o zaposlenosti za siječanj ove godine potvrđuju njezin rast na godišnjoj razini. U veljači ove godine nastavljeno je smanjenje radne snage. Ona je bila za gotovo 36 tisuća osoba (2,1%) manja nego prije godinu dana. Stopa registrirane nezaposlenosti u veljači je iznosila 21,3%, što je 2,5 postotna boda manje nego godinu dana ranije.

Prosječna mjesečna bruto plaća isplaćena u siječnju i veljači ove godine rasla je po realnoj godišnjoj stopi od 5,8%, što je otprilike jednako kao i u drugom polugodištu 2002. godine. Prosječna mjesečna neto plaća isplaćena u siječnju i veljači rasla je po nešto višim godišnjim stopama (6,0%, odnosno 6,8%), što je gotovo za polovicu više od godišnjih stopa njezina rasta u drugom polugodištu 2002. godine. Stoga se može ocijeniti da se smanjenje poreza i doprinosa početkom godine u najvećoj mjeri prelilo upravo u rast neto plaća.

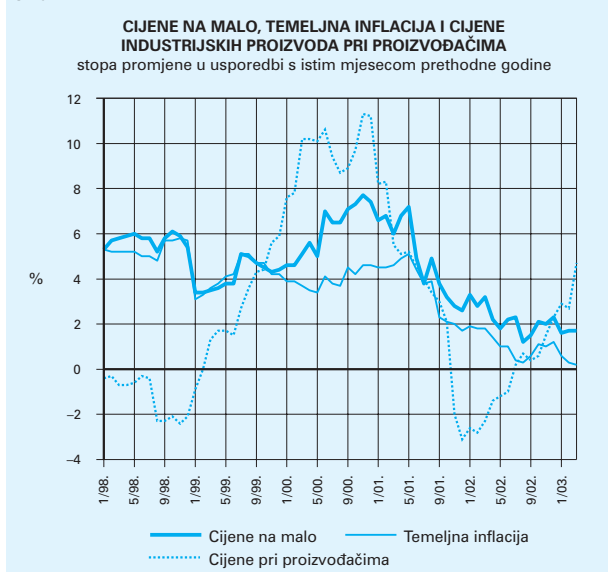
Cijene

U veljači su cijene na malo porasle 0,2% u usporedbi s prethodnim mjesecom, pri čemu je roba poskupjela u prosjeku za 0,1%, a usluge za 0,6%. Istodobno, cijene usluga iz indeksa temeljne inflacije na mjesečnoj su razini u veljači pojeftinile za 0,1%, iz čega proizlazi da je do snažnog rasta cijena usluga iz indeksa cijena na malo došlo zbog porasta adminis-

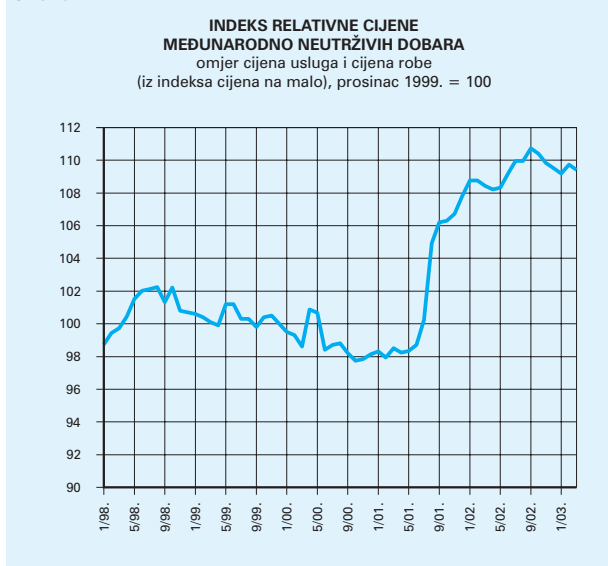
Slika 13.



Slika 14.



Slika 15.



trativno reguliranih cijena usluga. Tako je u veljači ostvaren znatan mjesečni rast cijena stambeno-komunalnih usluga (zbog porasta cijene ugovorene najamnine i grijanja) te usluga socijalne skrbi (zbog poskupljenja smještaja u učeničkim domovima) u prosjeku za 0,8%. Osim toga, prometne, poštanske i telekomunikacijske usluge u prosjeku su poskupjele za 0,9% (zbog poskupljenja gradskog prijevoza) u usporedbi s prethodnim mjesecom. Godišnja stopa promjene cijena na malo povećana je sa 1,6% zabilježenih u siječnju na 1,7% u veljači. Uz mjesečnu stopu rasta cijena na malo od 0,4% (roba 0,5%, usluga 0,2%) ostvarenu u ožujku, godišnja je stopa inflacije u tom mjesecu ostala na razini od 1,7%. Najveći doprinos mjesečnom rastu cijena u ožujku proizlazio je iz 5%-tnog poskupljenja poljoprivrednih proizvoda te 2%-tnog poskupljenja tekućih goriva i maziva.

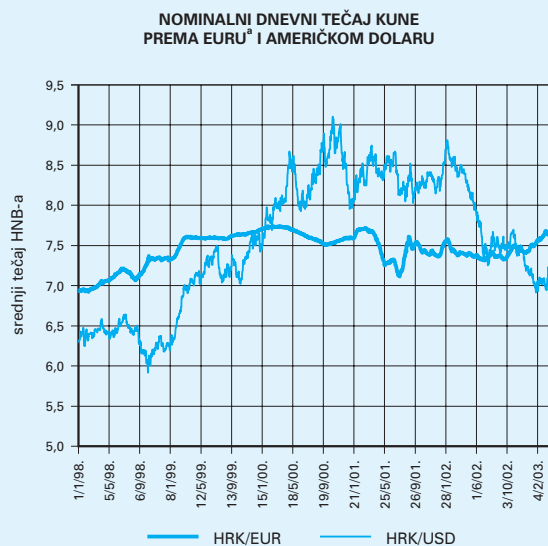
Temeljna inflacija na godišnjoj razini pala je sa 1,2% zabilježenih u prosincu 2002. na 0,6%, odnosno 0,3%, u siječnju i veljači 2003., dok je u ožujku iznosila samo 0,2%.

Cijene industrijskih proizvoda pri proizvođačima u veljači su bile u prosjeku za 2,7% više nego u istom mjesecu prethodne godine. Uz snažan mjesečni rast proizvođačkih cijena od 0,8%, do kojeg je došlo zbog porasta cijena energije i učinka baznog razdoblja, u ožujku je godišnja stopa promjene cijena pri proizvođačima povećana na 4,7%. To je za 2,4 postotna boda viša stopa od stope u prosincu 2002.

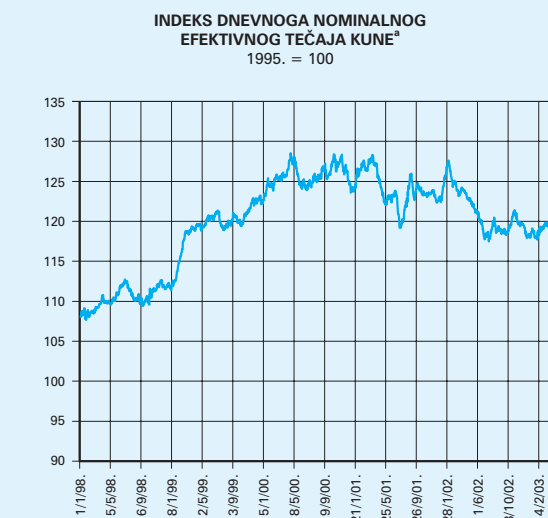
Tečaj

Trend sezonske deprecijacije tečaja kune prema euru pri-
sutan od sredine prosinca 2002. nastavio se i u ožujku kada je kuna oslabjela 0,94% (stanje 31. ožujka naspram stanja 28. veljače). Tijekom prvoga tromjesečja deprecijacija tečaja kune prema euru iznosila je ukupno 3,36%, pri čemu je vrijednost eura porasla sa 7,44 kune 31. prosinca 2002. na 7,69 kuna 31. ožujka 2003. Tečaj kune prema euru tijekom prvog je tromjesečja ove godine deprecirao snažnije i ustrajnije nego u

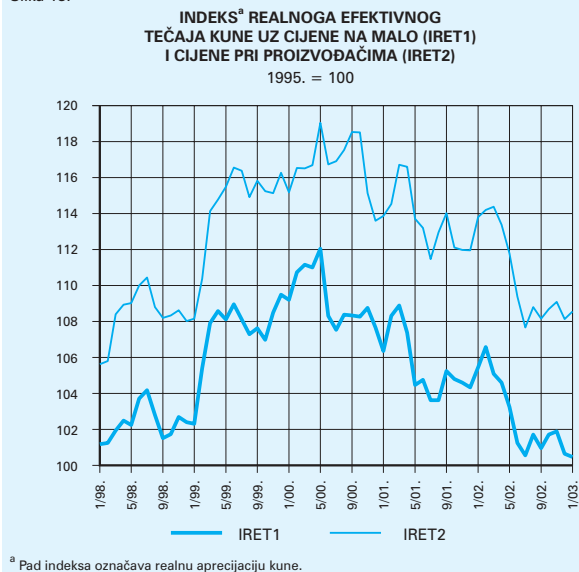
Slika 16.



Slika 17.



Slika 18.



istom razdoblju prethodne tri godine, ali se pritom kretao unutar prihvatljivih granica stabilnosti. Ove su godine snažniji rast potražnje za devizama od uobičajenoga potaknula tri osnovna čimbenika – veliki uvoz krajem 2002. te mjere monetarne politike donesene u siječnju 2003., koje su utjecale na rast potražnje određenih poslovnih banaka za devizama. Nadalje, ni priljev od plasmana euroobveznica, koji je ove godine položen na devizni račun države kod HNB-a, nije ušao u sustav poslovnih banaka. Uz to je moguće da se određeni dodatni rast potražnje za devizama javio i zbog povećane neizvjesnosti na tržištu koju je prouzročila američka vojna intervenciju u Iraku. U takvim je uvjetima središnja banka tijekom prvoga tromjesečja 2003. šest puta intervenirala na deviznom tržištu, pri čemu je poslovnim bankama prodala ukupno 315,2 mil. EUR, povukavši s tržišta ukupno 2,4 mlrd. kuna. Od toga je iznosa u ožujku bankama prodano ukupno 150,1 mil. EUR (5. ožujka 82,7 mil. EUR, 21. ožujka 12,9 mil. EUR i 26. ožujka 54,5 mil. EUR).

Uz deprecijaciju kune prema euru, kuna je tijekom ožujka deprecirala 1,59% prema američkom dolaru, 0,11% prema funti sterlinga te 0,72% prema slovenskom tolaru, što je rezultiralo 1,12%-tnom deprecijacijom dnevnoga nominalnog efektivnog tečaja kune, nakon 0,63%-tne deprecijacije u veljači.

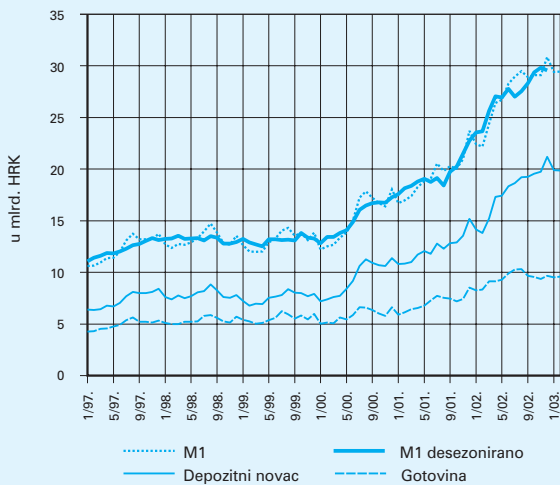
U siječnju 2003. realni efektivni tečaj kune aprecirao je 0,18% (uz cijene na malo), odnosno deprecirao 0,37% (uz cijene pri proizvođačima) u usporedbi s prethodnim mjesecom.

Monetarna kretanja

Tijekom siječnja i veljače ove godine primjetno je usporavanje kreditne aktivnosti poslovnih banaka, uz istodobni pad neto inozemne aktive (NIA) banaka. U istom je razdoblju, unatoč deprecijaciji kune, zabilježeno povećanje kunskih nemonetarnih (štednih i oročenih) depozita i stagnacija deviznih depozita.

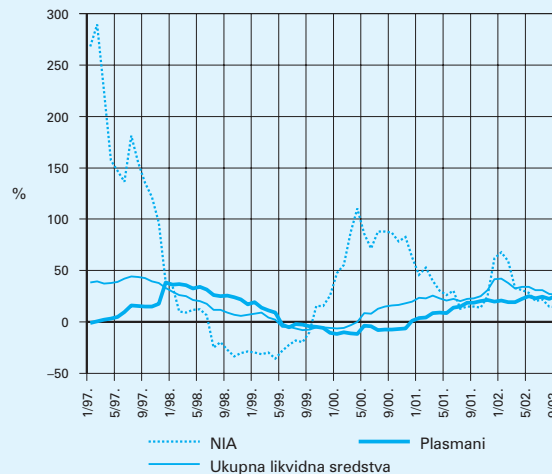
Slika 19.

NOVČANA MASA



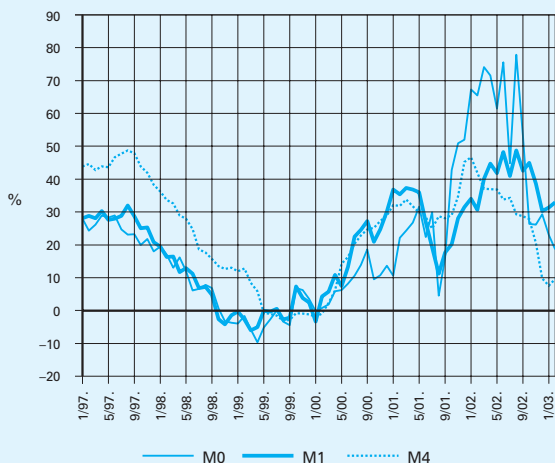
Slika 22.

NETO INOZEMNA AKTIVA, UKUPNA LIKVIDNA SREDSTVA I PLASMANI BANAKA PRIVATNOM SEKTORU
stopa rasta realne vrijednosti u usporedbi s istim mjesecom prethodne godine, prosinac 1999. = 100



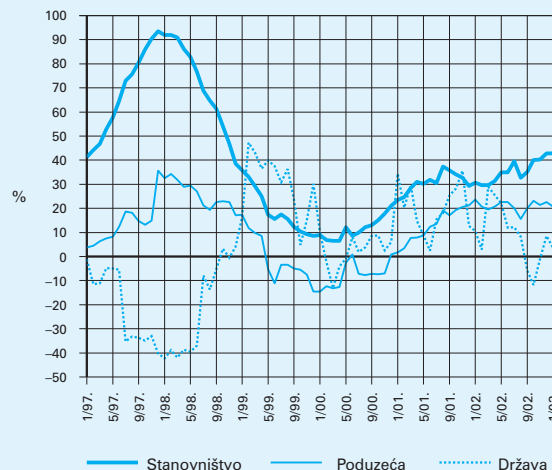
Slika 20.

MONETARNI AGREGATI
stopa promjene u usporedbi s istim mjesecom prethodne godine



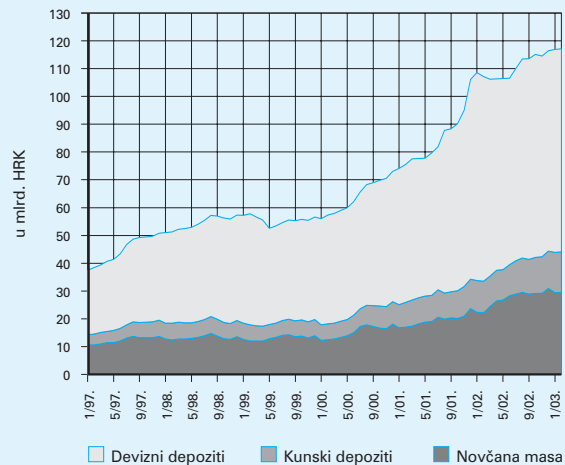
Slika 23.

KREDITI STANOVNIŠTVU I PODUZEĆIMA I NETO POTRAŽIVANJA OD DRŽAVE
stopa promjene u usporedbi s istim mjesecom prethodne godine



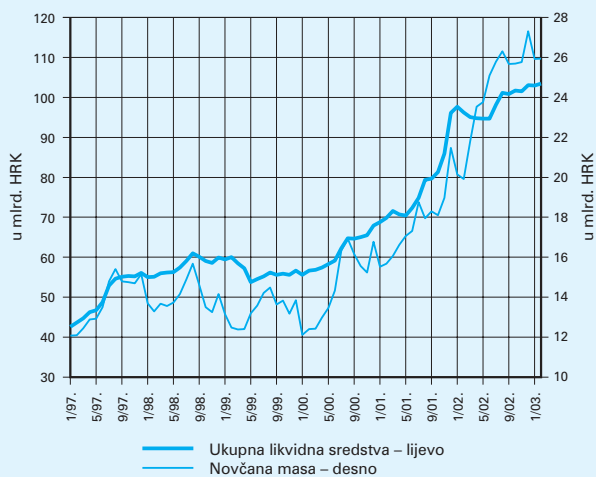
Slika 21.

MONETARNI AGREGAT M4



Slika 24.

REALNI NOVAC
deflacioniran indeksom cijena na malo, prosinac 1999. = 100



Novčana je masa (M1) zabilježila u siječnju i veljači pad u odnosu prema prosincu prošle godine, što je uobičajeno za početak godine. Na kraju veljače M1 je nominalno bio manji za 4,6% od stanja na kraju prosinca i iznosio je 29,5 mlrd. kuna.

Neuobičajeno kretanje gotovog novca iz 2002. godine nastavlja se i početkom 2003. godine. Tako je u siječnju zabilježeno smanjenja gotovine u optjecaju, da bi u veljači došlo do porasta. Na kraju veljače gotov je novac bio ukupno za 0,8% manji nego na kraju prosinca prošle godine.

Depozitni je novac u prva dva mjeseca 2003. godine u usporedbi sa stanjem na kraju 2002. godine smanjen. Na kraju veljače depozitni je novac bio 6,3% manji nego u prosincu 2002. godine. Ponajviše je to posljedica smanjenja depozitnog novca poduzeća (čini oko 55,3% depozitnog novca), koji je na kraju veljače u odnosu prema kraju 2002. godine smanjen za 1,4 mlrd. kuna (11,0%). Stanje depozitnog novca sektora stanovništva u istom je razdoblju neznatno poraslo, za 0,3 mlrd. kuna (4,6%), dok je u svim ostalim sektorima zabilježeno smanjenje.

Međutim, kunski nemonetarni depoziti u prva dva mjeseca 2003. godine porasli su 10,6%, pa su na kraju veljače iznosili 14,6 mlrd. kuna. Najjači utjecaj na porast ove komponente kvazinovca imali su depoziti stanovništva (0,6 mlrd. kuna ili 9,7%) i depoziti poduzeća (0,5 mlrd. kuna ili 11,7%).

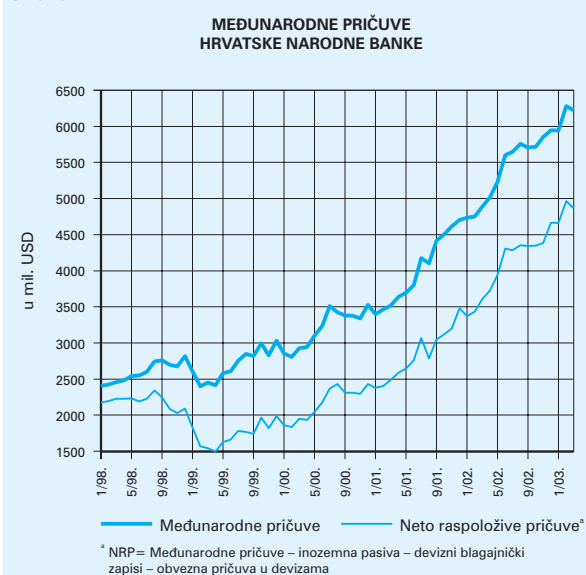
Za razliku od rasta kunskog dijela kvazinovca, devizni depoziti efektivno su ostali gotovo nepromijenjeni u usporedbi s prosincem 2002. godine (za 0,2% manji). Takvo je kretanje posljedica, prije svega, pada deviznih depozita poduzeća od 5,2%. Nasuprot poduzećima, kod stanovništva je zabilježen efektivni rast deviznih depozita, koji su na kraju veljače bili 0,8% veći nego u prosincu 2002. godine. Na kraju veljače ukupna likvidna sredstva (M4) iznosila su 117,5 mlrd. kuna i porasla su 0,9% u odnosu prema kraju prošle godine.

Na kraju veljače 2003. u usporedbi s krajem prosinca 2002. godine neto domaća aktiva (NDA) veća je za 1,3 mlrd. kuna. U okviru NDA smanjena su neto potraživanja bankarskog sektora od središnje države, dok su plasmani nebankarskom sektoru povećani.

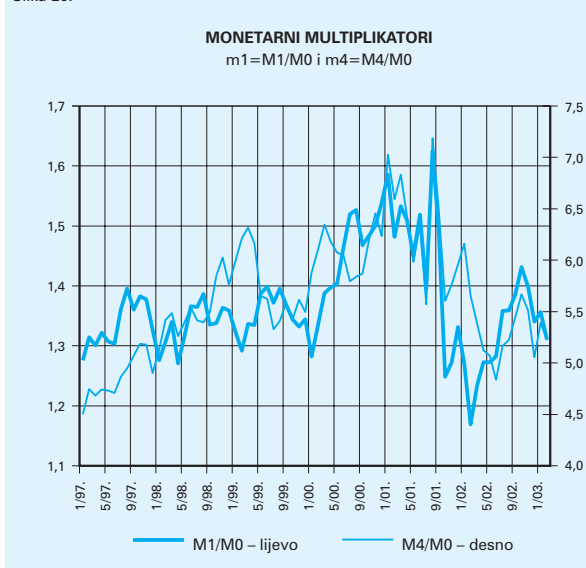
U prva dva mjeseca ove godine neto potraživanja banaka od središnje države smanjena su za 2,0 mlrd. kuna. Depoziti države porasli su za 2,6 mlrd. kuna. Najviše je na to utjecao priljev sredstava od emisije euroobveznica na račun države kod HNB-a. Porast depozita države kod središnje banke iznosio je 3,3 mlrd. kuna, a depoziti države kod poslovnih banaka su smanjeni za 0,7 mlrd. kuna. Plasmani državi u prva dva mjeseca 2003. povećani su za 0,5 mlrd. kuna (2,5%), pri čemu su plasmani u obveznice porasli za 0,3 mlrd. kuna, a krediti banaka i instrumenti tržišta novca po 0,1 mlrd. kuna.

Plasmani banaka odobreni nebankarskom sektoru u prva dva mjeseca nominalno su rasli brže nego u prosincu 2002. (kad su porasli 2,2% u odnosu prema prethodnom mjesecu), s tim da je u siječnju njihov mjesečni rast iznosio 2,8%, dok je u veljači njihov rast blago usporen (2,0%). Međutim, ako se iz kretanja plasmana izuzme kretanje tečaja, efektivni mjesečni rast u prosincu 2002. godine iznosio je 2,3%, što je više od rasta u siječnju (1,7%) i veljači (1,4%). Veće efektivne stope rasta plasmana kumulativno u siječnju i veljači zabilježene su samo 1998. godine. Plasmani definirani Odlukom o obvez-

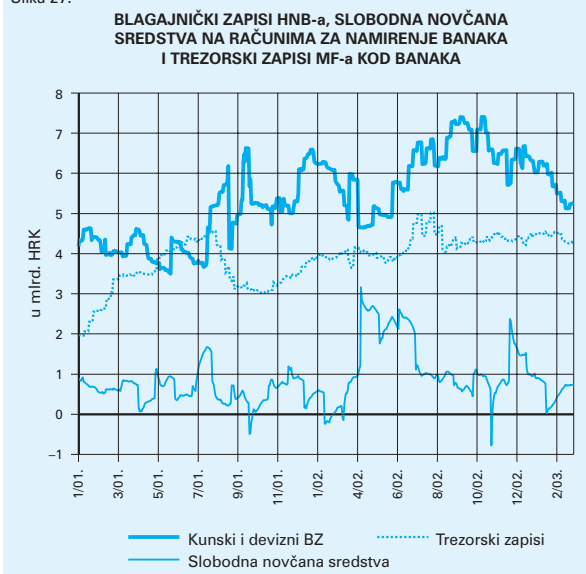
Slika 25.



Slika 26.



Slika 27.



nom upisu blagajničkih zapisa HNB-a u prva dva mjeseca ove godine porasli su 3,4%, dok predviđena stopa rasta plasmana u prvom tromjesečju, definirana istom odlukom, iznosi 4%. Odobreni krediti banaka u prva dva mjeseca nominalno zadržavaju rast iz 2002. godine. Krediti odobreni stanovništvu rastu dvostruko brže od kredita odobrenih poduzećima. Krediti stanovništvu su na kraju veljače bili za 2,8 mlrd. kuna ili za 6,6% veći nego na kraju 2002. godine, dok su krediti poduzećima porasli 1,5 mlrd. kuna (3,3%). Intenzivan rast kredita stanovništvu utjecao je na daljnje međusobno približavanje razina kredita odobrenih stanovništvu (45,9 mlrd. kuna) i poduzećima (48,6 mlrd. kuna). Razlika tih dviju razina smanjena je sa 8,4 mlrd. kuna u veljači 2002. na 2,7 mlrd. kuna na kraju veljače ove godine.

U prva dva mjeseca ove godine neto inozemna aktiva (NIA) poslovnih banaka smanjena je za 3,3 mlrd. kuna zbog smanjenja inozemne aktive poslovnih banaka (2,5 mlrd. kuna), koju je pratilo blago povećanje inozemne pasive (0,8 mlrd. kuna).

Monetarnu politiku u prvom tromjesečju 2003. obilježilo je uobičajeno sezonsko povećanje potražnje za devizama, na koje je središnja banka reagirala pojačanom prodajom deviza poslovnim bankama. Manjku deviza pridonijelo je to što je država svoj devizni priljev od plasmana euroobveznica položila kod HNB-a, a ne kod poslovnih banaka, kao što je to obično činila prethodnih godina. Istodobno je prisutna i povećana potražnja banaka za devizama radi prilagodbe novoj HNB-ovoj Odluci o minimalno potrebnim deviznim potraživanjima. Od početka godine ukupno je provedeno šest intervencija na kojima su prodavane devize, od čega su tri bile u ožujku. Ukupno je prodano 315,2 mil. EUR, čime je puvučeno 2,4 mlrd. kuna, od kojih gotovo polovica u ožujku.

Da ne bi pogoršale svoju likvidnost zbog odljeva kuna, poslovne banke ne obnavljaju upis kunskih blagajničkih zapisa HNB-a. Od početka godine razina upisanih blagajničkih zapisa smanjena je za 1,1 mlrd. kuna unatoč rastu prosječne kamatne stope sa 2,08% u siječnju na 2,19% krajem ožujka. Istodobno je zaustavljen pad upisa blagajničkih zapisa HNB-a u stranoj valuti i, u kontekstu Odluke o minimalno potrebnim deviznim potraživanjima, ti zapisi u 2003. godini bilježe povećanje od 0,2 mlrd. kuna.

Provedene operacije monetarne politike utječu na likvidnost bankovnog sustava. Primarni je novac krajem ožujka iznosio 21,9 mlrd. kuna, što je za 1,1 mlrd. kuna manje nego na početku ove godine, iako je izdvojena obvezna pričuva banaka u kunama u prvom tromjesečju porasla za 0,4 mlrd. kuna, s obzirom da se gotov novac u optjecaju kontinuirano smanjuje u odnosu prema prosincu. Tako se promjena likvidnosti ogleda prije svega u smanjenju viškova likvidnosti banaka, tj. padu slobodnih novčanih sredstava banaka kod HNB-a. Slobodna novčana sredstva su u veljači i ožujku 2003. iznosila prosječno 0,5 mlrd. kuna, što je osjetno manje od njihova prosječnog stanja na kraju 2002. (1,5 mlrd. kuna) i u siječnju 2003. (1,1 mlrd. kuna). Unatoč smanjenoj likvidnosti, bankovni sustav i nadalje raspolaže viškovima likvidnosti, tako da je na tržištu novca dovoljno sredstava, pa tijekom prva tri mjeseca ove godine banke nisu ni jednom zatražile relativno skup lombardni kredit.

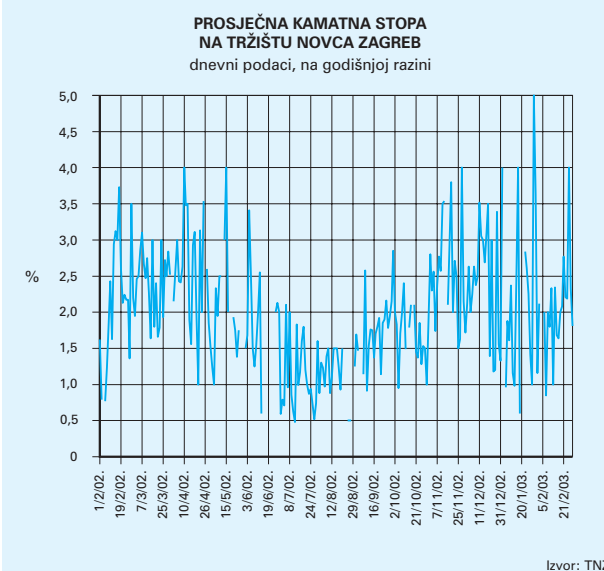
Priljev sredstva od plasiranih euroobveznica u vrijednosti od 497,5 mil. EUR (538,8 mil. USD) u veljači, država je u potpunosti deponirala na račun kod HNB-a (3,8 mlrd. kuna), za plaćanje obveza prema inozemstvu. Krajem ožujka devizni depoziti države kod HNB-a iznosili su 2,1 mlrd. kuna.

Ukupne međunarodne pričuve iznosile su krajem ožujka 6,3 mlrd. USD, dok su neto raspoložive međunarodne pričuve iznosile 4,9 mlrd. USD.

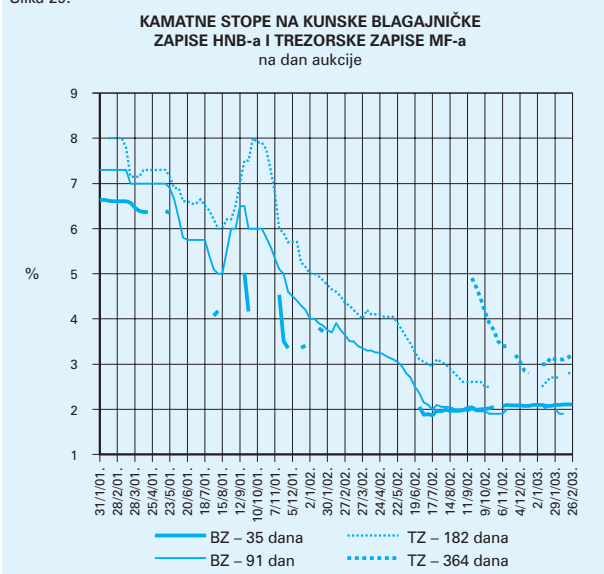
Tržište novca i kamatne stope

U prva dva mjeseca 2003. godine obujam trgovanja na Tržištu novca Zagreb porastao je u odnosu prema kraju prošle godine, čime je zaustavljen višemjesečni trend njegova smanjenja. Dok je ponuda kredita u veljači, u usporedbi s prethodnim mjesecom, prvi put od listopada 2002. znatno smanjena, već drugi mjesec zaredom bilježi se porast potražnje na novčanom tržištu. U skladu s takvim kretanjima, prosječne

Slika 28.

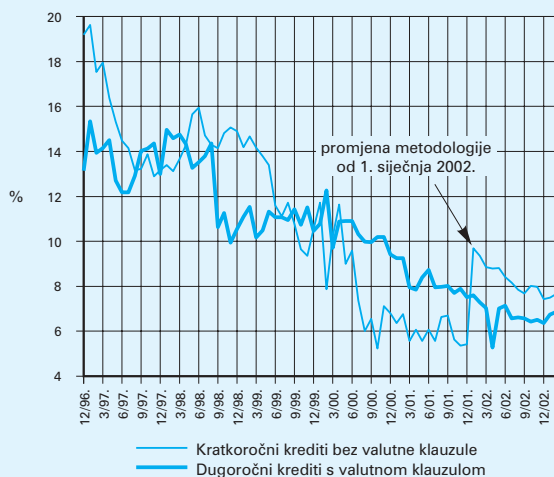


Slika 29.



Slika 30.

PROSJEČNE KAMATNE STOPE POSLOVNIH BANAKA NA KUNSKE KREDITE PRAVNIM OSOBAMA
na godišnjoj razini



Napomena: Vidi metodološka objašnjenja uz Tablicu G1 Statističkog pregleda.

su kamatne stope na novčanom tržištu u veljači zabilježile povećanje u odnosu prema siječnju. Porast ukupnog prometa na Tržištu novca Zagreb u siječnju i veljači 2003. godine posljedica je povećanoga prekonočnoga kreditiranja. Prosječni dnevni promet prekonočnih kredita u siječnju je iznosio 51,4 mil. kuna, a u veljači 47,7 mil. kuna. Vagana prosječna mjesečna kamatna stopa na prekonočne kredite najprije je u siječnju smanjena na 1,37%, da bi u veljači blago porasla na 1,43%. Prosječni dnevni promet ostalih kredita na Tržištu novca Zagreb u prva dva mjeseca 2003. bio je mnogo manji nego krajem prethodne godine i iznosio je oko 12 mil. kuna. Vagana mjesečna kamatna stopa na ostale kredite, nakon pada u siječnju ove godine, u veljači se vratila na 1,9%, koliko je iznosila i u prosincu 2002.

Na primarnom tržištu blagajničkih zapisa HNB-a nastavlja se blagi porast prinosa na kunske zapise, koji je započeo u kolovozu prošle godine. Rast prosječne mjesečne kamatne stope ostvarene na aukcijama privremeno je zaustavljen u siječnju 2003., kada je stopa iznosila 2,08%, da bi se u veljači rast nastavio i iznosio je 2,11%. Stanje upisanih kunskih blagajničkih zapisa HNB-a u siječnju je nakon višemjesečnog smanjivanja najprije povećano za 134 mil. kuna, da bi se u veljači smanjilo za gotovo 1 mlrd. kuna, na 4,3 mlrd. kuna. Na aukcijama Ministarstva financija tijekom siječnja i veljače nastavio se smanjivati upis zapisa s rokom dospelja od 91 i 182 dana, dok upis zapisa s dospeljem od 364 dana i nadalje raste. Stanje upisanih trezorskih zapisa MF-a na kraju veljače bilo je 5,01 mlrd. kuna. Vagane mjesečne kamatne stope na zapise od 182 i 364 dana nastavile su rasti (u veljači su iznosile 2,74%, odnosno 3,12%), dok je prinos na zapise s najkraćim rokom dospelja (91 dan) smanjen na 1,90%.

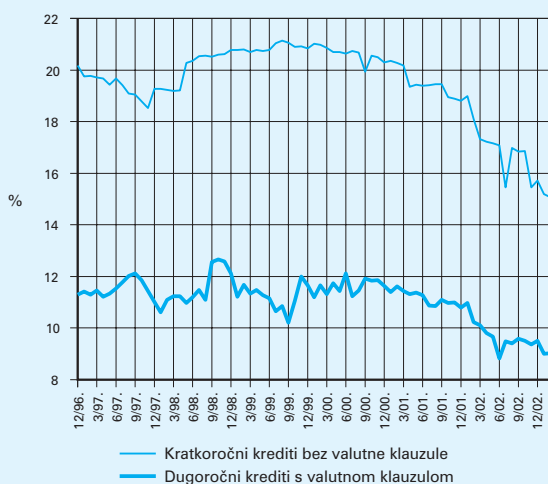
Na tržištu deviznih blagajničkih zapisa HNB-a upisani je iznos, nakon što se tijekom cijele 2002. godine smanjivao, povećan sa 171,9 mil. USD krajem prosinca na 190,5 mil. USD krajem veljače. U skladu s kretanjem kamatnih stopa na tržištu EU, prinosi na devizne zapise i dalje se smanjuju. Vagana mjesečna kamatna stopa na zapise nominirane u EUR s rokovima dospelja od 35 i 63 dana u veljači je iznosila 2,58%, odnosno 2,56%. Vagana mjesečna kamatna stopa na zapise u USD s oba roka dospelja u veljači je iznosila 1,15%.

U prva dva mjeseca 2003. nastavljen je trend smanjenja kamatnih stopa poslovnih banaka na kredite stanovništvu, dok su se kamatne stope na kredite poduzećima povećale u odnosu prema kraju 2002. Prosječna kamatna stopa na kratkoročne kunske kredite bez valutne klauzule stanovništvu sa 15,72% u prosincu smanjena je na 15,07% u veljači. Smanjena je i prosječna kamatna stopa na dugoročne kredite stanovništvu s valutnom klauzulom te je u siječnju i veljači 2003. ona iznosila 9,0%. U financiranju poduzeća, prosječna kamatna stopa na kratkoročne kunske kredite bez valutne klauzule trgovačkim društvima u odnosu prema kraju 2002. godine povećana je za 20 baznih bodova, na 7,65%. Još veće povećanje zabilježeno je kod prosječne kamatne stope na dugoročne kredite trgovačkim društvima s valutnom klauzulom, koja je sa 6,37% u prosincu povećana na 6,86% u veljači.

Promatrano iz aspekta pasivnih poslova banaka, kamatne stope i nadalje se smanjuju. Prosječna kamatna stopa na kunske depozite oročene na 3 mjeseca u veljači je iznosila

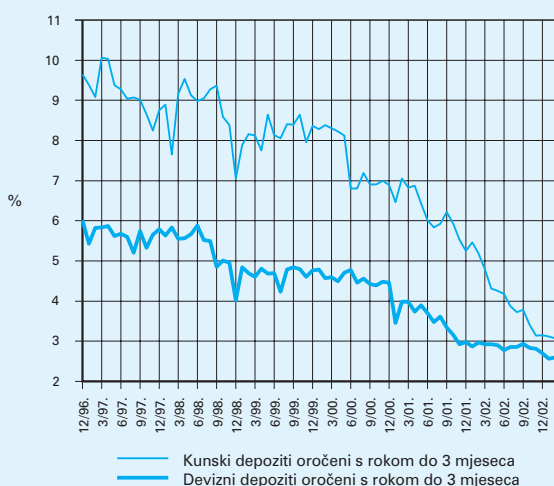
Slika 31.

PROSJEČNE KAMATNE STOPE POSLOVNIH BANAKA NA KUNSKE KREDITE STANOVNIŠTVU
na godišnjoj razini



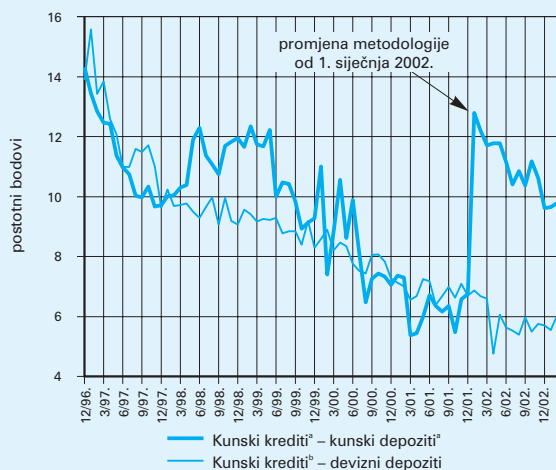
Slika 32.

PROSJEČNE KAMATNE STOPE POSLOVNIH BANAKA NA DEPOZITE
na godišnjoj razini



Slika 33.

RAZLIKA IZMEĐU KAMATNIH STOPA NA KREDITE I DEPOZITE



Napomena: Razlika je izračunata kao razlika između prosječnih kamatnih stopa na kredite i depozite. Vidi metodološka objašnjenja uz Tablicu G1 Statističkog pregleda.

* Bez valutne klauzule; * S valutnom klauzulom

3,07%, a na devizne depozite iste ročnosti 2,60%. Posljedica takvih kretanja aktivnih i pasivnih kamatnih stopa jest povećanje razlike između kamatnih stopa na ukupne kredite i ukupne depozite, koja je u veljači dosegla 8 postotnih bodova. Razlika između kamatnih stopa na kunske kredite i kunske depozite u veljači je iznosila 9,79 postotnih bodova, privremeno zaustavivši svoj trend pada.

Platna bilanca

Prema privremenim podacima o ostvarenju platne bilance manjak na tekućem računu iznosio je na kraju 2002. godine 1,5 mlrd. USD (godišnji rast od 113,3%) ili 6,9% bruto domaćeg proizvoda (3,2 postotna boda više nego u 2001. godini). Udvostručenje manjka na tekućem računu platne bilance u 2002. najvećim je dijelom rezultat pogoršanog salda robne razmjene Hrvatske s inozemstvom i izraženih promjena u međuvalutnim odnosima dolara prema euru i kuni. Manjak na računu robe u 2002. godini dosegnuo je 5,3 mlrd. USD (godišnji rast od 28,7%), što je poglavito odraz snažnog rasta robnog uvoza podržanoga kreditnom ekspanzijom poslovnih banaka. Robni izvoz, u usporedbi s uvozom, bilježi tijekom 2002. mnogo blaži godišnji rast te pokazuje da hrvatski izvoznici sporo povećavaju svoj udio na međunarodnom tržištu i da još nisu u potpunosti iskoristili povlastice koje nude dosad potpisani sporazumi o slobodnoj trgovini. Neto prihodi od turizma u 2002. iznosili su 3 mlrd. USD, što je 300 mil. USD ili 11,1% više nego u 2001. godini. Loše vremenske prilike u ko-

Platna bilanca (preliminarni podaci), u mil. USD

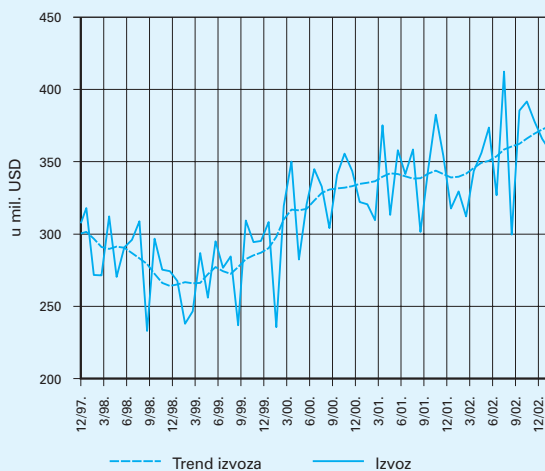
| | 2002. | 2001. | Indeksi 2002./2001. |
|---|----------|----------|---------------------|
| Tekuće transakcije | -1.546,7 | -725,1 | 213,3 |
| Kapitalne i financijske transakcije (bez pričuva) | 3.384,8 | 2.497,0 | 135,6 |
| Međunarodne pričuve HNB-a | -567,3 | -1.313,1 | 43,2 |
| Neto pogreške i propusti | -1.294,8 | -591,8 | 218,8 |

Izvor: HNB

Slika 34.

ROBNI IZVOZ (fob) I TREND

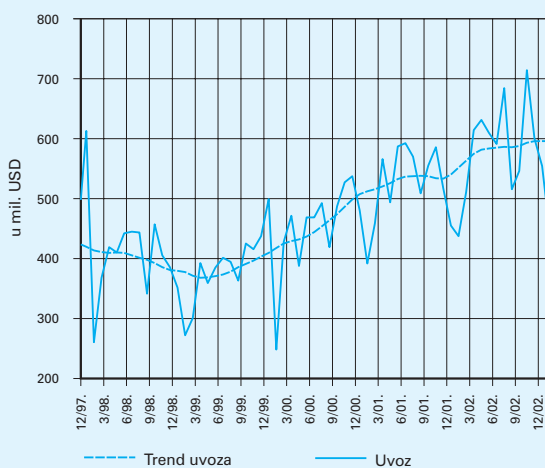
bez ostale transportne opreme, po stalnom tečaju iz 2002.



Slika 35.

ROBNI UVOZ (cif) I TREND

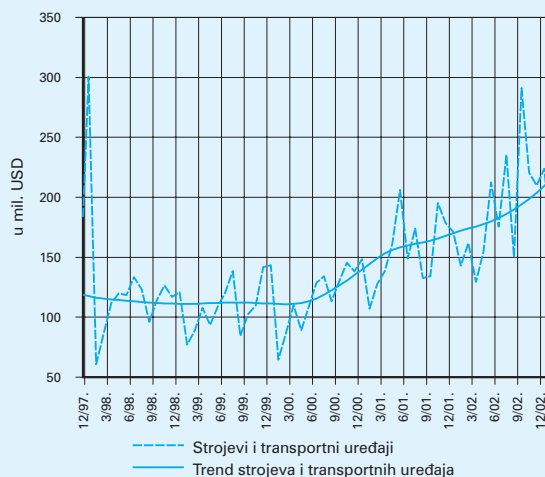
bez strojeva i transportnih uređaja, po stalnom tečaju iz 2002.



Slika 36.

UVOZ STROJEVA I TRANSPORTNIH UREĐAJA (cif) I TREND

bez ostale transportne opreme i cestovnih vozila, po stalnom tečaju iz 2002.



lovozu i rujnu na jadranskoj obali, ali i posljedice razornih poplava koje su pogodile Njemačku, Austriju i zemlje Srednje Europe omele su intenzivniji dolazak turista u Hrvatsku, tako da je zabilježeni porast prihoda od turizma u 2002. ipak manji od očekivanoga.

Saldo na računu kapitalnih i financijskih transakcija na kraju 2002. iznosio je 2,8 mlrd. USD i taj je višak dvostruko veći (godišnji rast od 115,8%) nego u 2001. godini. Izravna inozemna ulaganja u 2002. iznosila su 890 mil. USD (37% manje nego u 2001. godini) i najvećim se dijelom odnosila na ulaganja u privatizaciju banaka. Kod portfeljnih ulaganja u 2002. ostvaren je neto učinak od -216 mil. USD, što upućuje na to da je vrijednost sredstava u vlasništvu hrvatskih rezidenata u tom razdoblju bila veća od njihovih obveza prema nerezidentima. Na takve je rezultate najviše utjecao porast razine neto inozemnih dužničkih vrijednosnica u vlasništvu hrvatskih banaka i investicijskih fondova od 430 mil. USD i smanjenje neto obveza države po izdanim inozemnim obveznicama od 450 mil. USD. Vrijednost ostalih ulaganja u 2002. dosegla je visokih 2,7 mlrd. USD, a godišnji rast od 454,7% najvećim se dijelom odnosi na usklađivanje portfelja poslovnih banaka. Međunarodne pričuve HNB-a porasle su 567 mil. USD i dosegle su na kraju 2002. razinu od 5,9 mlrd. USD.

Državne financije

Prema preliminarnim podacima Ministarstva financija manjak proračuna konsolidirane središnje države zajedno s proračunima HAC-a, HC-a, DAB-a i HFP-a u 2002. godini na obračunskoj osnovi iznosio je 9,2 mlrd. kuna ili 5,2% BDP-a. S obzirom da je proračun lokalne uprave i samouprave tijekom prva tri tromjesečja zabilježio višak od 0,2% BDP-a, valja očekivati da njegovo godišnje ostvarenje neće povećati manjak proračuna opće države u 2002. godini. Općenito se može reći da je u 2002. godini nastavljen trend smanjenja

Financiranje konsolidirane središnje države, u mil. HRK

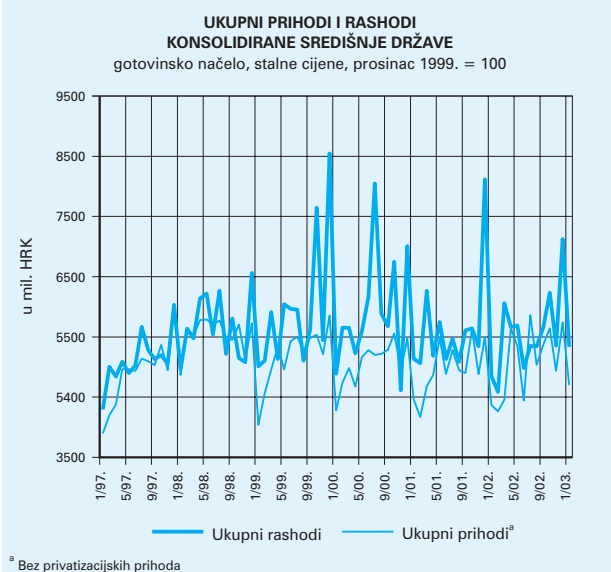
| | I. 2003. |
|---------------------------|----------|
| • Promjena duga | 1.024 |
| • Unutarnjeg | 1.606 |
| Trezorski zapisi | 141 |
| Instrumenti tržišta novca | 0 |
| Obveznice | 1.256 |
| Krediti banaka | 209 |
| • Inozemnog | -582 |
| Obveznice | -497 |
| Krediti | -85 |
| • Privatizacija | 0 |
| • Izdana jamstva | |

Izvor: HNB

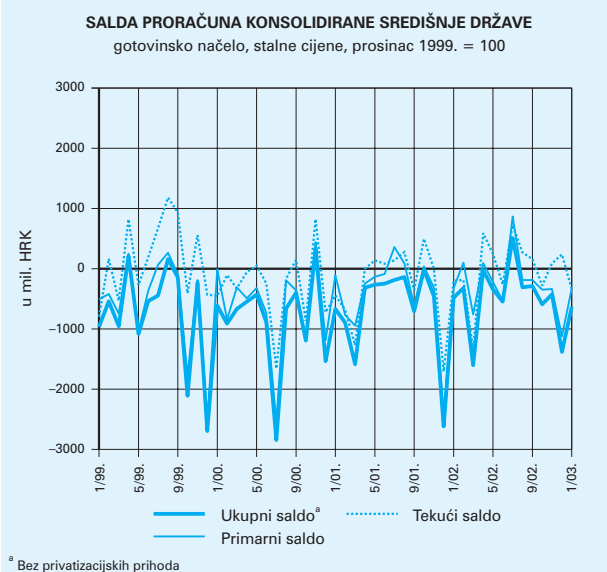
manjka konsolidirane središnje države. Prema Pismu namjere potpisanom s MMF-om, predviđeni manjak proračuna opće države za 2002. godinu iznosi 6,2% BDP-a, a prema najavljenim ciljevima Vlade manjak proračuna opće države u 2003. godini trebao bi iznositi 5% BDP-a ili 1,2 postotna boda manje nego u 2002. godini. Iz toga proizlazi da bi prilagodba državne potrošnje u 2003. godini trebala iznositi samo 0,2% BDP-a umjesto planiranih 1,2% BDP-a. Drugim riječima, značajna fiskalna prilagodba planirana za 2003. velikim je dijelom ostvarena već u 2002. godini.

Manjak proračuna konsolidirane središnje države (bez kapitalnih prihoda) ostvaren u siječnju ove godine iznosio je 0,7 mlrd. kuna. To je nominalni porast od 200 mil. kuna ili 36,7% u odnosu prema istom razdoblju prošle godine. Tekući prihodi su u siječnju iznosili 5,1 mlrd. kuna (nominalni porast od 4,9%), a ukupni rashodi umanjani za neto posudbe 5,8 mlrd. kuna (nominalni porast od 8,0%). Gotovo cjelokupni rast manjka (75%) može se objasniti porastom otplate kamata na inozemni dug. Otplate su u siječnju 2003. bile za 150 mil. kuna veće nego u istom mjesecu prošle godine. Ovi pokazatelji ne uključuju podatke HAC-a i HC-a. U siječnju ove godine HAC i HC su zajedno iskazali uravnoteženi saldo i nisu pridonijeli povećanju manjka proračuna konsolidirane središnje države.

Slika 37.



Slika 38.



Statistički pregled

Klasifikacija i iskazivanje podataka o potraživanjima i obvezama

Podaci o potraživanjima i obvezama financijskih institucija klasificiraju se prema institucionalnim sektorima i financijskim instrumentima. Institucionalni sektori su sljedeći: financijske institucije, središnja država, ostali domaći sektori i inozemstvo.

Sektor financijske institucije obuhvaća sljedeće podsektore: središnju banku, poslovne banke, ostale bankarske institucije i ostale financijske institucije. Središnja banka je Hrvatska narodna banka. Poslovne banke su institucije kojima je Hrvatska narodna banka izdala dozvolu za obavljanje bankarskih poslova u skladu sa Zakonom o bankama, uključujući i štedionice u prijelaznom razdoblju. U poslovne banke ne uključuju se banke u stečaju i bivše filijale banaka sa sjedištem u bivšoj SFRJ. Ostale bankarske institucije su stambene štedionice, štedno-kreditne zadruge i investicijski fondovi. Ostale financijske institucije su financijske institucije koje nisu klasificirane kao banke ili kao ostale bankarske institucije (npr. osiguravateljska društva,

mirovinski fondovi).

Središnja država obuhvaća organe državne uprave, uključujući Hrvatsku upravu za ceste, Državnu agenciju za osiguranje štednih uloga i sanaciju banaka i Hrvatsku garancijsku agenciju, te sljedeće republičke fondove: Hrvatski zavod za zdravstveno osiguranje, Hrvatski zavod za mirovinsko osiguranje, Hrvatski zavod za zapošljavanje, Hrvatski fond za privatizaciju, kao i javno poduzeće Hrvatske vode i Hrvatsku banku za obnovu i razvitak. Ostali domaći sektori su organi lokalne uprave i lokalni fondovi, javna i privatna poduzeća te stanovništvo, uključujući obrtnike i neprofitne organizacije koje pružaju usluge stanovništvu. U pojedinim tablicama ostali domaći sektori dijele se na sljedeće podsektore: lokalnu državu, koja obuhvaća jedinice lokalne uprave i lokalne fondove, poduzeća, koja obuhvaćaju javna i privatna poduzeća, te stanovništvo, koje uključuje i obrtnike i neprofitne organizacije.

Sektor inozemstvo obuhvaća strane fizičke i pravne osobe.

Svi podaci o potraživanjima i obvezama odnose se na stanje na kraju razdoblja, pri čemu se devizne pozicije iskazuju u kunskoj protuvrijednosti po srednjem tečaju Hrvatske narodne banke na kraju razdoblja.

Tablica A1: Monetarni i kreditni agregati

Na kraju razdoblja, u milijunima kuna i postocima

| Godina | Mjesec | Primarni novac | Novčana masa M1 | Novčana masa M1a | Ukupna likvidna sredstva M4 | Neto domaća aktiva | Plasmani | Mjesečne stope rasta | | | | | |
|--------|-----------------------|----------------|-----------------|------------------|-----------------------------|--------------------|-----------|----------------------|-----------------|------------------|-----------------------------|--------------------|----------|
| | | | | | | | | Primarni novac | Novčana masa M1 | Novčana masa M1a | Ukupna likvidna sredstva M4 | Neto domaća aktiva | Plasmani |
| 1993. | prosinac | 2.248,9 | 3.134,4 | 3.759,2 | 10.061,1 | 12.005,7 | 20.287,9 | – | – | – | – | – | – |
| 1994. | prosinac | 4.714,2 | 6.642,6 | 6.996,7 | 17.679,9 | 16.540,1 | 27.661,5 | 11,73 | 2,20 | 3,83 | 2,26 | 11,84 | 3,45 |
| 1995. | prosinac | 6.744,1 | 8.234,9 | 8.503,2 | 24.623,0 | 21.576,3 | 32.819,5 | 2,97 | 0,89 | 1,54 | 3,41 | 1,00 | 1,88 |
| 1996. | prosinac | 8.770,4 | 11.368,9 | 11.494,9 | 36.701,1 | 24.960,4 | 33.831,2 | 11,35 | 7,83 | 7,67 | 4,88 | –5,41 | –11,61 |
| 1997. | prosinac | 10.346,1 | 13.731,4 | 13.848,8 | 50.742,0 | 33.829,0 | 48.863,4 | 7,86 | 3,93 | 3,85 | 2,16 | 4,98 | 4,96 |
| 1998. | prosinac | 9.954,2 | 13.531,4 | 13.615,2 | 57.340,3 | 44.626,8 | 59.792,0 | 7,24 | 6,92 | 6,59 | 2,51 | 3,73 | 0,25 |
| 1999. | prosinac ^a | 10.310,0 | 13.858,9 | 13.965,7 | 56.659,3 | 40.003,8 | 55.875,8 | 4,53 | 5,46 | 5,48 | 2,28 | 0,35 | –4,58 |
| 2000. | prosinac | 11.717,3 | 18.030,3 | 18.256,4 | 73.061,1 | 44.043,9 | 60.883,8 | 7,32 | 10,04 | 9,89 | 3,66 | 10,46 | 2,66 |
| 2001. | studenj | 16.482,3 | 20.975,8 | 21.380,1 | 95.005,8 | 55.524,1 | 74.101,9 | 2,53 | 4,54 | 4,70 | 5,44 | 2,54 | 1,57 |
| | prosinac | 17.803,2 | 23.703,5 | 23.936,5 | 106.071,4 | 57.410,0 | 74.964,5 | 8,01 | 13,00 | 11,96 | 11,65 | 3,40 | 1,16 |
| 2002. | siječanj | 17.631,9 | 22.398,4 | 22.596,0 | 108.647,4 | 61.267,9 | 77.306,8 | –0,96 | –5,51 | –5,60 | 2,43 | 6,72 | 3,12 |
| | veljača | 18.954,0 | 22.164,9 | 22.511,3 | 107.183,8 | 59.950,6 | 77.343,1 | 7,50 | –1,04 | –0,38 | –1,35 | –2,15 | 0,05 |
| | ožujak | 19.747,8 | 24.375,1 | 24.776,6 | 106.245,0 | 63.530,6 | 79.862,5 | 4,19 | 9,97 | 10,06 | –0,88 | 5,97 | 3,26 |
| | travanj | 20.757,4 | 26.418,4 | 27.012,0 | 106.333,0 | 66.599,9 | 82.131,3 | 5,11 | 8,38 | 9,02 | 0,08 | 4,83 | 2,84 |
| | svibanj | 20.991,0 | 26.715,5 | 27.255,7 | 106.444,8 | 68.443,7 | 83.986,9 | 1,13 | 1,12 | 0,90 | 0,11 | 2,77 | 2,26 |
| | lipanj | 22.036,3 | 28.254,4 | 28.792,8 | 106.593,3 | 69.213,8 | 85.013,2 | 4,98 | 5,76 | 5,64 | 0,14 | 1,13 | 1,22 |
| | srpanj | 21.309,5 | 28.947,0 | 29.480,3 | 109.733,8 | 71.437,7 | 87.472,7 | –3,30 | 2,45 | 2,39 | 2,95 | 3,21 | 2,89 |
| | kolovoz | 21.706,3 | 29.502,1 | 30.155,7 | 113.036,5 | 72.714,9 | 89.091,9 | 1,86 | 1,92 | 2,29 | 3,01 | 1,79 | 1,85 |
| | rujan | 20.871,2 | 28.913,6 | 30.043,0 | 113.275,2 | 73.340,9 | 91.165,6 | –3,85 | –1,99 | –0,37 | 0,21 | 0,86 | 2,33 |
| | listopad | 20.319,8 | 29.090,4 | 29.899,1 | 114.826,3 | 76.709,3 | 94.581,1 | –2,64 | 0,61 | –0,48 | 1,37 | 4,59 | 3,75 |
| | studenj | 20.798,0 | 29.092,3 | 29.850,9 | 114.260,6 | 77.210,7 | 95.408,8 | 2,35 | 0,01 | –0,16 | –0,49 | 0,65 | 0,88 |
| | prosinac | 23.027,9 | 30.869,8 | 31.876,7 | 116.141,8 | 83.324,4 | 97.463,7 | 10,72 | 6,11 | 6,79 | 1,65 | 7,92 | 2,15 |
| 2003. | siječanj | 21.678,2 | 29.412,1 | 30.260,9 | 116.614,9 | 86.344,4 | 100.155,5 | –5,86 | –4,72 | –5,07 | 0,41 | 3,62 | 2,76 |
| | veljača | 22.483,3 | 29.456,0 | 30.071,0 | 117.208,5 | 84.687,7 | 102.161,0 | 3,71 | 0,15 | –0,63 | 0,51 | –1,92 | 2,00 |

^a Plasmani su jednokratno smanjeni u iznosu od 2.759,4 milijuna kuna.

Tablica A1: Monetarni i kreditni agregati

U tablici se iskazuju podaci o nekim osnovnim monetarnim i kreditnim agregatima te njihove mjesečne stope rasta. U rujnu 1999. godine izvršena je revizija svih monetarnih agregata. U starijim publikacijama HNB-a podaci o potraživanjima i obvezama štedionica nisu obuhvaćeni u izračunu monetarnih agregata.

Primarni novac u cijelosti je preuzet iz Bilance Hrvatske narodne banke (Tablica C1).

Novčana masa (M1) definirana je jednako kao i istoimena pozicija u Bilanci monetarnih institucija (Tablica B1) te obuhvaća gotov novac izvan banaka, depozite ostalih bankarskih institucija i ostalih domaćih sektora kod Hrvatske narodne banke te depozitni novac kod poslovnih banaka. Novčana masa (M1a) obuhvaća gotov novac izvan banaka i depozitni novac kod poslovnih banaka uvećan za depozitni novac središnje države kod poslovnih banaka.

Ukupna likvidna sredstva (M4) obuhvaćaju novčanu masu (M1), štedne i oročene depozite, devizne depozite te obveznice i instrumente tržišta novca (navedene komponente preuzete su iz Bilance monetarnih institucija (Tablica B1)).

Neto domaća aktiva definirana je kao razlika između ukupnih likvidnih sredstava i inozemne aktive (neto).

Plasmani su potraživanja poslovnih banaka od ostalih domaćih sektora, ostalih bankarskih institucija i ostalih financijskih institucija.

U svibnju 1999. godine pokrenut je stečajni postupak nad nekoliko banaka, koje su zbog toga isključene iz monetarne statistike. Prema podacima za travanj 1999. udio tih banaka u monetarnom agregatu M1 iznosio je 259,3 milijuna kuna, a u monetarnom agregatu M4 iznosio je 4.035,8 milijuna kuna. Podaci za lipanj 1999. godine bit će usporedivi s podacima za srpanj 1999. godine ako se stavka Plasmani banaka poveća za iznos od 3.513,5 mil. kuna.

Tablica B1: Bilanca monetarnih institucija

Na kraju razdoblja, u milijunima kuna

| | 1998. | 1999. | 2000. | 2001. | 2002. | | | | 2003. | |
|---|----------|-------------------|-----------|-------------------|-----------|-----------|-----------|-----------|-----------|-----------|
| | XII. | XII. ^a | XII. | XII. ^b | III. | VI. | IX. | XII. | I. | II. |
| AKTIVA | | | | | | | | | | |
| 1. Inozemna aktiva (neto) | 12.713,5 | 16.655,5 | 29.017,2 | 48.661,3 | 42.714,4 | 37.379,6 | 39.934,3 | 32.817,4 | 30.270,5 | 32.520,8 |
| 2. Plasmani | 66.923,1 | 65.938,6 | 72.051,4 | 87.637,6 | 94.540,0 | 97.400,5 | 102.915,8 | 112.518,9 | 116.346,0 | 115.183,9 |
| 2.1. Potraživanja od središnje države (neto) | 7.131,1 | 10.062,8 | 11.167,6 | 12.673,1 | 14.677,5 | 12.387,3 | 11.750,2 | 15.055,2 | 16.190,5 | 13.022,9 |
| 2.2. Potraživanja od ostalih domaćih sektora | 59.597,7 | 55.676,4 | 60.653,4 | 74.513,0 | 79.231,4 | 84.245,7 | 90.078,4 | 96.329,0 | 98.893,1 | 100.745,6 |
| 2.3. Potraživanja od ostalih bankarskih institucija | 0,4 | 45,4 | 68,7 | 170,2 | 168,6 | 184,7 | 215,0 | 219,5 | 215,7 | 267,8 |
| 2.4. Potraživanja od ostalih financijskih institucija | 193,9 | 154,0 | 161,7 | 281,4 | 462,5 | 582,8 | 872,2 | 915,3 | 1.046,6 | 1.147,6 |
| Ukupno (1+2) | 79.636,5 | 82.594,1 | 101.068,7 | 136.298,9 | 137.254,3 | 134.780,1 | 142.850,1 | 145.336,3 | 146.616,6 | 147.704,7 |
| PASIVA | | | | | | | | | | |
| 1. Novčana masa | 13.531,4 | 13.858,9 | 18.030,3 | 23.703,5 | 24.375,1 | 28.254,4 | 28.913,6 | 30.869,8 | 29.412,1 | 29.456,0 |
| 2. Štedni i oročeni depoziti | 5.683,8 | 5.397,5 | 7.651,1 | 10.213,1 | 10.626,7 | 10.945,0 | 11.831,6 | 13.001,1 | 13.995,3 | 14.468,4 |
| 3. Devizni depoziti | 37.970,9 | 36.966,0 | 46.901,6 | 71.836,9 | 70.938,8 | 67.159,9 | 72.254,2 | 72.054,6 | 73.015,0 | 73.134,7 |
| 4. Obveznice i instrumenti tržišta novca | 154,1 | 436,8 | 478,2 | 317,8 | 304,4 | 234,1 | 275,8 | 216,3 | 192,5 | 149,4 |
| 5. Ograničeni i blokirani depoziti | 4.315,2 | 3.814,7 | 2.864,5 | 1.926,2 | 1.861,3 | 1.993,8 | 1.896,8 | 1.729,5 | 1.645,5 | 1.827,6 |
| U tome: Blokirani devizni depoziti stanovništva | 3.419,1 | 2.742,7 | 1.695,1 | 770,2 | 538,6 | 474,0 | 363,3 | 319,3 | 258,2 | 257,3 |
| 6. Ostalo (neto) | 17.981,1 | 22.120,0 | 25.143,1 | 28.301,4 | 29.148,1 | 26.192,9 | 27.678,2 | 27.465,1 | 28.356,1 | 28.668,5 |
| Ukupno (1+2+3+4+5+6) | 79.636,5 | 82.594,1 | 101.068,7 | 136.298,9 | 137.254,3 | 134.780,1 | 142.850,1 | 145.336,3 | 146.616,6 | 147.704,7 |

^a Privatizacijom Privredne banke Zagreb došlo je do jednokratnog smanjenja njezine bilančne svote u iznosu od 2.759,4 milijuna kuna: na strani aktive smanjili su se devizni krediti odobreni javnim poduzećima, a na strani pasive smanjile su se obveze iz deviznih kredita prema Republici Hrvatskoj. Devizni krediti odobreni javnim poduzećima uključeni su u stavku aktive "2.2. Potraživanja od ostalih domaćih sektora". Obveze iz deviznih kredita prema Republici Hrvatskoj uključene su u stavku aktive "2.1. Potraživanja od središnje države (neto)".

^b U međunarodne pričuve HNB-a sa stanjem na dan 31. prosinca 2001. uključen je učinak prve revalorizacije vrijednosnica u iznosu od 165,5 milijuna kuna. U međunarodne pričuve uključene su i obračunate kamate na depozite, a čiji je učinak iznosio 63,8 milijuna kuna. Analogno, na osnovi pripisa obračunatih kamata obveze HNB-a prema inozemstvu povećane su za 6,4 milijuna kuna, a obveze na osnovi izdvajanja devizne obvezne pričuve za 8,6 milijuna kuna.

Tablica B1: Bilanca monetarnih institucija

Bilanca monetarnih institucija prikazuje konsolidirane podatke iz Bilance Hrvatske narodne banke (Tablica C1) i Konsolidirane bilance poslovnih banaka (Tablica D1).

Inozemna aktiva (neto) razlika je između zbroja inozemnih aktiva Hrvatske narodne banke i poslovnih banaka i zbroja inozemnih pasiva Hrvatske narodne banke i poslovnih banaka.

Plasmani su zbroj odgovarajućih stavki iz Bilance Hrvatske narodne banke i Konsolidirane bilance poslovnih banaka, s tim da su potraživanja od središnje države iskazana neto, tj. umanjena za depozite središnje države kod Hrvatske narodne banke i kod poslovnih banaka.

Novčana masa zbroj je gotovog novca izvan banaka, depozita ostalih bankarskih institucija kod Hrvatske narodne banke, depozita ostalih domaćih sektora kod Hrvatske narodne banke i depozitnog novca kod

poslovnih banaka (pozicija Depozitni novac iz Konsolidirane bilance poslovnih banaka, Tablica D1).

Stavke Štedni i oročeni depoziti, Devizni depoziti te Obveznice i instrumenti tržišta novca u cijelosti su preuzete iz Konsolidirane bilance poslovnih banaka, dok je stavka Ograničeni i blokirani depoziti zbroj pripadnih stavki iz Bilance Hrvatske narodne banke (isključujući blokirane depozite poslovnih banaka kod Hrvatske narodne banke) i Konsolidirane bilance poslovnih banaka. Ostalo (neto) su neraspoređene stavke pasive umanjene za neraspoređene pozicije aktive.

U svibnju 1999. godine pokrenut je stečajni postupak nad nekoliko banaka koje su zbog toga isključene iz monetarne statistike. Prema podacima za travanj njihov je udio u ukupnoj bilančnoj sumi iznosio 4.296,3 mil. kuna. Podaci za lipanj 1999. godine bit će usporedivi s podacima za srpanj 1999. godine ako se bilančne stavke Potraživanja od ostalih domaćih sektora i Ostalo (neto) povećaju za 3.513,5 mil. kuna.

Tablica B2: Broj poslovnih banaka i štedionica obuhvaćenih monetarnom statistikom i njihova klasifikacija po veličini bilančne aktive

| Godina | Mjesec | Ukupan broj poslovnih banaka | Poslovne banke klasificirane po veličini bilančne aktive | | | | | | Ukupan broj štedionica | Štedionice klasificirane po veličini bilančne aktive | | |
|--------|----------|------------------------------|--|--------------------------------|------------------------------------|-----------------------------|------------------------------|--------------------|------------------------|--|-------------------------------|--------------------|
| | | | Manje od 100 mil. kn | Od 100 do manje od 500 mil. kn | Od 500 mil. do manje od 1 mlrd. kn | Od 1 do manje od 2 mlrd. kn | Od 2 do manje od 10 mlrd. kn | 10 i više mlrd. kn | | Manje od 10 mil. kn | Od 10 do manje od 100 mil. kn | 100 i više mil. kn |
| 1 | 2 | 3 | 4 | 5 | 6 | 7 | 8 | 9 | 10 | 11 | 12 | 13 |
| 1993. | prosinac | 43 | 16 | 12 | 7 | 4 | 2 | 2 | 0 | 0 | 0 | 0 |
| 1994. | prosinac | 50 | 13 | 21 | 6 | 6 | 2 | 2 | 33 | 22 | 9 | 2 |
| 1995. | prosinac | 53 | 15 | 20 | 7 | 7 | 2 | 2 | 21 | 7 | 13 | 1 |
| 1996. | prosinac | 57 | 10 | 26 | 6 | 9 | 4 | 2 | 22 | 10 | 11 | 1 |
| 1997. | prosinac | 60 | 4 | 28 | 9 | 8 | 9 | 2 | 33 | 12 | 18 | 3 |
| 1998. | prosinac | 60 | 3 | 26 | 8 | 11 | 10 | 2 | 33 | 4 | 25 | 4 |
| 1999. | prosinac | 53 | 4 | 23 | 7 | 7 | 10 | 2 | 30 | 5 | 21 | 4 |
| 2000. | prosinac | 45 | 3 | 15 | 9 | 6 | 10 | 2 | 29 | 5 | 19 | 5 |
| 2001. | studenj | 45 | 3 | 15 | 7 | 6 | 11 | 3 | 22 | 3 | 14 | 5 |
| | prosinac | 44 | 3 | 13 | 7 | 7 | 10 | 4 | 21 | 4 | 12 | 5 |
| 2002. | siječanj | 45 | 3 | 14 | 7 | 7 | 9 | 5 | 19 | 3 | 12 | 4 |
| | veljača | 45 | 4 | 13 | 7 | 7 | 9 | 5 | 18 | 2 | 12 | 4 |
| | ožujak | 46 | 5 | 12 | 8 | 7 | 11 | 3 | 17 | 2 | 11 | 4 |
| | travanj | 48 | 5 | 14 | 8 | 7 | 11 | 3 | 15 | 2 | 11 | 2 |
| | svibanj | 50 | 8 | 14 | 7 | 7 | 11 | 3 | 12 | 2 | 8 | 2 |
| | lipanj | 49 | 7 | 14 | 8 | 6 | 11 | 3 | 12 | 2 | 8 | 2 |
| | srpanj | 47 | 7 | 13 | 8 | 6 | 10 | 3 | 11 | 3 | 6 | 2 |
| | kolovoz | 47 | 7 | 13 | 7 | 7 | 10 | 3 | 11 | 3 | 6 | 2 |
| | rujan | 47 | 7 | 12 | 6 | 9 | 10 | 3 | 11 | 3 | 6 | 2 |
| | listopad | 47 | 7 | 12 | 6 | 9 | 10 | 3 | 11 | 3 | 6 | 2 |
| | studenj | 46 | 6 | 12 | 6 | 9 | 8 | 5 | 11 | 3 | 6 | 2 |
| | prosinac | 46 | 4 | 13 | 7 | 9 | 8 | 5 | 10 | 3 | 5 | 2 |
| 2003. | siječanj | 46 | 4 | 13 | 7 | 8 | 9 | 5 | 10 | 3 | 5 | 2 |
| | veljača | 46 | 4 | 13 | 8 | 7 | 9 | 5 | 10 | 4 | 4 | 2 |

Tablica B2: Broj poslovnih banaka i štedionica obuhvaćenih monetarnom statistikom i njihova klasifikacija prema veličini bilančne aktive

U tablici se iskazuje ukupan broj poslovnih banaka i štedionica koje mjesečno izvješćuju Hrvatsku narodnu banku i čije je poslovanje prikazano u Konsolidiranoj bilanci poslovnih banaka.

Posebna pravila izvješćivanja vrijedila su za štedionice do lipnja 1995. godine. Štedionice nisu bile obvezne izvješćivati središnju banku o svom poslovanju, tako da su podacima do lipnja 1995. obuhvaćene samo štedionice koje su o svom poslovanju dragovoljno izvješćivale

Hrvatsku narodnu banku. Od srpnja 1995. godine podacima su obuhvaćene sve registrirane štedionice. U skladu sa Zakonom o bankama, štedionice su dužne do 31. prosinca 2001. uskladiti svoje poslovanje s odredbama ovog zakona ili će biti proveden postupak njihove likvidacije.

U tablici se također iskazuje i klasifikacija poslovnih banaka i štedionica prema veličini bilančne aktive.

U svibnju 1999. godine pokrenut je stečajni postupak nad nekoliko banaka, koje su zbog toga isključene iz monetarne statistike.

Tablica C1: Bilanca Hrvatske narodne banke

Na kraju razdoblja, u milijunima kuna

| | 1998. | 1999. | 2000. | 2001. | 2002. | | | | 2003. | |
|--|----------|----------|----------|----------|----------|----------|----------|----------|----------|----------|
| | XII. | XII. | XII. | XII. | III. | VI. | IX. | XII. | I. | II. |
| AKTIVA | | | | | | | | | | |
| 1. Inozemna aktiva | 17.592,5 | 23.135,7 | 28.747,4 | 39.308,9 | 41.501,9 | 41.227,8 | 42.817,5 | 42.058,8 | 41.851,6 | 45.345,7 |
| 1.1. Zlato | – | – | – | – | – | – | – | – | – | – |
| 1.2. Specijalna prava vučenja | 1.444,4 | 1.449,2 | 1.204,2 | 905,8 | 884,4 | 705,5 | 687,4 | 17,4 | 17,4 | 10,0 |
| 1.3. Pričuvna pozicija kod MMF-a | 1,0 | 1,6 | 1,8 | 1,8 | 1,8 | 1,7 | 1,7 | 1,6 | 1,6 | 1,6 |
| 1.4. Efektivna i depoziti po viđenju u inozemnim bankama | 342,0 | 1.109,6 | 7,4 | 6,1 | 229,0 | 6,9 | 6,4 | 6,4 | 6,1 | 5,9 |
| 1.5. Oročeni depoziti u inozemnim bankama | 11.696,6 | 17.702,4 | 20.986,9 | 25.565,9 | 27.595,0 | 26.692,4 | 26.812,4 | 28.183,2 | 28.013,6 | 30.149,9 |
| 1.6. Plasmani u vrijednosne papire u devizama | 4.107,2 | 2.871,6 | 6.545,7 | 12.829,3 | 12.791,7 | 13.821,3 | 15.309,6 | 13.850,0 | 13.812,9 | 15.178,2 |
| 1.7. Nekonvertibilna devizna aktiva | 1,4 | 1,3 | 1,3 | 0,0 | 0,0 | 0,0 | 0,0 | 0,0 | 0,0 | 0,0 |
| 2. Potraživanja od središnje države | – | 24,1 | 0,0 | – | – | 2,4 | – | 0,5 | 0,5 | 2,0 |
| 2.1. Potraživanja u kunama | – | 24,1 | 0,0 | – | – | 2,4 | – | 0,5 | 0,5 | 2,0 |
| 2.2. Potraživanja u devizama | – | – | – | – | – | – | – | – | – | – |
| 3. Potraživanja od ostalih domaćih sektora | 1,0 | 276,8 | 289,5 | 229,2 | 128,2 | 122,6 | 110,5 | 110,6 | 110,5 | 110,6 |
| 4. Potraživanja od banaka | 1.053,8 | 1.138,7 | 329,9 | 18,5 | 578,7 | 17,0 | 17,3 | 17,9 | 18,1 | 14,0 |
| 4.1. Krediti poslovnim bankama | 1.044,4 | 1.125,3 | 313,6 | – | 562,0 | – | – | – | – | – |
| Lombardni krediti | 252,3 | 176,7 | – | – | 4,0 | – | – | – | – | – |
| Kratkoročni kredit za likvidnost | – | 929,0 | – | – | 558,0 | – | – | – | – | – |
| Ostali krediti | 333,0 | 19,7 | 14,0 | – | – | – | – | – | – | – |
| Reotkup blagajničkih zapisa | 459,2 | – | 299,6 | – | – | – | – | – | – | – |
| 4.2. Depoziti središnje banke kod banaka | 9,3 | 13,4 | 15,2 | 16,6 | 16,7 | 17,0 | 17,0 | 17,6 | 17,8 | 13,7 |
| 4.3. Dospjela nenaplaćena potraživanja | 0,0 | 0,0 | 1,1 | 1,9 | – | – | 0,3 | 0,3 | 0,3 | 0,3 |
| 5. Potraživanja od ostalih bankarskih institucija | – | – | – | – | – | – | – | – | – | – |
| Ukupno (1+2+3+4+5) | 18.647,3 | 24.575,3 | 29.366,8 | 39.556,6 | 42.208,8 | 41.369,8 | 42.945,3 | 42.187,7 | 41.980,7 | 45.472,3 |
| PASIVA | | | | | | | | | | |
| 1. Primarni novac | 9.954,2 | 10.310,0 | 11.717,3 | 17.803,2 | 19.747,8 | 22.036,3 | 20.871,2 | 23.027,9 | 21.678,2 | 22.483,3 |
| 1.1. Gotov novac izvan banaka | 5.718,8 | 5.958,9 | 6.636,7 | 8.507,4 | 9.145,9 | 9.904,2 | 9.679,8 | 9.680,9 | 9.468,1 | 9.605,0 |
| 1.2. Blagajna banaka | 251,4 | 382,1 | 532,3 | 538,8 | 891,3 | 972,4 | 895,9 | 1.214,8 | 1.278,0 | 1.235,9 |
| 1.3. Depoziti banaka | 3.980,2 | 3.960,4 | 4.540,7 | 8.741,5 | 9.706,6 | 11.156,1 | 10.277,2 | 12.109,4 | 10.914,0 | 11.632,0 |
| Računi za namirenje banaka | 467,5 | 247,9 | 459,5 | 2.450,1 | 2.635,8 | 3.747,3 | 2.483,3 | 3.923,4 | 2.626,0 | 3.158,3 |
| Izdvojena obvezna pričuva | 3.512,7 | 3.712,5 | 4.081,2 | 6.291,4 | 7.070,7 | 7.408,8 | 7.793,9 | 8.186,0 | 8.288,0 | 8.473,7 |
| Obvezno upisani blagajnički zapisi HNB-a | – | – | – | – | – | – | – | – | – | – |
| 1.4. Depoziti ostalih bankarskih institucija | 2,4 | 8,5 | 7,5 | 15,5 | 4,0 | 3,6 | 18,3 | 19,1 | 15,0 | 7,3 |
| 1.5. Depoziti ostalih domaćih sektora ^b | 1,3 | – | 0,0 | 0,1 | – | – | – | 3,5 | 3,2 | 3,1 |
| 2. Ograničeni i blokirani depoziti | 1.787,6 | 5.016,8 | 5.805,5 | 6.030,5 | 6.951,0 | 6.468,8 | 6.848,7 | 7.091,2 | 7.196,6 | 7.536,6 |
| 2.1. Izdvojena devizna obvezna pričuva | 1.668,4 | 4.636,2 | 5.490,5 | 5.705,1 | 6.840,9 | 6.428,2 | 6.825,4 | 7.042,3 | 7.149,6 | 7.484,6 |
| 2.2. Ograničeni depoziti | 119,1 | 380,6 | 315,0 | 325,4 | 110,1 | 40,7 | 23,3 | 49,0 | 47,0 | 52,1 |
| 2.3. Blokirani devizni depoziti | – | – | – | – | – | – | – | – | – | – |
| 3. Inozemna pasiva | 1.465,4 | 1.671,2 | 1.630,8 | 1.597,5 | 1.995,7 | 1.317,0 | 1.711,9 | 195,7 | 825,2 | 442,5 |
| 3.1. Krediti MMF-a | 1.461,3 | 1.501,7 | 1.290,3 | 1.025,5 | 1.010,3 | 826,1 | 813,5 | 2,8 | 2,8 | 0,0 |
| 3.2. Obveze prema međunarodnim organizacijama | 4,1 | 6,8 | 9,5 | 12,2 | 13,5 | 12,4 | 12,6 | 12,6 | 13,0 | 13,0 |
| 3.3. Obveze prema inozemnim bankama ^a | – | 162,7 | 331,0 | 559,8 | 971,9 | 478,6 | 885,9 | 180,2 | 809,4 | 429,4 |
| 4. Depoziti središnje države | 434,8 | 397,2 | 1.157,4 | 1.752,1 | 1.086,0 | 778,5 | 1.412,6 | 768,1 | 800,8 | 4.051,3 |
| 4.1. Depozitni novac | 390,2 | 394,2 | 1.008,5 | 1.752,1 | 1.086,0 | 778,5 | 1.312,8 | 608,3 | 631,2 | 806,0 |
| Depozitni novac Republike Hrvatske | 291,0 | 388,0 | 980,8 | 1.564,8 | 1.033,7 | 698,5 | 1.290,8 | 569,5 | 612,9 | 801,2 |
| Depozitni novac republičkih fondova | 99,3 | 6,2 | 27,7 | 187,3 | 52,3 | 80,0 | 22,0 | 38,7 | 18,3 | 4,8 |
| 4.2. Devizni depoziti Republike Hrvatske | – | 0,0 | – | – | – | – | – | – | – | 3.100,6 |
| 4.3. Blagajnički zapisi HNB-a | 44,6 | 2,9 | 148,8 | – | – | – | 99,8 | 159,9 | 169,7 | 144,7 |
| 5. Blagajnički zapisi HNB-a | 2.242,9 | 2.887,2 | 4.207,3 | 6.372,3 | 6.052,0 | 6.342,4 | 7.236,1 | 6.212,4 | 6.288,8 | 5.491,8 |
| 5.1. Blagajnički zapisi HNB-a u kunama | 830,7 | 1.252,5 | 2.394,6 | 3.458,9 | 4.026,3 | 4.531,8 | 5.540,4 | 4.986,2 | 5.103,9 | 4.173,6 |
| 5.2. Blagajnički zapisi HNB-a u stranoj valuti | 1.412,2 | 1.634,7 | 1.812,7 | 2.913,4 | 2.025,7 | 1.810,5 | 1.695,7 | 1.226,3 | 1.185,0 | 1.318,2 |
| 6. Kapitalski računi | 2.898,2 | 4.535,5 | 5.216,6 | 6.425,2 | 6.802,4 | 4.852,2 | 5.298,6 | 5.353,5 | 5.655,8 | 5.933,4 |
| 7. Ostalo (neto) | –135,8 | –242,4 | –368,1 | –424,2 | –426,1 | –425,3 | –433,8 | –461,1 | –464,8 | –466,6 |
| Ukupno (1+2+3+4+5+6+7) | 18.647,3 | 24.575,3 | 29.366,8 | 39.556,6 | 42.208,8 | 41.369,8 | 42.945,3 | 42.187,7 | 41.980,7 | 45.472,3 |

^a Od listopada 2001. godine Obveze prema inozemnim bankama obuhvaćaju i obveze po osnovi blagajničkih zapisa Hrvatske narodne banke kod nerezidenata;^b Od prosinca 2002. računi SDA kod HNB za bruto i neto namire kupovine vrijednosnih papira reklasificirani su iz sektora "središnja država" u sektor "ostale financijske organizacije".

Tablica C1: Bilanca Hrvatske narodne banke

U tablici se iskazuju podaci o potraživanjima i obvezama monetarnih vlasti. U rujnu 1999. izvršena je revizija podataka reklasificiranjem štedionica iz podsektora ostale bankarske institucije u podsektor banke. U skladu s tim revidirana je cijela serija podataka.

Inozemna aktiva obuhvaća sljedeće oblike deviznih i kunskih potraživanja od stranih fizičkih i pravnih osoba: zlato, specijalna prava vučenja, pričuvnu poziciju kod Međunarodnoga monetarnog fonda, efektivni strani novac u trezoru, sredstva na tekućim računima kod inozemnih banaka, oročene depozite kod inozemnih banaka i pripadajuće obračunate kamate, plasmane u vrijednosne papire u devizama i ostala potraživanja.

Potraživanja od središnje države su krediti i dospjela potraživanja od državnog proračuna Republike Hrvatske. Kunski krediti državnom proračunu bili su kratkoročni krediti odobreni za premošćivanje neusklađenosti između pritjecanja prihoda i izvršavanja rashoda državnog proračuna, dugoročni krediti odobreni na temelju posebnih uredbi Vlade Republike Hrvatske i dospjela potraživanja od državnog proračuna po obvezama izvršenim prema Međunarodnom monetarnom fondu i inozemnim bankama. Devizni krediti državnom proračunu bio je protustavka obvezi prema Međunarodnom monetarnom fondu nastaloj po osnovi sukcesije članstva u toj instituciji. Prema novom Zakonu o Hrvatskoj narodnoj banci, koji se primjenjuje od travnja 2001. godine, Hrvatska narodna banka ne može odobravati kredite Republici Hrvatskoj.

Potraživanja od ostalih domaćih sektora su krediti i dospjela nenaplaćena potraživanja od ostalih domaćih sektora, uključujući i banke u stečaju.

Potraživanja od poslovnih banaka su krediti poslovnim bankama, depoziti Hrvatske narodne banke kod poslovnih banaka i dospjela nenaplaćena potraživanja od poslovnih banaka. Krediti poslovnim bankama klasificirani su prema vrstama financijskih instrumenata. U stavku Lombardni krediti uključeni su i krediti poslovnim bankama za premošćivanje nelikvidnosti, koji su u prosincu 1994. godine zamijenjeni lombardnim kreditima. Kratkoročni krediti za likvidnost, koji se odobravaju od početka 1999. godine, također služe za premošćivanje nelikvidnosti. Ostali krediti jesu: interventni krediti, specijalni krediti za premošćivanje nelikvidnosti banaka odobravani u ranijim godinama (inicijalni krediti, predsanacijski krediti) i dospjeli a nenaplaćeni krediti. Dospjela nenaplaćena potraživanja od poslovnih banaka uključuju prekoračenja raspoloživih sredstava na njihovim računima za namirenje (do polovice 1994.) te neurednosti banaka pri izdvajanju i održavanju obvezne pričuve.

Od svibnja 1999. potraživanja od ostalih domaćih sektora uključuju

ju i potraživanja HNB-a po kreditima iz primarne emisije nenaplaćenih od banaka nad kojima je pokrenut stečajni postupak. Radi reklasifikacije štedionica iz podsektora ostale bankarske institucije u podsektor banke revidirani su podaci u stavkama Potraživanja od banaka i Potraživanja od ostalih bankarskih institucija.

Primarni novac čine gotov novac izvan banaka, novčana sredstva u blagajni banaka, depoziti banaka kod Hrvatske narodne banke, depoziti ostalih bankarskih institucija kod Hrvatske narodne banke i depoziti ostalih domaćih sektora kod Hrvatske narodne banke. Depozite banaka čine novčana sredstva na računima za namirenje banaka, sredstva obvezne pričuve izdvojena na posebne račune kod Hrvatske narodne banke te obvezno upisani blagajnički zapisi Hrvatske narodne banke. Depoziti ostalih bankarskih institucija su novčana sredstva na računima za namirenje stambenih štedionica. Depoziti ostalih domaćih sektora su novčana sredstva na žiroračunima ostalih domaćih sektora, koji se na temelju zakona i drugih pravnih propisa uključuju u depozit kod Hrvatske narodne banke.

Ograničeni i blokirani depoziti obuhvaćaju izdvojenu deviznu obveznu pričuvu i pripadajuću obračunatu kamatu, ograničene depozite i blokirane devizne depozite. Banke i štedionice na određene devizne depozite izdvajaju deviznu obveznu pričuvu na račune HNB-a. Ograničeni depoziti su kunska sredstva izdvojena po nalogu suda ili na temelju propisa te u razdoblju od svibnja 1999. do travnja 2002. i depoziti banaka u stečaju. Blokirani devizni depoziti su sredstva koja su bila izdvajana na posebne račune kod Hrvatske narodne banke za podmirenje dospjelih neplaćenih obveza prema inozemnim vjerovnicima.

Inozemna pasiva obuhvaća kredite primljene od Međunarodnog monetarnog fonda, obveze prema međunarodnim financijskim institucijama i inozemnim bankama s pripisanim obračunatim kamatama.

Depoziti središnje države su depozitni novac i devizni računi Republike Hrvatske i republičkih fondova kod Hrvatske narodne banke, te blagajnički zapisi Hrvatske narodne banke koje su dragovoljno upisale institucije iz sektora središnja država.

Blagajnički zapisi su dragovoljno upisani blagajnički zapisi Hrvatske narodne banke u kunama i stranoj valuti, osim blagajničkih zapisa Hrvatske narodne banke koje su dragovoljno upisale institucije iz sektora središnja država.

Kapitalski računi uključuju pričuve, rezervacije i račune prihoda i troškova.

Ostalo (neto) su neraspoređeni računi pasive umanjeni za neraspoređene račune aktive Bilance Hrvatske narodne banke.

Radi reklasifikacije štedionica iz podsektora ostale bankarske institucije u podsektor banke revidirani su podaci u stavkama Gotov novac izvan banaka, Blagajna banaka, Depoziti banaka i Depoziti ostalih bankarskih institucija.

Tablica D1: Konsolidirana bilanca poslovnih banaka

Na kraju razdoblja, u milijunima kuna

| | 1998. | 1999. | 2000. | 2001. | 2002. | | | | 2003. | |
|---|-----------------|-------------------|------------------|------------------|------------------|------------------|------------------|------------------|------------------|------------------|
| | XII. | XII. ^a | XII. | XII. | III. | VI. | IX. | XII. | I. | II. |
| AKTIVA | | | | | | | | | | |
| 1. Pričuve banaka kod središnje banke | 5.908,1 | 8.987,9 | 10.588,9 | 15.002,7 | 17.532,5 | 18.618,3 | 17.989,1 | 20.373,5 | 19.379,5 | 20.411,4 |
| 1.1. Kunske pričuve kod središnje banke | 4.239,7 | 4.352,6 | 5.098,4 | 9.306,2 | 10.701,6 | 12.199,1 | 11.173,2 | 13.340,0 | 12.238,6 | 12.933,7 |
| 1.2. Devizne pričuve kod središnje banke | 1.668,4 | 4.635,3 | 5.490,5 | 5.696,5 | 6.830,8 | 6.419,2 | 6.815,9 | 7.033,5 | 7.140,9 | 7.477,7 |
| 2. Inozemna aktiva | 12.763,1 | 12.400,1 | 19.710,4 | 32.807,6 | 26.352,3 | 22.324,4 | 24.741,0 | 25.977,8 | 25.439,1 | 23.435,9 |
| 3. Potraživanja od središnje države | 14.864,2 | 16.264,4 | 19.055,5 | 20.059,9 | 21.654,3 | 20.270,8 | 20.451,1 | 21.917,7 | 22.743,1 | 22.466,4 |
| 3.1. Obveznice za blokiranu deviznu štednju građana | 5.802,3 | 5.419,9 | 4.484,4 | 3.420,1 | 2.948,8 | 2.920,3 | 2.442,9 | 2.473,5 | 2.014,4 | 2.032,4 |
| 3.2. Velike obveznice | 2.103,1 | 1.321,8 | 1.475,7 | 1.659,4 | 1.650,9 | 1.672,3 | 1.699,7 | 1.699,1 | 1.705,5 | 1.711,5 |
| 3.3. Ostala potraživanja | 6.958,8 | 9.522,8 | 13.095,3 | 14.980,4 | 17.054,7 | 15.678,1 | 16.308,6 | 17.745,2 | 19.023,2 | 18.722,5 |
| 4. Potraživanja od ostalih domaćih sektora | 59.596,7 | 55.399,7 | 60.363,9 | 74.283,8 | 79.103,2 | 84.123,1 | 89.967,9 | 96.218,4 | 98.782,6 | 100.635,1 |
| 4.1. Potraživanja od lokalne države | 654,0 | 905,6 | 1.174,9 | 1.280,0 | 1.194,2 | 1.200,8 | 1.167,4 | 1.422,4 | 1.421,2 | 1.400,6 |
| 4.2. Potraživanja od poduzeća | 41.225,5 | 35.244,3 | 35.890,7 | 42.882,0 | 45.346,0 | 46.936,3 | 49.435,7 | 51.723,4 | 52.781,7 | 53.335,2 |
| 4.3. Potraživanja od stanovništva | 17.717,2 | 19.249,8 | 23.298,3 | 30.121,9 | 32.563,0 | 35.986,0 | 39.364,8 | 43.072,6 | 44.579,7 | 45.899,3 |
| 5. Potraživanja od ostalih bankarskih institucija | 0,4 | 45,4 | 68,7 | 170,2 | 168,6 | 184,7 | 215,0 | 219,5 | 215,7 | 267,8 |
| 6. Potraživanja od ostalih financijskih institucija | 193,9 | 154,0 | 161,7 | 281,4 | 462,5 | 582,8 | 872,2 | 915,3 | 1.046,6 | 1.147,6 |
| Ukupno (1+2+3+4+5+6) | 93.326,4 | 93.251,5 | 109.949,1 | 142.605,6 | 145.273,4 | 146.104,2 | 154.236,3 | 165.622,2 | 167.606,7 | 168.364,1 |
| PASIVA | | | | | | | | | | |
| 1. Depozitni novac | 7.808,9 | 7.891,5 | 11.386,0 | 15.180,6 | 15.225,2 | 18.346,6 | 19.215,4 | 21.166,2 | 19.925,8 | 19.840,6 |
| 2. Štedni i oročeni depoziti | 5.683,8 | 5.397,5 | 7.651,1 | 10.213,1 | 10.626,7 | 10.945,0 | 11.831,6 | 13.001,1 | 13.995,3 | 14.468,4 |
| 3. Devizni depoziti | 37.970,9 | 36.966,0 | 46.901,6 | 71.836,9 | 70.938,8 | 67.159,9 | 72.254,2 | 72.054,6 | 73.015,0 | 73.134,7 |
| 4. Obveznice i instrumenti tržišta novca | 154,1 | 436,8 | 478,2 | 317,8 | 304,4 | 234,1 | 275,8 | 216,3 | 192,5 | 149,4 |
| 5. Inozemna pasiva | 16.176,8 | 17.209,1 | 17.809,7 | 21.857,8 | 23.144,1 | 24.855,7 | 25.912,2 | 35.023,5 | 36.194,9 | 35.818,4 |
| 6. Depoziti središnje države | 7.298,3 | 5.828,6 | 6.730,5 | 5.634,7 | 5.890,8 | 7.107,5 | 7.288,4 | 6.094,9 | 5.752,3 | 5.394,2 |
| 7. Krediti primljeni od središnje banke | 1.049,2 | 1.138,7 | 328,8 | 16,6 | 578,7 | 17,0 | 17,0 | 17,6 | 17,6 | 13,7 |
| 8. Ograničeni i blokirani depoziti | 4.196,0 | 3.434,2 | 2.549,6 | 1.600,8 | 1.751,3 | 1.953,1 | 1.873,5 | 1.680,5 | 1.598,5 | 1.775,5 |
| u tome: Blokirani devizni depoziti stanovništva | 3.419,1 | 2.742,7 | 1.695,1 | 770,2 | 538,6 | 474,0 | 363,3 | 319,3 | 258,2 | 257,3 |
| 9. Kapitalni računi | 19.785,6 | 21.975,4 | 24.953,1 | 25.455,1 | 25.694,4 | 25.005,9 | 25.967,0 | 26.323,2 | 26.574,4 | 26.792,1 |
| 10. Ostalo (neto) | -6.797,2 | -7.026,4 | -8.839,4 | -9.507,8 | -8.880,9 | -9.520,5 | -10.398,9 | -9.955,6 | -9.659,6 | -9.022,9 |
| Ukupno (1+2+3+4+5+6+7+8+9+10) | 93.326,4 | 93.251,5 | 109.949,1 | 142.605,6 | 145.273,4 | 146.104,2 | 154.236,3 | 165.622,2 | 167.606,7 | 168.364,1 |

^a Privatizacijom Privredne banke Zagreb došlo je do jednokratnog smanjenja njezine bilančne svote u iznosu od 2.759,4 milijuna kuna: na strani aktive smanjili su se devizni krediti odobreni javnim poduzećima, a na strani pasive smanjile su se obveze iz deviznih kredita prema Republici Hrvatskoj. Devizni krediti odobreni javnim poduzećima uključeni su u stavku aktive "4.2. Potraživanja od poduzeća". Obveze iz deviznih kredita prema Republici Hrvatskoj uključene su u stavku pasive "6. Depoziti središnje države".

Tablica D1: Konsolidirana bilanca poslovnih banaka

U konsolidiranu bilancu poslovnih banaka uključeni su podaci o potraživanjima i obvezama poslovnih banaka. Konsolidirana su međusobna potraživanja i obveze između poslovnih banaka. U rujnu 1999. godine izvršena je revizija podataka uključivanjem podataka štedionica. U skladu s tim revidirane su cjelokupne serije podataka.

Pričuve banaka kod središnje banke su kunske i devizne. Kunske pričuve su novčana sredstva banaka u blagajni i kunska novčana sredstva banaka na računima kod središnje banke. Devizne pričuve su devizna novčana sredstva na računima kod središnje banke.

Inozemna aktiva su sljedeći oblici deviznih i kunskih potraživanja od stranih fizičkih i pravnih osoba: strani efektivni novac u blagajni, sredstva na tekućim računima i oročeni depoziti kod inozemnih banaka (uključujući loro akreditive i ostala pokrića), vrijednosni papiri, krediti i dionice.

Potraživanja od središnje države su sljedeći oblici kunskih i deviznih potraživanja: vrijednosni papiri i krediti. Glavni oblici potraživanja od središnje države iskazani su posebno: obveznice izdane na temelju Zakona o pretvaranju deviznih depozita građana u javni dug Republike Hrvatske i obveznice izdane na temelju Zakona o izdavanju obveznica za restrukturiranje gospodarstva u Republici Hrvatskoj.

Potraživanja od ostalih domaćih sektora obuhvaćaju sljedeće obli-

ke kunskih i deviznih potraživanja: instrumente tržišta novca, obveznice, kredite (uključujući akceptne kredite) i dionice.

Potraživanja od ostalih bankarskih institucija i ostalih financijskih institucija obuhvaćaju iste oblike kunskih i deviznih potraživanja, s tim da potraživanja od ostalih bankarskih institucija obuhvaćaju još i depozite.

Stavke Depozitni novac, Štedni i oročeni depoziti, Devizni depoziti te Obveznice i instrumenti tržišta novca obuhvaćaju obveze banaka prema ostalim domaćim sektorima, ostalim bankarskim institucijama te ostalim financijskim institucijama.

Depozitni novac uključuje novčana sredstva na žiroračunima i tekućim računima te obveze banaka po izdanim kunskim instrumentima plaćanja, a umanjuje se za novčana sredstva u platnom prometu (odnosno za čekove u blagajni banaka i čekove poslane na naplatu).

Štedni i oročeni depoziti su kunski štedni depoziti po viđenju te kunski oročeni depoziti i kunski depoziti s otkaznim rokom.

Devizni depoziti su devizni depoziti po viđenju, oročeni devizni depoziti i devizni depoziti s otkaznim rokom.

Obveznice i instrumenti tržišta novca su neto obveze banaka po izdanim vrijednosnim papirima i primljeni krediti. Izdani podređeni i hibridni instrumenti upisani od strane inozemnih investitora nisu obuhvaćeni ovom stavkom.

Inozemna pasiva obuhvaća sljedeće oblike deviznih i kunskih ob-

veza prema stranim fizičkim i pravnim osobama: žiroračune i tekuće račune, štedne depozite (uključujući loro akreditive i ostala pokrića), oročene depozite, primljene kredite i dospjele obveze. U sklopu primljenih kredita iskazuju se i izdani dužnički i hibridni instrumenti upisani od strane inozemnih investitora.

Depoziti središnje države su svi oblici kunskih i deviznih obveza (osim ograničenih i blokiranih depozita) poslovnih banaka prema središnjoj državi.

Kreditni primljeni od središnje banke su krediti primljeni od Hrvatske narodne banke i depoziti Hrvatske narodne banke kod poslovnih banaka, pri čemu se kao krediti tretiraju i poslovi reotkupa vrijednosnih papira.

Ograničeni i blokirani depoziti obuhvaćaju sljedeće obveze poslovnih banaka: kunske i devizne ograničene depozite ostalih domaćih sektora, ostalih bankarskih institucija, ostalih financijskih institucija, središnje države te stranih pravnih i fizičkih osoba i blokirane devizne depozite stanovništva regulirane Zakonom o pretvaranju deviznih depozita građana u javni dug Republike Hrvatske.

Kapitalski računi su dionički kapital, dobit ili gubitak tekuće godine, zadržana dobit (gubitak), zakonske pričuve, statutarne i ostale kapitalne pričuve i rezervacije za identificirane i neidentificirane gubitke.

Ostalo (neto) su neraspoređeni računi pasive umanjeni za neraspoređene račune aktive.

U svibnju 1999. godine pokrenut je stečajni postupak nad nekoliko banaka, koje su zbog toga isključene iz monetarne statistike. Prema podacima za travanj njihov je udio u ukupnoj bilančnoj sumi iznosio 5.701,4 mil. kuna. Pritom su najveći udio u aktivi imale sljedeće stavke: potraživanja od poduzeća 4.378,7 mil. kuna i potraživanja od stanovništva 701,4 mil. kuna. U pasivi najveće se smanjenje odnosilo na sljedeće stavke: devizni depoziti 3.443,7 mil. kuna; inozemna pasiva 1.024,6 mil. kuna i kapitalski računi 854,6 mil. kuna. Od srpnja 1999. godine cjelokupni se iznos posebnih pričuva za identificirane gubitke iskazuje u stavci Kapitalni računi. Podaci za lipanj 1999. godine bit će uspoređivi s podacima za srpanj 1999. godine ako se stavke Potraživanja od ostalih domaćih sektora i Kapitalni računi povećaju za 3.513,5 mil. kuna. Ostale stavke korigirane su za male iznose.

Tablice D2 – D12

Ovaj skup tablica (s iznimkom Tablice D5) razrađeni je prikaz odgovarajućih pozicija aktive i pasive Konsolidirane bilance poslovnih banaka (Tablica D1).

Tablica D2: Inozemna aktiva poslovnih banaka

Na kraju razdoblja, u milijunima kuna

| | 1998. | 1999. | 2000. | 2001. | 2002. | | | | 2003. | |
|--|----------|----------|----------|----------|----------|----------|----------|----------|----------|----------|
| | XII. | XII. | XII. | XII. | III. | VI. | IX. | XII. | I. | II. |
| 1. Devizna inozemna aktiva | 12.743,4 | 12.352,8 | 19.619,2 | 32.763,6 | 26.321,8 | 22.264,8 | 24.604,1 | 25.924,4 | 25.374,9 | 23.362,0 |
| 1.1. Potraživanja od inozemnih banaka | 11.980,5 | 11.598,5 | 19.154,9 | 31.660,3 | 25.055,2 | 21.156,0 | 23.200,8 | 21.333,5 | 20.983,3 | 19.659,1 |
| Efektivni strani novac | 586,9 | 886,7 | 1.002,8 | 7.324,7 | 1.760,3 | 1.085,0 | 825,5 | 1.019,8 | 773,7 | 764,3 |
| Tekući računi | 6.228,6 | 1.498,5 | 995,0 | 1.231,9 | 1.080,2 | 1.091,8 | 713,0 | 757,7 | 810,7 | 710,5 |
| Oročeni depoziti i depoziti s otkaznim rokom | 4.637,1 | 8.509,4 | 16.286,7 | 21.765,2 | 20.236,6 | 16.745,1 | 18.850,2 | 17.569,8 | 17.163,3 | 15.836,7 |
| Vrijednosni papiri | 51,1 | – | 454,9 | 1.008,5 | 1.646,0 | 1.899,3 | 2.443,8 | 1.690,2 | 1.942,0 | 2.051,2 |
| Kreditni | 343,4 | 569,8 | 370,9 | 290,3 | 292,3 | 295,4 | 351,3 | 278,7 | 276,1 | 278,7 |
| Dionice inozemnih banaka | 133,5 | 134,1 | 44,6 | 39,7 | 39,8 | 39,4 | 17,0 | 17,2 | 17,5 | 17,6 |
| 1.2. Potraživanja od stranaca | 762,9 | 754,3 | 464,3 | 1.103,3 | 1.266,6 | 1.108,8 | 1.403,3 | 4.590,8 | 4.391,6 | 3.702,9 |
| Potraživanja od stranih država | – | 399,9 | 137,8 | 596,2 | 683,5 | 641,5 | 719,4 | 3.855,5 | 3.680,3 | 2.964,2 |
| Potraživanja od stranih osoba | 583,9 | 350,4 | 322,4 | 505,5 | 581,5 | 465,7 | 682,3 | 733,7 | 709,7 | 737,2 |
| Vrijednosni papiri | 3,7 | 4,5 | – | 72,1 | 109,0 | 11,1 | 41,5 | 191,3 | 193,1 | 194,9 |
| Kreditni | 580,2 | 345,9 | 322,4 | 433,4 | 472,5 | 454,6 | 640,8 | 542,4 | 516,6 | 542,2 |
| Dionice stranih osoba | 179,0 | 4,0 | 4,1 | 1,6 | 1,6 | 1,5 | 1,5 | 1,6 | 1,6 | 1,6 |
| 2. Kunska inozemna aktiva | 19,7 | 47,3 | 91,2 | 44,1 | 30,5 | 59,7 | 136,9 | 53,4 | 64,2 | 73,9 |
| 2.1. Potraživanja od inozemnih banaka | 3,1 | 16,6 | 66,1 | 29,2 | 19,9 | 25,0 | 102,6 | 19,6 | 18,9 | 22,2 |
| 2.2. Potraživanja od stranaca | 16,6 | 30,6 | 25,1 | 14,8 | 10,6 | 34,6 | 34,2 | 33,8 | 45,3 | 51,7 |
| U tome: Kreditni | 16,6 | 29,6 | 23,3 | 13,9 | 9,8 | 33,8 | 33,4 | 33,0 | 44,5 | 50,9 |
| Ukupno (1+2) | 12.763,1 | 12.400,1 | 19.710,4 | 32.807,6 | 26.352,3 | 22.324,4 | 24.741,0 | 25.977,8 | 25.439,1 | 23.435,9 |

Tablica D2: Inozemna aktiva poslovnih banaka

U tablici se iskazuju potraživanja poslovnih banaka od stranih fizičkih i pravnih osoba.

Inozemna aktiva poslovnih banaka obuhvaća deviznu inozemnu aktivnu i kunsku inozemnu aktivnu. I u sklopu devizne i u sklopu kunske inozemne aktive posebno su prikazana potraživanja od inozemnih ba-

naka i potraživanja od stranaca (ukupno i po financijskim instrumentima).

U svibnju 1999. godine pokrenut je stečajni postupak nad nekoliko banaka, koje su zbog toga isključene iz monetarne statistike. Prema podacima za travanj 1999. inozemna aktiva tih banaka iznosila je 402,3 mil. kuna. Do lipnja 1999. godine u stavku Tekući računi uključen je i dio depozita s osnove devizne štednje stanovništva.

Tablica D3: Potraživanja poslovnih banaka od središnje države

Na kraju razdoblja, u milijunima kuna

| | 1998. | 1999. | 2000. | 2001. | 2002. | | | | 2003. | |
|---|----------|----------|----------|----------|----------|----------|----------|----------|----------|----------|
| | XII. | XII. | XII. | XII. | III. | VI. | IX. | XII. | I. | II. |
| 1. Obveznice za blokiranu deviznu štednju građana | 5.802,3 | 5.419,9 | 4.484,4 | 3.420,1 | 2.948,8 | 2.920,3 | 2.442,9 | 2.473,5 | 2.014,4 | 2.032,4 |
| 2. Velike obveznice | 2.103,1 | 1.321,8 | 1.475,7 | 1.659,4 | 1.650,9 | 1.672,3 | 1.699,7 | 1.699,1 | 1.705,5 | 1.711,5 |
| 3. Ostala potraživanja | 6.958,8 | 9.522,8 | 13.095,3 | 14.980,4 | 17.054,7 | 15.678,1 | 16.308,6 | 17.745,2 | 19.023,2 | 18.722,5 |
| 3.1. Kunska potraživanja | 5.066,1 | 8.564,0 | 11.412,0 | 12.699,2 | 14.209,0 | 12.722,7 | 13.171,4 | 14.271,8 | 15.237,9 | 15.057,6 |
| 3.1.1. Potraživanja od Republike Hrvatske | 4.614,1 | 7.831,3 | 9.812,6 | 11.150,7 | 12.664,4 | 11.512,9 | 11.556,8 | 12.270,8 | 13.234,2 | 12.985,5 |
| Vrijednosni papiri | 4.426,9 | 6.897,3 | 8.587,8 | 10.323,7 | 10.674,4 | 9.915,1 | 10.136,8 | 9.816,5 | 10.647,2 | 10.471,8 |
| Krediti | 187,2 | 934,0 | 1.224,9 | 826,9 | 1.990,0 | 1.597,8 | 1.420,1 | 2.454,3 | 2.586,9 | 2.513,7 |
| 3.1.2. Potraživanja od republičkih fondova | 452,0 | 732,7 | 1.599,4 | 1.548,5 | 1.544,6 | 1.209,8 | 1.614,6 | 2.001,0 | 2.003,7 | 2.072,1 |
| Vrijednosni papiri | – | – | 627,3 | 560,1 | 583,5 | 560,0 | 546,8 | 560,7 | 561,9 | 631,9 |
| Krediti | 452,0 | 732,7 | 972,1 | 988,4 | 961,0 | 649,8 | 1.067,8 | 1.440,3 | 1.441,8 | 1.440,2 |
| 3.2. Devizna potraživanja | 1.892,7 | 958,8 | 1.683,3 | 2.281,2 | 2.845,7 | 2.955,5 | 3.137,1 | 3.473,3 | 3.785,3 | 3.664,9 |
| 3.2.1. Potraživanja od Republike Hrvatske | 1.879,5 | 921,4 | 1.492,7 | 1.390,9 | 1.935,7 | 2.047,7 | 2.258,2 | 2.359,1 | 2.630,6 | 2.504,0 |
| Obveznice | 1.182,2 | 518,1 | 869,2 | 1.065,5 | 1.555,2 | 1.445,2 | 1.688,8 | 1.733,4 | 1.921,4 | 1.793,3 |
| Krediti | 697,3 | 403,3 | 623,5 | 325,5 | 380,5 | 602,4 | 569,3 | 625,7 | 709,2 | 710,7 |
| 3.2.2. Potraživanja od republičkih fondova | 13,2 | 37,4 | 190,6 | 890,3 | 910,0 | 907,8 | 878,9 | 1.114,2 | 1.154,7 | 1.160,8 |
| Vrijednosni papiri | 0,2 | 27,6 | 35,0 | 75,4 | 69,6 | 38,3 | 31,6 | 195,0 | 244,1 | 258,1 |
| Krediti | 13,0 | 9,8 | 155,5 | 814,8 | 840,4 | 869,5 | 847,3 | 919,2 | 910,6 | 902,8 |
| Ukupno (1+2+3) | 14.864,2 | 16.264,4 | 19.055,5 | 20.059,9 | 21.654,3 | 20.270,8 | 20.451,1 | 21.917,7 | 22.743,1 | 22.466,4 |

Tablica D3: Potraživanja poslovnih banaka od središnje države

U tablici se iskazuju kunska i devizna potraživanja poslovnih banaka od središnje države.

Obveznice za blokiranu deviznu štednju građana su obveznice izdane na temelju Zakona o pretvaranju deviznih depozita građana u javni dug Republike Hrvatske.

Velike obveznice su obveznice izdane na temelju Zakona o izdava-

nju obveznica za restrukturiranje gospodarstva u Republici Hrvatskoj.

Ostala potraživanja su sva ostala kunska i devizna potraživanja poslovnih banaka od Republike Hrvatske i republičkih fondova: vrijednosni papiri, krediti i dionice.

U svibnju 1999. godine pokrenut je stečajni postupak nad nekoliko banaka, koje su zbog toga isključene iz monetarne statistike. Prema podacima za travanj 1999. potraživanja tih banaka od središnje države iznosila su 17,8 mil. kuna.

Tablica D4: Potraživanja poslovnih banaka od ostalih domaćih sektora

Na kraju razdoblja, u milijunima kuna

| | 1998. | 1999. | 2000. | 2001. | 2002. | | | | 2003. | |
|--------------------------------|----------|-------------------|----------|----------|----------|----------|----------|----------|----------|-----------|
| | XII. | XII. ^a | XII. | XII. | III. | VI. | IX. | XII. | I. | II. |
| 1. Kunska potraživanja | 50.509,7 | 48.336,4 | 53.739,5 | 66.626,8 | 70.267,6 | 75.541,2 | 80.640,3 | 85.418,7 | 87.951,2 | 89.981,5 |
| 1.1. Instrumenti tržišta novca | 101,8 | 365,7 | 231,9 | 544,7 | 619,7 | 778,8 | 1.190,8 | 1.394,7 | 1.437,8 | 1.485,1 |
| 1.2. Obveznice | 0,7 | 0,0 | 1,0 | 7,7 | 124,5 | 163,1 | 118,6 | 72,4 | 67,4 | 69,0 |
| 1.3. Krediti | 45.956,0 | 44.505,1 | 49.566,8 | 72.180,6 | 65.820,6 | 70.852,8 | 75.767,3 | 80.887,6 | 83.402,7 | 85.397,2 |
| 1.4. Dionice | 4.451,3 | 3.465,5 | 3.939,8 | 3.893,8 | 3.702,8 | 3.746,5 | 3.563,6 | 3.064,0 | 3.043,3 | 3.030,2 |
| 2. Devizna potraživanja | 9.087,0 | 7.063,3 | 6.624,3 | 7.657,0 | 8.835,5 | 8.581,9 | 9.327,6 | 10.799,8 | 10.831,4 | 10.653,6 |
| 2.1. Vrijednosni papiri | 0,6 | 74,9 | 112,4 | 126,6 | 201,6 | 380,4 | 276,1 | 243,2 | 247,5 | 267,7 |
| 2.2. Krediti | 9.086,3 | 6.988,5 | 6.512,0 | 7.530,5 | 8.633,9 | 8.201,5 | 9.051,5 | 10.556,6 | 10.583,9 | 10.385,9 |
| Ukupno (1+2) | 59.596,7 | 55.399,7 | 60.363,9 | 74.283,8 | 79.103,2 | 84.123,1 | 89.967,9 | 96.218,4 | 98.782,6 | 100.635,1 |

^a Devizni krediti jednokratno su smanjeni u iznosu od 2.759,4 milijuna kuna.

Tablica D4: Potraživanja poslovnih banaka od ostalih domaćih sektora

U tablici se iskazuju kunska i devizna potraživanja poslovnih banaka od ostalih domaćih sektora, klasificirana prema financijskim instrumentima: instrumenti tržišta novca, krediti (uključujući akceptne kredite i kupljena potraživanja) i dionice.

Do listopada 1994. godine odobravanje deviznih kredita bilo je dopušteno samo ako se poslovna banka istodobno zaduživala u inozemstvu u svoje ime a za račun krajnjega korisnika kredita. U svibnju 1999.

godine pokrenut je stečajni postupak nad nekoliko banaka, koje su zbog toga isključene iz monetarne statistike. Prema podacima za travanj 1999. potraživanja tih banaka od ostalih domaćih sektora iznosila su 5.088,0 mil. kuna. Podaci za lipanj 1999. godine bit će usporedivi s podacima za srpanj 1999. godine ako se u sklopu kunskih potraživanja stavka Krediti poveća za iznos od 2.904,3 mil. kuna, a stavka Dionice umanjuje za iznos od 520,3 mil. kuna te ako se u sklopu deviznih potraživanja stavka Krediti poveća za iznos od 1.129,4 mil. kuna.

Tablica D5: Distribucija kredita poslovnih banaka po institucionalnim sektorima

Na kraju razdoblja, u milijunima kuna

| | 1998. | 1999. | 2000. | 2001. | 2002. | | | | 2003. | |
|---|----------|-------------------|----------|----------|----------|----------|----------|----------|-----------|-----------|
| | XII. | XII. ^a | XII. | XII. | III. | VI. | IX. | XII. | I. | II. |
| KUNSKI KREDITI | | | | | | | | | | |
| 1. Krediti središnjoj državi | 633,2 | 1.666,6 | 2.196,9 | 1.815,4 | 2.951,0 | 2.247,6 | 2.487,8 | 3.894,6 | 4.028,8 | 3.953,9 |
| 1.1. Krediti Republici Hrvatskoj | 181,9 | 934,0 | 1.224,9 | 826,9 | 1.990,0 | 1.597,8 | 1.420,1 | 2.454,3 | 2.586,9 | 2.513,7 |
| 1.2. Krediti republičkim fondovima | 451,3 | 732,7 | 972,1 | 988,4 | 961,0 | 649,8 | 1.067,8 | 1.440,3 | 1.441,8 | 1.440,2 |
| 2. Krediti lokalnoj državi | 623,5 | 785,7 | 996,8 | 1.069,1 | 965,3 | 969,5 | 935,0 | 1.202,9 | 1.200,6 | 1.176,9 |
| 3. Krediti poduzećima | 27.660,0 | 24.533,4 | 25.328,0 | 31.049,4 | 32.361,7 | 33.973,5 | 35.549,7 | 36.708,1 | 37.719,9 | 38.417,4 |
| 4. Krediti stanovništvu | 17.672,5 | 19.186,1 | 23.242,1 | 30.062,1 | 32.493,6 | 35.909,8 | 39.282,6 | 42.976,6 | 44.482,3 | 45.802,9 |
| U tome: Stambeni krediti | | 7.469,5 | 8.257,8 | 9.450,0 | 9.793,8 | 10.245,9 | 11.321,0 | 12.363,4 | 12.803,5 | 13.212,5 |
| 5. Krediti ostalim bankarskim institucijama | 0,4 | 31,3 | 33,5 | 34,7 | 34,6 | 19,3 | 18,6 | 17,6 | 17,7 | 43,9 |
| 6. Krediti ostalim financijskim institucijama | 114,2 | 138,6 | 105,5 | 240,9 | 320,5 | 472,5 | 802,3 | 521,3 | 593,8 | 680,7 |
| A. Ukupno (1+2+3+4+5+6) | 46.703,7 | 46.341,6 | 51.902,8 | 64.271,6 | 69.126,8 | 73.592,3 | 79.076,1 | 85.321,1 | 88.043,0 | 90.075,8 |
| DEVIZNI KREDITI | | | | | | | | | | |
| 1. Krediti središnjoj državi | 637,4 | 413,1 | 779,1 | 1.140,3 | 1.221,0 | 1.471,9 | 1.416,6 | 1.544,9 | 1.619,9 | 1.613,5 |
| 1.1. Krediti Republici Hrvatskoj | 624,5 | 403,3 | 623,5 | 325,5 | 380,5 | 602,4 | 569,3 | 625,7 | 709,2 | 710,7 |
| 1.2. Krediti republičkim fondovima | 13,0 | 9,8 | 155,5 | 814,8 | 840,4 | 869,5 | 847,3 | 919,2 | 910,6 | 902,8 |
| 2. Krediti lokalnoj državi | 30,5 | 118,7 | 171,6 | 179,1 | 179,1 | 165,5 | 163,9 | 152,3 | 144,5 | 146,0 |
| 3. Krediti poduzećima | 9.009,8 | 6.806,1 | 6.284,0 | 7.291,7 | 8.385,4 | 7.959,7 | 8.805,4 | 10.308,3 | 10.341,9 | 10.143,5 |
| 4. Krediti stanovništvu | 46,0 | 63,7 | 56,3 | 59,7 | 69,4 | 76,2 | 82,2 | 96,0 | 97,5 | 96,4 |
| 5. Krediti ostalim bankarskim institucijama | - | 1,7 | - | - | - | - | - | 1,2 | - | 26,2 |
| 6. Krediti ostalim financijskim institucijama | - | - | - | - | - | 43,9 | 11,0 | 28,3 | 80,5 | 91,2 |
| B. Ukupno (1+2+3+4+5+6) | 9.723,8 | 7.403,2 | 7.291,0 | 8.670,7 | 9.854,9 | 9.717,4 | 10.479,1 | 12.131,0 | 12.284,3 | 12.116,8 |
| UKUPNO (A+B) | 56.427,5 | 53.744,9 | 59.193,9 | 72.942,3 | 78.981,7 | 83.309,6 | 89.555,2 | 97.452,1 | 100.327,3 | 102.192,6 |

^a Devizni krediti javnim poduzećima jednokratno su smanjeni u iznosu od 2.759,4 milijuna kuna.

Tablica D5: Distribucija kredita poslovnih banaka po institucionalnim sektorima

U tablici se iskazuju podaci o kuskim i deviznim kreditima poslovnih banaka domaćim sektorima, pri čemu krediti obuhvaćaju i akceptne kredite, financijski lizing, izvršena plaćanja na osnovi garancija i drugih jamstva i kupljena potraživanja.

U svibnju 1999. godine pokrenut je stečajni postupak nad nekoliko banaka, koje su zbog toga isključene iz monetarne statistike. Prema podacima za travanj 1999. krediti tih banaka iznosili su 4.463,3 mil. kuna. Podaci za lipanj 1999. godine bit će uspoređivi s podacima za srpanj 1999. godine ako se ukupni kuskni krediti povećaju za iznos od 2.972,6 mil. kuna, a ukupni devizni krediti za iznos od 840,9 mil. kuna.

Tablica D6: Depozitni novac kod poslovnih banaka

Na kraju razdoblja, u milijunima kuna

| | 1998. | 1999. | 2000. | 2001. | 2002. | | | | 2003. | |
|---|---------|---------|----------|----------|----------|----------|----------|----------|----------|----------|
| | XII. | XII. | XII. | XII. | III. | VI. | IX. | XII. | I. | II. |
| 1. Lokalna država | 514,3 | 314,7 | 573,6 | 907,0 | 1.014,8 | 1.515,2 | 1.754,3 | 1.910,4 | 1.886,1 | 1.827,8 |
| 2. Poduzeća | 4.794,2 | 4.695,6 | 7.087,1 | 8.981,6 | 8.587,7 | 10.421,0 | 10.783,6 | 12.344,5 | 11.184,8 | 10.982,7 |
| 3. Stanovništvo | 2.492,2 | 2.686,5 | 3.499,7 | 4.872,0 | 4.979,6 | 5.828,0 | 6.024,5 | 6.307,4 | 6.368,3 | 6.597,2 |
| 4. Ostale bankarske institucije | - | 6,9 | 11,6 | 17,0 | 25,7 | 22,8 | 16,7 | 42,1 | 28,1 | 29,1 |
| 5. Ostale financijske institucije | 190,0 | 190,0 | 221,7 | 407,1 | 622,0 | 567,5 | 642,7 | 568,1 | 463,9 | 408,5 |
| 6. Manje: Čekovi banaka i obračun čekova banaka | -181,8 | -2,2 | -7,6 | -4,2 | -4,7 | -8,0 | -6,3 | -6,4 | -5,4 | -4,7 |
| Ukupno (1+2+3+4+5+6) | 7.808,9 | 7.891,5 | 11.386,0 | 15.180,6 | 15.225,2 | 18.346,6 | 19.215,4 | 21.166,2 | 19.925,8 | 19.840,6 |

Tablica D6: Depozitni novac kod poslovnih banaka

U tablici se iskazuje depozitni novac kod poslovnih banaka, klasificiran prema domaćim institucionalnim sektorima.

Depozitni novac je zbroj novčanih sredstava na žiroračunima i tekućim računima ostalih domaćih sektora, ostalih bankarskih institucija i ostalih financijskih institucija umanjena za novčana sredstva u plat-

nom prometu (odnosno za čekove u blagajni banaka i čekove poslane na naplatu). Obveze banaka po izdanim kuskim instrumentima plaćanja uključene su u sektor stanovništvo.

U svibnju 1999. godine pokrenut je stečajni postupak nad nekoliko banaka, koje su zbog toga isključene iz monetarne statistike. Prema podacima za travanj 1999. depozitni novac kod tih banaka iznosio je 259,3 mil. kuna.

Tablica D7: Štedni i oročeni depoziti kod poslovnih banaka

Na kraju razdoblja, u milijunima kuna

| | 1998. | 1999. | 2000. | 2001. | 2002. | | | | 2003. | |
|---|---------|---------|---------|----------|----------|----------|----------|----------|----------|----------|
| | XII. | XII. | XII. | XII. | III. | VI. | IX. | XII. | I. | II. |
| 1. Štedni depoziti | 1.117,5 | 1.371,4 | 1.676,1 | 2.006,8 | 1.916,8 | 2.064,9 | 2.164,1 | 2.236,2 | 2.198,2 | 2.254,9 |
| 1.1. Lokalna država | – | 91,7 | 137,6 | 118,3 | 13,3 | 10,8 | 15,5 | 14,8 | 14,0 | 14,5 |
| 1.2. Poduzeća | – | 92,1 | 142,4 | 88,0 | 105,2 | 71,4 | 192,6 | 213,3 | 150,3 | 138,3 |
| 1.3. Stanovništvo | 1.117,5 | 1.167,3 | 1.348,3 | 1.712,2 | 1.780,9 | 1.908,9 | 1.948,3 | 1.996,3 | 2.016,4 | 2.082,9 |
| 1.4. Ostale bankarske institucije | – | 2,6 | 0,6 | 20,8 | 0,0 | 66,4 | 0,0 | 0,0 | 0,0 | 0,0 |
| 1.5. Ostale financijske institucije | – | 17,8 | 47,2 | 67,5 | 17,3 | 7,4 | 7,7 | 11,8 | 17,5 | 19,1 |
| 2. Oročeni depoziti i depoziti s otkaznim rokom | 4.566,3 | 4.026,2 | 5.975,0 | 8.206,3 | 8.709,9 | 8.880,0 | 9.667,5 | 10.764,9 | 11.797,1 | 12.213,5 |
| 2.1. Lokalna država | 185,3 | 176,1 | 230,7 | 340,7 | 409,9 | 462,2 | 575,1 | 482,8 | 563,7 | 671,9 |
| 2.2. Poduzeća | 1.569,2 | 1.417,0 | 2.871,4 | 3.618,3 | 3.853,4 | 3.616,3 | 4.037,2 | 4.633,6 | 5.182,9 | 5.274,5 |
| 2.3. Stanovništvo | 1.998,7 | 1.531,7 | 1.789,8 | 2.554,1 | 2.803,2 | 3.221,7 | 3.488,2 | 3.793,8 | 4.076,0 | 4.268,5 |
| 2.4. Ostale bankarske institucije | – | 33,5 | 20,8 | 24,7 | 14,5 | 27,0 | 35,3 | 58,4 | 70,5 | 62,4 |
| 2.5. Ostale financijske institucije | 813,1 | 867,8 | 1.062,2 | 1.668,5 | 1.628,9 | 1.552,9 | 1.531,7 | 1.796,3 | 1.903,9 | 1.936,2 |
| Ukupno (1+2) | 5.683,8 | 5.397,5 | 7.651,1 | 10.213,1 | 10.626,7 | 10.945,0 | 11.831,6 | 13.001,1 | 13.995,3 | 14.468,4 |

Tablica D7: Štedni i oročeni depoziti kod poslovnih banaka

U tablici se iskazuju kunski štedni i oročeni depoziti ostalih domaćih sektora, ostalih bankarskih institucija i ostalih financijskih institucija kod poslovnih banaka.

U svibnju 1999. godine pokrenut je stečajni postupak nad nekoliko

banaka, koje su zbog toga isključene iz monetarne statistike. Prema podacima za travanj 1999. štedni i oročeni depoziti kod tih banaka iznosili su 323,7 mil. kuna. U srpnju 1999. godine određeni su depoziti sektora lokalna država, poduzeća, ostale bankarske institucije i ostale financijske institucije preklasificirani iz štednih u oročene depozite.

Tablica D8: Devizni depoziti kod poslovnih banaka

Na kraju razdoblja, u milijunima kuna

| | 1998. | 1999. | 2000. | 2001. | 2002. | | | | 2003. | |
|-------------------------------------|----------|----------|----------|----------|----------|----------|----------|----------|----------|----------|
| | XII. | XII. | XII. | XII. | III. | VI. | IX. | XII. | I. | II. |
| 1. Štedni depoziti | 12.140,3 | 12.228,1 | 14.566,3 | 23.748,8 | 21.658,3 | 20.419,4 | 21.947,7 | 21.074,4 | 21.153,5 | 20.959,2 |
| 1.1. Lokalna država | 19,5 | 29,5 | 16,8 | 13,2 | 16,2 | 17,0 | 13,5 | 12,2 | 12,3 | 13,0 |
| 1.2. Poduzeća | 2.091,9 | 1.842,6 | 2.408,0 | 2.884,2 | 2.819,3 | 3.042,6 | 3.989,6 | 3.346,7 | 3.293,3 | 3.269,3 |
| 1.3. Stanovništvo | 9.976,4 | 10.256,6 | 12.041,5 | 20.688,3 | 18.721,1 | 17.204,4 | 17.823,5 | 17.537,3 | 17.711,7 | 17.556,1 |
| 1.4. Ostale bankarske institucije | – | 6,4 | 10,3 | 23,9 | 18,3 | 17,4 | 20,1 | 34,7 | 9,6 | 9,2 |
| 1.5. Ostale financijske institucije | 52,5 | 93,0 | 89,8 | 139,2 | 83,4 | 138,0 | 100,8 | 143,5 | 126,6 | 111,7 |
| 2. Oročeni depoziti | 25.830,6 | 24.737,9 | 32.335,3 | 48.088,1 | 49.280,6 | 46.740,4 | 50.306,6 | 50.980,3 | 51.861,5 | 52.175,4 |
| 2.1. Lokalna država | – | 15,5 | 8,2 | 1,7 | 9,7 | 9,5 | 12,5 | 9,5 | 9,7 | 6,8 |
| 2.2. Poduzeća | 1.579,4 | 1.442,3 | 2.753,1 | 4.619,1 | 5.040,9 | 4.723,1 | 6.302,3 | 6.009,6 | 5.949,6 | 5.755,4 |
| 2.3. Stanovništvo | 23.994,7 | 22.957,7 | 29.097,2 | 42.705,4 | 43.324,6 | 41.232,1 | 43.109,5 | 44.159,2 | 45.112,3 | 45.687,2 |
| 2.4. Ostale bankarske institucije | – | 2,5 | 4,2 | 11,5 | 9,4 | 22,4 | 21,7 | 41,5 | 33,8 | 27,4 |
| 2.5. Ostale financijske institucije | 256,5 | 320,0 | 472,7 | 750,3 | 896,0 | 753,3 | 860,6 | 760,5 | 756,1 | 698,8 |
| Ukupno (1+2) | 37.970,9 | 36.966,0 | 46.901,6 | 71.836,9 | 70.938,8 | 67.159,9 | 72.254,2 | 72.054,6 | 73.015,0 | 73.134,7 |

Tablica D8: Devizni depoziti kod poslovnih banaka

U tablici se iskazuju štedni i oročeni devizni depoziti ostalih domaćih sektora, ostalih bankarskih institucija i ostalih financijskih institucija kod poslovnih banaka. Devizni štedni depoziti su svi devizni depoziti po viđenju i izdani devizni instrumenti plaćanja, a oročeni devizni de-

poziti obuhvaćaju i devizne depozite s otkaznim rokom.

U svibnju 1999. godine pokrenut je stečajni postupak nad nekoliko banaka, koje su zbog toga isključene iz monetarne statistike. Prema podacima za travanj 1999. devizni depoziti kod tih banaka iznosili su 3.443,7 mil. kuna.

Tablica D9: Obveznice i instrumenti tržišta novca

Na kraju razdoblja, u milijunima kuna

| | 1998. | 1999. | 2000. | 2001. | 2002. | | | | 2003. | |
|-------------------------------------|-------|-------|-------|-------|-------|-------|-------|-------|-------|-------|
| | XII. | XII. | XII. | XII. | III. | VI. | IX. | XII. | I. | II. |
| 1. Instrumenti tržišta novca (neto) | 4,5 | 1,4 | – | – | – | – | 4,9 | 5,1 | 5,1 | 0,2 |
| 2. Obveznice (neto) | 24,1 | 348,1 | 353,5 | 104,4 | 103,4 | 96,2 | 96,3 | 92,8 | 63,1 | 64,3 |
| 3. Priljubljeni krediti | 125,6 | 51,2 | 124,7 | 213,4 | 201,0 | 137,9 | 174,6 | 118,4 | 124,3 | 84,9 |
| 3.1. Lokalna država | 0,0 | – | – | – | – | – | – | – | – | – |
| 3.2. Poduzeća | 22,5 | 13,7 | 15,2 | 158,1 | 45,8 | 44,0 | 44,4 | 46,3 | 59,6 | 44,2 |
| 3.3. Ostale bankarske institucije | 54,2 | 15,7 | 1,3 | 4,6 | 4,8 | 2,5 | 1,2 | 10,0 | 4,0 | 4,0 |
| 3.4. Ostale financijske institucije | 48,9 | 21,8 | 108,2 | 50,7 | 150,4 | 91,4 | 129,0 | 62,0 | 60,7 | 36,8 |
| Ukupno (1+2+3) | 154,1 | 436,8 | 478,2 | 317,8 | 304,4 | 234,1 | 275,8 | 216,3 | 192,5 | 149,4 |

Tablica D9: Obveznice i instrumenti tržišta novca

U tablici se iskazuju neto obveze poslovnih banaka na osnovi izdanih vrijednosnih papira i krediti primljeni od ostalih domaćih sektora, ostalih bankarskih institucija i ostalih financijskih institucija.

Instrumenti tržišta novca (neto) obuhvaćaju neto obveze poslovnih banaka na osnovi izdanih blagajničkih zapisa, izdanih mjenica, akceptiranih mjenica i izdanih ostalih vrijednosnih papira.

Obveznice (neto) obuhvaćaju neto obveze poslovnih banaka na osnovi izdanih kunskih i deviznih obveznica, te izdanih podređenih i

hibridnih instrumenata, osim onih upisanih od strane inozemnih investitora.

Priljubljeni krediti iskazani su ukupno i klasificirani prema institucionalnim sektorima.

U svibnju 1999. godine pokrenut je stečajni postupak nad nekoliko banaka, koje su zbog toga isključene iz monetarne statistike. Prema podacima za travanj 1999. obveznice i instrumenti tržišta novca tih banaka iznosili su 9 mil. kuna. U srpnju 1999. godine izdani dužnički i hibridni instrumenti reklasificirani su iz stavke Oročeni depoziti u stavku Obveznice (neto) u iznosu od 3.513,5 mil. kuna.

Tablica D10: Inozemna pasiva poslovnih banaka

Na kraju razdoblja, u milijunima kuna

| | 1998. | 1999. | 2000. | 2001. | 2002. | | | | 2003. | |
|--|----------|----------|----------|----------|----------|----------|----------|----------|----------|----------|
| | XII. | XII. | XII. | XII. | III. | VI. | IX. | XII. | I. | II. |
| 1. Devizna inozemna pasiva | 15.878,2 | 17.066,0 | 17.669,8 | 21.692,7 | 22.109,0 | 24.091,5 | 25.709,5 | 34.198,5 | 35.239,6 | 34.666,1 |
| 1.1. Obveze prema stranim bankama | 10.557,0 | 11.525,4 | 11.957,6 | 16.407,4 | 16.644,2 | 18.794,9 | 20.302,3 | 28.662,3 | 29.644,3 | 29.014,9 |
| Tekući računi | 242,3 | 157,1 | 176,3 | 147,1 | 113,2 | 314,3 | 93,7 | 130,9 | 98,1 | 96,4 |
| Oročeni depoziti i depoziti s otkaznim rokom | 411,5 | 1.267,0 | 345,9 | 1.208,3 | 1.677,4 | 4.118,7 | 5.948,2 | 9.002,9 | 8.714,9 | 9.191,2 |
| Kredit | 9.903,2 | 10.101,2 | 11.435,4 | 15.052,1 | 14.853,6 | 14.361,8 | 14.260,4 | 19.528,5 | 20.831,3 | 19.727,2 |
| 1.2. Obveze prema strancima | 5.321,2 | 5.540,7 | 5.712,2 | 5.285,2 | 5.464,8 | 5.296,6 | 5.407,2 | 5.536,2 | 5.595,2 | 5.651,2 |
| Štedni i oročeni depoziti | 2.892,6 | 2.545,9 | 2.868,1 | 3.777,8 | 3.977,1 | 3.887,9 | 4.018,0 | 4.160,2 | 4.246,2 | 4.299,4 |
| Depoziti po viđenju | 620,5 | 754,0 | 745,5 | 873,7 | 925,9 | 883,8 | 890,5 | 875,6 | 939,5 | 936,9 |
| Oročeni depoziti i depoziti s otkaznim rokom | 2.272,1 | 1.791,9 | 2.122,6 | 2.904,1 | 3.051,2 | 3.004,2 | 3.127,5 | 3.284,6 | 3.306,6 | 3.362,5 |
| Kredit | 2.428,6 | 2.994,8 | 2.844,1 | 1.507,4 | 1.487,7 | 1.408,6 | 1.389,2 | 1.376,0 | 1.349,1 | 1.351,8 |
| 2. Kunska inozemna pasiva | 298,6 | 143,1 | 140,0 | 165,1 | 1.035,1 | 764,2 | 202,7 | 825,0 | 955,3 | 1.152,3 |
| 2.1. Obveze prema stranim bankama | 156,3 | 65,0 | 37,0 | 46,9 | 949,4 | 675,5 | 134,3 | 690,9 | 814,4 | 1.000,5 |
| Depozitni novac | 70,5 | 52,6 | 14,4 | 38,2 | 50,7 | 316,7 | 40,5 | 53,6 | 125,4 | 357,5 |
| Oročeni depoziti i depoziti s otkaznim rokom | 85,8 | 11,7 | 22,0 | 4,2 | 880,4 | 7,4 | 83,3 | 635,8 | 646,5 | 641,6 |
| Kredit | – | 0,7 | 0,7 | 4,5 | 18,3 | 351,4 | 10,5 | 1,5 | 42,5 | 1,5 |
| 2.2. Obveze prema strancima | 142,3 | 78,1 | 103,0 | 118,2 | 85,7 | 88,6 | 68,4 | 134,1 | 141,0 | 151,8 |
| Depozitni novac | 41,0 | 42,1 | 50,8 | 60,1 | 53,2 | 55,6 | 62,0 | 56,2 | 55,9 | 65,7 |
| Oročeni depoziti i depoziti s otkaznim rokom | 96,1 | 35,9 | 52,2 | 58,1 | 32,5 | 33,1 | 6,4 | 77,9 | 85,1 | 86,1 |
| Kredit | 5,2 | 0,1 | – | – | – | – | – | – | – | – |
| Ukupno (1+2) | 16.176,8 | 17.209,1 | 17.809,7 | 21.857,8 | 23.144,1 | 24.855,7 | 25.912,2 | 35.023,5 | 36.194,9 | 35.818,4 |

Tablica D10: Inozemna pasiva poslovnih banaka

U tablici se iskazuju ukupne devizne i kunske obveze poslovnih banaka prema stranim fizičkim i pravnim osobama, uz iznimku ograničenih kunskih i deviznih depozita stranih fizičkih i pravnih osoba.

Inozemna pasiva poslovnih banaka obuhvaća deviznu inozemnu pasivu i kunsku inozemnu pasivu.

I u sklopu devizne i u sklopu kunske inozemne pasive posebno su

prikazane obveze prema stranim bankama i obveze prema strancima (ukupno i po financijskim instrumentima). U stavci Devizna inozemna pasiva, stavke Krediti obuhvaćaju i izdane podređene i hibridne instrumente upisane od strane inozemnih investitora.

U svibnju 1999. godine pokrenut je stečajni postupak nad nekoliko banaka, koje su zbog toga isključene iz monetarne statistike. Prema podacima za travanj 1999. inozemna pasiva tih banaka iznosila je 1.024,6 mil. kuna.

Tablica D11: Depoziti središnje države kod poslovnih banaka

Na kraju razdoblja, u milijunima kuna

| | 1998. | 1999. | 2000. | 2001. | 2002. | | | | 2003. | |
|--|---------|-------------------|---------|---------|---------|---------|---------|---------|---------|---------|
| | XII. | XII. ^a | XII. | XII. | III. | VI. | IX. | XII. | I. | II. |
| 1. Kunski depoziti | 3.033,3 | 3.269,6 | 3.073,3 | 3.335,1 | 3.685,8 | 3.628,0 | 4.213,3 | 4.036,8 | 3.952,8 | 3.713,1 |
| 1.1. Depoziti Republike Hrvatske | 130,1 | 330,9 | 430,0 | 295,9 | 583,0 | 540,3 | 527,3 | 634,3 | 553,1 | 487,4 |
| Depozitni novac | 4,5 | 74,7 | 116,7 | 33,9 | 249,3 | 240,3 | 263,7 | 476,4 | 367,5 | 293,4 |
| Štedni depoziti | – | 15,9 | 26,1 | 41,6 | 33,3 | 0,4 | 3,3 | 3,3 | 24,9 | 24,9 |
| Oročeni depoziti i depoziti s otkaznim rokom | 100,4 | 202,3 | 259,5 | 217,6 | 297,6 | 296,8 | 259,3 | 153,6 | 159,6 | 168,0 |
| Krediti | 25,2 | 38,1 | 27,7 | 2,8 | 2,9 | 2,8 | 1,0 | 1,1 | 1,1 | 1,1 |
| 1.2. Depoziti republičkih fondova | 2.903,2 | 2.938,8 | 2.643,3 | 3.039,2 | 3.102,8 | 3.087,7 | 3.686,1 | 3.402,5 | 3.399,7 | 3.225,7 |
| Depozitni novac | 83,0 | 40,6 | 116,9 | 214,6 | 156,2 | 301,8 | 884,1 | 553,2 | 499,4 | 331,9 |
| Štedni depoziti | – | 4,5 | 15,2 | 10,8 | 7,6 | 0,0 | 0,0 | 0,0 | 0,1 | 0,0 |
| Oročeni depoziti i depoziti s otkaznim rokom | 33,9 | 57,2 | 32,6 | 195,2 | 232,2 | 204,1 | 169,7 | 144,3 | 179,8 | 178,7 |
| Krediti | 2.786,4 | 2.836,5 | 2.478,6 | 2.618,6 | 2.706,7 | 2.581,8 | 2.632,2 | 2.705,0 | 2.720,4 | 2.715,0 |
| 2. Devizni depoziti | 4.265,0 | 2.559,0 | 3.657,1 | 2.299,6 | 2.205,0 | 3.479,5 | 3.075,1 | 2.058,1 | 1.799,5 | 1.681,1 |
| 2.1. Depoziti Republike Hrvatske | 4.249,5 | 2.497,6 | 3.622,6 | 2.275,0 | 2.146,8 | 3.406,8 | 2.967,3 | 1.938,9 | 1.701,1 | 1.496,6 |
| Štedni depoziti | 83,2 | 59,1 | 1.256,1 | 329,8 | 311,8 | 1.811,7 | 881,2 | 263,0 | 461,6 | 254,1 |
| Oročeni depoziti i depoziti s otkaznim rokom | 0,1 | 10,5 | 27,0 | 55,8 | 52,6 | 50,9 | 633,8 | 293,1 | 4,6 | 4,6 |
| Refinancirani krediti | 4.166,2 | 2.428,0 | 2.339,4 | 1.889,5 | 1.782,4 | 1.544,2 | 1.452,3 | 1.382,8 | 1.234,8 | 1.237,9 |
| 2.2. Depoziti republičkih fondova | 15,5 | 61,4 | 34,6 | 24,5 | 58,2 | 72,7 | 107,8 | 119,2 | 98,4 | 184,5 |
| Štedni depoziti | 8,0 | 55,2 | 25,0 | 22,9 | 56,9 | 71,3 | 104,3 | 114,1 | 93,1 | 175,9 |
| Oročeni depoziti i depoziti s otkaznim rokom | 7,5 | 6,1 | 9,5 | 1,6 | 1,4 | 1,5 | 3,5 | 5,0 | 5,3 | 8,6 |
| Ukupno (1+2) | 7.298,3 | 5.828,6 | 6.730,5 | 5.634,7 | 5.890,8 | 7.107,5 | 7.288,4 | 6.094,9 | 5.752,3 | 5.394,2 |

^a Refinancirani krediti su jednokratno smanjeni u iznosu od 2.759,4 milijuna kuna.

Tablica D11: Depoziti središnje države kod poslovnih banaka

U tablici se iskazuju ukupne kunske i devizne obveze poslovnih banaka prema središnjoj državi, osim ograničenih (kunskih i deviznih) depozita središnje države kod poslovnih banaka.

U tablici su odvojeno iskazani kunski i devizni depoziti Republike Hrvatske i republičkih fondova. Kunski depoziti obuhvaćaju depozitni novac, štedne depozite, kunske oročene depozite i kunske depozite s

otkaznim rokom te kunske kredite primljene od središnje države. Devizni depoziti obuhvaćaju devizne depozite po viđenju, štedne depozite, te oročene devizne depozite i devizne depozite s otkaznim rokom.

U svibnju 1999. godine pokrenut je stečajni postupak nad nekoliko banaka, koje su zbog toga isključene iz monetarne statistike. Prema podacima za travanj 1999. depoziti središnje države kod tih banaka iznosili su 193,5 mil. kuna.

Tablica D12: Ograničeni i blokirani depoziti kod poslovnih banaka

Na kraju razdoblja, u milijunima kuna

| | 1998. | 1999. | 2000. | 2001. | 2002. | | | | 2003. | |
|--|---------|---------|---------|---------|---------|---------|---------|---------|---------|---------|
| | XII. | XII. | XII. | XII. | III. | VI. | IX. | XII. | I. | II. |
| 1. Ograničeni depoziti | 700,6 | 691,4 | 854,4 | 830,6 | 1.212,7 | 1.479,1 | 1.510,2 | 1.361,2 | 1.340,4 | 1.518,2 |
| 1.1. Kunski depoziti | 202,5 | 81,8 | 131,6 | 100,3 | 393,7 | 791,5 | 772,0 | 789,6 | 704,5 | 774,5 |
| 1.2. Devizni depoziti | 498,0 | 609,7 | 722,8 | 730,3 | 819,0 | 687,6 | 738,2 | 571,6 | 635,9 | 743,7 |
| 2. Blokirani devizni depoziti | 3.495,5 | 2.742,7 | 1.695,1 | 770,2 | 538,6 | 474,0 | 363,3 | 319,3 | 258,2 | 257,3 |
| 2.1. Depoziti Republike Hrvatske | 74,0 | – | – | – | – | – | – | – | – | – |
| 2.2. Depoziti poduzeća | 2,4 | – | – | – | – | – | – | – | – | – |
| 2.3. Blokirani devizni depoziti stanovništva | 3.419,1 | 2.742,7 | 1.695,1 | 770,2 | 538,6 | 474,0 | 363,3 | 319,3 | 258,2 | 257,3 |
| Ukupno (1+2) | 4.196,0 | 3.434,2 | 2.549,6 | 1.600,8 | 1.751,3 | 1.953,1 | 1.873,5 | 1.680,5 | 1.598,5 | 1.775,5 |

Tablica D12: Ograničeni i blokirani depoziti kod poslovnih banaka

U tablici se iskazuju ograničeni i blokirani depoziti središnje države, ostalih domaćih sektora, ostalih bankarskih institucija, ostalih financijskih institucija te stranih fizičkih i pravnih osoba kod poslovnih banaka.

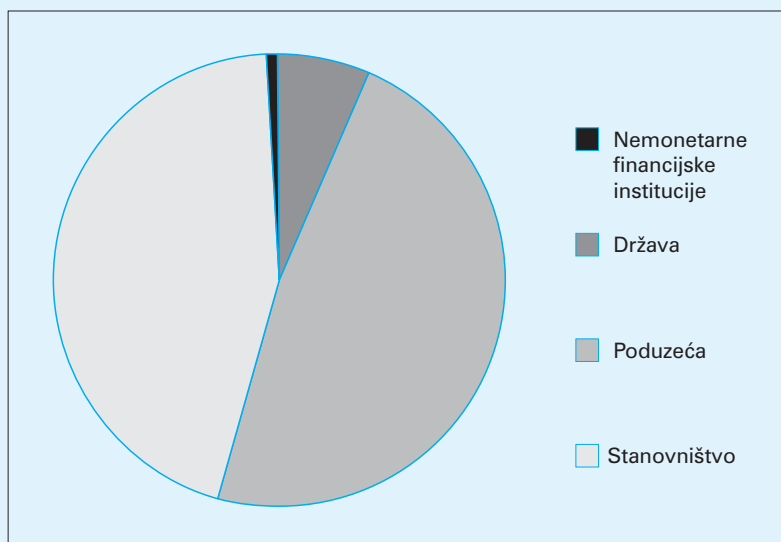
Ograničeni i blokirani depoziti obuhvaćaju dvije kategorije depozita: ograničene (kunske i devizne) depozite i blokirane devizne depozite.

Blokirani devizni depoziti uključuju devizne depozite stanovništva regulirane Zakonom o pretvaranju deviznih depozita građana u javni dug Republike Hrvatske.

U svibnju 1999. godine pokrenut je stečajni postupak nad nekoliko banaka, koje su zbog toga isključene iz monetarne statistike. Prema podacima za travanj 1999. ograničeni i blokirani depoziti kod tih banaka iznosili su 39,9 mil. kuna. U srpnju 1999. godine revidirani su podaci o blokiranim depozitima Republike Hrvatske i poduzeća.

Slika D1.

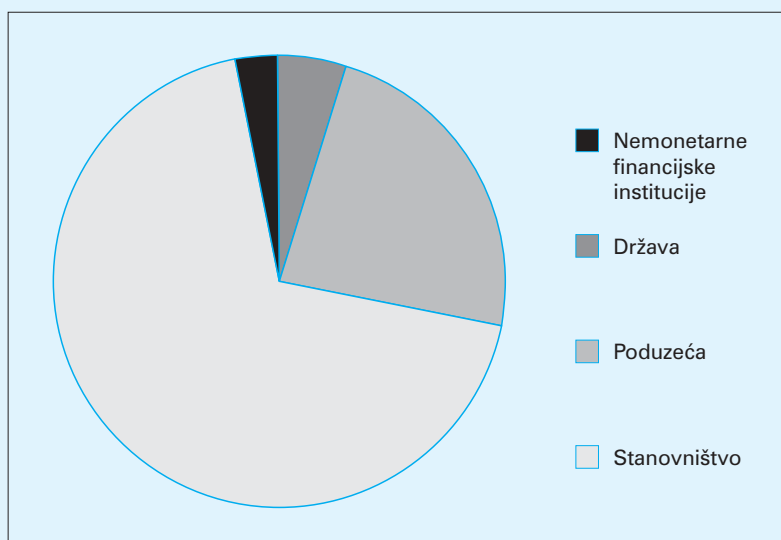
**DISTRIBUCIJA KREDITA POSLOVNIH BANAKA
PO INSTITUCIONALNIM SEKTORIMA**



veljača 2003. godine

Slika D2.

**DISTRIBUCIJA DEPOZITA POSLOVNIH BANAKA
PO INSTITUCIONALNIM SEKTORIMA**



veljača 2003. godine

Napomena:
Sektor "Država" obuhvaća središnju i lokalnu državu.
Sektor "Nemonetarne financijske institucije" obuhvaća ostale bankarske institucije i ostale financijske institucije.

Tablica E1: Agregirana bilanca stambenih štedionica

Na kraju razdoblja, u milijunima kuna

| | 1998. | 1999. | 2000. | 2001. | 2002. | | | | 2003. | |
|---|-------|-------|-------|---------|---------|---------|---------|---------|---------|---------|
| | XII | XII. | XII. | XII. | III. | VI. | IX. | XII. | I. | II. |
| AKTIVA | | | | | | | | | | |
| 1. Pričuve kod središnje banke | 2,4 | 8,6 | 7,6 | 15,5 | 4,0 | 3,6 | 18,3 | 19,1 | 15,0 | 7,4 |
| 2. Potraživanja od središnje države | 49,7 | 81,4 | 497,6 | 1.208,8 | 1.310,3 | 1.359,4 | 1.569,3 | 1.983,9 | 2.055,5 | 2.109,7 |
| 3. Potraživanja od ostalih domaćih sektora | – | 5,3 | 1,1 | 11,6 | 25,0 | 46,7 | 72,3 | 93,3 | 99,7 | 106,4 |
| U tome: Potraživanja od stanovništva | – | – | 0,6 | 11,6 | 25,0 | 46,7 | 72,3 | 91,3 | 97,7 | 104,4 |
| 4. Potraživanja od banaka | 54,2 | 57,0 | 7,6 | 18,1 | 15,1 | 13,3 | 7,3 | 37,2 | 29,3 | 30,3 |
| 5. Potraživanja od ostalih bankarskih institucija | – | – | – | – | – | – | – | – | – | – |
| Ukupno (1+2+3+4+5) | 106,3 | 152,3 | 513,8 | 1.254,0 | 1.354,5 | 1.423,1 | 1.667,3 | 2.133,6 | 2.199,5 | 2.253,7 |
| PASIVA | | | | | | | | | | |
| 1. Oročeni depoziti | 8,7 | 87,6 | 437,8 | 1.137,5 | 1.253,8 | 1.350,7 | 1.573,6 | 2.012,9 | 2.087,1 | 2.142,8 |
| 2. Obveznice i instrumenti tržišta novca | 0,4 | – | 10,0 | 10,0 | 10,0 | 10,0 | – | – | – | – |
| 3. Kapitalski računi | 108,3 | 117,4 | 112,5 | 124,0 | 120,3 | 91,5 | 117,1 | 141,1 | 148,3 | 147,2 |
| 4. Ostalo (neto) | –11,0 | –52,7 | –46,5 | –17,5 | –29,7 | –29,1 | –23,4 | –20,4 | –35,9 | –36,3 |
| Ukupno (1+2+3+4) | 106,3 | 152,3 | 513,8 | 1.254,0 | 1.354,5 | 1.423,1 | 1.667,3 | 2.133,6 | 2.199,5 | 2.253,7 |

Tablica E1: Agregirana bilanca stambenih štedionica

U agregiranu bilancu stambenih štedionica uključeni su podaci o potraživanjima i obvezama hrvatskih stambenih štedionica. Sva potraživanja i obveze stambenih štedionica odnose se isključivo na domaće sektore.

Pričuve stambenih štedionica kod središnje banke su kunska novčana sredstva banaka u blagajni i kunska novčana sredstva banaka na računima kod središnje banke.

Potraživanja od središnje države su kunska potraživanja od Republike Hrvatske i republičkih fondova.

Potraživanja od ostalih domaćih sektora obuhvaćaju u prvom redu kunske kredite dane lokalnoj državi i stanovništvu.

Potraživanja od banaka obuhvaćaju kredite dane bankama kao i depozite kod banaka.

Potraživanja od ostalih bankarskih institucija obuhvaćaju plasmane u investicijske fondove.

Stavka Oročeni depoziti su oročeni depoziti lokalne države i stanovništva.

Obveznice i instrumenti tržišta novca su neto obveze stambenih štedionica na osnovi izdanih obveznica i primljeni krediti.

Kapitalski računi su dionički kapital, dobit ili gubitak tekuće godine, zadržana dobit (gubitak), zakonske pričuve, statutarne i ostale kapital-ske pričuve i rezervacije za identificirane i neidentificirane gubitke.

Ostalo (neto) su neraspoređeni računi pasive umanjeni za neraspoređene račune aktive.

Tablica F1: Aktivne kamatne stope Hrvatske narodne banke

U postocima, na godišnjoj razini

| Godina | Mjesec | Eskontna stopa HNB-a | Aktivne kamatne stope | | | | | | |
|---------|----------|----------------------|-----------------------------------|---|--|-------------------------------------|--|---|--|
| | | | Na lombardne kredite ^a | Na interventne kredite za premošćivanje nelikvidnosti | Na kredite korištene unutar jednog dana ^a | Na kratkoročni kredit za likvidnost | Na korištena sredstva OP za održavanje dnevne likvidnosti ^a | Na nepravilno obračunatu ili manje izdvojenu obveznu pričuvu ^a | Na nepropisno korištena sredstva i dospjele nenaplaćene obveze |
| 1 | 2 | 3 | 4 | 5 | 6 | 7 | 8 | 9 | 10 |
| 1992. | prosinac | 1.889,39 | 2.840,09 | – | 6.881,51 | – | 4.191,93 | 6.881,51 | 4.191,93 |
| 1993. | prosinac | 34,49 | 46,78 | – | 289,60 | – | 101,22 | 289,60 | 166,17 |
| 1994. | prosinac | 8,50 | 18,00 | – | 17,00 | 14,00 | – | 19,00 | 22,00 |
| 1995. | prosinac | 8,50 | 25,49 | 19,00 | 17,00 | – | – | 19,00 | 22,00 |
| 1996. | prosinac | 6,50 | 11,00 | 19,00 | 17,00 | – | – | 19,00 | 18,00 |
| 1997. | prosinac | 5,90 | 9,50 | 19,00 | 17,00 | – | – | 19,00 | 18,00 |
| 1998. | prosinac | 5,90 | 12,00 | 19,00 | 7,00 | 14,00 | – | 19,00 | 18,00 |
| 1999. | prosinac | 7,90 | 13,00 | 19,00 | – | 14,00 | – | 19,00 | 18,00 |
| 2000. | prosinac | 5,90 | 12,00 | 18,00 | – | 13,00 | – | 18,00 | 18,00 |
| 2001. | studenj | 5,90 | 10,00 ^b | – | – | 11,00 | – | 15,00 ^c | 18,00 |
| | prosinac | 5,90 | 10,00 | – | – | 11,00 | – | 15,00 | 18,00 |
| 2002. | siječanj | 5,90 | 10,00 | – | – | 11,00 | – | 15,00 | 18,00 |
| | veljača | 5,90 | 10,00 | – | – | 11,00 | – | 15,00 | 18,00 |
| | ožujak | 5,90 | 10,00 | – | – | 11,00 | – | 15,00 | 18,00 |
| | travanj | 5,90 | 9,50 ^c | – | – | 10,50 | – | 15,00 | 18,00 |
| | svibanj | 5,90 | 9,50 | – | – | 10,50 | – | 15,00 | 18,00 |
| | lipanj | 5,90 | 9,50 | – | – | 10,50 | – | 15,00 | 18,00 |
| | srpanj | 5,90 | 9,50 | – | – | 10,50 | – | 15,00 | 15,00 |
| | kolovoz | 5,90 | 9,50 | – | – | 10,50 | – | 15,00 | 15,00 |
| | rujan | 5,90 | 9,50 | – | – | 10,50 | – | 15,00 | 15,00 |
| | listopad | 4,50 ^d | 9,50 | – | – | 10,50 | – | 15,00 | 15,00 |
| | studenj | 4,50 | 9,50 | – | – | 10,50 | – | 15,00 | 15,00 |
| | prosinac | 4,50 | 9,50 | – | – | 10,50 | – | 15,00 | 15,00 |
| | 2003. | siječanj | 4,50 | 9,50 | – | – | 10,50 | – | 15,00 |
| veljača | | 4,50 | 9,50 | – | – | 10,50 | – | 15,00 | 15,00 |

^a Lomovi u serijama podataka nastali zbog izmjena instrumentarija HNB-a; ^b Od 22. studenog 2001.; ^c Od 24. travnja 2002.; ^d Od 23. listopada 2002.

Tablica F1: Aktivne kamatne stope Hrvatske narodne banke

U tablici su iskazane kamatne stope prema kojima Hrvatska narodna banka obračunava i naplaćuje kamate na plasmane iz primarne emisije i na sva druga potraživanja.

Aktivne kamatne stope Hrvatske narodne banke utvrđuju se posebnim odlukama Savjeta Hrvatske narodne banke na godišnjoj razini. Iznimno, od lipnja 1995. godine Hrvatska narodna banka je na lombardne kredite obračunavala i naplaćivala kamatu po stopi koja je za 1,5 postotnih bodova bila veća od vagane prosječne kamatne stope na dragovoljno upisane blagajničke zapise Hrvatske narodne banke, koji su služili kao zalag za lombardne kredite, onda kada je ta vagana prosječna kamatna stopa bila veća od 16,5%. U skladu s tim, u tablici se od lipnja 1995. godine do kolovoza 1996. godine iskazuje vagana prosječna kamatna stopa na lombardne kredite. Kamatna stopa za rujna 1996. jest vagani prosjek kamatnih stopa primjenjivanih u prvih 10 dana toga mjeseca prema navedenom režimu te fiksne kamatne stope koja se primjenjuje od 11. rujna 1996.

Vremenske serije iskazane u tablici sadrže određene lomove zbog izmjena instrumentarija Hrvatske narodne banke. Tako su u koloni 4 do studenoga 1994. godine iskazivane kamatne stope na kredite za održavanje dnevne likvidnosti, koji su odobravani na temelju portfelja vrijednosnih papira, a od prosinca 1994. godine kamatne stope na lombardne kredite.

Nadalje, podaci iskazani u koloni 6 se do rujna 1994. godine odnose na kamatne stope na posebne kredite za isplate štednih uloga i za plaćanja s tekućih računa građana, a od listopada 1994. godine do rujna 1997. godine na kamatne stope na dnevne kredite za štedne uloge i tekuće račune građana u kunama. Za razliku od posebnih kredita, dnevni se krediti vraćaju istoga dana. Od listopada 1997. godine taj instrument zamjenjuje se dnevnim kreditom za premošćivanje tekuće nelikvidnosti do visine nominalne vrijednosti blagajničkih zapisa

HNB-a založenih za tu svrhu, a od prosinca 1998. godine do travnja 1999. godine inkorporira se u lombardni kredit, s diferenciranom kamatnom stopom za njegovo korištenje unutar jednoga dana.

Podaci iskazani u koloni 7 odnose se, za razdoblje do prosinca 1994. godine, na kamatne stope na inicijalne kredite za premošćivanje nelikvidnosti, a od 18. ožujka 1998. na kamatnu stopu na kredit za premošćivanje nelikvidnosti bankama nad kojima je pokrenut postupak za ocjenu mogućnosti i ekonomske opravdanosti sanacije i restrukturiranja banke, a od veljače 1999. godine na kamatnu stopu na kratkoročni kredit za likvidnost. Od prosinca 1999. godine ta se kamatna stopa odnosi na kratkoročne kredite za likvidnost korištene s rokom dužim od 3 mjeseca te se određuje kao kamatna stopa na lombardni kredit uvećana za 1 postotni bod. Za korištenje kratkoročnoga kredita za likvidnost s rokom do 3 mjeseca primjenjuje se kamatna stopa na lombardni kredit uvećana za 0,5 postotnih bodova.

Kamatne stope iskazane u koloni 8 odnose se na korištenje sredstava izdvojene obvezne pričuve, koja su banke do rujna 1994. godine mogle koristiti (u propisanom postotku) za održavanje dnevne likvidnosti. Na korištena sredstva izdvojene obvezne pričuve iznad dopuštenog iznosa i/ili roka do rujna 1994. godine primjenjivala se kamatna stopa iskazana u koloni 9. Od listopada 1994. godine na svako se korištenje sredstava izdvojene obvezne pričuve primjenjuje kamatna stopa koja se primjenjuje i na ostale oblike financijske nediscipline, u skladu s propisom o visini stope zatezne kamate (iskazane u koloni 10).

Na iznos sredstava korištenih iznad raspoloživih sredstava na žiroračunima do lipnja 1994. godine primjenjivala se ista kamatna stopa kao i na nepravilno obračunatu ili manje izdvojenu obveznu pričuvu (iskazana u koloni 9). Od srpnja do rujna 1994. godine kamatna je stopa na korištena sredstava primarne emisije iznosila 21%, a od listopada 1994. godine primjenjuje se jednaka kamatna stopa kao i na ostale oblike financijske nediscipline iskazana u koloni 10.

Tablica F2: Pasivne kamatne stope Hrvatske narodne banke

U postocima, na godišnjoj razini

| Godina | Mjesec | Kamatne stope na sredstva izdvojene obvezne pričuve ^a | Kamatne stope na obvezno upisane blag. zapise HNB-a | Kamatne stope na dragovoljno upisane blagajničke zapise HNB-a s rokom dospijea ^a | | | | Kamatne stope na dragovoljno upisane blagajničke zapise HNB-a u stranoj valuti s rokom dospijea | | | | | |
|--------|----------|--|---|---|------------|-----------|-------------|---|------------|-----------|-------------|-------------|---|
| | | | | Od 7 dana | Od 35 dana | Od 70 dan | Od 105 dana | Od 35 dana | Od 63 dana | Od 91 dan | Od 182 dana | Od 364 dana | |
| 1 | 2 | 3 | 4 | 5 | 6 | 7 | 8 | 9 | 10 | 11 | 12 | 13 | |
| 1992. | prosinac | 367,60 | 556,66 | 1.057,67 | 1.889,39 | – | – | – | – | – | – | – | |
| 1993. | prosinac | 0,00 | – | 67,84 | 63,08 | 97,38 | – | – | – | – | – | – | |
| 1994. | prosinac | 5,15 | – | 9,00 | 12,00 | 14,00 | – | – | – | – | – | – | |
| 1995. | prosinac | 5,50 | 16,50 | 12,00 | 25,54 | 27,00 | – | – | – | – | – | – | |
| 1996. | prosinac | 5,50 | – | – | 8,00 | 9,50 | – | – | – | – | – | – | |
| 1997. | prosinac | 4,50 | – | – | 8,00 | 9,00 | 10,00 | – | – | – | – | – | |
| 1998. | prosinac | 5,90 | – | – | 9,50 | 10,50 | 11,00 | – | 4,60 | 3,12 | 3,08 | – | |
| 1999. | prosinac | 5,90 | – | – | 10,50 | 11,55 | 12,50 | – | 4,83 | 3,56 | – | – | |
| 2000. | prosinac | 4,50 | – | – | 6,65 | 7,00 | 7,70 | – | 5,51 | 4,83 | – | – | |
| 2001. | studenj | 2,00 | – | – | 4,53 | 4,97 | 5,51 | – | 2,96 | 3,19 | – | – | |
| | prosinac | 2,00 | – | – | 3,36 | 4,26 | 4,85 | – | 2,62 | 3,06 | – | – | |
| 2002. | siječanj | 2,00 | – | – | 3,72 | 4,16 | 4,78 | – | 2,86 | 3,04 | – | – | |
| | veljača | 2,00 | – | – | 3,41 | 4,05 | 4,37 | – | 2,53 | 3,10 | – | – | |
| | ožujak | 2,00 | – | – | – | – | – | – | 2,78 | 3,18 | 2,15 | 2,82 | |
| | travanj | 1,75 ^b | – | – | 3,03 | 3,79 | 4,35 | – | 2,50 | 3,09 | – | 3,29 | |
| | svibanj | 1,75 | – | – | 2,71 | 3,42 | 4,05 | – | 2,80 | 3,26 | 3,33 | 3,82 | |
| | lipanj | 1,75 | – | – | 2,24 | 2,76 | 3,39 | 1,92 | 2,67 | 3,06 | 3,41 | – | |
| | srpanj | 1,75 | – | – | 1,90 | – | – | 2,29 | 2,97 | – | – | – | |
| | kolovoz | 1,75 | – | – | 1,97 | – | – | 2,36 | 3,05 | – | – | – | |
| | rujan | 1,75 | – | – | 2,00 | – | – | 2,50 | 3,01 | – | – | – | |
| | listopad | 1,75 | – | – | 2,03 | – | – | 2,52 | 2,85 | – | – | – | |
| | studenj | 1,75 | – | – | 2,08 | – | – | 2,70 | 2,85 | – | – | – | |
| | prosinac | 1,75 | – | – | 2,08 | – | – | 2,30 | 2,68 | – | – | – | |
| | 2003. | siječanj | 1,50 ^c | – | – | 2,08 | – | – | 2,27 | 2,30 | – | – | – |
| | | veljača | 1,50 | – | – | 2,11 | – | – | 1,98 | 2,47 | – | – | – |

^a Lomovi u serijama podataka nastali zbog izmjena instrumentarija HNB-a; ^b Od 24. travnja 2001.; ^c Od 29. siječnja 2003.

Tablica F2: Pasivne kamatne stope Hrvatske narodne banke

U tablici su iskazane kamatne stope prema kojima Hrvatska narodna banka obračunava i plaća kamate na sredstva deponirana kod Hrvatske narodne banke te na izdane vrijednosne papire.

Kamatne stope Hrvatske narodne banke na sredstva izdvojene obvezne pričuve utvrđuju se odlukom Savjeta Hrvatske narodne banke. Do 7. listopada 1993. Hrvatska narodna banka utvrđivala je različite kamatne stope na sredstva obvezne pričuve izdvojena na depozite po vidjenju i na oročene depozite pa je za to razdoblje u tablici iskazana vagana prosječna kamatna stopa na sredstva izdvojene obvezne pričuve (kolona 3). Od 8. listopada 1993. do kraja veljače 1994. godine Hrvatska narodna banka nije plaćala kamatu na izdvojena sredstva obvezne pričuve, a od ožujka 1994. godine na ta se sredstva obračunava i plaćaju kamate po jedinstvenoj stopi.

Kamatne stope na obvezno upisane blagajničke zapise Hrvatske narodne banke utvrđuju se odlukom Savjeta Hrvatske narodne banke.

Do listopada 1993. godine odlukom Savjeta Hrvatske narodne banke utvrđivala se i kamatna stopa na dragovoljno upisane blagaj-

ničke zapise Hrvatske narodne banke, a od studenoga 1993. godine kamatna stopa na dragovoljno upisane blagajničke zapise Hrvatske narodne banke oblikuje se na aukcijama blagajničkih zapisa. U skladu s tim, od studenoga 1993. godine u kolonama 5, 6 i 7 iskazuju se vagane prosječne kamatne stope postignute na aukcijama blagajničkih zapisa Hrvatske narodne banke.

Do listopada 1994. godine iskazane su kamatne stope na dragovoljno upisane blagajničke zapise Hrvatske narodne banke s rokom dospijea od 30 dana (kolona 6), odnosno 90 dana (kolona 7). Od studenoga 1994. godine do siječnja 2001. godine iskazane su kamatne stope na dragovoljno upisane blagajničke zapise Hrvatske narodne banke s rokom dospijea od 91 dan (kolona 7), odnosno 182 dana (kolona 8).

Od travnja 1998. godine u kolonama od 9 do 13 iskazuju se prosječne vagane kamatne stope postignute na aukcijama dragovoljno upisanih blagajničkih zapisa u stranoj valuti. Blagajnički zapisi upisuju se u eurima i američkim dolarima (do prosinca 1998. godine u njemačkim markama i američkim dolarima). Kamatna stopa izračunata je kao vagani prosjek upisanih iznosa tih dviju valuta.

Tablica F3: Obvezne pričuve poslovnih banaka

Prosječna dnevna stanja i stope, u milijunima kuna i postocima

| Godina | Mjesec | Vagana prosječna stopa obvezne rezerve | Obračunana obvezna pričuva | | | Ostali obvezni depoziti kod HNB | Izdvojena obvezna pričuva | | Prosječna stopa remuneracije na kunska imobilizirana sredstva | Prosječna stopa remuneracije na devizna imobilizirana sredstva |
|--------|----------|--|----------------------------|----------|------------------|---------------------------------|---------------------------|------------------|---|--|
| | | | Ukupno | U kunama | U stranoj valuti | | U kunama | U stranoj valuti | | |
| 1 | 2 | 3 | 4=5+6 | 5 | 6 | 7 | 8 | 9 | 10 | 11 |
| 1993. | prosinac | 25,32 | 894,9 | 894,9 | – | 19,8 | 804,0 | – | 2,0 | – |
| 1994. | prosinac | 26,20 | 1.826,0 | 1.826,0 | – | 188,3 | 1.779,2 | – | 5,6 | – |
| 1995. | prosinac | 30,90 | 2.431,8 | 2.431,8 | – | 826,5 | 2.215,9 | – | 7,9 | – |
| 1996. | prosinac | 35,91 | 3.652,9 | 3.652,9 | – | – | 3.312,0 | – | 5,0 | – |
| 1997. | prosinac | 32,02 | 4.348,8 | 4.348,8 | – | – | 3.914,2 | – | 4,1 | – |
| 1998. | prosinac | 29,57 | 13.112,7 | 3.967,2 | 9.145,4 | 57,4 | 3.469,8 | 1.467,6 | 5,3 | |
| 1999. | prosinac | 30,50 | 13.579,0 | 4.210,1 | 9.368,9 | 37,3 | 3.695,1 | 4.606,5 | 5,6 | |
| 2000. | prosinac | 23,22 | 16.245,8 | 4.646,8 | 11.599,0 | 5,0 | 4.191,6 | 5.544,6 | 4,1 | |
| 2001. | studenj | 21,70 | 22.587,0 | 8.665,9 | 13.921,1 | – | 6.233,7 | 6.521,7 | 2,0 | 1,38 |
| | prosinac | 19,67 | 21.187,1 | 8.691,5 | 12.495,5 | – | 6.287,8 | 5.950,0 | 2,0 | 1,32 |
| 2002. | siječanj | 18,92 | 21.420,4 | 9.003,6 | 12.416,8 | – | 6.518,2 | 5.956,3 | 2,0 | 1,23 |
| | veljača | 18,95 | 22.828,1 | 9.431,5 | 13.396,7 | – | 6.810,9 | 6.418,9 | 1,9 | 1,35 |
| | ožujak | 18,97 | 23.623,4 | 9.676,3 | 13.947,2 | – | 7.029,1 | 6.757,3 | 1,9 | 1,26 |
| | travanj | 18,98 | 23.438,4 | 9.720,5 | 13.717,9 | – | 7.113,7 | 6.754,5 | 1,9 | 1,29 |
| | svibanj | 19,00 | 23.383,4 | 10.024,5 | 13.359,0 | – | 7.304,8 | 6.622,4 | 1,7 | 1,28 |
| | lipanj | 19,00 | 23.483,2 | 10.225,7 | 13.257,5 | – | 7.393,2 | 6.590,9 | 1,7 | 1,40 |
| | srpanj | 19,00 | 23.659,6 | 10.415,5 | 13.244,1 | – | 7.473,7 | 6.588,8 | 1,7 | 1,20 |
| | kolovoz | 19,00 | 23.967,9 | 10.599,9 | 13.368,0 | – | 7.578,3 | 6.607,1 | 1,7 | 1,25 |
| | rujan | 19,00 | 24.482,1 | 10.822,7 | 13.659,4 | – | 7.742,9 | 6.748,3 | 1,7 | 1,22 |
| | listopad | 19,00 | 24.997,1 | 11.056,5 | 13.940,5 | – | 7.908,7 | 6.909,4 | 1,7 | 1,21 |
| | studenj | 19,00 | 25.547,1 | 11.274,2 | 14.272,9 | – | 8.043,6 | 7.077,8 | 1,7 | 1,22 |
| | prosinac | 19,00 | 25.985,1 | 11.447,1 | 14.538,0 | – | 8.156,7 | 7.139,9 | 1,7 | 1,05 |
| 2003. | siječanj | 19,00 | 26.507,2 | 11.693,9 | 14.813,3 | – | 8.265,0 | 7.182,9 | 1,7 | 0,95 |
| | veljača | 19,00 | 27.119,0 | 12.011,3 | 15.107,6 | – | 8.414,0 | 7.359,0 | 1,4 | 1,02 |

Tablica F3: Obvezne pričuve poslovnih banaka

U tablici se iskazuju osnovni podaci o mjesečnim prosjecima dnevnih stanja obveznih pričuva poslovnih banaka kod Hrvatske narodne banke u kunama i u stranoj valuti. Štedionice se uključuju od srpnja 1999. godine.

U koloni 3 iskazana je ukupna vagana prosječna stopa obvezne pričuve kao postotni udio ukupno obračunate obvezne pričuve u kunama i u stranoj valuti (kolona 4) u osnovici za obračun obvezne pričuve.

Obračunana obvezna pričuva (kolona 4) jest propisani iznos sredstava koji su banke dužne izdvojiti na poseban račun obvezne pričuve kod Hrvatske narodne banke ili održavati u prosjeku na svojim računima za namirenje i u blagajni odnosno na računima likvidnih deviznih potraživanja (koja uključuju efektivni strani novac i čekove u stranoj valuti, likvidna devizna potraživanja na računima kod prvoklasnih inozemnih banaka i blagajničke zapise Hrvatske narodne banke u stranoj valuti).

U koloni 5 iskazuje se iznos obračunane obvezne pričuve u kunama. Od siječnja 1995. godine do prosinca 2000. godine taj se iznos poklapa s instrumentom obvezne pričuve, dok je do prosinca 1994. godine obuhvaćao dva instrumenta: obveznu pričuvu i zahtjev za održavanje minimalne likvidnosti banaka (osim u dijelu u kojem su banke tom zahtjevu udovoljavale dragovoljnim upisom blagajničkih zapisa Hrvatske narodne banke). U prosincu 2000. obavljena je unifikacija obvezne pričuve u kunama i u stranoj valuti. U tom smislu unificirani su stopa obvezne pričuve, obračunska razdoblja te rokovi izdvajanja i održavanja obvezne pričuve, kao i postotak minimalnog izdvajanja obvezne pričuve kod Hrvatske narodne banke. Od rujna 2001. godine kolona 5 obuhvaća i dio obvezne pričuve u stranoj valuti koji se izdvaja/održava u kunama.

U koloni 6 iskazuje se iznos obračunane obvezne pričuve u stranoj

valuti tj. propisani iznos sredstava koje su banke dužne izdvojiti na poseban račun obvezne pričuve kod Hrvatske narodne banke ili održavati u prosjeku na računima likvidnih potraživanja. Do studenog 2000. godine osnovicu za obračun čini prosječno stanje devizne štednje stanovništva s preostalim rokom dospijanja do 3 mjeseca, a od prosinca 2000. osnovica se sastoji od deviznih izvora sredstava, i to redovnih deviznih računa, posebnih deviznih računa, deviznih računa i štednih uloga po viđenju, primljenih deviznih depozita, primljenih deviznih kredita te obveza po izdanim vrijednosnim papirima u stranoj valuti (osim vlasničkih vrijednosnih papira banke). Od studenoga 2001. godine osnovica uključuje i hibridne i podređene instrumente.

U koloni 7 iskazuje se ukupan iznos ostalih obveznih depozita kod Hrvatske narodne banke koji obuhvaća obvezno upisane blagajničke zapise Hrvatske narodne banke, dio dragovoljno upisanih blagajničkih zapisa Hrvatske narodne banke koji su banke koristile za održavanje propisane minimalne likvidnosti, posebnu obveznu pričuvu (do srpnja 1995. godine) te obveznu pričuvu na devizne depozite, devizne kredite inozemnih banaka i garancije za takve kredite.

U koloni 8 iskazuje se dio ukupno obračunane obvezne pričuve u kunama, koji su banke izdvojile na poseban račun obvezne pričuve kod Hrvatske narodne banke (do prosinca 1994. godine taj se iznos poklapa s instrumentom obvezne pričuve, a od siječnja 1995. godine utvrđuje se minimalni postotak obračunane obvezne pričuve koji su banke dužne izdvojiti na poseban račun obvezne pričuve kod Hrvatske narodne banke). Trenutačno taj postotak iznosi 40%.

U koloni 9 iskazuje se dio ukupno obračunane obvezne pričuve u stranoj valuti koji su banke izdvojile na poseban račun obvezne pričuve kod Hrvatske narodne banke. Minimalni postotak obračunate obvezne pričuve koji su banke dužne izdvojiti na poseban račun obvezne pričuve kod Hrvatske narodne banke trenutačno iznosi 40%.

U koloni 10 iskazuje se vagana prosječna stopa remuneracije svih

Tablica F4: Indikatori likvidnosti poslovnih banaka

Prosječna dnevna stanja i stope, u milijunima kuna i postocima

| Godina | Mjesec | Slobodna novčana sredstva | | Stopa primarne likvidnosti | Korišteni sekundarni izvori likvidnosti | Blagajnički zapisi HNB-a u kunama | Blagajnički zapisi HNB-a u stranoj valuti | Riznički zapisi u kunama |
|--------|----------|---------------------------|------------------|----------------------------|---|-----------------------------------|---|--------------------------|
| | | U kunama | U stranoj valuti | | | | | |
| 1 | 2 | 3 | 4 | 5 | 6 | 7 | 8 | 9 |
| 1993. | prosinac | -18,5 | | -0,52 | 188,0 | 1,9 | - | - |
| 1994. | prosinac | 119,5 | | 1,72 | 393,7 | 210,2 | - | - |
| 1995. | prosinac | 49,4 | | 0,63 | 199,4 | 218,7 | - | - |
| 1996. | prosinac | 267,9 | | 2,63 | 98,5 | 780,9 | - | 183,8 |
| 1997. | prosinac | 396,3 | | 2,92 | 32,7 | 728,9 | - | 260,7 |
| 1998. | prosinac | 221,9 | | 1,65 | 445,5 | 850,4 | 1.377,4 | 141,3 |
| 1999. | prosinac | 179,6 | | 1,30 | 1.183,6 | 1.348,7 | 1.507,6 | 410,4 |
| 2000. | prosinac | 638,8 | 10.721,4 | 3,32 | 80,1 | 2.496,0 | 1.692,7 | 2.095,8 |
| 2001. | studenj | 647,5 | 12.887,3 | 2,73 | 2,5 | 2.023,8 | 3.143,0 | 3.187,2 |
| | prosinac | 794,4 | 17.247,4 | 3,23 | 2,6 | 2.656,2 | 2.630,8 | 3.457,2 |
| 2002. | siječanj | 586,2 | 21.298,0 | 2,29 | 1,0 | 3.252,8 | 3.084,0 | 3.810,7 |
| | veljača | 272,0 | 20.847,6 | 1,04 | 51,9 | 3.087,7 | 3.025,9 | 3.910,9 |
| | ožujak | 910,1 | 16.712,7 | 3,44 | 241,8 | 3.275,8 | 2.296,0 | 3.944,7 |
| | travanj | 2.120,0 | 13.985,8 | 7,83 | 134,0 | 2.816,8 | 1.982,9 | 4.019,3 |
| | svibanj | 2.146,2 | 12.679,5 | 7,32 | 0,4 | 3.179,1 | 1.878,6 | 3.882,2 |
| | lipanj | 2.010,0 | 11.774,5 | 6,58 | 0,4 | 3.910,6 | 1.846,1 | 4.018,2 |
| | srpanj | 1.106,9 | 11.952,8 | 3,50 | 8,4 | 4.726,2 | 1.757,5 | 4.235,6 |
| | kolovoz | 916,2 | 12.727,4 | 2,83 | 0,6 | 4.766,4 | 1.704,2 | 4.091,8 |
| | rujan | 611,1 | 14.981,0 | 1,85 | 0,6 | 5.509,6 | 1.722,7 | 4.251,7 |
| | listopad | 558,4 | 13.230,0 | 1,66 | 0,6 | 5.417,9 | 1.596,0 | 4.311,3 |
| | studenj | 732,7 | 11.602,3 | 2,14 | 19,4 | 5.221,3 | 1.257,8 | 4.435,8 |
| | prosinac | 1.225,0 | 10.398,0 | 3,53 | 0,6 | 4.966,0 | 1.273,9 | 4.356,6 |
| 2003. | siječanj | 890,4 | 9.601,7 | 2,50 | 0,6 | 5.118,3 | 1.184,0 | 4.418,2 |
| | veljača | 652,6 | 9.228,8 | 1,78 | 0,7 | 4.666,4 | 1.241,1 | 4.494,5 |

oblika imobiliziranih sredstava koja uključuju obračunatu obveznu priču i ostale obvezne depozite kod HNB-a.

U koloni 11 iskazuje se vagana prosječna stopa remuneracije na imobilizirana sredstva u stranoj valuti. Na sredstva izdvojenog deviznog dijela obvezne pričuve banaka Hrvatska narodna banka plaća naknadu u visini prosječno ostvarene kamate na plasirana sredstva obvezne pričuve na inozemnom tržištu.

Tablica F4: Indikatori likvidnosti poslovnih banaka

U tablici se iskazuju mjesečni prosjeci dnevnih stanja nekih indikatora likvidnosti poslovnih banaka. Štedionice se uključuju od srpnja 1999. godine.

Kolona 3 iskazuje slobodna novčana sredstva u kunama, definirana kao ukupna novčana sredstva banke (na računima za namirenje i u blagajni) umanjena za minimalno prosječno stanje na računima za namirenje i u blagajni, propisano instrumentima Hrvatske narodne banke.

U koloni 4 iskazuju se slobodna novčana sredstva u stranoj valuti, definirana kao sredstva za održavanje obvezne pričuve u stranoj valuti (efektivni strani novac i čekovi u stranoj valuti, likvidna devizna potraživanja na računima kod prvoklasnih inozemnih banaka i blagajnički zapisi u stranoj valuti) umanjena za minimalno potrebno stanje tih sredstava u istom razdoblju.

U koloni 5 iskazuje se stopa primarne likvidnosti kao postotni udio mjesečnoga prosjeka dnevnih stanja slobodnih novčanih sredstava u kunama (kolona 3) u mjesečnom prosjeku dnevnih stanja depozita koji

čine osnovicu za obračun obvezne pričuve.

U koloni 6 iskazuje se mjesečni prosjek dnevnih stanja korištenih sekundarnih izvora likvidnosti. Sekundarni izvori likvidnosti obuhvaćaju: korištenje obvezne pričuve (do listopada 1994. godine), kredit za održavanje dnevne likvidnosti (do studenoga 1994. godine), korištenje sredstava iznad raspoloživih sredstava na žiroračunu banke (do listopada 1994. godine), izvanredni kredit za premošćivanje nelikvidnosti (inicijalni kredit, kredit za premošćivanje nelikvidnosti bankama nad kojima je pokrenut postupak za ocjenu mogućnosti i ekonomske opravdanosti sanacije i restrukturiranja banke), lombardni kredit (od prosinca 1994. godine), interventni kredit za premošćivanje nelikvidnosti (od listopada 1994. godine), kratkoročni kredit za likvidnost (od veljače 1999. godine) te nepodmirene dospjele obveze prema Hrvatskoj narodnoj banci.

U koloni 7 iskazuje se mjesečni prosjek dnevnih stanja dragovoljno upisanih blagajničkih zapisa Hrvatske narodne banke u kunama (do prosinca 1994. godine taj je iznos bio umanjen za dio dragovoljno upisanih blagajničkih zapisa Hrvatske narodne banke koje su banke koristile za održavanje propisane minimalne likvidnosti).

U koloni 8 iskazuje se mjesečni prosjek dnevnih stanja upisanih blagajničkih zapisa Hrvatske narodne banke u stranoj valuti (u eurima i američkim dolarima).

U koloni 9 iskazuje se mjesečni prosjek dnevnih stanja upisanih rizničkih zapisa u kunama. Do rujna 2002. iskazuje se diskontirana vrijednost trezorskih zapisa, a od listopada 2002. godine iskazuje se njihova nominalna vrijednost.

Tablica G1: Kamatne stope poslovnih banaka na kunske kredite bez valutne klauzule

Mjesečne vagane prosječne kamatne stope, u postocima na godišnjoj razini

| Godina | Mjesec | Kamatne stope na tržištu novca | | | Kamatne stope na kunske kredite bez valutne klauzule | | | | | | | | |
|--------------------------------|----------|--------------------------------|-------------------|----------------|--|----------------------|--------------|-------|-------|----------------|----------------------|--------------|--|
| | | Na prekononočne kredite | Na ostale kredite | Ukupni prosjek | Na kratkoročne kredite | | | | | | Na dugoročne kredite | | |
| | | | | | Ukupni prosjek | Trgovačkim društvima | Stanovništvu | | | Ukupni prosjek | Trgovačkim društvima | Stanovništvu | |
| 1 | 2 | 3 | 4 | 5 | 6 | 7 | 8 | 9 | 10 | 11 | 12 | 13 | |
| 1992. | prosinac | 2.182,26 | 2.182,26 | 2.332,92 | 2.384,89 | | | | | 1.166,29 | | | |
| 1993. | prosinac | 34,49 | 86,90 | 59,00 | 59,00 | | | | | 78,97 | | | |
| 1994. | prosinac | 8,50 | 17,76 | 15,39 | 15,43 | | | | | 13,82 | | | |
| 1995. | prosinac | 27,26 | 27,15 | 22,32 | 22,56 | 22,23 | 23,81 | 23,75 | 25,58 | 13,48 | 13,39 | 14,38 | |
| 1996. | prosinac | 9,66 | 10,72 | 18,46 | 19,35 | 19,18 | 20,18 | 19,90 | 23,12 | 11,51 | 11,29 | 14,28 | |
| 1997. | prosinac | 8,46 | 9,49 | 14,06 | 14,12 | 13,17 | 19,26 | 19,34 | 18,11 | 13,24 | 12,98 | 13,75 | |
| 1998. | prosinac | 10,00 | 15,91 | 16,06 | 16,22 | 14,89 | 20,77 | 20,80 | 19,92 | 11,73 | 11,48 | 13,16 | |
| 1999. | prosinac | 9,92 | 12,78 | 13,54 | 13,52 | 10,55 | 20,83 | 20,84 | 20,39 | 15,14 | 15,31 | 14,16 | |
| 2000. | prosinac | 2,39 | 4,45 | 10,45 | 10,45 | 6,81 | 20,30 | 20,33 | 19,05 | 9,90 | 9,64 | 12,97 | |
| 2001. | studenj | 3,75 | 2,46 | 9,56 | 9,54 | 5,35 | 18,88 | 18,90 | 16,28 | 12,64 | 11,45 | 13,30 | |
| | prosinac | 2,49 | 2,18 | 9,51 | 9,49 | 5,43 | 18,81 | 18,85 | 14,88 | 11,42 | 10,06 | 13,14 | |
| 2002. | siječanj | 1,62 | 1,79 | 15,28 | 15,30 | 9,69 | 18,98 | 19,04 | 10,97 | 13,69 | 10,57 | 14,41 | |
| | veljača | 2,08 | 2,16 | 14,28 | 14,37 | 9,36 | 17,68 | 17,74 | 11,33 | 11,20 | 8,69 | 12,70 | |
| | ožujak | 2,86 | 2,41 | 13,47 | 13,56 | 8,86 | 16,86 | 17,00 | 11,08 | 11,89 | 7,24 | 12,38 | |
| | travanj | 2,84 | 2,46 | 13,42 | 13,64 | 8,78 | 16,72 | 16,83 | 11,68 | 10,68 | 7,08 | 12,39 | |
| | svibanj | 2,91 | 1,51 | 13,44 | 13,54 | 8,82 | 16,63 | 16,73 | 10,67 | 10,85 | 6,60 | 12,43 | |
| | lipanj | 1,35 | 0,87 | 12,78 | 12,94 | 8,42 | 16,55 | 16,66 | 11,16 | 9,23 | 6,35 | 12,15 | |
| | srpanj | 1,07 | 0,90 | 11,89 | 12,02 | 8,16 | 15,00 | 16,54 | 5,58 | 9,55 | 6,84 | 11,20 | |
| | kolovoz | 0,99 | 0,95 | 12,35 | 12,55 | 7,85 | 16,45 | 16,58 | 9,34 | 8,12 | 7,34 | 11,02 | |
| | rujan | 1,15 | 1,55 | 11,81 | 12,18 | 7,69 | 16,27 | 16,34 | 10,61 | 6,99 | 6,21 | 11,29 | |
| | listopad | 1,29 | 1,58 | 12,54 | 12,71 | 8,02 | 16,30 | 16,38 | 10,76 | 8,36 | 6,75 | 11,37 | |
| | studenj | 2,10 | 2,39 | 11,91 | 12,02 | 7,97 | 14,91 | 15,38 | 5,98 | 9,19 | 7,56 | 11,07 | |
| prosinac | 1,58 | 1,89 | 10,91 | 11,24 | 7,44 | 15,16 | 15,28 | 9,84 | 7,32 | 6,48 | 7,88 | | |
| 2003. | siječanj | 1,37 | 1,71 | 11,26 | 11,56 | 7,49 | 15,20 | 15,27 | 9,72 | 7,74 | 7,43 | 7,87 | |
| | veljača | 1,43 | 1,92 | 11,43 | 11,63 | 7,65 | 15,07 | 15,20 | 9,17 | 9,47 | 7,44 | 10,60 | |
| Relativna važnost ^a | | - | - | 64,00 | 58,08 | 26,93 | 31,15 | 30,47 | 0,67 | 5,92 | 2,12 | 3,80 | |

^a Relativna važnost izračunava se kao postotni udio pripadne kategorije kredita u ukupnim kreditima puštenim u tečaj u izvještajnom mjesecu (prema podacima za posljednje izvještajno razdoblje obuhvaćeno u tablici).

Napomena: Zbog promjene metodologije statistike kamatnih stopa od 1. siječnja 2002. došlo je do loma u vremenskoj seriji, što se posebice odražava na kamatne stope prikazane u kolonama 5, 6 i 7. Naime, iz kratkoročnih kredita trgovačkim društvima isključeni su, između ostaloga, međubankovni krediti, odobravani uz relativno niske kamatne stope. Na porast kamatnih stopa utječe i metodologija ponderiranja, pri čemu se za sve komponente koriste iznosi novoodobrenih kredita, uz iznimku okvirnih kredita, za koje se kao ponder koriste knjigovodstvena stanja, a čiji je relativan udio novim obuhvatom porastao.

Tablica G1: Kamatne stope poslovnih banaka na kunske kredite bez valutne klauzule

U tablici se iskazuju vagani prosjeci mjesečnih kamatnih stopa poslovnih banaka i štedionica na kunske kredite bez valutne klauzule, iskazani na godišnjoj razini.

Do prosinca 2001. godine iskazuju se vagani prosjeci mjesečnih kamatnih stopa poslovnih banaka (bez štedionica) na kunske kredite bez valutne klauzule odobrene pravnim osobama (koje su uključivale trgovačka društva, javni sektor, financijske institucije, neprofitne organizacije i nerezidente) i stanovništvu, iskazani na godišnjoj razini.

Od siječnja 2002. godine iskazuju se vagani prosjeci mjesečnih kamatnih stopa poslovnih banaka i štedionica na kunske kredite bez valutne klauzule odobrene samo trgovačkim društvima (javnim i ostalim) i stanovništvu, iskazani na godišnjoj razini.

Do veljače 1996. godine u kolonama 3 i 4 iskazuju se kamatne stope na međubankovnom tržištu novca, prema podacima Tržišta novca Zagreb. Od ožujka 1996. godine nadalje iskazuju se kamatne stope na tržištu novca izračunate kao vagani mjesečni prosjek vaganih dnevnih stopa ostvarenih posebno u trgovini prekononočnim kreditima, a posebno u trgovini ostalim kreditima na Tržištu novca Zagreb. U

razdoblju od svibnja 1998. godine do siječnja 2001. godine povrat kredita dobivenih na prekononočnom međubankovnom tržištu bio je osiguran sredstvima obvezne pričuve banaka izdvojene kod HNB-a. U kolonama od 5 do 13 iskazuju se vagani prosjeci mjesečnih kamatnih stopa poslovnih banaka i štedionica razvrstani po ročnosti i po sektorima, pri čemu kamatne stope na kratkoročne kredite trgovačkim društvima uključuju i kamatne stope na kredite s dospeljećem na zahjev.

Podaci o kamatnim stopama poslovnih banaka i štedionica na kunske kredite bez valutne klauzule dobiveni su na temelju redovitih izvješća poslovnih banaka i štedionica. Osnova za izračunavanje vaganih prosjeka su iznosi kredita koji su uz pripadnu kamatnu stopu pušteni u tečaj u izvještajnom mjesecu, uz iznimku kamatnih stopa na okvirne kredite po žiroračunima i tekućim računima, za koje su vagani prosjeci izračunavani na temelju stanja tih kredita na kraju izvještajnog mjeseca.

Relativna važnost pojedinih kamatnih stopa (iskazana u posljednjem retku tablice) odnosi se na podatke za posljednje razdoblje obuhvaćeno u tablici, a izračunava se kao postotni udio pripadne kategorije kredita (na koju se kamatne stope odnose) u ukupnim kreditima koji su obuhvaćeni izračunom vaganih prosjeka za to razdoblje.

Tablica G2: Kamatne stope poslovnih banaka na kunske kredite s valutnom klauzulom i na kredite odobrene u eurima

Mjesečne vagane prosječne kamatne stope, u postocima na godišnjoj razini

| Godina | Mjesec | Kamatne stope na kunske kredite s valutnom klauzulom | | | | | | | | | Kamatne stope na kredite u eurima | | |
|--------|--------------------------------|--|------------------------|----------------------|--------------|----------------------|----------------------|--------------|------|-------|-----------------------------------|------------------------|----------------------|
| | | Ukupni prosjek | Na kratkoročne kredite | | | Na dugoročne kredite | | | | | Ukupni prosjek | Na kratkoročne kredite | Na dugoročne kredite |
| | | | Ukupni prosjek | Trgovačkim društvima | Stanovništvu | Ukupni prosjek | Trgovačkim društvima | Stanovništvu | | | | | |
| 1 | 2 | 3 | 4 | 5 | 6 | 7 | 8 | 9 | 10 | 11 | 12 | 13 | 14 |
| 1992. | prosinac | 20,41 | 9,90 | | | 21,41 | | | | | | | |
| 1993. | prosinac | 21,84 | 19,00 | | | 23,14 | | | | | | | |
| 1994. | prosinac | 11,99 | 12,38 | | | 11,65 | | | | | | | |
| 1995. | prosinac | 19,56 | 21,62 | 21,09 | 18,10 | 14,33 | 15,79 | 10,48 | | | 17,18 | 19,06 | 12,27 |
| 1996. | prosinac | 18,97 | 22,56 | 22,40 | 27,00 | 12,12 | 13,15 | 11,30 | | | 19,50 | 21,46 | 10,77 |
| 1997. | prosinac | 14,40 | 16,92 | 17,00 | 14,02 | 12,25 | 13,00 | 11,02 | | | 13,61 | 14,95 | 9,71 |
| 1998. | prosinac | 13,04 | 14,28 | 14,25 | 13,64 | 11,15 | 10,55 | 12,12 | | | 6,95 | 8,37 | 5,71 |
| 1999. | prosinac | 12,53 | 13,66 | 13,54 | 17,21 | 10,81 | 10,46 | 11,65 | | | 6,75 | 7,43 | 6,07 |
| 2000. | prosinac | 10,74 | 11,17 | 11,10 | 13,59 | 10,52 | 9,41 | 11,64 | | | 7,70 | 7,49 | 8,05 |
| 2001. | studen | 9,68 | 9,36 | 9,24 | 11,65 | 9,87 | 7,89 | 11,00 | | | 5,61 | 5,58 | 5,84 |
| | prosinac | 9,29 | 9,45 | 9,45 | 11,30 | 9,20 | 7,52 | 10,79 | | | 5,94 | 5,70 | 7,27 |
| 2002. | siječanj | 9,55 | 9,79 | 9,36 | 12,22 | 9,44 | 7,54 | 10,95 | 8,80 | 11,57 | 8,26 | 8,53 | 7,61 |
| | veljača | 9,28 | 9,76 | 9,37 | 11,21 | 9,12 | 7,29 | 10,21 | 8,54 | 10,61 | 7,76 | 7,58 | 8,36 |
| | ožujak | 9,21 | 9,08 | 8,57 | 11,32 | 9,24 | 7,03 | 10,10 | 8,22 | 10,36 | 6,20 | 6,44 | 5,86 |
| | travanj | 8,19 | 9,08 | 8,42 | 11,69 | 8,01 | 6,56 | 9,81 | 7,95 | 10,16 | 6,38 | 6,62 | 6,05 |
| | svibanj | 8,63 | 8,75 | 8,04 | 11,57 | 8,60 | 7,01 | 9,67 | 7,73 | 10,13 | 7,48 | 7,74 | 6,41 |
| | lipanj | 8,21 | 8,25 | 7,57 | 11,66 | 8,20 | 7,14 | 8,83 | 7,55 | 9,06 | 6,71 | 6,65 | 6,89 |
| | srpanj | 8,12 | 8,70 | 7,98 | 11,44 | 7,99 | 6,57 | 9,48 | 7,35 | 10,16 | 6,48 | 6,69 | 6,24 |
| | kolovoz | 7,99 | 8,70 | 7,95 | 11,52 | 7,83 | 6,61 | 9,40 | 7,37 | 10,14 | 6,55 | 6,48 | 6,61 |
| | rujan | 8,54 | 9,16 | 8,41 | 10,97 | 8,39 | 6,57 | 9,59 | 7,40 | 10,35 | 5,79 | 7,02 | 5,19 |
| | listopad | 8,04 | 8,67 | 7,89 | 11,39 | 7,91 | 6,42 | 9,51 | 7,38 | 10,27 | 6,18 | 7,00 | 5,51 |
| | studen | 8,29 | 8,57 | 7,94 | 11,30 | 8,22 | 6,52 | 9,36 | 7,37 | 10,10 | 6,46 | 6,60 | 6,28 |
| | prosinac | 8,25 | 9,34 | 8,72 | 11,37 | 7,98 | 6,37 | 9,50 | 7,42 | 10,11 | 5,91 | 6,66 | 5,44 |
| 2003. | siječanj | 8,09 | 8,35 | 7,74 | 10,39 | 8,01 | 6,73 | 9,01 | 7,24 | 9,76 | 6,19 | 6,70 | 5,59 |
| | veljača | 8,55 | 8,84 | 7,89 | 11,39 | 8,49 | 6,86 | 9,02 | 7,21 | 9,75 | 6,33 | 6,62 | 5,80 |
| | Relativna važnost ^a | 32,16 | 6,11 | 4,45 | 1,65 | 26,06 | 6,48 | 19,58 | 5,64 | 13,94 | 3,84 | 2,47 | 1,37 |

^a Relativna važnost izračunava se kao postotni udio pripadne kategorije kredita u ukupnim kreditima puštenim u tečaj u izvještajnom mjesecu (prema podacima za posljednje izvještajno razdoblje obuhvaćeno u tablici).

Tablica G2: Kamatne stope poslovnih banaka na kunske kredite s valutnom klauzulom i na kredite odobrene u eurima

U tablici se iskazuju vagani prosjeci mjesečnih kamatnih stopa poslovnih banaka i štedionica na kunske kredite s valutnom klauzulom i na kredite odobrene u eurima, iskazani na godišnjoj razini.

Do prosinca 2001. godine iskazuju se vagani prosjeci mjesečnih kamatnih stopa poslovnih banaka (bez štedionica) na kunske kredite s valutnom klauzulom i kredite u eurima (odnosno njemačkim markama) odobrene pravnim osobama (koje su uključivale trgovačka društva, javni sektor, financijske institucije, neprofitne organizacije i nerezidente) i stanovništvu, iskazani na godišnjoj razini.

Od siječnja 2002. godine iskazuju se vagani prosjeci mjesečnih kamatnih stopa poslovnih banaka i štedionica na kunske kredite s valutnom klauzulom i na kredite u eurima odobrene samo trgovačkim društvima (javnim i ostalim) i stanovništvu, iskazani na godišnjoj razini.

Podaci o kamatnim stopama poslovnih banaka i štedionica na kunske kredite s valutnom klauzulom i na kredite u eurima dobiveni su na temelju redovitih izvješća poslovnih banaka i štedionica. Osnova za iz-

računavanje vaganih prosjeka su iznosi kredita koji su uz pripadnu kamatnu stopu pušteni u tečaj u izvještajnom mjesecu.

U kolonama od 3 do 11 iskazuju se vagani prosjeci mjesečnih kamatnih stopa poslovnih banaka i štedionica razvrstani po ročnosti i po sektorima, pri čemu kamatne stope na kratkoročne kredite trgovačkim društvima uključuju i kamatne stope na kredite s dospijecom na zah- tjev.

Kamatne stope na kredite odobrene u eurima, prikazane u kolona- ma 12, 13 i 14, odnose se do prosinca 2001. godine na kredite puštene u tečaj u njemačkim markama u izvještajnom mjesecu, a od siječnja 2002. godine na kredite puštene u tečaj u eurima, pri čemu se vagani prosjeci izračunavaju na temelju njihove protuvrijednosti u kunama, obračunate po tekućem tečaju. Krediti pušteni u tečaj u ostalim stran- im valutama nisu obuhvaćeni ovom tablicom.

Relativna važnost pojedinih kamatnih stopa (iskazana u posljed- njem retku tablice) odnosi se na podatke za posljednje razdoblje obuh- vaćeno u tablici, a izračunava se kao postotni udio pripadne kategorije kredita (na koju se kamatne stope odnose) u ukupnim kreditima koji su obuhvaćeni izračunom vaganih prosjeka za to razdoblje.

Tablica G3: Kamatne stope poslovnih banaka na kunske depozite bez valutne klauzule

Mjesečne vagane prosječne kamatne stope, u postocima na godišnjoj razini

| Godina | Mjesec | Kamatne stope na kunske depozite bez valutne klauzule | | | | | | | | | |
|--------------------------------|----------|---|------------------------------------|----------------|-------------------------|--------------|---------------------|-----------------------|--------------|---------------------|------|
| | | Ukupni prosjek | Na žiroračunima i tekućim računima | Ukupni prosjek | Na oročene depozite | | | | | | |
| | | | | | Na kratkoročne depozite | | | Na dugoročne depozite | | | |
| | | | | | Ukupni prosjek | Stanovništva | Trgovačkih društava | Ukupni prosjek | Stanovništva | Trgovačkih društava | |
| 1 | 2 | 3 | 4 | 5 | 6 | 7 | 8 | 9 | 10 | 11 | |
| 1992. | prosinac | 434,47 | 184,69 | 1.867,18 | | | | | | | |
| 1993. | prosinac | 27,42 | 18,16 | 52,16 | | | | | | | |
| 1994. | prosinac | 5,03 | 3,55 | 9,65 | | | | | | | |
| 1995. | prosinac | 6,10 | 3,88 | 13,65 | 13,80 | 10,56 | 14,28 | 9,88 | 10,67 | 9,62 | |
| 1996. | prosinac | 4,15 | 2,19 | 10,19 | 10,11 | 9,84 | 10,26 | 12,36 | 15,49 | 9,88 | |
| 1997. | prosinac | 4,35 | 2,19 | 9,10 | 9,08 | 9,30 | 8,96 | 9,48 | 11,24 | 8,06 | |
| 1998. | prosinac | 4,11 | 2,31 | 7,73 | 7,63 | 9,47 | 7,15 | 10,19 | 10,72 | 9,56 | |
| 1999. | prosinac | 4,27 | 2,24 | 8,87 | 8,79 | 9,62 | 8,38 | 10,96 | 11,56 | 10,18 | |
| 2000. | prosinac | 3,40 | 1,64 | 7,20 | 7,13 | 7,44 | 7,03 | 8,89 | 9,19 | 8,63 | |
| 2001. | studenj | 2,99 | 1,42 | 5,93 | 5,90 | 6,18 | 5,81 | 6,92 | 8,00 | 6,27 | |
| | prosinac | 2,76 | 1,40 | 5,68 | 5,60 | 6,35 | 5,38 | 7,35 | 7,93 | 6,70 | |
| 2002. | siječanj | 2,48 | 1,34 | 5,79 | 5,74 | 6,31 | 5,45 | 7,53 | 7,74 | 6,85 | |
| | veljača | 2,32 | 1,25 | 5,47 | 5,41 | 5,93 | 5,01 | 7,20 | 7,59 | 5,73 | |
| | ožujak | 2,02 | 1,16 | 5,06 | 5,00 | 5,55 | 4,59 | 7,24 | 7,47 | 5,70 | |
| | travanj | 1,94 | 1,18 | 4,58 | 4,56 | 5,62 | 3,80 | 5,15 | 7,12 | 3,06 | |
| | svibanj | 1,97 | 1,16 | 4,60 | 4,52 | 5,54 | 3,85 | 7,23 | 7,45 | 3,39 | |
| | lipanj | 1,91 | 1,16 | 4,51 | 4,45 | 5,48 | 3,36 | 6,51 | 7,37 | 2,66 | |
| | srpanj | 1,75 | 1,01 | 4,25 | 4,23 | 5,45 | 2,96 | 4,54 | 7,57 | 1,97 | |
| | kolovoz | 1,77 | 1,00 | 4,04 | 3,97 | 5,45 | 3,07 | 6,20 | 7,57 | 3,72 | |
| | rujan | 1,71 | 0,98 | 4,18 | 4,10 | 5,24 | 3,17 | 6,46 | 7,33 | 1,82 | |
| | listopad | 1,67 | 0,95 | 3,75 | 3,68 | 5,22 | 2,61 | 6,09 | 7,21 | 2,26 | |
| | studenj | 1,58 | 0,94 | 3,52 | 3,44 | 4,36 | 2,80 | 5,56 | 7,11 | 2,37 | |
| prosinac | 1,55 | 0,94 | 3,64 | 3,53 | 4,39 | 2,86 | 6,05 | 7,24 | 3,23 | | |
| 2003. | siječanj | 1,61 | 0,92* | 3,45* | 3,34 | 4,21 | 2,77 | 6,62 | 7,27 | 1,53 | |
| | veljača | 1,64 | 0,60 | 3,07 | 3,43 | 4,31 | 2,87 | 6,45 | 6,68 | 1,33 | |
| Relativna važnost ^a | | 42,76 | 34,37 | 4,80 | 4,67 | 1,81 | 2,86 | 0,12 | 0,12 | 0,01 | |

^a Relativna važnost izračunava se kao postotni udio pripadne kategorije depozita u ukupnim depozitima primljenim u izvještajnom mjesecu (prema podacima za posljednje izvještajno razdoblje obuhvaćeno u tablici).

Tablica G3: Kamatne stope poslovnih banaka na kunske depozite bez valutne klauzule

U tablici se iskazuju vagani prosjeci mjesečnih kamatnih stopa poslovnih banaka i štedionica na kunske depozite bez valutne klauzule, iskazani na godišnjoj razini.

Do prosinca 2001. godine iskazuju se vagani prosjeci mjesečnih kamatnih stopa poslovnih banaka (bez štedionica) na kunske depozite bez valutne klauzule primljene od pravnih osoba (koje su uključivale trgovačka društva, javni sektor, financijske institucije, neprofitne organizacije i nerezidente) i stanovništva, iskazani na godišnjoj razini.

Od siječnja 2002. godine iskazuju se vagani prosjeci mjesečnih kamatnih stopa poslovnih banaka i štedionica na kunske depozite bez valutne klauzule primljene od trgovačkih društava (javnih i ostalih) i stanovništva, iskazani na godišnjoj razini.

Podaci o kamatnim stopama na kunske depozite bez valutne klauzule poslovnih banaka i štedionica dobiveni su na temelju redovitih izvješća poslovnih banaka i štedionica.

U koloni 3 iskazuju se vagani prosjeci mjesečnih kamatnih stopa na ukupne kunske depozite (depozite na žiroračunima i tekućim računima, štedne depozite stanovništva po viđenju i oročene depozite) bez valutne klauzule. U koloni 4 iskazuju se vagani prosjeci mjesečnih ka-

matnih stopa na depozite na žiroračunima i tekućim računima trgovačkih društava bez valutne klauzule (do prosinca 2001. godine pravnih osoba) i stanovništva, dok se u koloni 5 iskazuju vagani prosjeci mjesečnih kamatnih stopa na ukupne oročene depozite bez valutne klauzule.

Osnova za izračunavanje vaganih prosjeka kod kunskih oročenih depozita bez valutne klauzule su iznosi primljeni tijekom izvještajnog mjeseca, dok su kod žiroračuna i tekućih računa osnova za izračunavanje vaganih prosjeka knjigovodstvena stanja tih depozita na kraju izvještajnog mjeseca. Pri izračunavanju prosječnih kamatnih stopa na ukupne kunske depozite bez valutne klauzule (kolona 3) sve su komponente vagane na temelju stanja pripadnih depozita na kraju izvještajnog razdoblja.

Kunski i devizni depoziti koji služe kao polog za odobravanje kredita obuhvaćeni su podacima u tablici, dok se ograničeni depoziti (sredstva deponirana za plaćanje uvoza i ostali ograničeni depoziti) ne uključuju u izračunavanje vaganih prosjeka.

Relativna važnost pojedinih kamatnih stopa (iskazana u posljednjem retku tablice) odnosi se na podatke za posljednje razdoblje obuhvaćeno u tablici, a izračunava se kao postotni udio pripadne kategorije depozita (na koju se kamatne stope odnose) u ukupnim depozitima koji su obuhvaćeni izračunom vaganih prosjeka za to razdoblje.

Tablica G4a: Kamatne stope poslovnih banaka na kunske depozite s valutnom klauzulom i na devizne depozite

Mjesečne vagane prosječne kamatne stope, u postocima na godišnjoj razini

| Godina | Mjesec | Kamatne stope na štedne depozite po viđenju i oročene depozite s valutnom klauzulom | | | | Kamatne stope na devizne depozite | | | | | |
|--------------------------------|----------|---|-------------------------|-----------------------|----------------|-----------------------------------|-------------------------------|------|---------------------|------|------|
| | | Ukupni prosjek | Na kratkoročne depozite | Na dugoročne depozite | Ukupni prosjek | Ukupni prosjek | Na štedne depozite po viđenju | | | | |
| | | | | | | | Stanovništva | | Trgovačkih društava | | |
| | | | | | | | EUR | USD | EUR | USD | |
| 1 | 2 | 3 | 4 | 5 | 6 | 7 | 8 | 9 | 10 | 11 | |
| 1992. | prosinac | 6,04 | | | | | | | | | |
| 1993. | prosinac | 5,91 | | | | | | | | | |
| 1994. | prosinac | 6,95 | | | | | | | | | |
| 1995. | prosinac | 12,69 | 11,46 | 19,36 | 4,57 | 2,82 | 3,53 | 4,20 | 1,10 | 1,53 | |
| 1996. | prosinac | 9,46 | 9,56 | 8,80 | 5,09 | 1,44 | 1,32 | 1,95 | 1,47 | 1,39 | |
| 1997. | prosinac | 7,63 | 7,24 | 11,77 | 4,77 | 1,75 | 1,89 | 2,43 | 0,83 | 1,40 | |
| 1998. | prosinac | 7,47 | 7,67 | 5,58 | 3,98 | 2,09 | 2,38 | 2,40 | 0,72 | 0,74 | |
| 1999. | prosinac | 6,62 | 6,91 | 1,10 | 4,23 | 1,80 | 1,95 | 2,04 | 0,78 | 1,30 | |
| 2000. | prosinac | 5,54 | 5,94 | 2,16 | 3,47 | 1,03 | 0,99 | 1,23 | 0,65 | 1,29 | |
| 2001. | studen | 4,40 | 4,61 | 3,50 | 2,59 | 0,70 | 0,73 | 0,81 | 0,71 | 0,33 | |
| | prosinac | 4,58 | 4,92 | 2,56 | 2,60 | 0,71 | 0,71 | 0,81 | 0,82 | 0,40 | |
| 2002. | siječanj | 2,99 | 3,77 | 1,58 | 2,72 | 0,67 | 0,67 | 0,70 | 0,74 | 0,38 | |
| | veljača | 3,32 | 4,22 | 3,80 | 2,62 | 0,67 | 0,67 | 0,70 | 0,65 | 0,63 | |
| | ožujak | 2,89 | 4,58 | 6,04 | 2,62 | 0,60 | 0,60 | 0,64 | 0,61 | 0,40 | |
| | travanj | 3,76 | 3,87 | 5,22 | 2,60 | 0,59 | 0,61 | 0,61 | 0,56 | 0,38 | |
| | svibanj | 2,78 | 4,15 | 3,58 | 2,57 | 0,61 | 0,60 | 0,58 | 0,83 | 0,49 | |
| | lipanj | 3,39 | 4,54 | 3,20 | 2,58 | 0,59 | 0,58 | 0,56 | 0,77 | 0,43 | |
| | srpanj | 3,59 | 4,11 | 3,66 | 2,59 | 0,58 | 0,57 | 0,52 | 0,79 | 0,38 | |
| | kolovoz | 3,44 | 3,66 | 4,90 | 2,59 | 0,57 | 0,56 | 0,48 | 0,60 | 0,87 | |
| | rujan | 3,39 | 4,03 | 3,53 | 2,56 | 0,53 | 0,54 | 0,43 | 0,69 | 0,41 | |
| | listopad | 3,62 | 3,57 | 4,54 | 2,54 | 0,53 | 0,53 | 0,42 | 0,65 | 0,44 | |
| | studen | 3,58 | 3,97 | 4,87 | 2,54 | 0,51 | 0,52 | 0,42 | 0,56 | 0,42 | |
| prosinac | 2,92 | 3,45 | 1,48 | 2,55 | 0,50 | 0,52 | 0,41 | 0,52 | 0,38 | | |
| 2003. | siječanj | 3,61 | 3,47 | 4,45 | 2,54 | 0,50 | 0,52 | 0,42 | 0,50 | 0,35 | |
| | veljača | 3,15 ^b | 2,82 | 5,17 | 2,50 | 0,45 | 0,47 | 0,31 | 0,54 | 0,30 | |
| Relativna važnost ^a | | 2,24 | 1,67 | 0,12 | 55,00 | 36,03 | 26,17 | 4,84 | 3,94 | 1,09 | |

^a Relativna važnost izračunava se kao postotni udio pripadne kategorije depozita u ukupnim depozitima primljenim u izvještajnom mjesecu (prema podacima za posljednje izvještajno razdoblje obuhvaćeno u tablici); ^b Od ukupnog iznosa depozita na koje se odnosi ova kamatna stopa, 64,62 posto odnosi se na trgovačka društva.

Tablica G4 a i b: Kamatne stope poslovnih banaka na kunske depozite s valutnom klauzulom i devizne depozite

U tablici se iskazuju vagani prosjeci mjesečnih kamatnih stopa poslovnih banaka i štedionica na kunske depozite s valutnom klauzulom i devizne depozite, iskazani na godišnjoj razini.

Do prosinca 2001. godine iskazuju se vagani prosjeci mjesečnih kamatnih stopa poslovnih banaka (bez štedionica) na kunske depozite s valutnom klauzulom i devizne depozite primljene od pravnih osoba (koje su uključivale trgovačka društva, javni sektor, financijske institucije, neprofitne organizacije i nerezidente) i stanovništva, iskazani na godišnjoj razini.

Od siječnja 2002. godine iskazuju se vagani prosjeci mjesečnih kamatnih stopa poslovnih banaka i štedionica na kunske depozite s valutnom klauzulom i devizne depozite primljene od trgovačkih društava (javni i ostalih) i stanovništva, iskazani na godišnjoj razini.

Podaci o kamatnim stopama na kunske depozite s valutnom klauzulom i devizne depozite poslovnih banaka i štedionica dobiveni su na temelju redovitih izvješća poslovnih banaka i štedionica.

U koloni 3 iskazuju se vagani prosjeci mjesečnih kamatnih stopa na ukupne kunske štedne depozite po viđenju i oročene depozite s valutnom klauzulom trgovačkih društava (do prosinca 2001. godine pravnih osoba) i stanovništva, dok se u kolonama 4 i 5 iskazuju vagani prosjeci mjesečnih kamatnih stopa na kratkoročne odnosno dugoročne oročene depozite.

Kamatne stope na devizne depozite odnose se do prosinca 2001.

godine na depozite primljene u njemačkim markama i američkim dolarima, dok se od siječnja 2002. godine odnose na depozite primljene u eurima i američkim dolarima, pri čemu se vagani prosjeci izračunavaju na temelju njihove protuvrijednosti u kunama, obračunate po tekućem tečaju. Depoziti primljeni u ostalim straninim valutama nisu obuhvaćeni podacima iskazanim u ovoj tablici.

Osnova za izračunavanje vaganih prosjeka kod kunskih oročenih depozita s valutnom klauzulom i oročenih deviznih depozita su iznosi primljeni tijekom izvještajnog mjeseca, dok su kod štednih depozita po viđenju s valutnom klauzulom osnova za izračunavanje vaganih prosjeka knjigovodstvena stanja tih depozita na kraju izvještajnog mjeseca. Pri izračunavanju prosječnih kamatnih stopa na ukupne kunske depozite s valutnom klauzulom (kolona 3), od siječnja 2002. godine sve su komponente vagane na temelju stanja pripadnih depozita na kraju izvještajnog razdoblja.

Prosječna kamatna stopa na ukupne devizne depozite, prikazana u koloni 6, odnosi se na vagani prosjek mjesečnih kamatnih stopa na štedne depozite po viđenju i na oročene depozite s valutnom klauzulom, pri čemu su sve komponente vagane na temelju stanja pripadnih depozita na kraju izvještajnog razdoblja.

Osnova za izračunavanje vaganih prosjeka mjesečnih kamatnih stopa na ukupne devizne štedne depozite po viđenju (kolona 7) su stanja pripadnih depozita na kraju izvještajnog razdoblja.

Osnova za izračunavanje vaganih prosjeka mjesečnih kamatnih stopa na ukupne devizne oročene depozite (kolona 12) su iznosi pripadnih depozita koji su primljeni tijekom izvještajnog mjeseca. Isto se

Tablica G4b: Kamatne stope poslovnih banaka na kunske depozite s valutnom klauzulom i na devizne depozite

Mjesečne vagane prosječne kamatne stope, u postocima na godišnjoj razini

| Godina | Mjesec | Kamatne stope na devizne depozite | | | | | | | | | | |
|--------------------------------|----------|-----------------------------------|-------------------------|--------------|------|---------------------|-----------------------|----------------|--------------|------|---------------------|------|
| | | Na oročene depozite | | | | | | | | | | |
| | | Ukupni prosjek | Na kratkoročne depozite | | | | Na dugoročne depozite | | | | | |
| | | | Ukupni prosjek | Stanovništva | | Trgovačkih društava | | Ukupni prosjek | Stanovništva | | Trgovačkih društava | |
| EUR | USD | EUR | | USD | EUR | USD | EUR | | USD | | | |
| 1 | 2 | 12 | 13 | 14 | 15 | 16 | 17 | 18 | 19 | 20 | 21 | 22 |
| 1992. | prosinac | | | | | | | | | | | |
| 1993. | prosinac | | | | | | | | | | | |
| 1994. | prosinac | | | | | | | | | | | |
| 1995. | prosinac | 6,83 | 6,66 | 7,10 | 6,97 | 5,86 | 6,68 | 8,73 | 8,78 | 8,81 | 3,27 | 4,50 |
| 1996. | prosinac | 7,77 | 6,95 | 5,65 | 6,21 | 9,86 | 5,47 | 12,24 | 7,71 | 7,97 | 19,92 | 1,50 |
| 1997. | prosinac | 6,36 | 6,07 | 6,03 | 6,42 | 5,09 | 7,10 | 7,32 | 7,87 | 8,71 | 5,09 | 6,76 |
| 1998. | prosinac | 4,89 | 4,49 | 5,42 | 6,16 | 2,84 | 5,37 | 7,29 | 7,68 | 8,59 | 4,93 | 6,92 |
| 1999. | prosinac | 5,43 | 5,17 | 4,93 | 6,39 | 3,97 | 6,00 | 6,59 | 6,64 | 8,09 | 3,66 | 6,77 |
| 2000. | prosinac | 4,57 | 4,36 | 3,65 | 5,15 | 4,59 | 6,62 | 5,56 | 5,17 | 6,61 | 5,97 | 8,53 |
| 2001. | studenj | 3,40 | 3,21 | 3,24 | 3,17 | 3,59 | 2,25 | 4,56 | 4,59 | 4,36 | 4,81 | 3,02 |
| | prosinac | 3,54 | 3,35 | 3,42 | 3,23 | 3,60 | 2,44 | 4,59 | 4,72 | 4,42 | 4,58 | 0,23 |
| 2002. | siječanj | 3,75 | 3,41 | 3,63 | 3,18 | 3,35 | 1,24 | 4,82 | 5,08 | 4,52 | 3,73 | 0,32 |
| | veljača | 3,39 | 3,22 | 3,35 | 2,88 | 3,33 | 1,92 | 4,73 | 4,95 | 4,38 | 3,51 | 2,75 |
| | ožujak | 3,31 | 3,17 | 3,42 | 2,82 | 3,27 | 1,98 | 4,57 | 4,75 | 4,17 | 3,65 | - |
| | travanj | 3,31 | 3,17 | 3,33 | 2,76 | 3,36 | 1,91 | 4,51 | 4,72 | 4,20 | 3,50 | 6,46 |
| | svibanj | 3,24 | 3,13 | 3,31 | 2,77 | 3,31 | 1,94 | 4,36 | 4,66 | 4,17 | 2,54 | - |
| | lipanj | 3,17 | 3,07 | 3,34 | 2,74 | 3,24 | 1,75 | 4,56 | 4,73 | 4,21 | 3,51 | 0,76 |
| | srpanj | 3,28 | 3,14 | 3,36 | 2,69 | 3,41 | 1,89 | 4,52 | 4,68 | 4,25 | 3,69 | 2,90 |
| | kolovoz | 3,33 | 3,14 | 3,40 | 2,63 | 3,27 | 1,84 | 4,66 | 4,84 | 4,03 | 3,62 | 0,00 |
| | rujan | 3,28 | 3,16 | 3,35 | 2,59 | 3,29 | 1,89 | 4,47 | 4,64 | 3,87 | 4,18 | - |
| | listopad | 3,19 | 3,07 | 3,30 | 2,29 | 3,21 | 1,84 | 4,34 | 4,57 | 3,86 | 3,50 | 3,68 |
| 2003. | studenj | 3,12 | 3,00 | 3,25 | 2,19 | 3,20 | 1,49 | 4,46 | 4,61 | 3,80 | 3,53 | - |
| | prosinac | 3,13 | 2,96 | 3,27 | 2,21 | 2,89 | 1,43 | 4,59 | 4,69 | 3,84 | 3,46 | 2,30 |
| 2003. | siječanj | 3,09 | 2,91 | 3,29 | 2,20 | 2,76 | 1,44 | 4,42 | 4,63 | 3,85 | 3,28 | 4,60 |
| | veljača | 3,06 | 2,90 | 3,25 | 2,10 | 2,81 | 1,43 | 4,30 | 4,47 | 3,73 | 3,13 | 3,00 |
| Relativna važnost ^a | | 18,97 | 16,88 | 11,27 | 1,68 | 2,36 | 1,57 | 2,09 | 1,70 | 0,29 | 0,10 | 0,00 |

^a Relativna važnost izračunava se kao postotni udio pripadne kategorije depozita u ukupnim depozitima primljenim u izvještajnom mjesecu (prema podacima za posljednje izvještajno razdoblje obuhvaćeno u tablici).

odnosi i na vagane prosjeke mjesečnih kamatnih stopa na ukupne kratkoročne devizne oročene depozite (kolona 13) i na ukupne dugoročne devizne oročene depozite (kolona 18).

Relativna važnost pojedinih kamatnih stopa (iskazana u posljed-

njem retku tablice) odnosi se na podatke za posljednje razdoblje obuhvaćeno u tablici, a izračunava se kao postotni udio pripadne kategorije depozita (na koju se kamatne stope odnose) u ukupnim depozitima koji su obuhvaćeni izračunom vaganih prosjeka za to razdoblje.

Tablica G5: Trgovina poslovnih banaka inozemnim sredstvima plaćanja

U milijunima EUR, tekući tečaj

| | 1998. | 1999. | 2000. | 2001. | 2002. ^b | 2002. | | | | 2003. | | |
|---|----------|----------|----------|----------|--------------------|---------|---------|---------|---------|-----------------|------------------|-------------------|
| | | | | | | III. | VI. | IX. | XII. | I. ^b | II. ^a | III. ^a |
| A. Kupnja inozemnih sredstava plaćanja | | | | | | | | | | | | |
| 1. Pravne osobe | 3.186,0 | 2.924,9 | 3.316,4 | 5.012,4 | 7.112,1 | 706,0 | 573,9 | 551,2 | 774,6 | 724,8 | 677,3 | 1.006,4 |
| 2. Fizičke osobe | 2.273,5 | 2.170,0 | 2.549,2 | 3.339,9 | 3.342,7 | 241,0 | 275,5 | 251,3 | 252,1 | 191,6 | 225,8 | 275,4 |
| 2.1. Domaće fizičke osobe | 1.854,5 | 1.794,7 | 2.021,1 | 2.684,5 | 2.842,0 | 226,6 | 223,2 | 204,2 | 238,7 | 180,8 | | |
| 2.2. Strane fizičke osobe | 419,1 | 375,3 | 528,0 | 655,4 | 500,8 | 14,4 | 52,4 | 47,2 | 13,5 | 10,8 | | |
| 3. Banke | 1.138,2 | 1.204,4 | 2.441,4 | 3.985,8 | 5.996,0 | 471,7 | 405,8 | 446,7 | 552,7 | 571,2 | 334,4 | 407,9 |
| 4. Hrvatska narodna banka | 582,2 | 934,8 | 168,2 | 481,7 | 294,4 | 73,9 | – | – | – | 74,6 | 90,5 | 150,1 |
| Ukupno (1+2+3+4) | 7.179,9 | 7.234,0 | 8.475,2 | 12.820,1 | 16.745,2 | 1.492,7 | 1.255,2 | 1.249,3 | 1.579,4 | 1.562,1 | 1.328,0 | 1.839,9 |
| B. Prodaja inozemnih sredstava plaćanja | | | | | | | | | | | | |
| 1. Pravne osobe | 4.656,0 | 4.487,0 | 5.414,8 | 8.534,2 | 11.227,4 | 785,6 | 860,3 | 1.044,2 | 1.141,8 | 981,2 | 965,3 | 1.399,6 |
| 2. Fizičke osobe | 1.011,8 | 893,1 | 963,6 | 1.253,5 | 1.333,6 | 93,3 | 78,0 | 107,1 | 121,5 | 115,6 | 98,8 | 124,7 |
| 2.1. Domaće fizičke osobe | 1.011,5 | 892,7 | 962,8 | 1.252,3 | 1.325,9 | 93,2 | 77,7 | 106,5 | 121,3 | 115,1 | | |
| 2.2. Strane fizičke osobe | 0,3 | 0,4 | 0,6 | 1,2 | 3,7 | 0,1 | 0,3 | 0,6 | 0,2 | 0,5 | | |
| 3. Banke | 1.138,2 | 1.204,4 | 2.441,4 | 3.985,8 | 5.996,0 | 471,7 | 405,8 | 446,7 | 552,7 | 571,2 | 334,4 | 407,9 |
| 4. Hrvatska narodna banka | 217,0 | 48,3 | 284,2 | 915,7 | 745,3 | 237,9 | 173,1 | – | 0,1 | 0,0 | | |
| Ukupno (1+2+3+4) | 7.022,9 | 6.632,8 | 9.104,1 | 14.689,5 | 19.302,4 | 1.588,5 | 1.517,2 | 1.598,0 | 1.816,1 | 1.668,0 | 1.398,5 | 1.932,2 |
| C. Neto kupnja poslovnih banaka (A-B) | | | | | | | | | | | | |
| 1. Pravne osobe | -1.470,1 | -1.562,1 | -2.098,4 | -3.521,9 | -4.115,1 | -79,5 | -286,4 | -493,0 | -367,2 | -256,5 | -288,0 | -393,2 |
| 2. Fizičke osobe | 1.261,7 | 1.276,8 | 1.585,4 | 2.086,3 | 2.009,1 | 147,8 | 197,5 | 144,2 | 130,7 | 76,0 | 126,9 | 150,8 |
| 2.1. Domaće fizičke osobe | 843,0 | 901,9 | 1.058,2 | 1.432,2 | 1.512,3 | 133,5 | 145,5 | 97,7 | 117,4 | – | | |
| 2.2. Strane fizičke osobe | 418,7 | 374,9 | 527,3 | 654,2 | 497,0 | 14,3 | 52,0 | 46,6 | 13,3 | – | | |
| 3. Hrvatska narodna banka | 365,2 | 886,5 | -116,0 | -434,0 | -450,9 | -164,0 | -173,1 | – | -0,1 | 74,6 | 90,5 | 150,1 |
| Ukupno (1+2+3) | 156,8 | 601,2 | -628,9 | -1.869,6 | -2.557,0 | -95,7 | -262,0 | -348,7 | -236,7 | -105,9 | -70,5 | -92,3 |
| Bilješka: Ostale transakcije Hrvatske narodne banke | | | | | | | | | | | | |
| Kupnja inozemnih sredstava plaćanja | 254,5 | 1.044,9 | 405,8 | 536,8 | 197,5 | – | – | – | 137,5 | – | 89,7 | |
| Prodaja inozemnih sredstava plaćanja | 279,5 | 100,4 | 86,9 | 2,6 | 3,3 | – | 1,3 | – | – | 89,6 | | |

^a Preliminarni podaci; ^b Revidirani podaci.

Tablica G5: Trgovanje poslovnih banaka inozemnim sredstvima plaćanja

Podaci o trgovanju poslovnih banaka inozemnim sredstvima plaćanja obuhvaćaju transakcije kupnje i prodaje inozemnih sredstava plaćanja na domaćem deviznom tržištu. Transakcije su klasificirane prema kategorijama sudionika (pravne i fizičke osobe, banke, Hrvatska narodna banka). Izvor podataka su izvješća poslovnih banaka o trgo-

ni inozemnim sredstvima plaćanja, koja se redovito dostavljaju Hrvatskoj narodnoj banci. Iznosi su iskazani u eurima, prethodnom konverzijom iz originalnih valuta prema prosječnom tečaju HNB-a za izvještajno razdoblje. Ostale se transakcije HNB-a odnose na prodaje i kupnje inozemnih sredstava plaćanja koje Hrvatska narodna banka obavlja za Ministarstvo financija.

Tablica H1: Platna bilanca – svodna tablica

U milijunima USD

| | 1998. | 1999. ^b | 2000. ^b | 2001. ^b | 2002. ^a | 2002. | | | |
|--|-----------|--------------------|--------------------|--------------------|--------------------|--------------------|--------------------|--------------------|--------------------|
| | | | | | | 1.tr. ^b | 2.tr. ^b | 3.tr. ^b | 4.tr. ^a |
| A. TEKUĆE TRANSAKCIJE (1+6) | -1.452,8 | -1.397,2 | -459,4 | -725,1 | -1.546,7 | -866,7 | -756,5 | 1.012,6 | -936,1 |
| 1. Robe, usluge i dohodak (2+5) | -2.158,8 | -2.029,7 | -1.342,6 | -1.690,8 | -2.639,7 | -1.107,5 | -1.027,1 | 713,0 | -1.218,1 |
| 1.1. Prihodi | 8.939,6 | 8.372,6 | 9.008,9 | 10.053,1 | 11.006,0 | 1.769,3 | 2.535,0 | 4.298,2 | 2.403,4 |
| 1.2. Rashodi | -11.098,4 | -10.402,2 | -10.351,4 | -11.743,8 | -13.645,7 | -2.876,9 | -3.562,1 | -3.585,2 | -3.621,5 |
| 2. Robe i usluge (3+4) | -1.994,8 | -1.673,4 | -935,9 | -1.174,3 | -2.161,2 | -898,1 | -820,4 | 767,1 | -1.209,8 |
| 2.1. Prihodi | 8.544,7 | 8.117,8 | 8.663,1 | 9.634,2 | 10.544,9 | 1.664,1 | 2.420,6 | 4.182,3 | 2.277,9 |
| 2.2. Rashodi | -10.539,5 | -9.791,1 | -9.598,9 | -10.808,5 | -12.706,0 | -2.562,2 | -3.241,0 | -3.415,2 | -3.487,7 |
| 3. Robe | -4.071,5 | -3.298,6 | -3.203,8 | -4.101,3 | -5.279,3 | -1.011,6 | -1.381,4 | -1.410,9 | -1.475,4 |
| 3.1. Prihodi | 4.580,6 | 4.394,7 | 4.567,2 | 4.758,7 | 4.994,6 | 1.051,2 | 1.250,2 | 1.319,4 | 1.373,8 |
| 3.2. Rashodi | -8.652,0 | -7.693,3 | -7.770,9 | -8.860,0 | -10.273,9 | -2.062,8 | -2.631,6 | -2.730,4 | -2.849,1 |
| 4. Usluge | 2.076,7 | 1.625,2 | 2.267,9 | 2.927,0 | 3.118,1 | 113,5 | 561,0 | 2.178,0 | 265,6 |
| 4.1. Prihodi | 3.964,1 | 3.723,0 | 4.095,9 | 4.875,5 | 5.550,3 | 612,9 | 1.170,4 | 2.862,8 | 904,1 |
| 4.2. Rashodi | -1.887,4 | -2.097,8 | -1.828,0 | -1.948,5 | -2.432,1 | -499,4 | -609,3 | -684,8 | -638,5 |
| 5. Dohodak | -164,0 | -356,3 | -406,7 | -516,5 | -478,5 | -209,4 | -206,7 | -54,1 | -8,3 |
| 5.1. Prihodi | 394,9 | 254,8 | 345,8 | 418,9 | 461,1 | 105,2 | 114,4 | 116,0 | 125,5 |
| 5.2. Rashodi | -558,9 | -611,1 | -752,5 | -935,3 | -939,7 | -314,7 | -321,2 | -170,0 | -133,8 |
| 6. Tekući transferi | 706,0 | 632,5 | 883,2 | 965,7 | 1.093,0 | 240,8 | 270,6 | 299,6 | 282,0 |
| 6.1. Prihodi | 919,1 | 967,4 | 1.101,0 | 1.174,5 | 1.357,4 | 302,3 | 334,9 | 354,8 | 365,3 |
| 6.2. Rashodi | -213,1 | -335,0 | -217,8 | -208,8 | -264,3 | -61,5 | -64,3 | -55,3 | -83,3 |
| B. KAPITALNE I FINANCIJSKE TRANSAKCIJE | 1.469,0 | 1.946,1 | 1.339,4 | 1.316,9 | 2.841,5 | 699,7 | 883,9 | 190,0 | 1.067,9 |
| B1. Kapitalne transakcije | 19,1 | 24,9 | 20,9 | 133,0 | 24,0 | 5,6 | 7,8 | 7,5 | 3,1 |
| B2. Financijske transakcije, isključujući međ. pričuve | 1.601,5 | 2.299,7 | 1.900,7 | 2.497,0 | 3.384,8 | 923,7 | 1.132,9 | 341,8 | 986,4 |
| 1. Izravna ulaganja | 834,9 | 1.420,0 | 1.084,8 | 1.406,7 | 885,9 | 223,7 | 361,7 | 20,2 | 280,3 |
| 1.1. U inozemstvo | -97,5 | -47,2 | -3,9 | -154,6 | -94,6 | -8,4 | -31,0 | -36,3 | -19,0 |
| 1.2. U Hrvatsku | 932,4 | 1.467,2 | 1.088,7 | 1.561,3 | 980,5 | 232,1 | 392,7 | 56,5 | 299,2 |
| 2. Portfeljna ulaganja | 14,9 | 532,4 | 707,6 | 600,7 | -216,4 | -83,9 | 224,0 | -111,9 | -244,6 |
| 2.1. Sredstva | -0,1 | -38,3 | -22,7 | -129,3 | -634,6 | -191,9 | -24,9 | -78,7 | -339,2 |
| 2.2. Obveze | 15,1 | 570,8 | 730,3 | 730,0 | 418,3 | 108,0 | 248,9 | -33,3 | 94,7 |
| 3. Ostala ulaganja | 751,7 | 347,2 | 108,3 | 489,5 | 2.715,3 | 783,9 | 547,2 | 433,6 | 950,7 |
| 3.1. Sredstva | 348,8 | -575,7 | -844,5 | 395,9 | 471,1 | 594,8 | -4,1 | -189,7 | 70,0 |
| 3.2. Obveze | 402,9 | 922,9 | 952,8 | 93,6 | 2.244,2 | 189,1 | 551,2 | 623,2 | 880,7 |
| B3. Međunarodne pričuve HNB-a | -151,5 | -378,5 | -582,1 | -1.313,1 | -567,3 | -229,5 | -256,9 | -159,2 | 78,4 |
| C. NETO POGREŠKE I PROPUSTI | -16,2 | -548,8 | -880,0 | -591,8 | -1.294,8 | 167,0 | -127,4 | -1.202,6 | -131,8 |

^a Preliminarni podaci; ^b Revidirani podaci.

Tablice H1 – H5: Platna bilanca

Platna bilanca sastavlja se u skladu s metodologijom koju je preporučio Međunarodni monetarni fond (Balance of Payments Manual, peto izdanje, 1993.). Skupine izvora podataka za sastavljanje su: izvješća Državnog zavoda za statistiku, Hrvatskog zavoda za zdravstveno osiguranje, Zavoda za platni promet, poslovnih banaka, poduzeća i Hrvatske narodne banke, te statistička istraživanja Instituta za turizam i Hrvatske narodne banke.

Platna bilanca Republike Hrvatske iskazuje se u američkim dolarima (USD) i domicilnoj valuti (HRK). Pri sastavljanju platne bilance u obje izvještajne valute koriste se identične skupine izvora podataka, te identična načela obuhvata transakcija i procedure sastavljanja pojedinih stavki. Ovisno o raspoloživim izvorima podataka, preračunavanje vrijednosti transakcija iz originalnih valuta u izvještajne valute obavlja se:

- primjenom srednjih tečajeva Hrvatske narodne banke na dan transakcije,
- primjenom mjesečnih i tromjesečnih srednjih prosječnih tečajeva Hrvatske narodne banke,
- pri procjeni transakcija koje čine razliku stanja vrednovanih prema tečaju na kraju razdoblja, promjene stanja u originalnim valutama pretvaraju se u dolarske i kunske promjene korištenjem prosječnih mjesečnih tečajeva valuta u odnosu prema američkom dolaru.

Platnobilančne stavke Izvoz i Uvoz robe iskazuju se prema fob paritetu. Osnovni izvor podataka za te pozicije su Priopćenja Državnog zavoda za statistiku o robnoj razmjeni Republike Hrvatske s inozemstvom. Podaci Državnog zavoda za statistiku modificiraju se prema prihvaćenoj metodologiji za sastavljanje platne bilance: uvoz robe, u statistici međunarodne robne razmjene iskazan prema cif paritetu, prilagođava se fob paritetu (prilagodba za klasifikaciju), a obje se stavke (izvoz i uvoz robe) prilagođuju za obuhvat kako bi odgovarale definiciji robe kao platnobilančne kategorije, a nisu sadržane u statistici robne razmjene s inozemstvom.

Kod izvoza robe, počevši od prvog tromjesečja 1999. godine, obuhvat je uvećan za procjenu potrošnje inozemnih putnika u Republici Hrvatskoj ostvarenu individualnim kupovinama, dobivenu na temelju Ankete o potrošnji inozemnih putnika u Hrvatskoj, koju zajednički provode Hrvatska narodna banka i Institut za turizam. Kod uvoza robe, razlika između cif i fob pariteta procjenjuje se na temelju statističkog istraživanja HNB-a na uzorcima najvećih i velikih uvoznika, a tako dobivena vrijednost uvoza (fob) dopunjava se podacima o popravcima brodova i njihovoj opskrbi u lukama iz statistike ostvarenoga platnog prometa s inozemstvom te procjenom individualnih kupovina hrvatskih građana u inozemstvu, dobivenom na temelju statističkog istraživanja HNB-a (od prvog tromjesečja 1999. godine koriste se procjene na temelju Ankete o potrošnji domaćih putnika u inozemstvu, koju zajednički provode Hrvatska narodna banka i Institut za turizam). U razdoblju od 1993. do 1996. godine uvoz robe iz statistike međuna-

Tablica H2: Platna bilanca – robe i usluge

U milijunima USD

| | 1998. | 1999. ^b | 2000. ^b | 2001. ^b | 2002. ^a | 2002. | | | |
|--|----------|--------------------|--------------------|--------------------|--------------------|--------------------|--------------------|--------------------|--------------------|
| | | | | | | 1.tr. ^b | 2.tr. ^b | 3.tr. ^b | 4.tr. ^a |
| 1. Robe | -4.071,5 | -3.298,6 | -3.203,8 | -4.101,3 | -5.279,3 | -1.011,6 | -1.381,4 | -1.410,9 | -1.475,4 |
| 1.1. Prihodi | 4.580,6 | 4.394,7 | 4.567,2 | 4.758,7 | 4.994,6 | 1.051,2 | 1.250,2 | 1.319,4 | 1.373,8 |
| 1.1.1. Izvoz fob u vanjskotrgovinskoj statistici | 4.517,2 | 4.302,5 | 4.431,6 | 4.665,9 | 4.894,6 | 1.033,9 | 1.228,7 | 1.291,3 | 1.340,7 |
| 1.1.2. Prilagodbe za obuhvat | 63,4 | 92,2 | 135,6 | 92,8 | 100,0 | 17,2 | 21,5 | 28,1 | 33,1 |
| 1.2. Rashodi | -8.652,0 | -7.693,3 | -7.770,9 | -8.860,0 | -10.273,9 | -2.062,8 | -2.631,6 | -2.730,4 | -2.849,1 |
| 1.2.1. Uvoz cif u vanjskotrgovinskoj statistici | -8.275,6 | -7.798,6 | -7.886,5 | -9.147,1 | -10.703,8 | -2.142,5 | -2.748,6 | -2.829,2 | -2.983,5 |
| 1.2.2. Prilagodbe za obuhvat | -964,0 | -448,4 | -444,4 | -362,3 | -330,1 | -72,4 | -78,1 | -102,1 | -77,5 |
| 1.2.3. Prilagodbe za klasifikaciju | 587,6 | 553,7 | 559,9 | 649,4 | 760,0 | 152,1 | 195,2 | 200,9 | 211,8 |
| 2. Usluge | 2.076,7 | 1.625,2 | 2.267,9 | 2.927,0 | 3.118,1 | 113,5 | 561,0 | 2.178,0 | 265,6 |
| 2.1. Prijevoz | 229,5 | 83,8 | 178,6 | 166,8 | 141,2 | 30,4 | 23,0 | 49,2 | 38,6 |
| 2.1.1. Prihodi | 565,7 | 484,0 | 557,3 | 588,6 | 590,2 | 118,1 | 141,3 | 177,3 | 153,5 |
| 2.1.2. Rashodi | -336,2 | -400,1 | -378,7 | -421,8 | -448,9 | -87,6 | -118,3 | -128,1 | -114,9 |
| 2.2. Putovanja – turizam | 2.133,2 | 1.742,0 | 2.189,9 | 2.728,6 | 3.030,2 | 95,0 | 551,7 | 2.096,0 | 287,4 |
| 2.2.1. Prihodi | 2.733,4 | 2.493,4 | 2.758,0 | 3.335,0 | 3.811,4 | 236,7 | 756,9 | 2.350,0 | 467,9 |
| 2.2.2. Rashodi | -600,3 | -751,4 | -568,1 | -606,4 | -781,3 | -141,7 | -205,2 | -254,0 | -180,4 |
| 2.3. Ostale usluge | -286,0 | -200,6 | -100,6 | 31,6 | -53,3 | -12,0 | -13,6 | 32,8 | -60,5 |
| 2.3.1. Prihodi | 665,0 | 745,7 | 780,6 | 951,9 | 1.148,7 | 258,1 | 272,2 | 335,6 | 282,7 |
| 2.3.2. Rashodi | -951,0 | -946,3 | -881,2 | -920,3 | -1.201,9 | -270,1 | -285,9 | -302,8 | -343,2 |
| Ukupno (1+2) | -1.994,8 | -1.673,4 | -935,9 | -1.174,3 | -2.161,2 | -898,1 | -820,4 | 767,1 | -1.209,8 |

^a Preliminarni podaci; ^b Revidirani podaci.

rodne robne razmjene dopunjava se i procjenom uvoza u slobodne carinske zone (izrađenom u HNB-u), dok su od 1997. godine podaci o tom uvozu sadržani u statistici robne razmjene s inozemstvom.

Počevši od prvog tromjesečja 1999. godine, prihodi i rashodi vezani uz transportne usluge sastavljaju se korištenjem podataka iz novog istraživanja HNB-a o uslugama u međunarodnom prijevozu, uz dvije iznimke: prvo, prihodi i rashodi s osnove cestovnog prijevoza sastavljaju se korištenjem podataka o ostvarenom platnom prometu s inozemstvom, drugo, dio rashoda od transportnih usluga koji se odnosi na prijevoz robe prilikom uvoza u RH temelji se na anketi najvećih hrvatskih uvoznika (a koja se provodi u sklopu prilagodbe podataka o uvozu robe sa cif pariteta na fob paritet).

Prihodi od putovanja – turizam računaju se od prvog tromjesečja 1999. godine na temelju rezultata Ankete o potrošnji inozemnih putnika u Hrvatskoj, koju zajednički provode Hrvatska narodna banka i Institut za turizam, a dopunjuju se podacima Hrvatskog zavoda za zdravstveno osiguranje o zdravstvenim uslugama pruženim nerezidentima.

Rashodi za putovanja – turizam izračunavaju se od prvog tromjesečja 1999. godine na temelju rezultata Ankete o potrošnji domaćih putnika u inozemstvu, a dopunjuju se podacima o deviznim rashodima HZZO-a.

Ostale usluge uključuju podatke iz statistike platnog prometa s inozemstvom koji se odnose na investicijske radove u inozemstvu, provizije za zastupanje, usluge osiguranja, usluge otpremništva, poštanske usluge te troškove hrvatskih predstavništava u inozemstvu. Tim se kategorijama dodaje i dio neklasificiranih usluga koji se može objasniti linearnim trendom te procjena izdataka međunarodnih mirovnih i humanitarnih misija na robu i usluge u Republici Hrvatskoj, izrađena na temelju statističkog istraživanja Hrvatske narodne banke.

Račun dohotka uključuje podatke iz statistike platnog prometa s inozemstvom o naknadama zaposlenima, plaćanjima i naplatama po osnovi kamata, podatke iz statističkog istraživanja HNB-a o isplaćenim i naplaćenim dohocima od inozemnih izravnih i portfeljnih ulaganja privatnih sektora, podatke Hrvatske narodne banke i Zavoda za platni promet o isplaćenim dohocima od inozemnih portfeljnih ulaganja u službene sektore te procjenu prihoda od faktorskih usluga rezidenata

mirovnim i humanitarnim misijama u Republici Hrvatskoj, izrađenu na temelju statističkog istraživanja Hrvatske narodne banke. U razdoblju od 1993. do 1996. godine podaci o dohocima od inozemnih izravnih ulaganja ne sadrže podatke o zadržanoj dobiti.

Tekući transferi sektora države uključuju podatke iz statistike platnog prometa s inozemstvom o isplatama mirovina i ostalih socijalnih potpora, novčane pomoći i darove te podatke iz statistike robne razmjene Republike Hrvatske s inozemstvom o izvozu i uvozu robe bez obveze plaćanja protuvrijednosti.

Prihodi od transfera ostalih sektora uključuju podatke iz statistike platnog prometa s inozemstvom o ukupnoj vrijednosti deviznih doznaka primljenih iz inozemstva, koji se uvećavaju za procjenu neregistriranih transfera. Ta se procjena bilježila u razdoblju od 1993. do 1998. kao 15% razlike između neobjašnjena deviznog priljeva i odljeva sektora stanovništvo. Počevši od prvog tromjesečja 1999. godine, uključeni su podaci o otkupu inozemnih deviznih čekova od domaćih fizičkih osoba.

Devizni priljev sektora stanovništvo obuhvaća strani efektivni novac otkupljen na mjenjačkim mjestima od rezidenata i strani efektivni novac položen na devizne račune rezidenata kod domaćih banaka uvećan za prihode s osnove poslovnih putovanja, obrazovanja i specijalizacija, doznaka u turizmu te ostalih prihoda u turizmu (iz podataka o ostvarenom platnom prometu s inozemstvom). Ukupni priljev umanjuje se za objašnjeni dio: procijenjene prihode od turizma i procijenjenu potrošnju inozemnih putnika u Republici Hrvatskoj ostvarenu individualnim kupovinama (Anketa o potrošnji inozemnih putnika u Hrvatskoj, koju zajednički provode Hrvatska narodna banka i Institut za turizam), te za procijenjenu potrošnju pripadnika mirovnih i humanitarnih misija u Republici Hrvatskoj na robu i usluge.

Devizni odljev sektora stanovništvo obuhvaća strani efektivni novac kupljen na mjenjačkim mjestima i strani efektivni novac podignut s deviznih računa rezidenata kod domaćih banaka uvećan za rashode s osnove poslovnih putovanja, obrazovanja i specijalizacije, doznaka u turizmu te ostalih rashoda u turizmu (iz podataka o ostvarenom platnom prometu s inozemstvom). Ukupni odljev umanjuje se za objašnjeni dio: procijenjene rashode turizma i procijenjenu potrošnju domaćih

Tablica H3: Platna bilanca – dohodak i tekući transferi

U milijunima USD

| | 1998. | 1999. ^b | 2000. ^b | 2001. ^b | 2002. ^a | 2002. | | | |
|-------------------------------------|--------|--------------------|--------------------|--------------------|--------------------|--------------------|--------------------|--------------------|--------------------|
| | | | | | | 1.tr. ^b | 2.tr. ^b | 3.tr. ^b | 4.tr. ^a |
| 1. Dohodak | -164,0 | -356,3 | -406,7 | -516,5 | -478,5 | -209,4 | -206,7 | -54,1 | -8,3 |
| 1.1. Naknade zaposlenima | 69,7 | 60,3 | 69,6 | 124,5 | 154,8 | 34,6 | 36,5 | 39,8 | 43,9 |
| 1.1.1. Prihodi | 81,0 | 75,2 | 82,7 | 137,3 | 173,2 | 38,3 | 40,3 | 44,7 | 49,8 |
| 1.1.2. Rashodi | -11,4 | -14,9 | -13,1 | -12,8 | -18,4 | -3,8 | -3,9 | -4,9 | -5,9 |
| 1.2. Dohodak od izravnih ulaganja | -100,6 | -65,5 | -152,9 | -290,5 | -339,3 | -74,1 | -201,7 | -40,2 | -23,3 |
| 1.2.1. Prihodi | 5,3 | 4,6 | 9,3 | 20,2 | 20,0 | 0,6 | 3,4 | 6,5 | 9,4 |
| 1.2.2. Rashodi | -105,9 | -70,1 | -162,2 | -310,7 | -359,2 | -74,7 | -205,2 | -46,7 | -32,7 |
| 1.3. Dohodak od portfeljna ulaganja | -102,6 | -129,4 | -178,8 | -218,1 | -193,5 | -142,4 | -8,9 | -35,1 | -7,1 |
| 1.3.1. Prihodi | 0,2 | 0,1 | 0,0 | 0,0 | 0,0 | 0,0 | 0,0 | 0,0 | 0,0 |
| 1.3.2. Rashodi | -102,8 | -129,5 | -178,8 | -218,1 | -193,6 | -142,4 | -9,0 | -35,1 | -7,1 |
| 1.4. Dohodak od ostalih ulaganja | -30,5 | -221,6 | -144,5 | -132,4 | -100,5 | -27,5 | -32,5 | -18,6 | -21,8 |
| 1.4.1. Prihodi | 308,3 | 174,9 | 253,8 | 261,4 | 267,9 | 66,3 | 70,6 | 64,7 | 66,3 |
| 1.4.2. Rashodi | -338,8 | -396,6 | -398,3 | -393,7 | -368,5 | -93,8 | -103,2 | -83,3 | -88,2 |
| 2. Tekući transferi | 706,0 | 632,5 | 883,2 | 965,7 | 1.093,0 | 240,8 | 270,6 | 299,6 | 282,0 |
| 2.1. Država | -9,2 | -130,3 | 21,7 | 56,7 | 28,6 | 4,0 | 6,8 | 17,4 | 0,4 |
| 2.1.1. Prihodi | 77,6 | 76,2 | 118,0 | 125,5 | 132,2 | 27,6 | 30,4 | 36,5 | 37,7 |
| 2.1.2. Rashodi | -86,8 | -206,5 | -96,3 | -68,9 | -103,6 | -23,6 | -23,5 | -19,1 | -37,3 |
| 2.2. Ostali sektori | 715,2 | 762,7 | 861,5 | 909,0 | 1.064,4 | 236,8 | 263,8 | 282,2 | 281,6 |
| 2.2.1. Prihodi | 841,5 | 891,2 | 983,0 | 1.049,0 | 1.225,2 | 274,6 | 304,6 | 318,3 | 327,6 |
| 2.2.2. Rashodi | -126,3 | -128,5 | -121,5 | -139,9 | -160,7 | -37,8 | -40,7 | -36,2 | -46,0 |
| Ukupno (1+2) | 542,0 | 276,2 | 476,5 | 449,2 | 614,5 | 31,4 | 63,9 | 245,5 | 273,7 |

^a Preliminarni podaci; ^b Revidirani podaci.

putnika u inozemstvu ostvarenu individualnim kupovinama (Anketa o potrošnji domaćih putnika u inozemstvu, koju zajednički provode Hrvatska narodna banka i Institut za turizam). Rashodi od transfera ostalih sektora temelje se na podacima o ukupnoj vrijednosti deviznih doznaka u inozemstvu (iz statistike platnog prometa s inozemstvom).

Kapitalni račun sastoji se od podataka o prihodima i rashodima s osnove iseljeničkih transfera (iz podataka o ostvarenom platnom prometu s inozemstvom).

Inozemna izravna i portfeljna ulaganja uključuju podatke o tim ulaganjima iz statističkog istraživanja HNB-a te podatke iz registara vrijednosnih papira službenih sektora (središnje banke i središnje države) kod Hrvatske narodne banke i Zavoda za platni promet. U razdoblju od 1993. do 1996. godine podaci o inozemnim izravnim ulaganjima privatnih sektora (banke i ostali sektori) ne sadrže dužnička izravna ulaganja, kao ni zadržanu dobit ulagača.

Ostala ulaganja klasificirana su prema sljedećim institucionalnim sektorima: Hrvatska narodna banka, država, banke i ostali sektori. Sektor država obuhvaća središnju državu, organe lokalne uprave i samouprave te lokalne fondove. Sektor banke uključuje poslovne banke.

Polozicija Sredstva – Trgovinski krediti sastavlja se od prvog tromjesečja 1996. godine i obuhvaća podatke o plaćenim avansima za uvoz robe od strane hrvatskih uvoznika, a od prvog tromjesečja 1999. godine obuhvaća i podatke o kreditima s dospjećem do 90 dana koje su hrvatski izvoznici odobrili inozemnim kupcima te podatke o odobrenim dugoročnim i kratkoročnim (od 91 dana do 1 godine) trgovinskim kreditima za sektor država i ostale sektore.

Polozicija Sredstva – Krediti sadrži podatke o kreditima odobrenim inozemstvu prema institucionalnim sektorima. Podaci se dobivaju iz statistike kreditnih odnosa s inozemstvom Hrvatske narodne banke, koja se temelji na prvobitno zaključenim kreditnim ugovorima, registriranim kod Hrvatske narodne banke.

Polozicija Sredstva – Valuta i depoziti – Banke u razdoblju od 1993. do 1998. prikazuje promjenu stanja ukupnih likvidnih deviznih sredstava banaka ovlaštenih za poslovanje s inozemstvom umanjenu za dio deviznih sredstava koje poslovne banke deponiraju u HNB-u kao dio obvezne pričuve. Počevši od prvog tromjesečja 1999. godine, promje-

ne na transakcijskoj osnovi procijenjene su tako da su promjene u originalnim valutama pretvorene u dolarske promjene korištenjem prosječnih mjesečnih tečajeva valuta prema američkom dolaru sadržanih u aktivima banaka. Polozicija Sredstva – Valuta i depoziti – Ostali sektori u razdoblju od 1993. do 1998. obuhvaća dio neto deviznog priljeva sektora stanovništvo koji nije klasificiran na tekući račun, a što iznosi 85% neto neobjašnjena deviznog priljeva preko sektora stanovništvo. Od prvog tromjesečja 1999. godine ta se polozicija ne procjenjuje.

Polozicija Obveze – Trgovinski krediti sastavlja se od prvog tromjesečja 1996. godine i uključuje podatke o kreditima s dospjećem do 90 dana koje hrvatski uvoznici koriste od inozemnih dobavljača. Od prvog tromjesečja 1999. godine ta polozicija obuhvaća i podatke o primljenim avansima za izvoz robe koje su hrvatski izvoznici primili od inozemnih kupaca, te podatke o primljenim dugoročnim i kratkoročnim (od 91 dana do 1 godine) trgovinskim kreditima za sektor država i ostale sektore.

Podaci o kreditima primljenim iz inozemstva i pripadajućim kašnjenjima prikazuju se prema institucionalnim sektorima, a dobivaju se iz statistike kreditnih odnosa s inozemstvom Hrvatske narodne banke, koja se temelji na prvobitno zaključenim kreditnim ugovorima, registriranim kod Hrvatske narodne banke.

Polozicija Obveze – Valuta i depoziti obuhvaća promjene dijelova devizne i kunske inozemne pasive sektora monetarne vlasti (HNB-a) i banke, koji se odnose na tekuće račune, oročene depozite i depozite s otkaznim rokom, depozite po viđenju te depozitni novac.

Promjene međunarodnih pričuva Hrvatske narodne banke na transakcijskoj osnovi procijenjene su korištenjem računovodstvenih podataka o stanjima deviznih pričuva u pojedinim valutama krajem mjeseca. Procjena transakcija za razdoblje od 1993. do 4. tromjesečja 1998. napravljena je tako da su promjene u originalnim valutama pretvorene u dolarske promjene korištenjem prosječnih mjesečnih tečajeva valuta sadržanih u pričuvama u odnosu prema američkom dolaru. Počevši od prvog tromjesečja 1999., izvor podataka o promjenama međunarodnih pričuva jest Izvješće o transakcijama deviznim pričuvama, koje sastavlja Direkcija računovodstva Hrvatske narodne banke.

Tablica H4: Platna bilanca – ostala ulaganja

U milijunima USD

| | 1998. | 1999. ^b | 2000. ^b | 2001. ^b | 2002. ^a | 2002. | | | |
|-----------------------------------|---------|--------------------|--------------------|--------------------|--------------------|--------------------|--------------------|--------------------|--------------------|
| | | | | | | 1.tr. ^b | 2.tr. ^b | 3.tr. ^b | 4.tr. ^a |
| SREDSTVA | 348,8 | -575,7 | -844,5 | 396,6 | 471,0 | 594,8 | -4,1 | -189,7 | 70,0 |
| 1. Trgovinski krediti | -19,5 | -292,1 | 97,8 | 56,7 | -87,0 | 45,0 | -20,5 | -47,7 | -63,7 |
| 1.1. Država | 0,0 | 0,0 | 0,0 | 0,0 | 0,0 | 0,0 | 0,0 | 0,0 | 0,0 |
| 1.1.1. Dugoročni krediti | 0,0 | 0,0 | 0,0 | 0,0 | 0,0 | 0,0 | 0,0 | 0,0 | 0,0 |
| 1.1.2. Kratkoročni krediti | 0,0 | 0,0 | 0,0 | 0,0 | 0,0 | 0,0 | 0,0 | 0,0 | 0,0 |
| 1.2. Ostali sektori | -19,5 | -292,1 | 97,8 | 56,7 | -87,0 | 45,0 | -20,5 | -47,7 | -63,7 |
| 1.2.1. Dugoročni krediti | 0,0 | -20,7 | 2,4 | 8,3 | -10,3 | -8,7 | 1,9 | -6,1 | 2,5 |
| 1.2.2. Kratkoročni krediti | -19,5 | -271,4 | 95,4 | 48,4 | -76,7 | 53,7 | -22,4 | -41,7 | -66,3 |
| 2. Krediti | 0,0 | -97,5 | -93,2 | 34,7 | 17,0 | -3,7 | 34,9 | -28,1 | 13,9 |
| 2.1. Država | 0,0 | 1,1 | 0,0 | -3,2 | 0,6 | 0,0 | 0,0 | -0,3 | 0,9 |
| 2.1.1. Dugoročni krediti | 0,0 | 1,1 | 0,0 | -3,2 | 0,6 | 0,0 | 0,0 | -0,3 | 0,9 |
| 2.1.2. Kratkoročni krediti | 0,0 | 0,0 | 0,0 | 0,0 | 0,0 | 0,0 | 0,0 | 0,0 | 0,0 |
| 2.2. Banke | 0,0 | -24,6 | 2,7 | -9,2 | -7,0 | -4,3 | -13,6 | -2,0 | 12,9 |
| 2.2.1. Dugoročni krediti | 0,0 | -14,8 | 2,3 | -3,0 | -11,2 | -0,7 | -4,8 | -3,0 | -2,6 |
| 2.2.2. Kratkoročni krediti | 0,0 | -9,8 | 0,4 | -6,3 | 4,2 | -3,5 | -8,8 | 1,1 | 15,5 |
| 2.3. Ostali sektori | 0,0 | -74,0 | -96,0 | 47,1 | 23,4 | 0,6 | 48,5 | -25,8 | 0,1 |
| 2.3.1. Dugoročni krediti | 0,0 | -74,0 | -96,0 | 47,1 | 23,5 | 0,6 | 48,5 | -25,7 | 0,1 |
| 2.3.2. Kratkoročni krediti | 0,0 | 0,0 | 0,0 | 0,0 | -0,1 | 0,0 | 0,0 | -0,1 | 0,0 |
| 3. Valuta i depoziti | 368,3 | -186,1 | -849,1 | 305,1 | 541,0 | 553,5 | -18,5 | -113,8 | 119,9 |
| 3.1. Država | -22,3 | 12,3 | -26,7 | -15,2 | -28,4 | 3,4 | 75,1 | -44,1 | -62,8 |
| 3.2. Banke | 406,1 | 185,6 | -921,4 | -1.613,7 | 1.366,8 | 972,4 | 332,5 | -120,7 | 182,7 |
| 3.3. Ostali sektori | -15,5 | -384,0 | 99,0 | 1.934,0 | -797,4 | -422,3 | -426,1 | 51,0 | 0,0 |
| OBVEZE | 402,9 | 922,9 | 952,8 | 93,6 | 2.245,0 | 189,1 | 551,5 | 623,4 | 881,0 |
| 1. Trgovinski krediti | -466,9 | 310,6 | 276,9 | 72,7 | 474,0 | -106,7 | 400,9 | 79,8 | 100,0 |
| 1.1. Država | 0,0 | 0,9 | -3,2 | 1,1 | 0,1 | 0,4 | 0,0 | -0,2 | -0,1 |
| 1.1.1. Dugoročni krediti | 0,0 | -1,0 | -0,5 | 1,1 | 0,1 | 0,4 | 0,0 | -0,2 | -0,1 |
| 1.1.2. Kratkoročni krediti | 0,0 | 1,9 | -2,7 | 0,0 | 0,0 | 0,0 | 0,0 | 0,0 | 0,0 |
| 1.2. Ostali sektori | -466,9 | 309,7 | 280,1 | 71,6 | 474,0 | -107,1 | 401,0 | 80,1 | 100,0 |
| 1.2.1. Dugoročni krediti | 0,0 | -9,3 | -12,7 | -14,9 | -8,4 | 1,5 | 5,5 | -3,6 | -11,7 |
| 1.2.2. Kratkoročni krediti | -466,9 | 319,0 | 292,8 | 86,5 | 482,3 | -108,6 | 395,5 | 83,7 | 111,8 |
| 2. Krediti | 1.045,7 | 576,7 | 780,8 | -179,8 | 599,8 | 124,0 | -135,4 | 345,4 | 265,7 |
| 2.1. Hrvatska narodna banka | -8,9 | -31,4 | -28,7 | -30,8 | -129,6 | -3,0 | -13,7 | -3,1 | -109,8 |
| 2.1.1. Krediti i zajmovi MMF-a | -8,9 | -31,4 | -28,7 | -30,8 | -129,6 | -3,0 | -13,7 | -3,1 | -109,8 |
| 2.1.1.1. Korištenja | 0,0 | 0,0 | 0,0 | 0,0 | 0,0 | 0,0 | 0,0 | 0,0 | 0,0 |
| 2.1.1.2. Otplate | -8,9 | -31,4 | -28,7 | -30,8 | -129,6 | -3,0 | -13,7 | -3,1 | -109,8 |
| 2.2. Država | -61,4 | 186,1 | 300,8 | -189,8 | 390,1 | 108,0 | 23,1 | 140,1 | 119,0 |
| 2.2.1. Dugoročni krediti | -12,2 | 170,6 | 13,9 | 170,2 | 390,1 | 108,0 | 23,1 | 140,1 | 119,0 |
| 2.2.1.1. Korištenja | 248,0 | 236,1 | 264,6 | 325,3 | 547,3 | 138,5 | 59,6 | 183,5 | 165,7 |
| 2.2.1.2. Otplate | -260,2 | -65,5 | -250,6 | -155,1 | -157,2 | -30,6 | -36,5 | -43,3 | -46,7 |
| 2.2.2. Kratkoročni krediti (neto) | -49,2 | 15,5 | 286,9 | -360,0 | 0,0 | 0,0 | 0,0 | 0,0 | 0,0 |
| 2.3. Banke | 311,6 | -5,7 | 101,5 | 127,6 | 65,6 | -10,8 | -22,8 | -84,6 | 183,9 |
| 2.3.1. Dugoročni krediti | 362,3 | -7,2 | 107,9 | 133,1 | 65,4 | -10,5 | -23,2 | -84,3 | 183,3 |
| 2.3.1.1. Korištenja | 517,0 | 494,6 | 652,6 | 750,0 | 610,6 | 71,3 | 57,1 | 238,9 | 243,4 |
| 2.3.1.2. Otplate | -154,7 | -501,8 | -544,7 | -616,9 | -545,2 | -81,7 | -80,3 | -323,2 | -60,0 |
| 2.3.2. Kratkoročni krediti (neto) | -50,7 | 1,5 | -6,4 | -5,5 | 0,2 | -0,3 | 0,4 | -0,4 | 0,5 |
| 2.4. Ostali sektori | 804,3 | 427,7 | 407,2 | -86,8 | 273,6 | 29,8 | -122,0 | 293,1 | 72,6 |
| 2.4.1. Dugoročni krediti | 668,0 | 439,3 | 466,5 | -38,7 | 193,7 | 9,8 | -132,7 | 233,2 | 83,4 |
| 2.4.1.1. Korištenja | 969,7 | 979,8 | 971,1 | 690,1 | 1.038,2 | 161,6 | 167,1 | 350,2 | 359,3 |
| 2.4.1.2. Otplate | -301,8 | -540,5 | -504,6 | -728,8 | -844,5 | -151,9 | -299,8 | -117,0 | -275,8 |
| 2.4.2. Kratkoročni krediti (neto) | 136,4 | -11,6 | -59,3 | -48,1 | 79,9 | 20,1 | 10,8 | 59,9 | -10,8 |
| 3. Valuta i depoziti | -175,9 | 35,6 | -104,9 | 200,7 | 1.171,3 | 171,9 | 285,9 | 198,1 | 515,3 |
| 3.1. Hrvatska narodna banka | 0,0 | 0,0 | 0,0 | 0,0 | 0,0 | 0,0 | 0,0 | 0,0 | 0,0 |
| 3.2. Banke | -175,9 | 35,6 | -104,9 | 200,7 | 1.171,3 | 171,9 | 285,9 | 198,1 | 515,3 |
| 4. Ostale obveze (kratkoročne) | 0,0 | 0,0 | 0,0 | 0,0 | 0,0 | 0,0 | 0,0 | 0,0 | 0,0 |
| 4.1. Država | 0,0 | 0,0 | 0,0 | 0,0 | 0,0 | 0,0 | 0,0 | 0,0 | 0,0 |
| 4.2. Banke | 0,0 | 0,0 | 0,0 | 0,0 | 0,0 | 0,0 | 0,0 | 0,0 | 0,0 |
| 4.3. Ostali sektori | 0,0 | 0,0 | 0,0 | 0,0 | 0,0 | 0,0 | 0,0 | 0,0 | 0,0 |

^a Preliminarni podaci; ^b Revidirani podaci.

Tablica H5: Platna bilanca – svodna tablica

U milijunima kuna

| | 1998. | 1999. ^b | 2000. ^b | 2001. ^b | 2002. ^a | 2002. | | | |
|---|-----------|--------------------|--------------------|--------------------|--------------------|--------------------|--------------------|--------------------|--------------------|
| | | | | | | 1.tr. ^b | 2.tr. ^b | 3.tr. ^b | 4.tr. ^a |
| A. TEKUĆE TRANSAKCIJE (1+6) | -9.239,2 | -9.953,0 | -3.894,0 | -6.052,7 | -12.839,7 | -7.369,4 | -6.090,4 | 7.595,7 | -6.975,6 |
| 1. Robe, usluge i dohodak (2+5) | -13.736,0 | -14.456,2 | -11.217,5 | -14.108,1 | -21.411,3 | -9.436,5 | -8.258,2 | 5.356,2 | -9.072,8 |
| 1.1. Prihodi | 56.904,8 | 59.736,5 | 74.694,1 | 83.975,4 | 85.501,1 | 15.062,6 | 20.360,7 | 32.164,0 | 17.913,7 |
| 1.2. Rashodi | -70.640,8 | -74.192,7 | -85.911,5 | -98.083,6 | -106.912,4 | -24.499,1 | -28.618,9 | -26.807,8 | -26.986,6 |
| 2. Robe i usluge (3+4) | -12.665,6 | -11.928,5 | -7.894,9 | -10.019,2 | -17.513,9 | -7.656,7 | -6.606,9 | 5.761,0 | -9.011,2 |
| 2.1. Prihodi | 54.398,7 | 57.919,7 | 71.797,8 | 80.246,0 | 81.884,5 | 14.166,7 | 19.441,5 | 31.296,4 | 16.980,0 |
| 2.2. Rashodi | -67.064,3 | -69.848,2 | -79.692,7 | -90.265,2 | -99.398,4 | -21.823,4 | -26.048,4 | -25.535,4 | -25.991,2 |
| 3. Robe | -25.946,4 | -23.586,6 | -26.686,7 | -34.327,9 | -41.252,7 | -8.626,5 | -11.065,4 | -10.551,5 | -11.009,3 |
| 3.1. Prihodi | 29.130,4 | 31.369,6 | 37.910,1 | 39.690,9 | 39.129,0 | 8.951,5 | 10.088,0 | 9.861,3 | 10.228,2 |
| 3.2. Rashodi | -55.076,9 | -54.956,2 | -64.596,7 | -74.018,8 | -80.381,7 | -17.578,0 | -21.153,4 | -20.412,7 | -21.237,6 |
| 4. Usluge | 13.280,8 | 11.658,1 | 18.791,7 | 24.308,7 | 23.738,8 | 969,8 | 4.458,5 | 16.312,4 | 1.998,1 |
| 4.1. Prihodi | 25.268,3 | 26.550,1 | 33.887,7 | 40.555,2 | 42.755,5 | 5.215,2 | 9.353,5 | 21.435,1 | 6.751,7 |
| 4.2. Rashodi | -11.987,5 | -14.892,0 | -15.096,0 | -16.246,4 | -19.016,8 | -4.245,5 | -4.895,0 | -5.122,7 | -4.753,6 |
| 5. Dohodak | -1.070,4 | -2.527,7 | -3.322,5 | -4.089,0 | -3.897,4 | -1.779,8 | -1.651,3 | -404,7 | -61,6 |
| 5.1. Prihodi | 2.506,0 | 1.816,8 | 2.896,3 | 3.729,4 | 3.616,5 | 895,9 | 919,2 | 867,6 | 933,8 |
| 5.2. Rashodi | -3.576,5 | -4.344,5 | -6.218,8 | -7.818,4 | -7.514,0 | -2.675,7 | -2.570,5 | -1.272,4 | -995,4 |
| 6. Tekući transferi | 4.496,8 | 4.503,2 | 7.323,5 | 8.055,5 | 8.571,7 | 2.067,1 | 2.167,8 | 2.239,5 | 2.097,3 |
| 6.1. Prihodi | 5.846,2 | 6.898,2 | 9.131,4 | 9.795,4 | 10.648,4 | 2.583,3 | 2.687,2 | 2.655,1 | 2.722,9 |
| 6.2. Rashodi | -1.349,4 | -2.394,9 | -1.807,9 | -1.740,0 | -2.076,7 | -516,2 | -519,4 | -415,6 | -625,6 |
| B. KAPITALNE I FINANCIJSKE TRANSAKCIJE | 9.123,9 | 13.217,7 | 10.832,0 | 9.347,7 | 21.311,5 | 5.802,9 | 6.384,0 | 1.269,1 | 7.855,6 |
| B1. Kapitalne transakcije | 121,9 | 178,0 | 172,1 | 1.140,1 | 189,7 | 47,9 | 63,1 | 55,8 | 22,9 |
| B2. Financijske transakcije, isključujući međunarodne pričuve | 10.056,6 | 16.031,7 | 15.469,6 | 19.242,6 | 25.731,9 | 7.699,2 | 8.352,9 | 2.403,2 | 7.276,7 |
| 1. Izravna ulaganja | 5.349,3 | 10.131,7 | 8.539,9 | 9.356,5 | 6.810,4 | 1.965,7 | 2.826,5 | 0,4 | 2.017,8 |
| 1.1. U inozemstvo | -619,7 | -347,2 | -32,9 | -1.279,6 | -728,8 | -72,4 | -247,2 | -269,1 | -140,1 |
| 1.2. U Hrvatsku | 5.969,1 | 10.478,9 | 8.572,8 | 10.636,1 | 7.539,2 | 2.038,1 | 3.073,7 | 269,6 | 2.157,8 |
| 2. Portfolio ulaganja | 107,9 | 3.697,3 | 5.658,5 | 4.975,0 | -1.566,0 | -716,5 | 1.807,3 | -838,8 | -1.818,0 |
| 2.1. Sredstva | -0,9 | -277,4 | -189,8 | -1.081,7 | -4.940,2 | -1.635,3 | -194,1 | -587,8 | -2.523,0 |
| 2.2. Obveze | 108,8 | 3.974,8 | 5.848,2 | 6.056,7 | 3.374,2 | 918,9 | 2.001,4 | -251,1 | 705,0 |
| 3. Ostala ulaganja | 4.599,3 | 2.202,6 | 1.271,3 | 4.911,1 | 20.487,4 | 6.449,9 | 3.719,0 | 3.241,5 | 7.076,9 |
| 3.1. Sredstva | 2.139,9 | -4.476,5 | -7.042,5 | 4.031,7 | 3.324,8 | 4.840,5 | -619,0 | -1.418,2 | 521,4 |
| 3.2. Obveze | 2.459,4 | 6.679,1 | 8.313,8 | 879,4 | 17.162,6 | 1.609,4 | 4.338,0 | 4.659,7 | 6.555,6 |
| B3. Međunarodne pričuve HNB-a | -1.054,5 | -2.992,0 | -4.809,8 | -11.035,1 | -4.610,1 | -1.944,2 | -2.032,0 | -1.189,9 | 556,0 |
| C. NETO POGREŠKE I PROPUSTI | 115,3 | -3.264,8 | -6.938,0 | -3.295,0 | -8.471,8 | 1.566,6 | -293,5 | -8.864,8 | -880,0 |

^a Preliminarni podaci; ^b Revidirani podaci.

Tablica H6: Međunarodne pričuve Hrvatske narodne banke i devizne pričuve poslovnih banaka^a

Na kraju razdoblja, u milijunima USD

| Godina | Mjesec | Međunarodne pričuve Hrvatske narodne banke | | | | | | Devizne pričuve poslovnih banaka ^b | |
|----------|---------------------|--|--------------------------------|---------------------------------|---------|---------|--------------------------------|--|--------------------------|
| | | Ukupno | Specijalna prava vučenja | Pričuvna pozicija u MMF-u | Zlato | Ukupno | Devize Valuta i depoziti | | Obveznice i zadužnice |
| 1991. | prosinac | – | – | – | – | – | – | – | 200,9 |
| 1992. | prosinac | 166,8 | – | – | – | 166,8 | 166,8 | – | 484,0 |
| 1993. | prosinac | 616,2 | 3,7 | – | – | 612,5 | 612,5 | – | 689,4 |
| 1994. | prosinac | 1.405,0 | 4,5 | – | – | 1.400,5 | 1.400,5 | – | 878,7 |
| 1995. | prosinac | 1.895,2 | 139,8 | – | – | 1.755,4 | 1.651,0 | 104,3 | 1.330,3 |
| 1996. | prosinac | 2.314,0 | 125,6 | – | – | 2.188,4 | 2.016,6 | 171,8 | 1.919,5 |
| 1997. | prosinac | 2.539,1 | 147,1 | 0,1 | – | 2.391,9 | 2.011,7 | 380,2 | 2.291,3 |
| 1998. | prosinac | 2.815,7 | 231,2 | 0,2 | – | 2.584,4 | 1.927,0 | 657,4 | 1.885,2 |
| 1999. | prosinac | 3.025,0 | 189,5 | 0,2 | – | 2.835,3 | 2.459,8 | 375,5 | 1.350,2 |
| 2000. | prosinac | 3.524,8 | 147,7 | 0,2 | – | 3.376,9 | 2.574,3 | 802,6 | 2.152,9 |
| 2001. | studen | 4.614,9 | 108,9 | 0,2 | – | 4.505,7 | 3.105,9 | 1.399,9 | 2.620,8 |
| | prosinac | 4.704,2 | 108,4 | 0,2 | – | 4.595,6 | 3.060,3 | 1.535,3 | 3.577,4 |
| 2002. | siječanj | 4.734,4 | 107,4 | 0,2 | – | 4.626,8 | 3.319,5 | 1.307,3 | 3.179,3 |
| | veljača | 4.750,0 | 106,4 | 0,2 | – | 4.643,3 | 3.273,2 | 1.370,2 | 3.138,5 |
| | ožujak | 4.885,5 | 104,1 | 0,2 | – | 4.781,1 | 3.275,3 | 1.505,8 | 2.667,6 |
| | travanj | 5.018,8 | 92,1 | 0,2 | – | 4.926,5 | 3.292,0 | 1.634,5 | 2.423,1 |
| | svibanj | 5.230,8 | 92,8 | 0,2 | – | 5.137,8 | 3.365,6 | 1.772,2 | 2.509,7 |
| | lipanj | 5.601,8 | 95,9 | 0,2 | – | 5.505,7 | 3.627,8 | 1.878,0 | 2.573,3 |
| | srpanj | 5.648,4 | 95,5 | 0,2 | – | 5.552,7 | 3.638,7 | 1.914,0 | 2.618,3 |
| | kolovoz | 5.758,3 | 95,3 | 0,2 | – | 5.662,8 | 3.779,1 | 1.883,7 | 2.674,6 |
| | rujan | 5.705,2 | 91,6 | 0,2 | – | 5.613,4 | 3.573,5 | 2.039,9 | 2.705,4 |
| | listopad | 5.715,9 | 77,3 | 0,2 | – | 5.638,4 | 3.628,7 | 2.009,7 | 2.677,9 |
| | studen | 5.852,9 | 76,5 | 0,2 | – | 5.776,1 | 3.914,2 | 1.861,9 | 2.665,3 |
| prosinac | 5.885,8 | 2,4 | 0,2 | – | 5.883,2 | 3.945,0 | 1.938,2 | 2.688,7 | |
| 2003. | siječanj | 5.948,9 | 2,5 | 0,2 | – | 5.946,2 | 3.982,8 | 1.963,4 | 2.653,5 |
| | veljača | 6.429,5 | 1,4 | 0,2 | – | 6.427,9 | 4.275,8 | 2.152,1 | 2.443,1 |
| | ožujak ^c | 6.207,8 | 1,4 | 0,2 | – | 6.206,2 | 3.524,0 | 2.682,1 | 2.913,1 |

^a Međunarodne pričuve Republike Hrvatske čine samo devizne pričuve HNB-a; ^b Izvršena je revizija podataka od svibnja 1999. godine nadalje; ^c Preliminarni podaci.

Tablica H6: Međunarodne pričuve Hrvatske narodne banke i devizne pričuve poslovnih banaka

Međunarodne pričuve Hrvatske narodne banke iskazuju se u skladu s Priručnikom za sastavljanje platne bilance (Međunarodni monetarni fond, 1993.) i uključuju ona potraživanja Hrvatske narodne banke od inozemstva koja se mogu koristiti za premošćivanje neusklađenosti

međunarodnih plaćanja. Međunarodne pričuve sastoje se od specijalnih prava vučenja, pričuvne pozicije u MMF-u, zlata, strane valute i depozita kod stranih banaka, te obveznica i zadužnica.

Devizne pričuve poslovnih banaka uključuju stranu valutu i depozite domaćih poslovnih banaka kod stranih banaka. Te su devizne pričuve dopunska rezerva likvidnosti za premošćivanje neusklađenosti međunarodnih plaćanja.

Tablica H7: Međunarodne pričuve i devizna likvidnost

Na kraju razdoblja, u milijunima USD

| | 1999. | 2000. | 2001. | 2002. | | | | 2003. | |
|--|---------|----------|-------------------|----------|----------|----------|----------|----------|----------|
| | XII. | XII. | XII. ^b | III. | VI. | IX. | XII. | I. | II. |
| I. Službene međunarodne pričuve i ostale devizne pričuve (približna tržišna vrijednost) | | | | | | | | | |
| A. Službene međunarodne pričuve | 2.847,4 | 3.432,3 | 4.704,2 | 4.885,5 | 5.601,8 | 5.705,2 | 5.885,8 | 5.948,9 | 6.429,5 |
| (1) Devizne pričuve (u konvertibilnoj stranoj valuti) | 2.616,3 | 2.567,4 | 3.420,3 | 3.661,5 | 4.284,3 | 4.326,3 | 4.423,1 | 4.498,4 | 5.047,3 |
| (a) Dužnički vrijednosni papiri | 375,5 | 802,6 | 1.535,3 | 1.505,8 | 1.878,0 | 2.039,9 | 1.938,2 | 1.963,4 | 2.152,1 |
| od toga: izdavatelji sa sjedištem u zemlji o kojoj se izvještava, ali locirani u inozemstvu | | | | | | | | | |
| (b) Ukupno valuta i depoziti kod: | 2.240,8 | 1.764,8 | 1.885,0 | 2.155,7 | 2.406,3 | 2.286,3 | 2.484,9 | 2.535,0 | 2.895,2 |
| (i) ostalih središnjih banaka, BIS-a i MMF-a | 712,3 | 545,7 | 406,9 | 382,6 | 361,2 | 321,3 | 338,6 | 335,5 | 336,1 |
| (ii) banaka sa sjedištem u zemlji o kojoj se izvještava od toga: locirane u inozemstvu | | | | | | | | | |
| (iii) banaka sa sjedištem izvan zemlje o kojoj se izvještava od toga: locirane u zemlji o kojoj se izvještava | 1.528,6 | 1.219,1 | 1.478,1 | 1.773,0 | 2.045,1 | 1.965,0 | 2.146,3 | 2.199,5 | 2.559,1 |
| (2) Pričuvna pozicija u MMF-u | 0,2 | 0,2 | 0,2 | 0,2 | 0,2 | 0,2 | 0,2 | 0,2 | 0,2 |
| (3) Specijalna prava vučenja (SPV) | 189,5 | 147,7 | 108,4 | 104,1 | 95,9 | 91,6 | 2,4 | 2,5 | 1,4 |
| (4) Zlato | | | | | | | | | |
| (5) Ostale devizne pričuve | 41,4 | 717,0 | 1.175,3 | 1.119,7 | 1.221,4 | 1.287,2 | 1.460,1 | 1.447,8 | 1.380,5 |
| – obrnuti repo poslovi | 41,4 | 717,0 | 1.175,3 | 1.119,7 | 1.221,4 | 1.287,2 | 1.460,1 | 1.447,8 | 1.380,5 |
| B. Ostale devizne pričuve | 177,6 | 92,5 | | | | | | | |
| – oročeni depoziti | 177,6 | 92,5 | | | | | | | |
| C. Ukupno (A+B) | 3.025,0 | 3.524,8 | 4.704,2 | 4.885,5 | 5.601,8 | 5.705,2 | 5.885,8 | 5.948,9 | 6.429,5 |
| II. Obvezatni kratkoročni neto odljevi međunarodnih i ostalih deviznih pričuva (nominalna vrijednost) | | | | | | | | | |
| 1. Devizni krediti, dužnički vrijednosni papiri i depoziti (ukupni neto odljevi do 1 godine) | -932,6 | -1.210,8 | -1.191,4 | -802,9 | -876,3 | -854,0 | -771,6 | -792,8 | -839,2 |
| (a) Hrvatska narodna banka | -258,7 | -265,0 | -391,1 | -280,1 | -292,4 | -270,9 | -174,4 | -171,5 | -189,7 |
| Do 1 mjesec | | | | | | | | | |
| Glavnica | -90,2 | -107,6 | -172,9 | -141,5 | -147,6 | -149,1 | -142,6 | -69,4 | -110,9 |
| Kamate | -5,0 | -4,3 | -2,8 | -2,3 | -2,8 | -2,3 | -2,3 | -2,0 | -1,9 |
| Preko 1 do 3 mjeseca | | | | | | | | | |
| Glavnica | -123,6 | -116,5 | -179,6 | -106,7 | -95,2 | -90,6 | -27,6 | -99,5 | -76,5 |
| Kamate | -2,7 | -2,8 | -1,9 | -1,7 | -1,7 | -1,6 | -0,1 | -0,5 | -0,3 |
| Preko 3 mjeseca do 1 godine | | | | | | | | | |
| Glavnica | -29,9 | -29,0 | -30,4 | -24,6 | -42,0 | -24,4 | -1,7 | -0,1 | -0,1 |
| Kamate | -7,3 | -4,7 | -3,4 | -3,2 | -3,2 | -2,8 | -0,1 | 0,0 | 0,0 |
| (b) Središnja država (bez republičkih fondova) | -673,9 | -945,8 | -800,3 | -522,9 | -583,9 | -583,1 | -597,3 | -621,3 | -649,5 |
| Do 1 mjesec | | | | | | | | | |
| Glavnica | -63,5 | -89,3 | -89,7 | -3,1 | -95,6 | -3,6 | -102,1 | -2,6 | -6,5 |
| Kamate | -58,3 | -69,0 | -49,0 | -1,3 | -57,7 | -3,0 | -44,6 | -40,4 | -119,5 |
| Preko 1 do 3 mjeseca | | | | | | | | | |
| Glavnica | -6,0 | -93,8 | -310,1 | -19,4 | -8,6 | -25,4 | -9,0 | -9,6 | -6,4 |
| Kamate | -42,9 | -77,1 | -110,9 | -14,0 | -6,0 | -18,6 | -154,3 | -121,2 | -6,3 |
| Preko 3 mjeseca do 1 godine | | | | | | | | | |
| Glavnica | -384,6 | -497,1 | -150,6 | -237,6 | -187,3 | -267,2 | -183,5 | -304,9 | -305,2 |
| Kamate | -118,7 | -119,6 | -90,0 | -247,5 | -228,6 | -265,3 | -103,8 | -142,6 | -205,6 |
| 2. Agregatna kratka i duga pozicija deviznih terminskih poslova, deviznih ročnica i međuvalutnih swapova u odnosu na domaću valutu | | | | | | | | | |
| (a) Kratke pozicije (-) | | | | | | | | | |
| Do 1 mjesec | | | | | | | | | |
| Preko 1 do 3 mjeseca | | | | | | | | | |
| Preko 3 mjeseca do 1 godine | | | | | | | | | |
| (b) Duge pozicije (+) | | | | | | | | | |
| Do 1 mjesec | | | | | | | | | |
| Preko 1 do 3 mjeseca | | | | | | | | | |
| Preko 3 mjeseca do 1 godine | | | | | | | | | |
| 3. Ostalo | -21,3 | -40,7 | -66,3 | -113,2 | -60,4 | -113,4 | -22,4 | -112,2 | -58,1 |
| – odljevi s osnove repo poslova (-) | -21,3 | -40,7 | -66,3 | -113,2 | -60,4 | -113,4 | -22,4 | -112,2 | -58,1 |
| Do 1 mjesec | | | | | | | | | |
| Glavnica | -21,3 | -40,6 | -66,3 | -113,2 | -60,3 | -113,3 | -22,4 | -112,1 | -58,0 |
| Kamate | 0,0 | -0,1 | -0,1 | 0,0 | 0,0 | -0,1 | 0,0 | 0,0 | -0,1 |
| Preko 1 do 3 mjeseca | | | | | | | | | |
| Glavnica | | | | | | | | | |
| Kamate | | | | | | | | | |
| Preko 3 mjeseca do 1 godine | | | | | | | | | |
| Glavnica | | | | | | | | | |
| Kamate | | | | | | | | | |
| 4. Ukupni kratkoročni neto odljevi međunarodnih i ostalih deviznih pričuva (1+2+3) | -954,0 | -1.251,5 | -1.257,7 | -916,1 | -936,6 | -967,4 | -794,1 | -905,0 | -897,3 |
| III. Potencijalni kratkoročni neto odljevi međunarodnih pričuva (nominalna vrijednost) | | | | | | | | | |
| 1. Potencijalne devizne obveze | -869,9 | -969,3 | -960,3 | -1.059,2 | -1.110,9 | -1.174,0 | -1.698,7 | -1.304,6 | -1.392,5 |
| (a) Izdane garancije s dospeljećem od 1 godine | -263,6 | -296,0 | -278,6 | -255,1 | -238,7 | -265,8 | -714,4 | -289,5 | -332,2 |
| – Hrvatska narodna banka | | | | | | | | | |
| – Središnja država (bez republičkih fondova) | -263,6 | -296,0 | -278,6 | -255,1 | -238,7 | -265,8 | -714,4 | -289,5 | -332,2 |
| Do 1 mjesec | -37,3 | -48,4 | -43,6 | -10,8 | -40,7 | -9,7 | -54,5 | -5,8 | -29,0 |
| Preko 1 do 3 mjeseca | -57,6 | -11,4 | -21,8 | -86,6 | -29,4 | -45,3 | -36,7 | -40,8 | -15,4 |

GOSPODARSKI ODNOSI S INOZEMSTVOM

| | | | | | | | | | |
|---|---------|---------|---------|---------|----------|----------|----------|----------|----------|
| Preko 3 mjeseca do 1 godine | -168,7 | -236,2 | -213,2 | -157,8 | -168,7 | -210,9 | -623,2 | -243,0 | -287,8 |
| (b) Ostale potencijalne obveze | -606,2 | -673,2 | -681,7 | -804,1 | -872,2 | -908,2 | -984,3 | -1.015,0 | -1.060,3 |
| – Hrvatska narodna banka | -606,2 | -673,2 | -681,7 | -804,1 | -872,2 | -908,2 | -984,3 | -1.015,0 | -1.060,3 |
| Do 1 mjesec | | | | | | | | | |
| Preko 1 do 3 mjeseca | -606,2 | -673,2 | -681,7 | -804,1 | -872,2 | -908,2 | -984,3 | -1.015,0 | -1.060,3 |
| Preko 3 mjeseca do 1 godine | | | | | | | | | |
| – Središnja država (bez republičkih fondova) | | | | | | | | | |
| 2. Izdani devizni dužnički vrijed. papiri s opcijom prodaje | | | | | | | | | |
| 3. Neiskorišteni okvirni krediti ugovoreni s: | 80,0 | 80,0 | 150,7 | 150,1 | | | | | |
| – BIS (+) | 80,0 | 80,0 | | | | | | | |
| – MMF (+) | | | 150,7 | 150,2 | | | | | |
| 4. Agregatna kratka i duga pozicija deviznih opcija prema domaćoj valuti | | | | | | | | | |
| 5. Ukupni kratkoročni neto odljevi međunarodnih i ostalih deviznih pričuva (1+2+3+4) | -789,9 | -889,3 | -809,7 | -909,0 | -1.110,9 | -1.174,0 | -1.698,7 | -1.304,6 | -1.392,5 |
| IV. Bilješke | | | | | | | | | |
| (a) kratkoročni kunski dug s valutnom klauzulom u tome: središnja država (bez republičkih fondova) | | | | | | | | | |
| (b) devizni financijski instrumenti koji se ne honoriraju u devizama | | | | | | | | | |
| (c) založena imovina | 177,0 | | | | | | | | |
| (d) repo poslovi s vrijednosnim papirima | | | | | | | | | |
| – posuđeni ili repo i uključeni u Dio I. | -20,1 | -40,0 | -61,7 | -78,7 | -20,0 | -68,9 | -20,8* | -104,4* | -52,4 |
| – posuđeni ili repo ali nisu uključeni u Dio I. | | | | | | | | | |
| – primljeni ili stečeni i uključeni u Dio I. | | | | | | | | | |
| – primljeni ili stečeni ali nisu uključeni u Dio I. | 37,4 | 685,6 | 1.089,3 | 1.060,7 | 1.201,9 | 1.207,4 | 1.385,5 | 1.377,3 | 1.308,0 |
| (e) financijski derivati (neto, po tržišnoj vrijednosti) | | | | | | | | | |
| (f) valutna struktura službenih međunarodnih pričuva ^a | | | | | | | | | |
| – SPV i valute koje čine SPV | 2.983,7 | 3.524,8 | 4.704,2 | 4.885,4 | 5.601,8 | 5.705,2 | 5.885,8 | 5.948,9* | 6.429,5 |
| – valute koje ne čine SPV | 41,4 | 0,0 | 0,0 | 0,0 | 0,0 | 0,0 | 0,0 | 0,0 | 0,0 |
| – po pojedinim valutama: | | | | | | | | | |
| USD | 1.186,1 | 922,5 | 1.533,2 | 1.702,5 | 1.779,8 | 1.760,0 | 1.667,2 | 1.797,1 | 1.819,2 |
| EUR | 1.405,1 | 2.453,9 | 3.062,0 | 3.078,6 | 3.725,8 | 3.853,3 | 4.215,9 | 4.149,1 | 4.608,7 |
| Ostale | 433,8 | 148,4 | 109,0 | 104,4 | 96,1 | 91,8 | 2,7 | 2,7* | 1,7 |

^a Do siječnja 2001.: valutna struktura međunarodnih i ostalih deviznih pričuva; ^b Prema preporuci MMF-a od 31. prosinca 2001. u Službene međunarodne pričuve (IA) uključuju se i oročeni depoziti s dospeljem duljim od tri mjeseca. Do sada su ti depoziti bili uključeni u Ostale devizne pričuve (IB).

Tablica H7: Međunarodne pričuve i devizna likvidnost

Međunarodne pričuve i inozemna likvidnost iskazuju se u skladu s Predloškom o međunarodnim pričuvama i inozemnoj likvidnosti, koji je sastavio MMF. Detaljno objašnjenje Predloška nalazi se u materijalu MMF-a "Data Template on International Reserves and Foreign Currency Liquidity – Operational Guidelines, Oct. 1999".

Prvi dio Predloška prikazuje ukupnu imovinu Hrvatske narodne banke u konvertibilnoj stranoj valuti. Službene međunarodne pričuve (I. A) prikazuju one oblike imovine koje HNB može u bilo kojem trenutku koristiti za premošćivanje neusklađenosti međunarodnih plaćanja. Službene međunarodne pričuve uključuju: kratkoročne inozemne utržive dužničke vrijednosne papire, efektivni strani novac, devizne depozite po viđenju, devizne oročene depozite koji se mogu razročiti prije dospelja, devizne oročene depozite s preostalim rokom dospelja do godine dana, pričuvenu poziciju u MMF-u, specijalna prava vučenja, zlato i obrnute repo poslove s inozemnim utrživim dužničkim vrijednosnim papirima.

Drugi dio Predloška prikazuje fiksno ugovorene devizne neto obveze Hrvatske narodne banke i središnje države (isključujući republičke fondove), koje dospijevaju tijekom idućih 12 mjeseci. Devizni krediti, dužnički vrijednosni papiri i depoziti (II. 1.) uključuju buduća plaćanja kamata na deviznu obveznu pričuvenu banaka kod HNB-a (uključeno je samo plaćanje kamata za idući mjesec), plaćanja budućih dospelja iz danih blagajničkih zapisa HNB-a u stranoj valuti, buduće otplate glavnice i plaćanja kamata na kredite primljene od MMF-a, te buduće otplate glavnice i plaćanja kamata na devizne dugove središnje države (isključujući republičke fondove). Agregatna kratka i duga pozicija deviznih terminskih poslova (II. 2.) uključuje buduće naplate (predznak +) ili plaćanja (predznak -) koje rezultiraju iz međuvalutnih swapova

između HNB-a i domaćih poslovnih banaka (privremene prodaje ili privremene kupnje deviza). Ostalo (II. 3.) uključuje buduća plaćanja s osnove repo poslova s inozemnim utrživim dužničkim vrijednosnim papirima.

Treći dio Predloška prikazuje ugovorene potencijalne neto devizne obveze Hrvatske narodne banke i središnje države (bez republičkih fondova), koje dospijevaju tijekom idućih 12 mjeseci. Potencijalne devizne obveze (III. 1.) uključuju buduće otplate glavnice i plaćanja kamata na inozemne kredite za koje jamči središnja država, te stanje devizne obvezne pričuvene banaka kod HNB-a (uključivanje devizne obvezne pričuvene temelji se na pretpostavkama da u budućnosti neće biti promjena stope ni promjena osnovice na deviznu obveznu pričuvenu, koju čine devizni depoziti stanovništva kod banaka s preostalim rokom dospelja do 3 mjeseca). Neiskorišteni okvirni krediti prikazuju potencijalne priljeve (predznak +) ili odljeve (predznak -) koji bi nastali korištenjem tih kredita.

Četvrti dio Predloška prikazuje bilješke. Kratkoročni kunski dug s valutnom klauzulom (IV. (a)) prikazuje obveze na temelju Zakona o pretvaranju deviznih depozita građana u javni dug Republike Hrvatske, koje dospijevaju tijekom idućih 12 mjeseci. Založena imovina (IV. (c)) prikazuje devizne oročene depozite s ugovorenim dospeljem dužim od 3 mjeseca iz stavke I. B, koji također čine zalog. Repo poslovi s vrijednosnim papirima prikazuju vrijednost kolaterala koji su predmet repo poslova i obrnutih repo poslova s vrijednosnim papirima, kao i način evidentiranja tih poslova u Predlošku. Valutna struktura međunarodnih i ostalih deviznih pričuva odnosila se do prosinca 2000. godine na valutnu strukturu ukupne devizne imovine HNB-a (dio I). Od siječnja 2001. godine valutna se struktura odnosi na službene međunarodne pričuve (dio I).

Tablica H8: Godišnji i mjesečni prosjeci srednjih deviznih tečajeva Hrvatske narodne banke

| Godina | Mjesec | HRK/EUR | HRK/ATS | HRK/FRF | HRK/100 ITL | HRK/CHF | HRK/GBP | HRK/USD | HRK/DEM |
|--------|----------|----------|----------|----------|-------------|----------|-----------|----------|----------|
| 1992. | | 0,340174 | 0,024304 | 0,050419 | 0,020916 | 0,190597 | 0,375277 | 0,264299 | 0,171018 |
| 1993. | | 4,133563 | 0,305485 | 0,621058 | 0,224018 | 2,433869 | 5,369428 | 3,577417 | 2,155526 |
| 1994. | | 7,087400 | 0,524804 | 1,079560 | 0,371475 | 4,381763 | 9,166192 | 5,995300 | 3,692018 |
| 1995. | | 6,757758 | 0,518734 | 1,047969 | 0,321342 | 4,425311 | 8,252950 | 5,229967 | 3,649342 |
| 1996. | | 6,804708 | 0,513722 | 1,062735 | 0,352150 | 4,404976 | 8,479850 | 5,433800 | 3,614536 |
| 1997. | | 6,959708 | 0,505322 | 1,056355 | 0,361942 | 4,246962 | 10,081567 | 6,157050 | 3,555932 |
| 1998. | | 7,136608 | 0,514421 | 1,079581 | 0,366683 | 4,395149 | 10,539883 | 6,362292 | 3,619321 |
| 1999. | | 7,579622 | 0,550834 | 1,155501 | 0,391455 | 4,738375 | 11,504100 | 7,112441 | 3,875409 |
| 2000. | | 7,634973 | 0,554855 | 1,163944 | 0,394313 | 4,901679 | 12,529639 | 8,276819 | 3,903700 |
| 2001. | | 7,468966 | 0,542791 | 1,138637 | 0,385740 | 4,946376 | 12,010492 | 8,339074 | 3,818822 |
| 2002. | | 7,406773 | | | | 5,050089 | 11,788895 | 7,863712 | |
| 2001. | prosinac | 7,391192 | 0,537139 | 1,126780 | 0,381723 | 5,016176 | 11,922554 | 8,285753 | 3,779057 |
| 2002. | siječanj | 7,477062 | | | | 5,071054 | 12,130633 | 8,451613 | |
| | veljača | 7,500267 | | | | 5,077714 | 12,263697 | 8,626259 | |
| | ožujak | 7,403144 | | | | 5,043763 | 12,027717 | 8,454575 | |
| | travanj | 7,392964 | | | | 5,043037 | 12,043841 | 8,358554 | |
| | svibanj | 7,378303 | | | | 5,065595 | 11,779217 | 8,071944 | |
| | lipanj | 7,344009 | | | | 4,993381 | 11,405167 | 7,697451 | |
| | srpanj | 7,350401 | | | | 5,026632 | 11,500657 | 7,405215 | |
| | kolovoz | 7,377005 | | | | 5,045000 | 11,605190 | 7,541780 | |
| | rujan | 7,346884 | | | | 5,014697 | 11,644205 | 7,483577 | |
| | listopad | 7,426918 | | | | 5,070771 | 11,795687 | 7,570804 | |
| | studen | 7,467559 | | | | 5,090816 | 11,740230 | 7,464486 | |
| | prosinac | 7,423370 | | | | 5,059394 | 11,566062 | 7,297541 | |
| 2003. | siječanj | 7,500084 | | | | 5,135489 | 11,424463 | 7,081599 | |
| | veljača | 7,583557 | | | | 5,168355 | 11,367500 | 7,032163 | |
| | ožujak | 7,662875 | | | | 5,218167 | 11,233061 | 7,098993 | |

Tablica H9: Srednji devizni tečajevi Hrvatske narodne banke na kraju razdoblja

| Godina | Mjesec | HRK/EUR | HRK/ATS | HRK/FRF | HRK/100 ITL | HRK/CHF | HRK/GBP | HRK/USD | HRK/DEM |
|--------|----------|----------|----------|----------|-------------|----------|-----------|----------|----------|
| 1992. | | 0,964508 | 0,070357 | 0,145244 | 0,054153 | 0,546218 | 1,206464 | 0,798188 | 0,495000 |
| 1993. | | 7,262200 | 0,540504 | 1,120052 | 0,381300 | 4,471653 | 9,714800 | 6,561900 | 3,801812 |
| 1994. | | 6,902400 | 0,516285 | 1,052510 | 0,346500 | 4,288893 | 8,784200 | 5,628700 | 3,632100 |
| 1995. | | 6,812200 | 0,526742 | 1,085365 | 0,335800 | 4,618693 | 8,234500 | 5,316100 | 3,705900 |
| 1996. | | 6,863600 | 0,506253 | 1,055662 | 0,362600 | 4,098835 | 9,359000 | 5,539600 | 3,562200 |
| 1997. | | 6,947200 | 0,499445 | 1,050510 | 0,357700 | 4,332003 | 10,475600 | 6,303100 | 3,511000 |
| 1998. | | 7,329100 | 0,531546 | 1,114954 | 0,377700 | 4,567584 | 10,451000 | 6,247500 | 3,739700 |
| 1999. | | 7,679009 | 0,558055 | 1,170657 | 0,396588 | 4,784268 | 12,340257 | 7,647654 | 3,926215 |
| 2000. | | 7,598334 | 0,552192 | 1,158359 | 0,392421 | 4,989712 | 12,176817 | 8,155344 | 3,884966 |
| 2001. | | 7,370030 | 0,535601 | 1,123554 | 0,380630 | 4,977396 | 12,101856 | 8,356043 | 3,768237 |
| 2002. | | 7,442292 | | | | 5,120256 | 11,451442 | 7,145744 | |
| 2001. | prosinac | 7,370030 | 0,535601 | 1,123554 | 0,380630 | 4,977396 | 12,101856 | 8,356043 | 3,768237 |
| 2002. | siječanj | 7,568480 | | | | 5,146875 | 12,391094 | 8,741603 | |
| | veljača | 7,437848 | | | | 5,037827 | 12,179217 | 8,600657 | |
| | ožujak | 7,402535 | | | | 5,052580 | 12,107516 | 8,494991 | |
| | travanj | 7,395818 | | | | 5,054205 | 11,969280 | 8,185742 | |
| | svibanj | 7,377827 | | | | 5,039844 | 11,587603 | 7,928032 | |
| | lipanj | 7,320722 | | | | 4,972641 | 11,273055 | 7,359729 | |
| | srpanj | 7,394853 | | | | 5,071916 | 11,762133 | 7,522740 | |
| | kolovoz | 7,376568 | | | | 5,022857 | 11,620302 | 7,488902 | |
| | rujan | 7,341343 | | | | 5,003642 | 11,677021 | 7,504951 | |
| | listopad | 7,498423 | | | | 5,126075 | 11,872107 | 7,627325 | |
| | studen | 7,431178 | | | | 5,035697 | 11,613030 | 7,482809 | |
| | prosinac | 7,442292 | | | | 5,120256 | 11,451442 | 7,145744 | |
| 2003. | siječanj | 7,555767 | | | | 5,139628 | 11,544335 | 7,035165 | |
| | veljača | 7,620482 | | | | 5,210230 | 11,185208 | 7,052737 | |
| | ožujak | 7,692318 | | | | 5,210186 | 11,196969 | 7,164976 | |

Tablica H10: Indeksi efektivnih tečajeva kune

Indeksi 1995. = 100

| Godina | Mjesec | Nominalni efektivni tečaj kune | Realni efektivni tečaj kune; deflator | |
|--------|----------|--------------------------------|---------------------------------------|-----------------------|
| | | | Indeks cijena pri proizvođačima | Indeks cijena na malo |
| 1997. | prosinac | 107,96 | 104,89 | 103,27 |
| 1998. | prosinac | 111,87 | 108,03 | 102,41 |
| 1999. | prosinac | 122,56 | 116,27 | 109,49 |
| 2000. | prosinac | 125,97 | 113,53 | 107,66 |
| 2001. | studen | 123,41 | 111,98 | 104,61 |
| | prosinac | 122,99 | 111,96 | 104,32 |
| 2002. | siječanj | 124,74 | 113,95 | 105,45 |
| | veljača | 125,80 | 114,35 | 106,57 |
| | ožujak | 123,91 | 114,53 | 105,08 |
| | travanj | 123,36 | 113,53 | 104,60 |
| | svibanj | 121,86 | 111,93 | 103,25 |
| | lipanj | 119,64 | 109,37 | 101,24 |
| | srpanj | 118,32 | 107,66 | 100,56 |
| | kolovoz | 119,29 | 108,79 | 101,71 |
| | rujan | 118,68 | 108,15 | 100,95 |
| | listopad | 120,00 | 108,69 | 101,71 |
| | studen | 119,93 | 109,08 | 101,89 |
| | prosinac | 118,58 | 108,13 | 100,64 |
| 2003. | siječanj | 118,31 | 108,53 ^a | 100,46 ^a |
| | veljača | 118,95 | 109,54 ^a | 101,38 ^a |
| | ožujak | 120,10 | | |

^a Preliminarni podaci

Napomena: od 1.1.2001. serija cijena koja se odnosi na eurozonu uključuje i Grčku.

Tablica H10: Indeksi efektivnih tečajeva kune

Indeks nominalnoga efektivnog tečaja kune ponderirani je geometrijski prosjek indeksa bilateralnih tečajeva kune prema euru, američkom dolaru, švicarskom franku, funti sterlinga i slovenskom tolaru. Ponderi su određeni na temelju prosječnog udjela pojedine inozemne valute u strukturi tekućeg dijela devizne bilance platnog prometa s inozemstvom u razdoblju od srpnja 1996. do siječnja 2000. godine. Baza razdoblje za izračunavanje indeksa je 1995. godina. Indeks nominalnoga efektivnog tečaja je agregatni pokazatelj prosječne vrijednosti domaće valute prema košarici stranih valuta. Povećanje indeksa nominalnoga efektivnog tečaja kune u određenom razdoblju pokazatelj je

deprecijacije tečaja kune prema košarici valuta i obratno. Indeks realnoga efektivnog tečaja ponderirani je geometrijski prosjek indeksa bilateralnih tečajeva kune korigiranih odgovarajućim indeksima relativnih cijena (odnos indeksa cijena u zemljama partnerima i domaćih cijena). Koriste se indeksi cijena pri proizvođačima i indeksi cijena na malo, odnosno ukupni harmonizirani indeks cijena na malo za države članice Ekonomske i monetarne unije. Podaci za posljednja dva mjeseca su preliminarni. Također su moguće određene korekcije prijašnjih podataka u skladu s naknadnim izmjenama podataka koje objavljuju statistički uredi zemalja čije cijene ulaze u izračun indeksa realnoga efektivnog tečaja kune.

Tablica H11: Inozemni dug prema domaćim sektorima

U milijunima USD

| | 1997. | 1998. | 1999. | 2000. | 2001. | 2002. | | | | 2003. | |
|---------------------------|---------|---------|---------|----------|----------|----------|----------|----------|----------|----------|----------|
| | XII. | XII. | XII. | XII. | XII. | III. | VI. | IX. | XII.* | I. | II. |
| 1. Izravna ulaganja | 0,0 | 270,8 | 348,6 | 626,6 | 635,0 | 702,8 | 858,1 | 891,0 | 1.041,8 | 1.106,3 | 1.135,0 |
| 2. Država | 2.905,7 | 3.412,3 | 3.975,3 | 4.828,4 | 5.132,6 | 5.267,4 | 5.912,1 | 5.896,2 | 6.355,9 | 6.370,0 | 6.948,4 |
| 2.1 Portfeljna ulaganja | 1.954,5 | 2.048,3 | 2.522,9 | 3.141,2 | 3.677,1 | 3.712,1 | 4.230,0 | 4.089,4 | 4.357,1 | 4.354,9 | 4.927,9 |
| Obveznice | 1.954,5 | 2.048,3 | 2.522,9 | 3.141,2 | 3.677,1 | 3.712,1 | 4.230,0 | 4.089,4 | 4.357,1 | 4.354,9 | 4.927,9 |
| Instrumenti tržišta novca | 0,0 | 0,0 | 0,0 | 0,0 | 0,0 | 0,0 | 0,0 | 0,0 | 0,0 | 0,0 | 0,0 |
| 2.2 Ostala ulaganja | 951,2 | 1.364,0 | 1.452,4 | 1.687,2 | 1.455,5 | 1.555,3 | 1.682,1 | 1.806,8 | 1.998,8 | 2.015,1 | 2.020,5 |
| 2.2.1 Trgovački krediti | 18,1 | 2,7 | 3,3 | 0,1 | 1,1 | 1,5 | 1,5 | 1,3 | 1,3 | 1,1 | 1,1 |
| Dugoročni | 18,1 | 1,8 | 0,6 | 0,1 | 1,1 | 1,5 | 1,5 | 1,3 | 1,3 | 1,1 | 1,1 |
| Kratkoročni | 0,0 | 0,8 | 2,7 | 0,0 | 0,0 | 0,0 | 0,0 | 0,0 | 0,0 | 0,0 | 0,0 |
| 2.2.2 Krediti | 933,1 | 1.361,3 | 1.449,1 | 1.687,1 | 1.454,4 | 1.553,8 | 1.680,6 | 1.805,5 | 1.997,6 | 2.014,1 | 2.019,4 |
| Dugoročni | 833,1 | 1.311,3 | 1.373,8 | 1.327,1 | 1.454,4 | 1.553,8 | 1.680,6 | 1.805,5 | 1.997,6 | 2.014,1 | 2.019,4 |
| Kratkoročni | 100,0 | 50,0 | 75,3 | 360,0 | 0,0 | 0,0 | 0,0 | 0,0 | 0,0 | 0,0 | 0,0 |
| 3. Središnja banka (HNB) | 231,8 | 233,3 | 196,6 | 158,7 | 122,1 | 118,4 | 111,7 | 107,8 | 0,0 | 0,0 | 0,0 |
| U tome: Krediti MMF-a | 231,8 | 233,3 | 196,6 | 158,7 | 122,1 | 118,4 | 111,7 | 107,8 | 0,0 | 0,0 | 0,0 |
| 4. Banke | 2.215,6 | 2.491,7 | 2.184,8 | 2.086,5 | 2.299,4 | 2.435,5 | 3.013,9 | 3.079,4 | 3.976,6 | 4.128,4 | 4.252,2 |
| 4.1. Portfeljna ulaganja | 0,0 | 0,0 | 0,0 | 0,0 | 0,0 | 0,0 | 0,0 | 0,0 | 0,0 | 0,0 | 0,0 |
| Obveznice | 0,0 | 0,0 | 0,0 | 0,0 | 0,0 | 0,0 | 0,0 | 0,0 | 0,0 | 0,0 | 0,0 |
| Instrumenti tržišta novca | 0,0 | 0,0 | 0,0 | 0,0 | 0,0 | 0,0 | 0,0 | 0,0 | 0,0 | 0,0 | 0,0 |
| 4.2 Ostala ulaganja | 2.215,6 | 2.491,7 | 2.184,8 | 2.086,5 | 2.299,4 | 2.435,5 | 3.013,9 | 3.079,4 | 3.976,6 | 4.128,4 | 4.252,2 |
| 4.2.1 Valuta i depoziti | 789,9 | 614,6 | 537,7 | 432,8 | 633,5 | 798,6 | 1.186,7 | 1.366,0 | 1.975,7 | 1.986,0 | 2.089,7 |
| 4.2.2 Krediti | 1.425,7 | 1.877,1 | 1.647,1 | 1.653,7 | 1.665,9 | 1.636,9 | 1.827,2 | 1.713,4 | 2.000,9 | 2.142,4 | 2.162,6 |
| Dugoročni | 1.382,0 | 1.856,3 | 1.627,0 | 1.640,0 | 1.657,7 | 1.629,0 | 1.818,3 | 1.705,0 | 1.991,7 | 2.132,8 | 2.153,0 |
| Kratkoročni | 43,7 | 20,8 | 20,1 | 13,7 | 8,2 | 7,9 | 8,9 | 8,5 | 9,3 | 9,6 | 9,6 |
| 5. Ostali sektori | 2.098,5 | 3.275,1 | 3.272,6 | 3.354,6 | 3.127,5 | 3.103,6 | 3.505,5 | 3.680,5 | 3.909,5 | 4.002,3 | 4.177,1 |
| 5.1 Portfeljna ulaganja | 0,0 | 8,7 | 48,5 | 38,4 | 54,8 | 31,9 | 165,1 | 162,4 | 167,7 | 172,9 | 377,1 |
| Obveznice | 0,0 | 0,0 | 31,1 | 28,9 | 27,3 | 27,0 | 160,1 | 157,5 | 167,7 | 172,9 | 377,1 |
| Instrumenti tržišta novca | 0,0 | 8,7 | 17,4 | 9,5 | 27,4 | 4,9 | 4,9 | 4,9 | 0,0 | 0,0 | 0,0 |
| 5.2 Ostala ulaganja | 2.098,5 | 3.266,5 | 3.224,1 | 3.316,3 | 3.072,8 | 3.071,7 | 3.340,4 | 3.518,1 | 3.741,8 | 3.829,3 | 3.800,1 |
| 5.2.1 Trgovački krediti | 608,4 | 456,3 | 383,9 | 334,0 | 293,7 | 287,3 | 330,6 | 318,2 | 321,3 | 326,0 | 324,9 |
| Dugoročni | 442,8 | 353,9 | 298,5 | 269,5 | 239,9 | 237,9 | 269,9 | 262,2 | 271,8 | 272,7 | 272,0 |
| Kratkoročni | 165,6 | 102,4 | 85,4 | 64,4 | 53,8 | 49,4 | 60,7 | 56,0 | 49,5 | 53,3 | 52,9 |
| 5.2.2 Krediti | 1.490,1 | 2.810,2 | 2.840,2 | 2.982,3 | 2.779,1 | 2.784,4 | 3.009,9 | 3.199,9 | 3.420,5 | 3.503,3 | 3.475,2 |
| Dugoročni | 1.260,9 | 2.523,4 | 2.611,6 | 2.838,0 | 2.691,6 | 2.677,8 | 2.880,7 | 3.024,2 | 3.281,3 | 3.355,8 | 3.323,7 |
| Kratkoročni | 229,2 | 286,7 | 228,6 | 144,3 | 87,5 | 106,6 | 129,1 | 175,7 | 139,2 | 147,6 | 151,5 |
| Ukupno (1+2+3+4+5) | 7.451,6 | 9.683,3 | 9.977,9 | 11.054,8 | 11.316,6 | 11.627,7 | 13.401,3 | 13.655,1 | 15.283,7 | 15.607,0 | 16.512,8 |

Tablica H11: Inozemni dug prema domaćim sektorima

Inozemni dug prema novoj metodologiji koja se primjenjuje od ožujka 2000. godine obuhvaća sve obveze rezidenata na temelju: depozita primljenih od stranih osoba (do sada nisu obuhvaćani), kredita primljenih od stranih osoba s ugovorenim rokom dužim od 150 dana (do 11. srpnja 2001. taj je rok iznosio 90 dana), s tim da su financijski krediti, iznimno, uključeni neovisno o roku dospijanja, te dužničkih vrijednosnih papira izdanih na inozemnim tržištima (prema nominalnoj vrijednosti).

Struktura inozemnog duga prikazuje se po domaćim sektorima identično kao u financijskom računu platne bilance. Izravna ulaganja prikazuju dužničke transakcije između kreditora i dužnika ostalih sektora, koji su međusobno vlasnički povezani (minimalni vlasnički ulog je 10 posto). Država prikazuje inozemne dugove široko definirane države, koja uključuje središnju državu, republičke fondove (uključuju-

jući HBOR) i lokalne organe uprave i fondove. Središnja banka prikazuje dugove Hrvatske narodne banke. Banke prikazuju dugove banaka i štedionica. Ostali domaći sektori prikazuju dugove nefinancijskih poduzeća, ostalih financijskih institucija i stanovništva.

Unutar svakog sektora podaci se razvrstavaju na portfeljna i ostala ulaganja. Portfeljna ulaganja odnose se na dugoročne i kratkoročne dužničke vrijednosne papire. Ostala ulaganja uključuju valutu i depozite te kredite. Krediti se dijele na trgovačke kredite, tj. na komercijalne kredite koje kreditor odobrava za kupnju njegove robe, i sve ostale kredite.

Stanja duga iskazuju se prema srednjem deviznom tečaju HNB-a na kraju razdoblja.

Stanje duga uključuje tzv. neevidentirane otplate glavnice (koje su trebale biti plaćene, ali nije primljena statistička informacija o tome) i buduća dospijanja glavnice.

Tablica H12: Inozemni dug prema inozemnim sektorima

U milijunima USD

| | 1997. | 1998. | 1999. | 2000. | 2001. | 2002. | | | | 2003. | |
|---|---------|---------|---------|----------|----------|----------|----------|----------|----------|----------|----------|
| | XII. | XII. | XII. | XII. | XII. | III. | VI. | IX. | XII.* | I. | II. |
| 1. Portfeljna ulaganja | 1.954,8 | 2.057,0 | 2.571,4 | 3.179,6 | 3.731,8 | 3.744,0 | 4.395,1 | 4.251,8 | 4.524,8 | 4.527,8 | 5.305,0 |
| Obveznice | 1.954,8 | 2.048,3 | 2.554,0 | 3.170,1 | 3.704,4 | 3.739,1 | 4.390,2 | 4.246,9 | 4.524,8 | 4.527,8 | 5.305,0 |
| U tome: Londonski klub | 1.428,4 | 1.404,7 | 1.380,9 | 1.255,4 | 1.106,0 | 1.031,4 | 1.031,4 | 956,7 | 956,7 | 876,1 | 876,1 |
| Instrumenti tržišta novca | 0,0 | 8,7 | 17,4 | 9,5 | 27,4 | 4,9 | 4,9 | 4,9 | 0,0 | 0,0 | 0,0 |
| 2. Ostala ulaganja | 5.496,8 | 7.626,3 | 7.406,5 | 7.875,2 | 7.584,8 | 7.883,7 | 9.006,2 | 9.403,2 | 10.758,9 | 11.079,2 | 11.207,8 |
| 2.1. Valuta i depoziti | 789,9 | 614,6 | 537,7 | 432,8 | 633,5 | 798,6 | 1.186,7 | 1.366,0 | 1.975,7 | 1.986,0 | 2.089,7 |
| 2.2. Dugoročni krediti | 4.168,4 | 6.540,9 | 6.442,8 | 6.781,7 | 6.769,0 | 6.880,9 | 7.567,6 | 7.736,4 | 8.513,7 | 8.805,7 | 8.827,2 |
| 2.2.1. Javni kreditori | 1.867,0 | 2.305,7 | 2.157,6 | 2.269,1 | 2.230,4 | 2.328,5 | 2.454,2 | 2.435,7 | 2.548,9 | 2.601,9 | 2.645,3 |
| a) Međunarodne financijske organizacije | 851,0 | 1.066,7 | 1.032,8 | 1.128,6 | 1.166,1 | 1.301,4 | 1.328,3 | 1.326,5 | 1.354,8 | 1.386,2 | 1.402,3 |
| – MMF | 231,8 | 233,3 | 196,6 | 158,7 | 122,1 | 118,4 | 111,7 | 107,8 | 0,0 | 0,0 | 0,0 |
| – IBRD | 294,5 | 345,2 | 396,3 | 417,7 | 468,8 | 571,8 | 596,8 | 595,7 | 610,3 | 615,5 | 618,2 |
| – IFC | 0,0 | 30,8 | 28,6 | 71,9 | 85,6 | 90,0 | 90,5 | 89,0 | 111,5 | 113,2 | 113,6 |
| – EBRD | 171,2 | 250,8 | 219,1 | 296,8 | 318,7 | 346,8 | 316,6 | 329,3 | 374,3 | 394,5 | 405,6 |
| – EUROFIMA | 42,9 | 72,1 | 78,5 | 85,6 | 82,7 | 91,1 | 103,6 | 102,1 | 109,4 | 112,0 | 113,0 |
| – EIB | 108,3 | 133,2 | 98,2 | 74,0 | 52,2 | 46,9 | 53,6 | 47,2 | 84,8 | 84,7 | 85,2 |
| – CEF | 2,3 | 1,1 | 15,4 | 24,0 | 36,0 | 36,5 | 55,5 | 55,3 | 64,5 | 66,3 | 66,6 |
| b) Vlade i vladine agencije | 1.016,0 | 1.239,0 | 1.124,9 | 1.140,5 | 1.064,3 | 1.027,0 | 1.125,9 | 1.109,2 | 1.194,2 | 1.215,7 | 1.243,1 |
| – Pariški klub | 852,5 | 884,7 | 771,9 | 687,5 | 622,4 | 598,5 | 640,5 | 613,1 | 631,2 | 616,6 | 617,3 |
| – Ostalo | 163,5 | 354,3 | 353,0 | 453,0 | 441,9 | 428,6 | 485,5 | 496,1 | 563,0 | 599,1 | 625,7 |
| 2.2.2. Privatni kreditori | 2.301,4 | 4.235,2 | 4.285,1 | 4.512,6 | 4.538,6 | 4.552,4 | 5.113,4 | 5.300,8 | 5.964,8 | 6.203,8 | 6.181,8 |
| a) Banke | 1.833,3 | 3.302,0 | 3.366,8 | 3.397,6 | 3.477,9 | 3.443,1 | 3.897,4 | 4.067,9 | 4.625,7 | 4.829,7 | 4.793,3 |
| U tome: osigurano od inoz. vlad. agencija | 167,0 | 198,4 | 441,2 | 634,6 | 733,9 | 746,0 | 796,0 | 779,2 | 681,7 | 688,3 | 620,8 |
| b) Ostali sektori | 468,1 | 933,2 | 918,3 | 1.115,0 | 1.060,6 | 1.109,3 | 1.216,0 | 1.232,8 | 1.339,1 | 1.374,1 | 1.388,5 |
| U tome: osigurano od inoz. vlad. agencija | 17,6 | 28,3 | 17,8 | 13,8 | 9,8 | 8,4 | 9,0 | 8,1 | 6,0 | 6,1 | 6,2 |
| 2.3. Kratkoročni krediti | 538,5 | 470,8 | 426,1 | 660,8 | 182,3 | 204,2 | 251,9 | 300,8 | 269,6 | 287,5 | 291,0 |
| 2.3.1. Javni kreditori | 0,0 | 0,0 | 0,0 | 0,0 | 0,0 | 0,0 | 0,0 | 0,0 | 0,0 | 0,0 | 0,0 |
| 2.3.2. Privatni kreditori | 538,5 | 470,8 | 426,1 | 660,8 | 182,3 | 204,2 | 251,9 | 300,8 | 269,6 | 287,5 | 291,0 |
| a) Banke | 370,1 | 289,1 | 246,5 | 486,5 | 62,5 | 74,6 | 82,7 | 123,6 | 93,9 | 104,5 | 105,4 |
| U tome: osigurano od inoz. vlad. agencija | 0,0 | 0,0 | 0,0 | 0,0 | 0,0 | 0,0 | 0,0 | 0,0 | 0,0 | 0,0 | 0,0 |
| b) Ostali sektori | 168,4 | 181,7 | 179,5 | 174,3 | 119,9 | 129,6 | 169,3 | 177,2 | 175,7 | 183,0 | 185,6 |
| U tome: osigurano od inoz. vlad. agencija | 0,0 | 0,1 | 0,0 | 0,0 | 0,0 | 0,0 | 0,0 | 0,0 | 0,0 | 0,0 | 0,0 |
| Ukupno (1+2) | 7.451,6 | 9.683,3 | 9.977,9 | 11.054,8 | 11.316,6 | 11.627,7 | 13.401,3 | 13.655,1 | 15.283,7 | 15.607,0 | 16.512,8 |

Tablica H12: Inozemni dug prema inozemnim sektorima

Tablica prikazuje strukturu inozemnog duga po inozemnim sektorima, odnosno prema inozemnim vjerovnicima. Vrednovanje pozicija provedeno je jednako kao u Tablici H11.

Tablica H13: Inozemni dug prema domaćim sektorima i projekcija otplate

U milijunima USD

| | Stanje duga 28.2.2002. | Neevidenti- rane otplate glavnice | Projekcija otplate glavnice | | | | | | | | | | | | |
|--|---------------------------|---|-----------------------------|----------------|----------------|----------------|---------|---------|---------|---------|---------|-------|---------|-------|---------|
| | | | 1.tr. 2003. | 2.tr. 2003. | 3.tr. 2003. | 4.tr. 2003. | 2003. | 2004. | 2005. | 2006. | 2007. | 2008. | 2009. | 2010. | Ostalo |
| 1. Izravna ulaganja | 1,135.0 | 122.9 | 15.6 | 42.2 | 26.6 | 74.2 | 158.5 | 111.3 | 116.0 | 294.4 | 196.2 | 45.0 | 14.4 | 18.1 | 58.3 |
| 2. Država | 6,948.4 | 4.4 | 9.8 | 64.5 | 134.0 | 40.5 | 248.7 | 864.4 | 891.1 | 891.8 | 640.9 | 519.8 | 839.3 | 774.9 | 1,273.1 |
| 2.1. Portfeljna ulaganja | 4,927.9 | 0.0 | 0.0 | 0.0 | 80.6 | 0.0 | 80.6 | 579.4 | 701.5 | 699.3 | 420.3 | 313.6 | 639.8 | 639.8 | 853.6 |
| Obveznice | 4,927.9 | 0.0 | 0.0 | 0.0 | 80.6 | 0.0 | 80.6 | 579.4 | 701.5 | 699.3 | 420.3 | 313.6 | 639.8 | 639.8 | 853.6 |
| Instrumenti tržišta novca | 0.0 | 0.0 | 0.0 | 0.0 | 0.0 | 0.0 | 0.0 | 0.0 | 0.0 | 0.0 | 0.0 | 0.0 | 0.0 | 0.0 | 0.0 |
| 2.2. Ostala ulaganja | 2,020.5 | 4.4 | 9.8 | 64.5 | 53.4 | 40.5 | 168.1 | 285.0 | 189.6 | 192.5 | 220.5 | 206.3 | 199.5 | 135.1 | 419.5 |
| 2.2.1. Trgovački krediti | 1.1 | 0.0 | 0.1 | 0.1 | 0.2 | 0.1 | 0.4 | 0.6 | 0.0 | 0.0 | 0.0 | 0.0 | 0.0 | 0.0 | 0.0 |
| Dugoročni | 1.1 | 0.0 | 0.1 | 0.1 | 0.2 | 0.1 | 0.4 | 0.6 | 0.0 | 0.0 | 0.0 | 0.0 | 0.0 | 0.0 | 0.0 |
| Kratkoročni | 0.0 | 0.0 | 0.0 | 0.0 | 0.0 | 0.0 | 0.0 | 0.0 | 0.0 | 0.0 | 0.0 | 0.0 | 0.0 | 0.0 | 0.0 |
| 2.2.2. Krediti | 2,019.4 | 4.4 | 9.7 | 64.4 | 53.1 | 40.5 | 167.7 | 284.4 | 189.6 | 192.5 | 220.5 | 206.3 | 199.5 | 135.1 | 419.5 |
| Dugoročni | 2,019.4 | 4.4 | 9.7 | 64.4 | 53.1 | 40.5 | 167.7 | 284.4 | 189.6 | 192.5 | 220.5 | 206.3 | 199.5 | 135.1 | 419.5 |
| Kratkoročni | 0.0 | 0.0 | 0.0 | 0.0 | 0.0 | 0.0 | 0.0 | 0.0 | 0.0 | 0.0 | 0.0 | 0.0 | 0.0 | 0.0 | 0.0 |
| 3. Središnja banka (HNB) | 0.0 | 0.0 | 0.0 | 0.0 | 0.0 | 0.0 | 0.0 | 0.0 | 0.0 | 0.0 | 0.0 | 0.0 | 0.0 | 0.0 | 0.0 |
| U tome: Krediti MMF-a | 0.0 | 0.0 | 0.0 | 0.0 | 0.0 | 0.0 | 0.0 | 0.0 | 0.0 | 0.0 | 0.0 | 0.0 | 0.0 | 0.0 | 0.0 |
| 4. Banke | 4,252.2 | 71.5 | 13.2 | 45.8 | 138.4 | 25.9 | 223.2 | 379.4 | 634.7 | 275.9 | 147.4 | 108.0 | 93.0 | 20.7 | 2,298.4 |
| 4.1. Portfeljna ulaganja | 0.0 | 0.0 | 0.0 | 0.0 | 0.0 | 0.0 | 0.0 | 0.0 | 0.0 | 0.0 | 0.0 | 0.0 | 0.0 | 0.0 | 0.0 |
| Obveznice | 0.0 | 0.0 | 0.0 | 0.0 | 0.0 | 0.0 | 0.0 | 0.0 | 0.0 | 0.0 | 0.0 | 0.0 | 0.0 | 0.0 | 0.0 |
| Instrumenti tržišta novca | 0.0 | 0.0 | 0.0 | 0.0 | 0.0 | 0.0 | 0.0 | 0.0 | 0.0 | 0.0 | 0.0 | 0.0 | 0.0 | 0.0 | 0.0 |
| 4.2. Ostala ulaganja | 4,252.2 | 71.5 | 13.2 | 45.8 | 138.4 | 25.9 | 223.2 | 379.4 | 634.7 | 275.9 | 147.4 | 108.0 | 93.0 | 20.7 | 2,298.4 |
| 4.2.1. Valuta i depoziti | 2,089.7 | 0.0 | 0.0 | 0.0 | 0.0 | 0.0 | 0.0 | 0.0 | 0.0 | 0.0 | 0.0 | 0.0 | 0.0 | 0.0 | 2,089.7 |
| 4.2.2. Krediti | 2,162.6 | 71.5 | 13.2 | 45.8 | 138.4 | 25.9 | 223.2 | 379.4 | 634.7 | 275.9 | 147.4 | 108.0 | 93.0 | 20.7 | 208.7 |
| Dugoročni | 2,153.0 | 62.9 | 13.0 | 44.9 | 138.4 | 25.9 | 222.2 | 379.4 | 634.7 | 275.9 | 147.4 | 108.0 | 93.0 | 20.7 | 208.7 |
| Kratkoročni | 9.6 | 8.6 | 0.2 | 0.8 | 0.0 | 0.0 | 1.0 | 0.0 | 0.0 | 0.0 | 0.0 | 0.0 | 0.0 | 0.0 | 0.0 |
| 5. Ostali sektori | 4,177.1 | 450.5 | 79.4 | 227.1 | 180.2 | 201.5 | 688.1 | 781.1 | 439.3 | 439.9 | 447.8 | 207.2 | 147.8 | 104.1 | 471.4 |
| 5.1. Portfeljna ulaganja | 377.1 | 0.0 | 0.0 | 0.0 | 0.0 | 0.0 | 0.0 | 33.5 | 0.0 | 0.0 | 140.5 | 7.1 | 7.1 | 8.1 | 180.8 |
| Obveznice | 377.1 | 0.0 | 0.0 | 0.0 | 0.0 | 0.0 | 0.0 | 33.5 | 0.0 | 0.0 | 140.5 | 7.1 | 7.1 | 8.1 | 180.8 |
| Instrumenti tržišta novca | 0.0 | 0.0 | 0.0 | 0.0 | 0.0 | 0.0 | 0.0 | 0.0 | 0.0 | 0.0 | 0.0 | 0.0 | 0.0 | 0.0 | 0.0 |
| 5.2. Ostala ulaganja | 3,800.1 | 450.5 | 79.4 | 227.1 | 180.2 | 201.5 | 688.1 | 747.6 | 439.3 | 439.9 | 307.3 | 200.1 | 140.7 | 96.0 | 290.6 |
| 5.2.1. Trgovački krediti | 324.9 | 107.2 | 12.8 | 40.1 | 30.7 | 31.5 | 115.1 | 58.6 | 24.8 | 10.9 | 4.3 | 1.6 | 1.3 | 0.8 | 0.3 |
| Dugoročni | 272.0 | 80.0 | 5.6 | 33.1 | 22.2 | 29.0 | 89.9 | 58.2 | 24.8 | 10.9 | 4.3 | 1.6 | 1.3 | 0.8 | 0.3 |
| Kratkoročni | 52.9 | 27.2 | 7.3 | 6.9 | 8.5 | 2.5 | 25.2 | 0.4 | 0.0 | 0.0 | 0.0 | 0.0 | 0.0 | 0.0 | 0.0 |
| 5.2.2. Krediti | 3,475.2 | 343.2 | 66.6 | 187.0 | 149.5 | 169.9 | 573.0 | 689.0 | 414.6 | 429.0 | 303.0 | 198.4 | 139.5 | 95.2 | 290.3 |
| Dugoročni | 3,323.7 | 286.2 | 47.7 | 146.7 | 132.3 | 152.4 | 479.2 | 688.4 | 414.6 | 429.0 | 303.0 | 198.4 | 139.5 | 95.2 | 290.3 |
| Kratkoročni | 151.5 | 57.1 | 18.8 | 40.3 | 17.2 | 17.5 | 93.8 | 0.6 | 0.0 | 0.0 | 0.0 | 0.0 | 0.0 | 0.0 | 0.0 |
| Ukupno (1+2+3+4+5) | 16,512.8 | 649.2 | 117.9 | 379.5 | 479.1 | 342.0 | 1,318.5 | 2,136.3 | 2,081.1 | 1,902.0 | 1,432.3 | 880.0 | 1,094.5 | 917.8 | 4,101.1 |
| Dodatak: Procjena plaćanja kamata | | 66.9 | 151.5 | 116.4 | 139.7 | 123.6 | 531.1 | 643.2 | 533.6 | 419.5 | 327.0 | 253.0 | 216.5 | 160.5 | 287.5 |
| Napomena: | | | | | | | | | | | | | | | |
| Inozemni dug koji garantira središnja država | 2,055.3 | | | | | | | | | | | | | | |
| U tome: banke i ostali sektori | 1,122.1 | | | | | | | | | | | | | | |

Tablica H13: Inozemni dug prema domaćim sektorima i projekcija otplate

Tablica prikazuje stanje duga i procijenjena buduća plaćanja glavnice i kamata po srednjem tečaju HNB-a na kraju razdoblja.

Procijenjena plaćanja kamata ne uključuju kamate na depozite ne-rezidenata, kao ni zatezne kamate. Buduća plaćanja kamata procijenjena su na temelju kamatne stope u trenutku zaključenja ugovora i ne

odražavaju varijacije kamatnih stopa koje postoje kod kredita ugovorenih uz varijabilnu kamatnu stopu.

U napomeni je navedeno stanje javnozajamčenog duga ukupno i stanje duga s osnove garancija izdanih sektoru banke i ostalim sektorima. Razlika prikazuje stanje duga s osnove garancija izdanih sektoru država (npr. HBOR-u, Hrvatskim cestama i sl. uključenim u široku definiciju sektora država).

Tablica H14: Stanje međunarodnih ulaganja – svodna tablica

u milijunima USD

| | 1998. ^b | 1999. ^b | 2000. ^b | 2001. ^b | 2002. ^a | 2002. | | | |
|---------------------------------------|--------------------|--------------------|--------------------|--------------------|--------------------|--------------------|--------------------|--------------------|--------------------|
| | | | | | | 1.tr. ^b | 2.tr. ^b | 3.tr. ^b | 4.tr. ^a |
| 1. Stanje međunarodnih ulaganja, neto | -5.169,8 | -6.438,3 | -6.886,5 | -5.554,8 | -10.368,4 | -7.417,6 | -8.052,8 | -8.513,5 | -10.368,4 |
| 2. Sredstva | 6.162,8 | 5.900,9 | 7.210,9 | 9.981,4 | 10.504,1 | 9.149,8 | 9.845,4 | 9.910,4 | 10.504,1 |
| 2.1. Izravna ulaganja u inozemstvo | 1.002,4 | 881,7 | 875,1 | 967,1 | 1.262,0 | 922,1 | 1.026,6 | 865,5 | 1.262,0 |
| 2.2. Portfeljna ulaganja | 29,7 | 26,0 | 14,3 | 22,5 | 44,6 | 61,6 | 58,1 | 30,7 | 44,6 |
| 2.2.1. Vlasnička ulaganja | 29,7 | 26,0 | 14,3 | 22,5 | 44,6 | 61,6 | 58,1 | 30,7 | 44,6 |
| 2.2.2. Dužnička ulaganja | 0,0 | 0,0 | 0,0 | 0,0 | 0,0 | 0,0 | 0,0 | 0,0 | 0,0 |
| Obveznice | 0,0 | 0,0 | 0,0 | 0,0 | 0,0 | 0,0 | 0,0 | 0,0 | 0,0 |
| Instrumenti tržišta novca | 0,0 | 0,0 | 0,0 | 0,0 | 0,0 | 0,0 | 0,0 | 0,0 | 0,0 |
| 2.3. Izvedeni financijski instrumenti | 0,0 | 0,0 | 0,0 | 0,0 | 0,0 | 0,0 | 0,0 | 0,0 | 0,0 |
| 2.4. Ostala ulaganja | 2.314,9 | 1.968,2 | 2.799,3 | 4.287,6 | 3.311,7 | 3.280,7 | 3.158,9 | 3.309,0 | 3.311,7 |
| 2.4.1. Trgovački krediti | 200,1 | 194,4 | 186,3 | 181,8 | 188,6 | 183,5 | 179,3 | 188,6 | 188,6 |
| 2.4.2. Krediti | 165,3 | 164,9 | 154,7 | 107,3 | 134,1 | 111,6 | 130,6 | 134,1 | 134,1 |
| 2.4.3. Valuta i depoziti | 1.949,4 | 1.608,9 | 2.458,2 | 3.998,5 | 2.989,1 | 2.985,6 | 2.849,0 | 2.986,4 | 2.989,1 |
| 2.4.4. Ostala aktiva | 0,0 | 0,0 | 0,0 | 0,0 | 0,0 | 0,0 | 0,0 | 0,0 | 0,0 |
| 2.5. Međunarodne pričuve HNB-a | 2.815,8 | 3.025,0 | 3.522,2 | 4.704,2 | 5.885,8 | 4.885,4 | 5.601,7 | 5.705,2 | 5.885,8 |
| 3. Obveze | 11.332,6 | 12.339,2 | 14.097,4 | 15.536,3 | 20.872,5 | 16.567,4 | 17.898,2 | 18.423,9 | 20.872,5 |
| 3.1. Izravna ulaganja u Hrvatsku | 1.902,6 | 2.578,1 | 3.560,3 | 4.706,4 | 6.398,6 | 5.469,9 | 5.203,0 | 5.450,0 | 6.398,6 |
| 3.2. Portfeljna ulaganja | 2.145,3 | 2.700,0 | 3.288,4 | 3.880,0 | 4.765,7 | 3.916,6 | 4.547,0 | 4.461,6 | 4.765,7 |
| 3.2.1. Vlasnička ulaganja | 87,3 | 128,3 | 108,8 | 148,2 | 241,0 | 172,6 | 151,9 | 209,8 | 241,0 |
| 3.2.2. Dužnička ulaganja | 2.058,0 | 2.571,8 | 3.179,6 | 3.731,8 | 4.524,8 | 3.744,0 | 4.395,1 | 4.251,8 | 4.524,8 |
| Obveznice | 2.049,3 | 2.554,4 | 3.170,1 | 3.704,4 | 4.524,8 | 3.739,1 | 4.390,2 | 4.246,9 | 4.524,8 |
| Instrumenti tržišta novca | 8,7 | 17,4 | 9,5 | 27,4 | 0,0 | 4,9 | 4,9 | 4,9 | 0,0 |
| 3.3. Izvedeni financijski instrumenti | 0,0 | 0,0 | 0,0 | 0,0 | 0,0 | 0,0 | 0,0 | 0,0 | 0,0 |
| 3.4. Ostala ulaganja | 7.284,7 | 7.061,0 | 7.248,6 | 6.949,8 | 9.708,2 | 7.180,9 | 8.148,1 | 8.512,2 | 9.708,2 |
| 3.4.1. Trgovački krediti | 443,8 | 390,9 | 334,0 | 294,8 | 312,9 | 288,8 | 332,1 | 319,5 | 312,9 |
| 3.4.2. Krediti | 6.226,3 | 6.132,4 | 6.481,8 | 6.021,5 | 7.419,6 | 6.093,5 | 6.629,3 | 6.826,7 | 7.419,6 |
| 3.4.3. Valuta i depoziti | 614,6 | 537,7 | 432,8 | 633,5 | 1.975,7 | 798,6 | 1.186,7 | 1.366,0 | 1.975,7 |
| 3.4.4. Ostala pasiva | 0,0 | 0,0 | 0,0 | 0,0 | 0,0 | 0,0 | 0,0 | 0,0 | 0,0 |

^a Preliminarni podaci; ^b Revidirani podaci.

Tablica H14: Stanje međunarodnih ulaganja

Tablica se sastavlja u skladu s metodologijom koju je preporučio Međunarodni monetarni fond u Priručniku za platnu bilancu (Balance of Payments Manual, peto izdanje, 1993.). Izvori podataka su izvješća poslovnih banaka, poduzeća, Hrvatske narodne banke i Zagrebačke burze.

Međunarodna ulaganja Republike Hrvatske i u Republiku Hrvatsku iskazuju se u američkim dolarima (USD). Ovisno o izvoru podataka, preračunavanje vrijednosti iz izvornih valuta u američke dolare obavlja se:

- primjenom tekućeg tečaja ili prosječnoga mjesečnog srednjeg tečaja Hrvatske narodne banke za transakcije,
- primjenom srednjih tečajeva Hrvatske narodne banke na izvještajni datum za stanja.

Podaci o inozemnim izravnim i portfeljnim vlasničkim ulaganjima preuzimaju se iz statističkog istraživanja Hrvatske narodne banke. Stanja vlasničkih ulaganja prate se od početka 2001. godine i korigiraju se za promjene službenog indeksa Zagrebačke burze (CROBEX).

Portfeljna dužnička ulaganja i ostala ulaganja klasificirana su prema sektorima: Hrvatska narodna banka, država, banke i ostali sektori. Sektor države obuhvaća središnju državu, organe lokalne uprave i lokalne fondove. Sektor banke uključuje poslovne banke.

Polozicija Portfeljna dužnička ulaganja – Sredstva i obveze obuhvaćaju podatke o ulaganjima rezidenata u dužničke vrijednosne papire koje se izdali nerezidenti (sredstva) i ulaganja nerezidenata u dužničke vrijednosne papire koje su izdali rezidenti (obveze). Podaci o

tim ulaganjima zasnovani su na registru inozemnih kredita Hrvatske narodne banke, u kojem se nalaze i potraživanja i obveze za obveznice i instrumente tržišta novca.

Polozicija Ostala ulaganja – Trgovinski krediti – Sredstva i obveze obuhvaća potraživanja spomenutih sektora od inozemstva i dugovanja spomenutih sektora prema inozemstvu s osnove trgovinskih kredita. Izvor podataka je registar kreditnih odnosa s inozemstvom Hrvatske narodne banke.

Polozicija Ostala ulaganja – Krediti – Sredstva i obveze obuhvaća podatke o odobrenim i primljenim kreditima između rezidenata i nerezidenata grupirane po sektorima. Izvor podataka je registar kreditnih odnosa s inozemstvom Hrvatske narodne banke.

Polozicija Ostala ulaganja – Valuta i depoziti – Sredstva pokazuje stanja ukupnih likvidnih deviznih sredstava banaka ovlaštenih za poslovanje s inozemstvom umanjena za dio deviznih sredstava koja poslovne banke deponiraju kao dio obvezne pričuve. Osim potraživanja banaka od inozemstva, prikazana su i potraživanja sektora države od inozemstva. Izvor podataka su izvješća države i poslovnih banaka.

Polozicija Ostala ulaganja – Valuta i depoziti – Obveze pokazuje stanja ukupnih deviznih i kunskih obveza prikazanih sektora prema inozemstvu po osnovi tekućih računa, oročenih depozita i depozita s otkaznim rokom, depozita po viđenju te depozitnog novca. Izvor podataka su izvješća banaka.

Polozicija Međunarodne pričuve HNB-a sastavlja se na osnovi izvješća Direkcije računovodstva Hrvatske narodne banke koje sadrži podatke o njihovim stanjima i promjenama.

Tablica H15: Stanje međunarodnih ulaganja – izravna ulaganja

u milijunima USD

| | 1998. ^b | 1999. ^b | 2000. ^b | 2001. ^b | 2002. ^a | 2002. | | | |
|---|--------------------|--------------------|--------------------|--------------------|--------------------|--------------------|--------------------|--------------------|--------------------|
| | | | | | | 1.tr. ^b | 2.tr. ^b | 3.tr. ^b | 4.tr. ^a |
| Izravna ulaganja, neto | -900,2 | -1.696,4 | -2.685,2 | -3.739,3 | -5.136,6 | -4.547,8 | -4.176,4 | -4.584,6 | -5.136,6 |
| 1. Izravna ulaganja u inozemstvo | 1.002,4 | 881,7 | 875,1 | 967,1 | 1.262,0 | 922,1 | 1.026,6 | 865,5 | 1.262,0 |
| 1.1. Vlasnička ulaganja i zadržane zarade | 960,2 | 839,7 | 824,1 | 926,8 | 1.219,9 | 881,1 | 984,8 | 823,4 | 1.219,9 |
| 1.1.1. Sredstva | 960,2 | 839,7 | 824,1 | 926,8 | 1.219,9 | 881,1 | 984,8 | 823,4 | 1.219,9 |
| 1.1.2. Obveze | 0,0 | 0,0 | 0,0 | 0,0 | 0,0 | 0,0 | 0,0 | 0,0 | 0,0 |
| 1.2. Ostala ulaganja | 42,2 | 42,0 | 51,0 | 40,3 | 42,1 | 41,0 | 41,8 | 42,1 | 42,1 |
| 1.1.1. Sredstva | ... | ... | ... | ... | ... | ... | ... | ... | ... |
| 1.2.2. Obveze | ... | ... | ... | ... | ... | ... | ... | ... | ... |
| 1.3. Financijski derivati (neto) | 0,0 | 0,0 | 0,0 | 0,0 | 0,0 | 0,0 | 0,0 | 0,0 | 0,0 |
| 2. Izravna ulaganja u Hrvatsku | 1.902,6 | 2.578,1 | 3.560,3 | 4.706,4 | 6.398,6 | 5.469,9 | 5.203,0 | 5.450,0 | 6.398,6 |
| 2.1. Vlasnička ulaganja i zadržane zarade | 1.659,1 | 2.205,5 | 2.904,1 | 3.760,6 | 4.992,3 | 4.469,4 | 3.985,2 | 4.185,7 | 4.992,3 |
| 2.1.1. Sredstva | 0,0 | 0,0 | 0,0 | 0,0 | 0,0 | 0,0 | 0,0 | 0,0 | 0,0 |
| 2.1.2. Obveze | 1.659,1 | 2.205,5 | 2.904,1 | 3.760,6 | 4.992,3 | 4.469,4 | 3.985,2 | 4.185,7 | 4.992,3 |
| 2.2. Ostala ulaganja | 243,5 | 372,6 | 656,2 | 945,9 | 1.406,3 | 1.000,5 | 1.217,8 | 1.264,3 | 1.406,3 |
| 2.2.1. Sredstva | ... | ... | ... | ... | ... | ... | ... | ... | ... |
| 2.2.2. Obveze | ... | ... | ... | ... | ... | ... | ... | ... | ... |
| 2.3. Financijski derivati (neto) | 0,0 | 0,0 | 0,0 | 0,0 | 0,0 | 0,0 | 0,0 | 0,0 | 0,0 |

^a Preliminarni podaci; ^b Revidirani podaci.

Tablica H16: Stanje međunarodnih ulaganja – portfeljna ulaganja

u milijunima USD

| | 1998. ^b | 1999. ^b | 2000. ^b | 2001. ^b | 2002. ^a | 2002. | | | |
|---|--------------------|--------------------|--------------------|--------------------|--------------------|--------------------|--------------------|--------------------|--------------------|
| | | | | | | 1.tr. ^b | 2.tr. ^b | 3.tr. ^b | 4.tr. ^a |
| Portfeljna ulaganja, neto | -2.115,6 | -2.674,0 | -3.274,1 | -3.857,5 | -4.721,2 | -3.855,0 | -4.488,9 | -4.430,9 | -4.721,2 |
| 1. Sredstva | 29,7 | 26,0 | 14,3 | 22,5 | 44,6 | 61,6 | 58,1 | 30,7 | 44,6 |
| 1.1. Ulaganja u dionice i vlasničke udjele | 29,7 | 26,0 | 14,3 | 22,5 | 44,6 | 61,6 | 58,1 | 30,7 | 44,6 |
| 1.1.1. Banke | 2,3 | 0,7 | 7,2 | 7,1 | 9,7 | 6,5 | 8,1 | 6,5 | 9,7 |
| 1.1.2. Ostali sektori | 27,4 | 25,3 | 7,1 | 15,4 | 32,8 | 52,5 | 47,4 | 22,2 | 32,8 |
| 1.2. Ulaganja u dužničke vrijednosne papire | 0,0 | 0,0 | 0,0 | 0,0 | 0,0 | 0,0 | 0,0 | 0,0 | 0,0 |
| 2. Obveze | 2.145,3 | 2.700,0 | 3.288,4 | 3.880,0 | 4.765,7 | 3.916,6 | 4.547,0 | 4.461,6 | 4.765,7 |
| 2.1. Ulaganja u dionice i vlasničke udjele | 87,3 | 128,3 | 108,8 | 148,2 | 241,0 | 172,6 | 151,9 | 209,8 | 241,0 |
| 2.1.1. Banke | 36,5 | 61,5 | 36,5 | 36,5 | 111,0 | 42,5 | 36,8 | 96,9 | 111,0 |
| 2.1.2. Ostali sektori | 50,8 | 66,8 | 72,3 | 111,7 | 130,0 | 130,1 | 115,2 | 112,9 | 130,0 |
| 2.2. Ulaganja u dužničke vrijednosne papire | 2.058,0 | 2.571,8 | 3.179,6 | 3.731,8 | 4.524,8 | 3.744,0 | 4.395,1 | 4.251,8 | 4.524,8 |
| 2.2.1. Obveznice | 2.049,3 | 2.554,4 | 3.170,1 | 3.704,4 | 4.524,8 | 3.739,1 | 4.390,2 | 4.246,9 | 4.524,8 |
| Država | 2.049,3 | 2.523,2 | 3.141,2 | 3.677,1 | 4.357,1 | 3.712,1 | 4.230,0 | 4.089,4 | 4.357,1 |
| Ostali sektori | 0,0 | 31,2 | 28,9 | 27,3 | 167,7 | 27,0 | 160,1 | 157,5 | 167,7 |
| 2.2.2. Instrumenti tržišta novca | 8,7 | 17,4 | 9,5 | 27,4 | 0,0 | 4,9 | 4,9 | 4,9 | 0,0 |
| Ostali sektori | 8,7 | 17,4 | 9,5 | 27,4 | 0,0 | 4,9 | 4,9 | 4,9 | 0,0 |

^a Preliminarni podaci; ^b Revidirani podaci.

Tablica H17: Stanje međunarodnih ulaganja – ostala ulaganja

u milijunima USD

| | 1998. ^b | 1999. ^b | 2000. ^b | 2001. ^b | 2002. ^a | 2002. | | | |
|-------------------------------|--------------------|--------------------|--------------------|--------------------|--------------------|--------------------|--------------------|--------------------|--------------------|
| | | | | | | 1.tr. ^b | 2.tr. ^b | 3.tr. ^b | 4.tr. ^a |
| Ostala ulaganja, neto | -4.969,8 | -5.092,8 | -4.449,3 | -2.662,2 | -6.396,5 | -3.900,3 | -4.989,2 | -5.203,2 | -6.396,5 |
| 1. Sredstva | 2.314,9 | 1.968,2 | 2.799,3 | 4.287,6 | 3.311,7 | 3.280,7 | 3.158,9 | 3.309,0 | 3.311,7 |
| 1.1. Trgovinski krediti | 200,1 | 194,4 | 186,3 | 181,8 | 188,6 | 183,5 | 179,3 | 188,6 | 188,6 |
| 1.1.1. Država | 0,0 | 0,0 | 0,0 | 0,0 | 0,0 | 0,0 | 0,0 | 0,0 | 0,0 |
| Dugoročni krediti | 0,0 | 0,0 | 0,0 | 0,0 | 0,0 | 0,0 | 0,0 | 0,0 | 0,0 |
| 1.1.2. Ostali sektori | 200,1 | 194,4 | 186,3 | 181,8 | 188,5 | 183,5 | 179,2 | 188,5 | 188,5 |
| Dugoročni krediti | 181,3 | 182,4 | 154,4 | 158,9 | 176,6 | 165,5 | 166,6 | 176,6 | 176,6 |
| Kratkoročni krediti | 18,9 | 12,0 | 31,9 | 22,9 | 11,9 | 18,0 | 12,7 | 11,9 | 11,9 |
| 1.2. Krediti | 165,3 | 164,9 | 154,7 | 107,3 | 134,1 | 111,6 | 130,6 | 134,1 | 134,1 |
| 1.2.1. Država | 5,8 | 3,7 | 3,5 | 5,4 | 5,8 | 5,3 | 5,6 | 5,8 | 5,8 |
| Dugoročni krediti | 5,8 | 3,7 | 3,5 | 5,4 | 5,8 | 5,3 | 5,6 | 5,8 | 5,8 |
| 1.2.2. Banke | 93,4 | 94,8 | 121,7 | 73,0 | 97,5 | 76,7 | 95,2 | 97,5 | 97,5 |
| Dugoročni krediti | 55,0 | 60,0 | 83,6 | 41,4 | 62,7 | 42,5 | 60,2 | 62,7 | 62,7 |
| Kratkoročni krediti | 38,4 | 34,8 | 38,1 | 31,6 | 34,8 | 34,2 | 35,1 | 34,8 | 34,8 |
| 1.2.3. Ostali sektori | 66,1 | 66,4 | 29,6 | 28,9 | 30,7 | 29,5 | 29,8 | 30,7 | 30,7 |
| Dugoročni krediti | 66,1 | 66,4 | 29,6 | 28,9 | 30,6 | 29,5 | 29,8 | 30,6 | 30,6 |
| Kratkoročni krediti | 0,0 | 0,0 | 0,0 | 0,0 | 0,1 | 0,0 | 0,0 | 0,1 | 0,1 |
| 1.3. Valuta i depoziti | 1.949,4 | 1.608,9 | 2.458,2 | 3.998,5 | 2.989,1 | 2.985,6 | 2.849,0 | 2.986,4 | 2.989,1 |
| 1.3.2. Država | 64,2 | 46,0 | 69,0 | 83,5 | 120,5 | 79,3 | 11,4 | 55,4 | 120,5 |
| 1.3.3. Banke | 1.885,2 | 1.562,9 | 2.389,2 | 3.915,0 | 2.868,6 | 2.906,3 | 2.837,6 | 2.931,0 | 2.868,6 |
| 1.3.4. Ostali sektori | ... | ... | ... | ... | ... | ... | ... | ... | ... |
| 1.4. Ostala aktiva | 0,0 | 0,0 | 0,0 | 0,0 | 0,0 | 0,0 | 0,0 | 0,0 | 0,0 |
| 2. Obveze | 7.284,7 | 7.061,0 | 7.248,6 | 6.949,8 | 9.708,2 | 7.180,9 | 8.148,1 | 8.512,2 | 9.708,2 |
| 2.1. Trgovinski krediti | 443,8 | 390,9 | 334,0 | 294,8 | 312,9 | 288,8 | 332,1 | 319,5 | 312,9 |
| 2.1.1. Država | 2,7 | 3,3 | 0,1 | 1,1 | 1,3 | 1,5 | 1,5 | 1,3 | 1,3 |
| Dugoročni krediti | 1,8 | 0,6 | 0,1 | 1,1 | 1,3 | 1,5 | 1,5 | 1,3 | 1,3 |
| Kratkoročni krediti | 0,8 | 2,7 | 0,0 | 0,0 | 0,0 | 0,0 | 0,0 | 0,0 | 0,0 |
| 2.1.2. Ostali sektori | 441,1 | 387,6 | 334,0 | 293,7 | 311,6 | 287,3 | 330,6 | 318,2 | 311,6 |
| Dugoročni krediti | 323,4 | 302,1 | 269,5 | 239,9 | 262,1 | 237,9 | 269,9 | 262,2 | 262,1 |
| Kratkoročni krediti | 117,7 | 85,4 | 64,4 | 53,8 | 49,6 | 49,4 | 60,7 | 56,0 | 49,6 |
| 2.2. Krediti | 6.226,3 | 6.132,4 | 6.481,8 | 6.021,5 | 7.419,6 | 6.093,5 | 6.629,3 | 6.826,7 | 7.419,6 |
| 2.2.1. Hrvatska narodna banka | 233,9 | 196,7 | 158,7 | 122,1 | 0,0 | 118,4 | 111,7 | 107,8 | 0,0 |
| Kredit i zajmovi MMF-a | 233,9 | 196,7 | 158,7 | 122,1 | 0,0 | 118,4 | 111,7 | 107,8 | 0,0 |
| 2.2.2. Država | 1.343,3 | 1.450,8 | 1.687,1 | 1.454,4 | 1.988,0 | 1.553,8 | 1.680,6 | 1.805,5 | 1.988,0 |
| Dugoročni krediti | 1.293,3 | 1.375,4 | 1.327,1 | 1.454,4 | 1.988,0 | 1.553,8 | 1.680,6 | 1.805,5 | 1.988,0 |
| Kratkoročni krediti | 50,0 | 75,5 | 360,0 | 0,0 | 0,0 | 0,0 | 0,0 | 0,0 | 0,0 |
| 2.2.3. Banke | 1.884,0 | 1.650,2 | 1.653,7 | 1.665,9 | 2.004,3 | 1.636,9 | 1.827,2 | 1.713,4 | 2.004,3 |
| Dugoročni krediti | 1.835,7 | 1.630,1 | 1.640,0 | 1.657,7 | 1.995,0 | 1.629,0 | 1.818,3 | 1.705,0 | 1.995,0 |
| Kratkoročni krediti | 48,3 | 20,1 | 13,7 | 8,2 | 9,3 | 7,9 | 8,9 | 8,5 | 9,3 |
| 2.2.4. Ostali sektori | 2.765,1 | 2.834,7 | 2.982,3 | 2.779,1 | 3.427,4 | 2.784,4 | 3.009,9 | 3.199,9 | 3.427,4 |
| Dugoročni krediti | 2.373,1 | 2.606,5 | 2.838,0 | 2.691,6 | 3.258,3 | 2.677,8 | 2.880,7 | 3.024,2 | 3.258,3 |
| Kratkoročni krediti | 392,0 | 228,2 | 144,3 | 87,5 | 169,1 | 106,6 | 129,1 | 175,7 | 169,1 |
| 2.3. Valuta i depoziti | 614,6 | 537,7 | 432,8 | 633,5 | 1.975,7 | 798,6 | 1.186,7 | 1.366,0 | 1.975,7 |
| 2.3.1. Banke | 614,6 | 537,7 | 432,8 | 633,5 | 1.975,7 | 798,6 | 1.186,7 | 1.366,0 | 1.975,7 |
| 2.4. Ostale obveze | 0,0 | 0,0 | 0,0 | 0,0 | 0,0 | 0,0 | 0,0 | 0,0 | 0,0 |

^a Preliminarni podaci; ^b Revidirani podaci.

Tablica I1: Ukupni prihodi i rashodi konsolidirane središnje države

U milijunima kuna

| | 1998. | 1999. | 2000. | 2001. | 2002. ^a | 2002. | | | | 2003. | |
|--|----------|-----------|-----------|-----------|--------------------|----------|---------|---------|-------------------|---------|---------|
| | | | | | | III. | IV. | IX. | XII. ^a | I. | II. |
| PRIHODI I POTPORE | | | | | | | | | | | |
| 1. Državni proračun | 43.808,6 | 46.355,5 | 44.635,7 | 52.747,4 | 66.930,6 | 4.908,2 | 4.892,6 | 5.842,4 | 6.243,1 | 4.933,0 | 5.083,2 |
| 2. Republički fondovi | 21.302,1 | 21.185,5 | 22.099,3 | 18.098,2 | 3.998,3 | 75,3 | 283,6 | 196,2 | 1.028,9 | 399,4 | 492,4 |
| 2.1. Hrv. zav. za mirovinsko os. | 10.713,4 | 10.799,8 | 11.254,2 | 5.806,8 | 128,8 | 3,1 | 7,9 | 9,4 | 27,0 | 5,8 | 6,3 |
| 2.2. Hrv. zav. za zdravstveno os. | 8.269,0 | 8.686,4 | 8.967,4 | 10.314,5 | 451,5 | 18,6 | 39,2 | 48,8 | 78,9 | 43,0 | 114,1 |
| 2.3. Hrv. zav. za zapošljavanje | 718,2 | 760,6 | 822,4 | 910,9 | 25,4 | 2,3 | 3,7 | 3,0 | 3,2 | 2,5 | 1,6 |
| 2.4. Sredstva doplatka za djecu | 542,8 | 9,1 | 7,1 | 5,1 | – | – | – | – | – | – | – |
| 2.5. Hrvatske vode | 1.058,6 | 929,6 | 1.048,2 | 1.060,9 | 1.094,0 | 51,4 | 60,7 | 102,5 | 138,3 | 113,9 | 64,7 |
| 2.6. Fond za razvoj i zapošljavanje | – | – | – | – | 1.797,8 | – | 99,3 | 32,5 | 463,2 | – | – |
| 2.7. Fond za regionalni razvoj | – | – | – | – | 500,9 | – | 72,9 | – | 318,3 | – | – |
| 2.8. Hrvatske autoceste | – | – | – | – | – | – | – | – | – | 128,3 | 134,6 |
| 2.9. Hrvatske ceste | – | – | – | – | – | – | – | – | – | 91,1 | 70,5 |
| 2.10. Državna agencija za osiguranje štednih uloga i sanaciju banaka | – | – | – | – | – | – | – | – | – | 8,5 | 92,7 |
| 2.11. Hrvatski fond za privatizaciju | – | – | – | – | – | – | – | – | – | 6,3 | 7,9 |
| A. Ukupno (1+2) | 65.110,7 | 67.541,0 | 66.735,0 | 70.845,6 | 70.929,0 | 4.983,5 | 5.176,2 | 6.038,6 | 7.272,0 | 5.332,4 | 5.575,6 |
| RASHODI I NETO POSUDBE (umanjeni za otplate) | | | | | | | | | | | |
| 3. Državni proračun | 34.125,4 | 35.979,1 | 36.730,8 | 44.844,5 | 67.882,2 | 6.526,1 | 5.145,3 | 6.012,5 | 6.740,7 | 5.419,7 | 5.898,0 |
| 4. Republički fondovi | 30.103,1 | 34.363,9 | 37.701,4 | 30.044,6 | 7.057,3 | 229,0 | 453,4 | 339,8 | 1.285,8 | 602,2 | 426,4 |
| 4.1. Hrv. zav. za mirovinsko os. | 16.170,4 | 18.998,5 | 20.180,8 | 12.125,3 | 1.557,8 | 121,7 | 136,6 | 130,1 | 161,8 | 129,4 | 143,2 |
| 4.2. Hrv. zav. za zdravstveno os. | 10.776,0 | 11.919,6 | 13.918,1 | 13.192,7 | 1.281,5 | 19,6 | 13,3 | 31,9 | 110,8 | 22,5 | 83,2 |
| 4.3. Hrv. zav. za zapošljavanje | 571,2 | 824,9 | 995,5 | 983,4 | 236,7 | 24,2 | 24,2 | 18,0 | 16,0 | 13,2 | 11,1 |
| 4.4. Sredstva doplatka za djecu | 1.032,1 | 1.136,2 | 1.250,6 | 2.467,0 | – | – | – | – | – | – | – |
| 4.5. Hrvatske vode | 1.553,3 | 1.484,8 | 1.356,4 | 1.276,1 | 1.416,6 | 63,5 | 99,5 | 103,5 | 300,9 | 225,1 | 26,2 |
| 4.6. Fond za razvoj i zapošljavanje | – | – | – | – | 2.288,0 | – | 149,7 | 56,1 | 518,0 | – | – |
| 4.7. Fond za regionalni razvoj | – | – | – | – | 276,6 | – | 30,1 | 0,1 | 178,3 | – | – |
| 4.8. Hrvatske autoceste | – | – | – | – | – | – | – | – | – | 84,3 | 109,0 |
| 4.9. Hrvatske ceste | – | – | – | – | – | – | – | – | – | 122,0 | 49,0 |
| 4.10. Državna agencija za osiguranje štednih uloga i sanaciju banaka | – | – | – | – | – | – | – | – | – | 1,6 | 0,8 |
| 4.11. Hrvatski fond za privatizaciju | – | – | – | – | – | – | – | – | – | 4,0 | 3,9 |
| B. Ukupno (3+4) | 64.228,6 | 70.343,0 | 74.432,3 | 74.889,1 | 74.939,5 | 6.755,2 | 5.598,7 | 6.352,3 | 8.026,5 | 6.021,9 | 6.324,4 |
| C. Ukupni višak/manjak (A–B) | 882,1 | –2.802,1 | –7.697,3 | –4.043,5 | –4.010,5 | –1.771,6 | –422,5 | –313,7 | –754,5 | –689,5 | –748,8 |
| 5. Državni proračun (1–3) | 9.683,1 | 10.376,4 | 7.904,8 | 7.902,9 | –951,6 | –1.617,9 | –252,7 | –170,1 | –497,6 | –486,7 | –814,8 |
| 6. Republički fondovi (2–4) | –8.801,1 | –13.178,4 | –15.602,1 | –11.946,4 | –3.059,0 | –153,7 | –169,7 | –143,6 | –256,9 | –202,7 | 66,0 |

^a Preliminarni podaci.

Izvor: Ministarstvo financija

Tablica I2: Operacije državnog proračuna

U milijunima kuna

| | 1998. | 1999. | 2000. | 2001. | 2002. ^c | 2002. | | | | 2003. | |
|---|----------|----------|----------|----------|--------------------|----------|----------|---------|-------------------|---------|---------|
| | | | | | | III. | VI. | IX. | XII. ^c | I. | II. |
| 1. Ukupni prihodi | 43.808,6 | 46.355,5 | 44.635,7 | 53.503,6 | 69.870,2 | 5.163,1 | 5.136,2 | 6.097,9 | 6.422,7 | 5.221,1 | 5.348,9 |
| 1.1. Tekući prihodi | 42.019,4 | 40.044,6 | 41.535,0 | 48.906,3 | 69.651,1 | 5.145,1 | 5.121,5 | 6.079,7 | 6.397,7 | 5.204,8 | 5.332,8 |
| 1.1.1. Porezni prihodi | 39.899,7 | 38.317,6 | 39.939,0 | 47.274,0 | 67.965,5 | 5.063,5 | 5.015,2 | 5.982,9 | 6.246,5 | 5.070,6 | 5.219,9 |
| 1.1.2. Neporezni prihodi | 2.119,7 | 1.727,0 | 1.595,9 | 1.632,3 | 1.685,6 | 81,6 | 106,3 | 96,9 | 151,2 | 134,2 | 112,9 |
| 1.2. Kapitalni prihodi | 1.789,2 | 6.310,9 | 3.100,7 | 4.597,3 | 219,1 | 17,9 | 14,7 | 18,2 | 25,0 | 16,2 | 16,1 |
| 2. Potpore | 0,0 | 0,0 | 0,0 | 0,0 | 0,0 | 0,0 | 0,0 | 0,0 | 0,0 | 0,0 | 0,0 |
| 2.1. Tekuće potpore | 0,0 | 0,0 | 0,0 | 0,0 | 0,0 | 0,0 | 0,0 | 0,0 | 0,0 | 0,0 | 0,0 |
| 2.2. Kapitalne potpore | 0,0 | 0,0 | 0,0 | 0,0 | 0,0 | 0,0 | 0,0 | 0,0 | 0,0 | 0,0 | 0,0 |
| A. Ukupno prihodi i potpore (1+2) | 43.808,6 | 46.355,5 | 44.635,7 | 53.503,6 | 69.870,2 | 5.163,1 | 5.136,2 | 6.097,9 | 6.422,7 | 5.221,1 | 5.348,9 |
| 3. Ukupni rashodi | 41.390,4 | 47.379,6 | 49.567,5 | 56.723,3 | 72.186,1 | 6.907,0 | 5.495,7 | 6.223,7 | 7.321,0 | 5.833,2 | 6.305,5 |
| 3.1. Tekući rashodi | 34.883,0 | 38.476,1 | 44.237,4 | 52.819,2 | 68.805,5 | 6.654,5 | 5.333,3 | 5.991,5 | 6.376,5 | 5.739,1 | 6.166,7 |
| 3.2. Kapitalni rashodi | 6.507,3 | 8.903,5 | 5.330,1 | 3.904,1 | 3.380,6 | 252,5 | 162,4 | 232,2 | 944,5 | 94,2 | 138,8 |
| 4. Neto posudbe umanjene za otplate | 1.161,5 | 1.499,2 | 1.176,1 | 1.089,5 | 1.556,0 | 31,4 | -264,9 | 252,8 | 250,1 | 37,3 | 19,9 |
| B. Ukupno rashodi i neto posudbe (3+4) | 42.551,9 | 48.878,8 | 50.743,5 | 57.812,8 | 73.742,1 | 6.938,4 | 5.230,8 | 6.476,5 | 7.571,1 | 5.870,5 | 6.325,4 |
| 5. Višak na tekućim računima bez potpora (1.1. – 3.1.) | 7.136,4 | 1.568,5 | -2.702,4 | -3.912,9 | 845,5 | -1.509,4 | -211,8 | 88,3 | 21,2 | -534,2 | -833,9 |
| 6. Višak na tekućim računima s tekućim potporama (5+2.1.) | 7.136,4 | 1.568,5 | -2.702,4 | -3.912,9 | 845,5 | -1.509,4 | -211,8 | 88,3 | 21,2 | -534,2 | -833,9 |
| 7. Stvaranje bruto fiksnog kapitala ^a | 976,1 | -2.216,9 | -395,4 | -3.101,4 | 1.167,0 | 80,2 | 51,5 | 60,3 | 355,9 | 39,6 | 45,2 |
| 8. Stvaranje bruto kapitala ^b | 976,1 | -2.216,9 | -395,4 | -3.101,4 | 1.167,0 | 80,2 | 51,5 | 60,3 | 355,9 | 39,6 | 45,2 |
| C. Ukupni višak/manjak (A-B) | 1.256,7 | -2.523,3 | -6.107,9 | -4.309,1 | -3.871,9 | -1.775,6 | -94,6 | -378,6 | -1.148,5 | -649,4 | -976,4 |
| 9. Strano financiranje | -9,1 | 4.615,1 | 6.921,5 | 2.299,6 | 2.274,3 | 981,8 | 1.419,4 | -698,5 | -262,5 | -573,1 | 654,4 |
| 10. Domaće financiranje | -1.247,6 | -2.091,8 | -813,6 | 2.009,6 | 1.597,7 | 793,5 | -1.324,8 | 1.077,1 | 1.411,0 | 1.222,5 | 322,0 |
| 10.1. Od središnje i lokalne države | 190,0 | -87,0 | -92,0 | -11,0 | 0,0 | 0,0 | 0,0 | 0,0 | 0,0 | 0,0 | 0,0 |
| 10.2. Od monetarnih vlasti | 112,4 | 2,0 | -12,5 | -389,1 | 241,7 | 62,5 | 257,4 | -553,6 | 922,5 | -177,1 | 304,2 |
| 10.3. Od depozitnih banaka | -1.638,6 | -1.859,4 | -288,8 | 2.559,1 | 1.365,2 | 596,8 | -1.584,2 | 1.678,5 | 554,3 | 1.356,6 | -16,5 |
| 10.4. Ostalo domaće financiranje | 88,7 | -147,4 | -420,3 | -149,4 | -9,3 | 134,2 | 2,0 | -47,9 | -65,8 | 43,1 | 34,3 |
| D. Ukupno financiranje (9+10) | -1.256,7 | 2.523,3 | 6.107,9 | 4.309,1 | 3.871,9 | 1.775,3 | 94,6 | 378,6 | 1.148,5 | 649,4 | 976,4 |

^a Neto kupnja fiksne kapitalne imovine; ^b Neto kupnja fiksne kapitalne imovine i neto kupnja dionica; ^c Preliminarni podaci. Izvor: Ministarstvo financija

Tablica I3: Dug središnje države

Na kraju razdoblja, u milijunima kuna

| | 1998. | 1999. | 2000. | 2001. | 2002. | | | | 2003. | |
|--|----------|----------|----------|----------|----------|----------|----------|----------|----------|----------|
| | XII. | XII. | XII. | XII. | III. | VI. | IX. | XII.* | I. | II. |
| 1. Unutarnji dug središnje države | 15.047,8 | 16.754,6 | 21.324,2 | 24.907,3 | 26.265,1 | 26.759,2 | 27.153,2 | 28.746,7 | 30.353,0 | 30.344,1 |
| 1.1. Unutarnji dug Republike Hrvatske | 14.582,9 | 16.012,1 | 18.509,7 | 21.467,9 | 22.820,2 | 23.614,7 | 23.551,9 | 24.735,0 | 26.323,1 | 26.309,4 |
| Trezorski zapisi | 565,8 | 776,7 | 2.564,6 | 4.892,3 | 5.672,2 | 5.778,8 | 5.544,1 | 5.632,7 | 5.773,6 | 5.764,0 |
| Instrumenti tržišta novca | 96,8 | 153,3 | 14,2 | 7,4 | 0,1 | 0,1 | 0,1 | 0,1 | 0,1 | 0,1 |
| Obveznice | 13.035,8 | 13.720,7 | 14.082,5 | 15.415,8 | 14.777,4 | 15.633,1 | 16.096,8 | 16.021,7 | 17.252,7 | 17.318,8 |
| Kreditni Hrvatske narodne banke | – | 24,1 | 0,0 | – | – | 2,4 | – | 0,5 | 0,5 | 2,0 |
| Kreditni banaka | 884,4 | 1.337,3 | 1.848,4 | 1.152,4 | 2.370,5 | 2.200,2 | 1.910,8 | 3.080,0 | 3.296,2 | 3.224,5 |
| 1.2. Unutarnji dug republičkih fondova | 465,0 | 742,5 | 2.814,4 | 3.439,4 | 3.444,9 | 3.144,5 | 3.601,3 | 4.011,8 | 4.029,8 | 4.034,7 |
| Instrumenti tržišta novca | – | – | – | – | – | – | – | – | – | – |
| Obveznice | – | – | 1.686,8 | 1.636,1 | 1.643,4 | 1.625,2 | 1.629,8 | 1.652,2 | 1.677,4 | 1.691,7 |
| Kreditni banaka | 465,0 | 742,5 | 1.127,6 | 1.803,3 | 1.801,5 | 1.519,3 | 1.971,6 | 2.359,6 | 2.352,5 | 2.343,0 |
| 2. Inozemni dug središnje države | 21.155,8 | 29.981,4 | 38.927,2 | 42.413,4 | 44.269,6 | 43.065,2 | 43.833,0 | 45.019,1 | 44.437,6 | 48.627,7 |
| 2.1. Inozemni dug Republike Hrvatske | 20.031,0 | 28.617,0 | 36.845,7 | 39.656,8 | 41.500,7 | 40.684,7 | 40.843,8 | 41.260,4 | 40.735,7 | 44.886,9 |
| Instrumenti tržišta novca | – | – | – | – | – | – | – | – | – | – |
| Obveznice | 12.425,8 | 18.903,3 | 25.231,2 | 30.029,0 | 30.830,5 | 30.848,5 | 30.402,1 | 30.115,3 | 29.611,0 | 33.721,7 |
| Kreditni | 7.605,2 | 9.713,7 | 11.614,5 | 9.627,8 | 10.670,2 | 9.836,3 | 10.441,8 | 11.145,1 | 11.124,7 | 11.165,3 |
| 2.2. Inozemni dug republičkih fondova | 1.124,7 | 1.364,3 | 2.081,5 | 2.756,7 | 2.768,9 | 2.380,4 | 2.989,2 | 3.758,7 | 3.701,9 | 3.740,8 |
| Instrumenti tržišta novca | – | – | – | – | – | – | – | – | – | – |
| Obveznice | 371,0 | 390,6 | 386,5 | 696,6 | 703,6 | 283,3 | 288,9 | 1.019,0 | 1.026,4 | 1.033,2 |
| Kreditni | 753,8 | 973,7 | 1.695,0 | 2.060,0 | 2.065,3 | 2.097,1 | 2.700,3 | 2.739,7 | 2.675,5 | 2.707,6 |
| 3. Ukupno (1+2) | 36.203,6 | 46.735,9 | 60.251,4 | 67.320,8 | 70.534,7 | 69.824,4 | 70.986,2 | 73.765,8 | 74.790,6 | 78.971,8 |
| Dodatak: Izdana jamstva Republike Hrvatske | | | | | | | | | | |
| – domaća | | | 4.104,5 | 7.418,0 | 7.862,7 | 7.644,7 | 9.045,8 | 9.687,6 | 10.079,9 | 10.152,9 |
| – inozemna | 9.825,2 | 11.492,9 | 12.913,9 | 12.378,8 | 12.357,1 | 11.440,6 | 12.465,3 | 14.313,6 | 14.355,3 | 14.495,5 |

Tablica I3: Dug središnje države

Podaci o dugu središnje države sastavljeni su iz raspoloživih podataka i nisu usklađeni s Ministarstvom financija Republike Hrvatske. Dug središnje države sastoji se od unutarnjeg i inozemnog duga. Izvori podataka za unutarnji dug središnje države su Mjesečni statistički prikaz Ministarstva financija, Bilanca Hrvatske narodne banke i Konsolidi-

rana bilanca poslovnih banaka. Izvor podataka za inozemni dug središnje države je statistika inozemnog duga, koju sastavlja Hrvatska narodna banka. U dodatku je naveden podatak o izdanim jamstvima Republike Hrvatske. Izvor podataka o domaćim jamstvima su banke, a o inozemnim jamstvima statistika inozemnog duga, koju sastavlja Hrvatska narodna banka.

Tablica J1: Indeksi cijena na malo, troškova života i cijena industrijskih proizvoda pri proizvođačima

| Godina | Mjesec | Lančani indeksi | | | Godišnji mjesečni indeksi | | | Godišnji kumulativni indeksi | | |
|--------|----------|-----------------|-----------------|--------------------|---------------------------|-----------------|--------------------|------------------------------|-----------------|--------------------|
| | | Cijene na malo | Troškovi života | Cijene proizvođača | Cijene na malo | Troškovi života | Cijene proizvođača | Cijene na malo | Troškovi života | Cijene proizvođača |
| 1992. | prosinac | 122,4 | 125,3 | 129,1 | 1.053,4 | 1.026,3 | 1.120,9 | 745,4 | 694,7 | 846,6 |
| 1993. | prosinac | 99,5 | 100,6 | 98,5 | 1.249,7 | 1.225,1 | 1.175,6 | 1.616,6 | 1.591,3 | 1.610,4 |
| 1994. | prosinac | 100,2 | 100,9 | 100,2 | 97,0 | 102,5 | 94,5 | 197,5 | 207,2 | 177,7 |
| 1995. | prosinac | 100,2 | 100,7 | 100,5 | 103,7 | 104,6 | 101,6 | 102,0 | 104,0 | 100,8 |
| 1996. | prosinac | 100,0 | 100,4 | 100,3 | 103,4 | 103,7 | 101,5 | 103,5 | 104,3 | 101,4 |
| 1997. | prosinac | 100,7 | 101,2 | 99,9 | 103,8 | 104,9 | 101,6 | 103,6 | 104,1 | 102,3 |
| 1998. | prosinac | 100,2 | 100,7 | 100,0 | 105,4 | 105,3 | 97,9 | 105,7 | 106,4 | 98,8 |
| 1999. | prosinac | 100,3 | 101,0 | 100,3 | 104,4 | 103,6 | 105,9 | 104,2 | 103,5 | 102,6 |
| 2000. | prosinac | 100,0 | 100,5 | 100,2 | 107,4 | 106,8 | 111,2 | 106,2 | 105,3 | 109,7 |
| 2001. | studenj | 99,8 | 100,1 | 99,5 | 102,8 | 102,4 | 98,0 | 105,1 | 104,9 | 104,2 |
| | prosinac | 99,8 | 100,6 | 99,0 | 102,6 | 102,5 | 96,9 | 104,9 | 104,8 | 103,6 |
| 2002. | siječanj | 100,8 | 101,1 | 99,9 | 103,3 | 103,2 | 97,4 | 103,3 | 103,2 | 97,4 |
| | veljača | 100,1 | 100,0 | 100,6 | 102,8 | 102,9 | 97,2 | 103,0 | 103,0 | 97,3 |
| | ožujak | 100,4 | 100,1 | 98,9 | 103,2 | 102,9 | 97,7 | 103,2 | 103,0 | 97,4 |
| | travanj | 100,4 | 100,5 | 100,9 | 102,2 | 102,0 | 98,6 | 102,9 | 102,8 | 97,7 |
| | svibanj | 100,2 | 100,7 | 100,2 | 101,8 | 101,5 | 98,8 | 102,6 | 102,5 | 97,9 |
| | lipanj | 100,1 | 99,2 | 100,3 | 102,2 | 101,0 | 99,0 | 119,7 | 102,2 | 98,1 |
| | srpanj | 99,6 | 99,1 | 100,5 | 102,3 | 101,3 | 100,2 | 102,6 | 102,1 | 98,4 |
| | kolovoz | 99,9 | 99,8 | 99,9 | 101,2 | 101,1 | 100,7 | 102,4 | 102,0 | 98,7 |
| | rujan | 100,5 | 100,3 | 100,4 | 101,5 | 101,1 | 100,4 | 102,2 | 101,9 | 98,9 |
| | listopad | 100,5 | 100,3 | 101,0 | 102,1 | 101,8 | 100,6 | 102,2 | 101,9 | 99,2 |
| | studenj | 99,7 | 100,3 | 99,4 | 102,0 | 102,0 | 101,5 | 102,3 | 101,9 | 99,4 |
| | prosinac | 100,1 | 100,4 | 99,9 | 102,3 | 101,8 | 102,3 | 102,2 | 101,9 | 99,6 |
| 2003. | siječanj | 100,4 | 100,4 | 100,5 | 101,6 | 100,8 | 102,9 | 101,6 | 100,8 | 102,9 |
| | veljača | 100,2 | 100,2 | 100,4 | 101,7 | 101,0 | 102,7 | 101,6 | 100,9 | 102,8 |
| | ožujak | 100,4 | 100,5 | 100,8 | 101,7 | 101,4 | 104,7 | 101,7 | 101,1 | 103,4 |

Izvor: Državni zavod za statistiku

Tablica J2: Temeljni indeksi cijena na malo

| Godina | Mjesec | Lančani indeksi | | | Godišnji mjesečni indeksi | | |
|--------|----------|-----------------|-------|--------|---------------------------|-------|--------|
| | | Ukupno | Robe | Usluge | Ukupno | Robe | Usluge |
| 1994. | prosinac | 100,1 | 99,9 | 101,2 | 96,3 | 94,8 | 109,1 |
| 1995. | prosinac | 100,1 | 100,0 | 100,5 | 103,1 | 102,6 | 107,1 |
| 1996. | prosinac | 100,0 | 100,0 | 100,0 | 102,8 | 101,9 | 109,5 |
| 1997. | prosinac | 100,2 | 100,2 | 100,5 | 102,5 | 102,3 | 104,5 |
| 1998. | prosinac | 100,1 | 100,0 | 100,2 | 105,7 | 105,3 | 107,8 |
| 1999. | prosinac | 100,1 | 100,2 | 100,0 | 104,2 | 104,2 | 104,1 |
| 2000. | prosinac | 100,1 | 100,1 | 100,2 | 104,6 | 104,8 | 103,5 |
| 2001. | studenj | 100,0 | 99,9 | 100,2 | 102,0 | 101,5 | 104,8 |
| | prosinac | 99,8 | 99,7 | 100,8 | 101,7 | 101,1 | 105,6 |
| 2002. | siječanj | 100,2 | 100,0 | 101,1 | 101,9 | 101,0 | 106,6 |
| | veljača | 100,1 | 100,2 | 100,1 | 101,8 | 101,0 | 106,7 |
| | ožujak | 100,3 | 100,3 | 100,1 | 101,8 | 101,2 | 105,8 |
| | travanj | 100,1 | 100,1 | 100,0 | 101,4 | 100,8 | 105,2 |
| | svibanj | 100,0 | 100,0 | 100,1 | 101,0 | 100,5 | 104,1 |
| | lipanj | 100,1 | 100,1 | 100,0 | 101,0 | 100,4 | 104,1 |
| | srpanj | 99,7 | 99,7 | 100,0 | 100,4 | 100,0 | 103,3 |
| | kolovoz | 100,0 | 100,0 | 99,9 | 100,3 | 99,9 | 102,9 |
| | rujan | 100,3 | 100,3 | 100,1 | 100,6 | 100,3 | 102,7 |
| | listopad | 100,5 | 100,5 | 100,5 | 101,1 | 100,8 | 103,0 |
| | studenj | 99,9 | 100,2 | 98,4 | 101,0 | 101,0 | 101,2 |
| | prosinac | 100,0 | 100,0 | 100,0 | 101,2 | 101,4 | 100,2 |
| 2003. | siječanj | 99,7 | 99,6 | 100,1 | 100,6 | 100,7 | 99,2 |
| | veljača | 99,9 | 99,9 | 99,9 | 100,3 | 100,5 | 98,9 |
| | ožujak | 100,1 | 100,1 | 100,2 | 100,2 | 100,4 | 99,1 |

Izvor: Državni zavod za statistiku

Tablica J3: Prosječne mjesečne neto plaće

U tekućim cijenama, u kunama

| Godina | Mjesec | Prosječne mjesečne neto plaće | Lančani indeksi | Godišnji mjesečni indeksi | Godišnji kumulativni indeksi |
|--------|----------|-------------------------------|-----------------|---------------------------|------------------------------|
| 1992. | prosinac | 74,4 | 120,2 | 681,7 | 409,4 |
| 1993. | prosinac | 1.073,2 | 105,2 | 1.442,1 | 1.605,3 |
| 1994. | prosinac | 1.646,0 | 119,0 | 153,4 | 233,2 |
| 1995. | prosinac | 1.883,0 | 99,4 | 114,4 | 145,7 |
| 1996. | prosinac | 2.217,0 | 104,4 | 117,7 | 111,8 |
| 1997. | prosinac | 2.544,0 | 100,8 | 114,8 | 116,9 |
| 1998. | prosinac | 2.935,0 | 104,6 | 115,4 | 112,8 |
| 1999. | prosinac | 3.262,0 | 100,9 | 111,2 | 114,0 |
| 2000. | prosinac | 3.499,0 | 99,9 | 107,3 | 108,9 |
| 2001. | studenj | 3.707,0 | 104,8 | 105,8 | 106,9 |
| | prosinac | 3.582,0 | 96,6 | 102,4 | 106,5 |
| 2002. | siječanj | 3.597,0 | 100,4 | 101,4 | 101,4 |
| | veljača | 3.500,0 | 97,3 | 103,1 | 102,3 |
| | ožujak | 3.622,0 | 103,5 | 102,5 | 102,3 |
| | travanj | 3.696,0 | 102,0 | 105,2 | 103,1 |
| | svibanj | 3.800,0 | 102,8 | 104,9 | 103,4 |
| | lipanj | 3.722,0 | 97,9 | 106,2 | 103,9 |
| | srpanj | 3.757,0 | 101,0 | 105,8 | 104,2 |
| | kolovoz | 3.738,0 | 99,5 | 104,8 | 104,3 |
| | rujan | 3.673,0 | 98,3 | 107,1 | 104,6 |
| | listopad | 3.766,0 | 102,5 | 106,4 | 104,8 |
| | studenj | 3.916,0 | 104,0 | 105,7 | 104,8 |
| | prosinac | 3.839,0 | 98,0 | 107,2 | 105,0 |
| 2003. | siječanj | 3.891,0 | 101,4 | 108,2 | 108,2 |

Izvor: Državni zavod za statistiku

Tablica J2: Temeljni indeksi cijena na malo

Temeljni indeks cijena na malo izračunava se u Državnom zavodu za statistiku, a dobiva se tako da se iz košarice robe i usluga za izračunavanje indeksa cijena na malo isključuje cijene poljoprivrednih proizvoda i administrativno regulirane cijene (među ostalim, tu su svrstane i

cijene električne struje i naftnih derivata). Ukupno je isključeno 88 proizvoda i usluga, čiji je udio u košarici za izračunavanje indeksa cijena na malo u 2001. godini iznosio 22,06% (od toga 2,28 postotnih bodova otpada na poljoprivredne proizvode, a 19,78 postotnih bodova na administrativno regulirane cijene). Isključivanje se provodi metodom nultog pondera.

Popis banaka i štedionica

1. travnja 2003.

Banke koje imaju odobrenje za rad

1. Banka Brod d.d., Slavonski Brod¹
2. Banka Kovanica d.d., Varaždin¹
3. Banka Sonic d.d., Zagreb¹
4. Brodsko-posavska banka d. d., Slavonski Brod
5. Cassa di Risparmio di Trieste – Banca d.d., Zagreb
6. Centar banka d.d., Zagreb
7. Convest banka d.d., Zagreb
8. Credo banka d.d., Split
9. Croatia banka d.d., Zagreb
10. Dresdner Bank Croatia d.d., Zagreb
11. Dubrovačka banka d.d., Dubrovnik
12. Erste & Steiermärkische Bank d.d., Zagreb
13. Gospodarsko kreditna banka d.d., Zagreb
14. Hrvatska poštanska banka d. d., Zagreb
15. HVB Bank Croatia d.d., Zagreb
16. HYPO Alpe-Adria-Bank d.d., Zagreb
17. Imex banka d.d., Split
18. Istarska kreditna banka Umag d.d., Umag
19. Jadranska banka d.d., Šibenik
20. Karlovačka banka d.d., Karlovac
21. Kreditna banka Zagreb d.d., Zagreb
22. Križevačka banka d.d. Križevci¹
23. Kvarner banka d.d., Rijeka
24. Međimurska banka d.d., Čakovec
25. Nava banka d.d., Zagreb
26. Nova banka d.d., Zagreb
27. Partner banka d.d., Zagreb
28. Podravska banka d.d., Koprivnica
29. Požeška banka d.d., Požega
30. Primorska banka d.d. Rijeka
31. Primus banka d.d., Zagreb
32. Privredna banka – Laguna banka d.d., Poreč
33. Privredna banka Zagreb d.d., Zagreb
34. Raiffeisenbank Austria d.d., Zagreb
35. Riadria banka d.d., Rijeka
36. Riječka banka d.d., Rijeka
37. Samoborska banka d.d., Samobor
38. Slatinska banka d.d., Slatina
39. Slavonska banka d.d., Osijek
40. Splitska banka d.d., Split
41. Splitsko-dalmatinska banka d.d., Split¹
42. Štedbanka d.d., Zagreb
43. Varaždinska banka d.d., Varaždin
44. Volksbank d.d., Zagreb
45. Zagorska banka d.d., Krapina¹
46. Zagrebačka banka d.d., Zagreb

Štedionice koje imaju odobrenje za rad

1. Međimurska štedionica d.d., Čakovec²

Stambene štedionice koje imaju odobrenje za rad

1. PBZ Stambena štedionica d.d., Zagreb
2. Prva stambena štedionica d.d., Zagreb
3. Raiffeisen stambena štedionica d.d., Zagreb
4. Wüstenrot stambena štedionica d.d., Zagreb

Ostale institucije koje imaju odobrenje za rad i veliko ovlaštenje

1. Hrvatska banka za obnovu i razvitak, Zagreb

Predstavništva inozemnih banaka

1. Bank für Kärnten und Steiermark AG, Zagreb
2. Commerzbank Aktiengesellschaft, Zagreb
3. Deutsche Bank AG, Zagreb
4. LHB Internationale Handelsbank AG, Zagreb
5. San Paolo IMI S.p.A., Zagreb

Banke i štedionice u stečajju

| Naziv banke/štedionice | Datum otvaranja stečaja |
|---|-------------------------|
| 1. Adria štedionica d.o.o., Zagreb | 12.10.2000. |
| 2. Agroobrtnička banka d.d., Zagreb | 14.06.2000. |
| 3. Alpe Jadran banka d.d., Split | 15.05.2002. |
| 4. Cibalae banka d.d., Vinkovci | 20.10.2000. |
| 5. Glumina banka d.d., Zagreb | 30.04.1999. |
| 6. Gold štedionica d.o.o., Split | 05.10.2001. |
| 7. Gradska banka d.d., Osijek | 03.05.1999. |
| 8. Građanska štedionica d.o.o., Karlovac | 03.11.1998. |
| 9. Hrvatska gospodarska banka d.d., Zagreb | 19.04.2000. |
| 10. Ilirija banka d.d., Zagreb | 06.04.1999. |
| 11. Invest štedionica d.o.o., Zagreb | 30.06.1999. |
| 12. Kaptol banka d.d., Zagreb | 25.11.2002. |
| 13. Komercijalna banka d.d., Zagreb | 30.04.1999. |
| 14. Neretvansko gospodarska banka d.d., Ploče | 10.05.1999. |
| 15. Promdei banka d.d., Zagreb | 22.12.1999. |
| 16. Razvojna banka Dalmacija, d.o.o., Split | 24.09.2001. |
| 17. Slavonska štedionica d.d., Zagreb | 04.12.2002. |
| 18. Štedionica Dugi pogled d.o.o., Zagreb | 19.01.2001. |
| 19. Štedionica Groš banak d.o.o., Zagreb | 23.04.2001. |
| 20. Štedionica Mediteran d.o.o., Split | 05.12.2001. |
| 21. Štedionica za razvoj i obnovu d.o.o, Zagreb | 02.07.2001. |

¹ Banka je, temeljem članka 190. Zakona o bankama, dužna uskladiti visinu svog temeljnog kapitala sa Zakonom o bankama, propisanom dinamikom do 31. prosinca 2006. godine.

² Odobrenje za rad uključuje i prikupljanje devizne štednje građana i mjenjačko poslovanje.

| | | | |
|--|-------------|--|-------------|
| 22. Trgovačko-turistička banka d.d., Split | 08.09.2000. | 4. Štedionica SA-GA d.d., Zagreb | 31.12.2001. |
| 23. Vukovarska banka d.d., Vukovar | 25.02.1998. | 5. Štedionica Zlatni vrutak d.d., Zagreb | 28.12.2001. |
| 24. Županjska banka d.d., Županja | 03.05.1999. | 6. Trgovačka štedionica d.o.o., Zagreb | 01.01.2002. |

Banke i štedionice u likvidaciji

| Naziv banke/štedionice | Datum pokretanja likvidacije |
|---|------------------------------|
| 1. Gospodarska štedionica d.d., Vrbovec | 06.04.2002. |
| 2. Investicijsko-komercijalna štedionica d.d., Zagreb | 31.05.2000. |
| 3. Štedionica Dora d.d., Zagreb | 01.01.2002. |

Banke i štedionice koje su izgubile odobrenje za rad, a nisu pokrenule postupak likvidacije

| Naziv banke/štedionice | Datum oduzimanja odobrenja za rad |
|-----------------------------------|-----------------------------------|
| 1. Hibis štedionica d.d., Zagreb | 07.03.2001. |
| 2. Marvil štedionica d.d., Zagreb | 08.06.2001. |

Članovi Savjeta i rukovodstvo Hrvatske narodne banke

1. travnja 2003.

Članovi Savjeta Hrvatske narodne banke

| | |
|---------------------|---|
| Predsjednik Savjeta | dr. sc. Željko Rohatinski |
| Članovi Savjeta | prof. dr. sc. Mate Babić dr. sc. Alen Belullo prof. dr. sc. Božidar Jelčić dr. sc. Branimir Lokin Čedo Maletić Relja Martić mr. sc. Adolf Matejka mr. sc. Damir Novotny prof. dr. sc. Silvije Orsag mr. sc. Tomislav Presečan dr. sc. Sandra Švaljek dr. sc. Boris Vujčić dr. sc. Branko Vukmir |

Rukovodstvo Hrvatske narodne banke

| | |
|--------------------|---------------------------|
| Guverner | dr. sc. Željko Rohatinski |
| Zamjenik guvernera | dr. sc. Boris Vujčić |
| Viceguverner | Čedo Maletić |
| Viceguverner | Relja Martić |
| Viceguverner | mr. sc. Adolf Matejka |
| Viceguverner | mr. sc. Tomislav Presečan |

Izvršni direktori

| | |
|--|-------------------------|
| Sektor za istraživanja i statistiku | mr. sc. Ljubinko Jankov |
| Sektor za centralnobankarske operacije | Irena Kovačec |
| Sektor za odnose s inozemstvom | Jadranka Granić |
| Sektor nadzora i kontrole | Marija Mijatović-Jakšić |
| Sektor plana, analize i računovodstva | |
| Sektor platnog prometa | Neven Barbaroša |
| Sektor organizacije i informatike | Petar Ćurković |
| Sektor pravnih, ekonomskih, tehničkih i općih poslova i upravljanja ljudskim resursima | |

Kratice i znakovi

| | |
|--------|--|
| BDP | – bruto domaći proizvod |
| blag. | – blagajnički |
| BZ | – blagajnički zapisi |
| DAB | – Državna agencija za osiguranje štednih uloga i sanaciju banaka |
| dep. | – depoziti |
| DZS | – Državni zavod za statistiku |
| god. | – godina |
| HAC | – Hrvatske autoceste |
| HC | – Hrvatske ceste |
| HFP | – Hrvatski fond za privatizaciju |
| HNB | – Hrvatska narodna banka |
| HZZO | – Hrvatski zavod za zdravstveno osiguranje |
| HZZ | – Hrvatski zavod za zapošljavanje |
| inoz. | – inozemni |
| inv. | – invalidsko |
| međ. | – međunarodni |
| MF | – Ministarstvo financija |
| mil. | – milijun |
| mirov. | – mirovinski |
| mlrd. | – milijarda |
| MMF | – Međunarodni monetarni fond |
| nez. | – nezaposlenost |
| NIA | – neto inozemna aktiva |
| NKD | – Nacionalna klasifikacija djelatnosti |
| OP | – obvezna pričuva |
| oroč. | – oročene |
| os. | – osiguranje |
| SPV | – specijalna prava vučenja |
| st. | – stopa |
| tis. | – tisuća |
| TNZ | – Tržište novca Zagreb |

| | |
|----------|--------------------------|
| tr. | – tromjesečje |
| tromjes. | – tromjesečje |
| TZ | – trezorski zapisi |
| val. | – valutni |
| vlad. | – vladin |
| ZAP | – Zavod za platni promet |
| zav. | – zavod |

Kratice za valute

| | |
|-----|---------------------|
| HRK | – hrvatska kuna |
| ATS | – austrijski šiling |
| FRF | – francuski franak |
| DEM | – njemačka marka |
| CHF | – švicarski franak |
| GBP | – funta sterlinga |
| ITL | – talijanska lira |
| USD | – američki dolar |
| SIT | – slovenski tolar |
| EUR | – euro |

Znakovi

| | |
|--------------|---|
| – | – nema pojave |
| | – ne raspolaže se podatkom |
| 0 | – podatak je manji od 0,5 upotrijebljene jedinice mjere |
| ∅ | – prosjek |
| a, b, c, ... | – oznaka za napomenu ispod tablice i slike |
| * | – ispravljen podatak |
| () | – nepotpun, odnosno nedovoljno provjeren podatak |

