



bilten

hrvatska
narodna
banka

godina viii.
svibanj 2003.

broj 82

Hrvatska narodna banka

BILTEN

IZDAVAČ Hrvatska narodna banka
Direkcija za izdavačku djelatnost
Trg hrvatskih velikana 3, 10002 Zagreb
Telefon centrale: 4564-555
Telefon: 4922-070, 4922-077
Telefaks: 4873-623

WEB ADRESA <http://www.hnb.hr>

UREDNIŠTVO BILTENA HNB-a

GLAVNI UREDNIK mr. sc. Ljubinko Jankov
ČLANOVI UREDNIŠTVA mr. sc. Igor Jemrić
Vanja Jelić
Ružica Vuger

UREDNICI mr. sc. Romana Sinković

GRAFIČKI UREDNICI Božidar Bengez
Slavko Križnjak

LEKTORICA Marija Grigčić

SURADNICA Ines Merkl

TISAK Kerschoffset d.o.o., Zagreb

Podaci se objavljuju prema kalendaru objavljivanja podataka. Kalendar se objavljuje na web stranicama Međunarodnog monetarnog fonda (<http://dsbb.imf.org>).

Molimo korisnike ove publikacije da prilikom korištenja podataka obvezno navedu izvor.

Sve eventualno potrebne korekcije bit će unesene u web verziju.

Tiskano u 650 primjeraka

ISSN 1331-6036

Hrvatska narodna banka

BILTEN

Zagreb, 2003.

Osnovne informacije o Hrvatskoj

Ekonomski indikatori

	1994.	1995.	1996.	1997.	1998.	1999.	2000.	2001.	2002.
Površina (u km ²)	56.538	56.538	56.538	56.538	56.538	56.538	56.538	56.538	56.538
BDP ^a (u mil. USD, tekuće cijene)	14.585	18.811	19.872	20.109	21.628	19.906	18.427	19.536	22.436
BDP – godišnje stope promjene ^a (u %, stalne cijene)	5,9	6,8	5,9	6,8	2,5	-0,9	2,9	3,8	5,2
BDP po stanovniku ^{a,b} (u USD)	3.137	4.029	4.422	4.398	4.805	4.371	4.206	4.403	5.057
Stopa inflacije (u %, na kraju razdoblja)	-3,0	3,7	3,4	3,8	5,4	4,4	7,4	2,6	2,3
Broj stanovnika ^b (u mil.)	4,6	4,7	4,5	4,6	4,5	4,6	4,4	4,4	4,4
Izvoz robe i usluga (u % BDP-a)	49,8	37,1	40,1	39,9	39,5	40,8	47,0	49,3	47,0
Uvoz robe i usluga (u % BDP-a)	47,4	48,7	49,7	56,6	48,7	49,2	52,1	55,3	56,6
Tekući račun platne bilance ^c (u % BDP-a)	4,9	-7,5	-4,8	-12,5	-6,7	-7,0	-2,5	-3,7	-6,9
Inozemni dug ^c (u mil. USD, na kraju razdoblja)	3.020	3.809	5.308	7.452	9.683	9.878	11.055	11.317	15.284*
Inozemni dug ^c (u % BDP-a)	20,7	20,2	26,7	37,1	44,8	50,1	60,0	57,9	68,1*
Inozemni dug ^c (u % izvoza robe i usluga)	41,6	54,6	66,6	92,9	113,3	122,9	127,6	117,5	144,9*
Otplaćeni inozemni dug ^{c,d,e} (u % izvoza robe i usluga)	9,0	10,1	9,0	9,9	12,5	20,8	23,3	24,4	25,9
Bruto međunarodne pričuve HNB-a (u mil. USD, na kraju razdoblja)	1.405	1.895	2.314	2.539	2.816	3.025	3.525	4.704	5.886
Bruto međunarodne pričuve HNB-a (u mjesecima uvoza robe i usluga, na kraju razdoblja)	2,4	2,5	2,8	2,7	3,2	3,7	4,4	5,2	5,6
Devizni tečaj za 31. prosinca (HRK : 1 USD)	5,6287	5,3161	5,5396	6,3031	6,2475	7,6477	8,1553	8,3560	7,1457
Prosječni devizni tečaj (HRK : 1 USD)	5,9953	5,2300	5,4338	6,1571	6,3623	7,1124	8,2768	8,3391	7,8637

^a Podatak za 2001. godinu je privremen.

^b Podaci o broju stanovnika za 2000. i 2001. godinu prema rezultatima Popisa 2001.

^c Prema revidiranim podacima HNB-a o inozemnom dugu.

^d Obuhvaća otplatu glavnice po dugoročnom dugu bez otplate glavnice s osnovne trgovinskih kredita i izravnih ulaganja te ukupnu otplatu kamata bez otplate kamata s osnovne izravnih ulaganja.

^e Prema revidiranim podacima HNB-a o bilanci plaćanja od 1999. do 2002. godine.

Izvori: Državni zavod za statistiku i Hrvatska narodna banka

Sadržaj

Informacija o gospodarskim kretanjima

Realni sektor gospodarstva / 3

Zaposlenost i plaće / 5

Cijene / 6

Tečaj / 7

Monetarna kretanja / 7

Tržište novca i kamatne stope / 10

Platna bilanca / 12

Državne financije / 13

Statistički pregled

A. Monetarni i kreditni agregati

Tablica A1: Monetarni i kreditni agregati / 18

B. Monetarne institucije

Tablica B1: Bilanca monetarnih institucija / 19

Tablica B2: Broj poslovnih banaka i štedionica obuhvaćenih monetarnom statistikom i njihova klasifikacija po veličini bilančne aktive / 20

C. Hrvatska narodna banka

Tablica C1: Bilanca Hrvatske narodne banke / 21

D. Poslovne banke

Tablica D1: Konsolidirana bilanca poslovnih banaka / 23

Tablica D2: Inozemna aktiva poslovnih banaka / 24

Tablica D3: Potraživanja poslovnih banaka od središnje države / 25

Tablica D4: Potraživanja poslovnih banaka od ostalih domaćih sektora / 25

Tablica D5: Distribucija kredita poslovnih banaka po institucionalnim sektorima / 26

Tablica D6: Depozitni novac kod poslovnih banaka / 26

Tablica D7: Štedni i oročeni depoziti kod poslovnih banaka / 27

Tablica D8: Devizni depoziti kod poslovnih banaka / 27

Tablica D9: Obveznice i instrumenti tržišta novca / 28

Tablica D10: Inozemna pasiva poslovnih banaka / 28

Tablica D11: Depoziti središnje države kod poslovnih banaka / 29

Tablica D12: Ograničeni i blokirani depoziti kod poslovnih banaka / 29

Slika D1: Distribucija kredita poslovnih banaka po institucionalnim sektorima / 30

Slika D2: Distribucija depozita kod poslovnih banaka po institucionalnim sektorima / 30

E. Stambene štedionice

Tablica E1: Agregirana bilanca stambenih štedionica / 31

F. Instrumenti monetarne politike i likvidnost

Tablica F1: Aktivne kamatne stope Hrvatske narodne banke / 32

Tablica F2: Pasivne kamatne stope Hrvatske narodne banke / 33

Tablica F3: Obvezne pričuve poslovnih banaka / 34

Tablica F4: Indikatori likvidnosti poslovnih banaka / 35

G. Financijska tržišta

Tablica G1: Kamatne stope poslovnih banaka na kunske kredite bez valutne klauzule / 36

Tablica G2: Kamatne stope poslovnih banaka na kunske kredite s valutnom klauzulom i na kredite odobrene u eurima / 37

Tablica G3: Kamatne stope poslovnih banaka na kunske depozite bez valutne klauzule / 38

Tablica G4 a i b: Kamatne stope poslovnih banaka na kunske depozite s valutnom klauzulom i devizne depozite / 39

Tablica G5: Trgovina poslovnih banaka inozemnim sredstvima plaćanja / 41

H. Gospodarski odnosi s inozemstvom

Tablica H1: Platna bilanca – svodna tablica / 42

Tablica H2: Platna bilanca – Roba i usluge / 43
Tablica H3: Platna bilanca – Dohodak i tekući transferi / 44
Tablica H4: Platna bilanca – Ostale investicije / 45
Tablica H5: Platna bilanca – svodna tablica / 46
Tablica H6: Međunarodne pričuve Hrvatske narodne banke i devizne pričuve poslovnih banaka / 47
Tablica H7: Međunarodne pričuve i devizna likvidnost / 48
Tablica H8: Godišnji i mjesečni prosjeci srednjih deviznih tečajeva Hrvatske narodne banke / 50
Tablica H9: Srednji devizni tečajevi Hrvatske narodne banke na kraju razdoblja / 50
Tablica H10: Indeksi efektivnih tečajeva kune / 51
Tablica H11: Inozemni dug prema domaćim sektorima / 52
Tablica H12: Inozemni dug prema inozemnim sektorima / 53
Tablica H13: Inozemni dug prema domaćim sektorima i projekcija otplate / 54
Tablica H14: Stanje međunarodnih ulaganja – svodna tablica / 55
Tablica H15: Stanje međunarodnih ulaganja – izravna ulaganja / 56
Tablica H16: Stanje međunarodnih ulaganja – portfeljna ulaganja / 56
Tablica H17: Stanje međunarodnih ulaganja – ostala ulaganja / 57

I. Državne financije – izabrani podaci

Tablica I1: Ukupni prihodi i rashodi konsolidirane središnje države / 58
Tablica I2: Operacije državnog proračuna / 59
Tablica I3: Dug središnje države / 60

J. Nefinancijske statistike – izabrani podaci

Tablica J1: Indeks cijena na malo, troškova života i cijena industrijskih proizvoda pri proizvođačima / 61
Tablica J2: Temeljni indeksi cijena na malo / 61
Tablica J3: Prosječne mjesečne neto plaće / 62

Popis banaka i štedionica / 63

Članovi Savjeta i rukovodstvo Hrvatske narodne banke / 65

Kratice i znakovi / 66

Informacija o gospodarskim kretanjima

Realni sektor gospodarstva

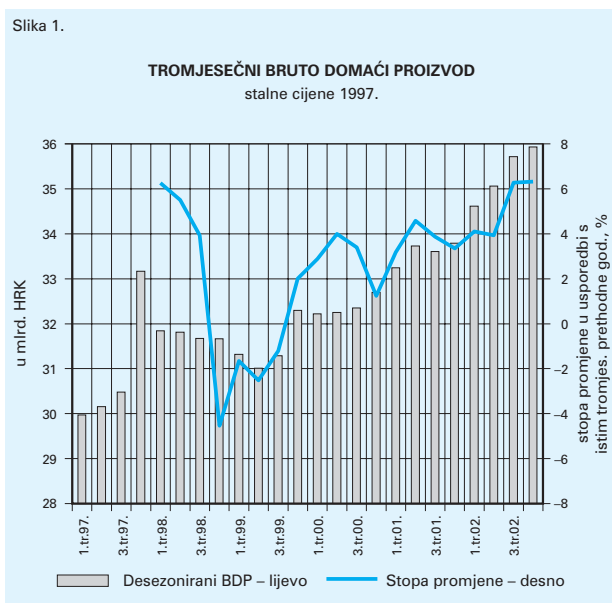
Realni rast bruto domaćeg proizvoda u 2002. godini iznosio je 5,2%. Izrazit rast zabilježen je u drugoj polovici godine (6,3% u odnosu prema istom razdoblju prethodne godine). Tako visok gospodarski rast prouzročila je uglavnom domaća potražnja, koja je značajno porasla u drugoj polovici godine.

Indikatori realnih kretanja u prvom tromjesečju 2003. godine pokazuju da domaća potražnja i dalje snažno utječe na gospodarski rast te da se budi inozemna potražnja. Investicijska se aktivnost nastavila snažno povećavati, uz iznimno visok rast obujma građevinskih radova i uvoza kapitalnih proizvoda. Nastavlja se i povećanje osobne potrošnje, ali smanjenim intenzitetom u odnosu prema ostvarenjima iz prethodne godine. Pozitivna kretanja neto inozemne potražnje u prva tri mjeseca 2003. rezultat su činjenice da je rast robnog izvoza bio brži od rasta robnog uvoza.

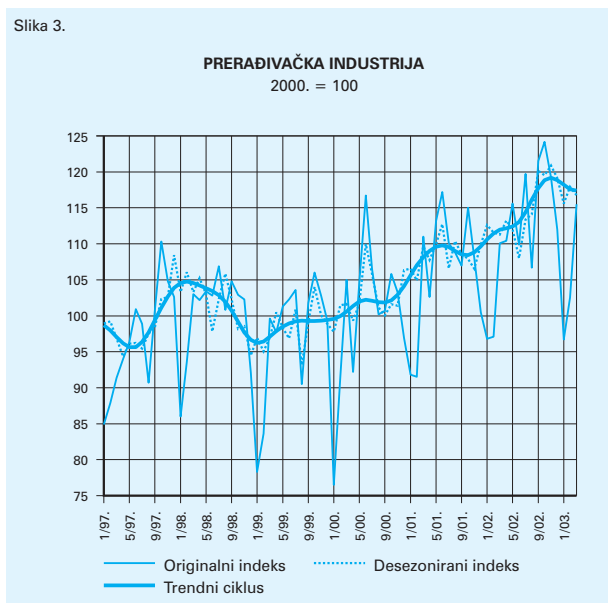
U prvom tromjesečju 2003. zabilježeno je usporavanje rasta industrijske proizvodnje u usporedbi s posljednjim tromjesečjem 2002. – tromjesečna stopa promjene iznosila je –2,9%. No zbog pozitivnog efekta prijenosa (industrijska je proizvodnja početkom 2002. godine rasla jako sporo, a snažan rast zabilježen je u drugom dijelu godine) fizički obujam industrijske proizvodnje u prvom tromjesečju 2003. godine bio je za 5,1% veći nego u istom razdoblju prethodne godine. Stagnacija industrijske proizvodnje započela je u listopadu 2002., a značajnije smanjenje proizvodnje u usporedbi s prethodnim mjesecom zabilježeno je u prosincu 2002. i siječnju 2003., nakon čega je nastupio lagani oporavak.

Industrijska proizvodnja promatrana prema područjima Nacionalne klasifikacije djelatnosti jedino je u opskrbi energentima bila na razini posljednjeg tromjesečja 2002. U preostala dva područja zabilježeno je smanjenje proizvodnje u usporedbi s prethodnim tromjesečjem: u prerađivačkoj industriji za 2,6% te u rudarstvu i vađenju za 5,2%. Unatoč tom

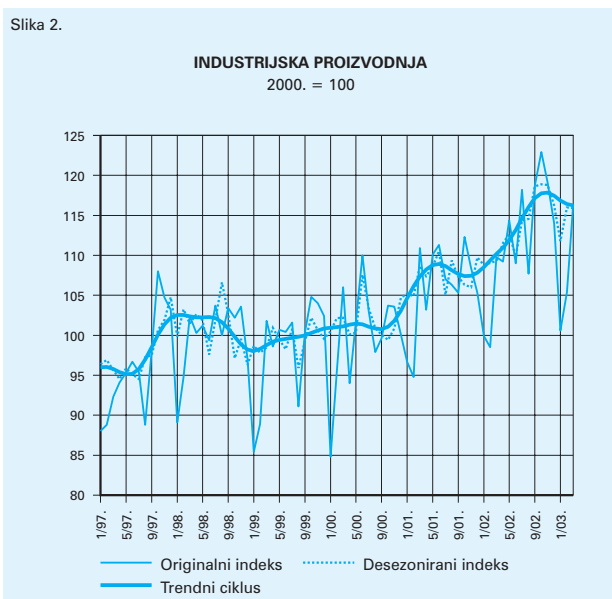
Slika 1.



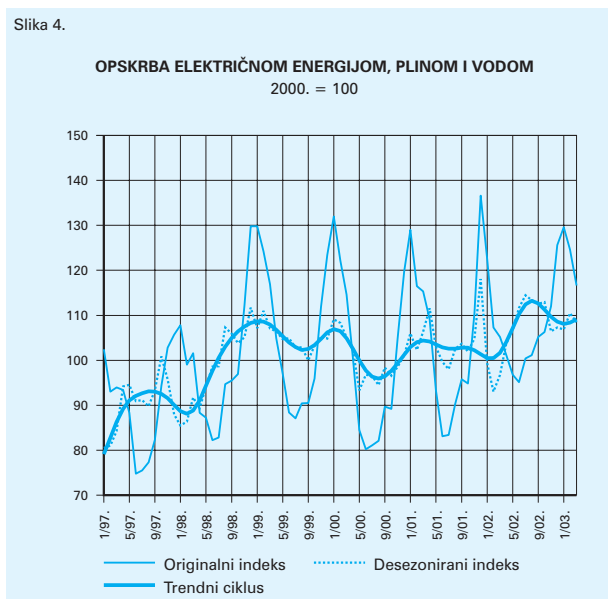
Slika 3.



Slika 2.



Slika 4.



smanjenju fizički je obujam industrijske proizvodnje u prvom tromjesečju ove godine bio mnogo veći nego u istom razdoblju prethodne godine, osobito u području opskrbe energentima.

Proizvodnja u prerađivačkoj industriji u prvom je tromjesečju bila za 4,4% veća nego u istom razdoblju 2002. Najznačajniji je rast ostvaren u izdavačkoj i tiskarskoj djelatnosti, proizvodnji proizvoda od metala, proizvodnji RTV i komunikacijskih aparata i opreme te u proizvodnji ostalih nemetalnih mineralnih proizvoda. U čak deset od 23 odjeljka prerađivačke industrije proizvodnja je smanjena u usporedbi s istim razdobljem prethodne godine. Najveći je bio pad proizvodnje u odjeljku štavljenja i obrade kože, dok je najznačajniji negativan doprinos rastu proizvodnje u prerađivačkoj industriji dao pad proizvodnje strojeva i uređaja te proizvodnje kemikalija i kemijskih proizvoda.

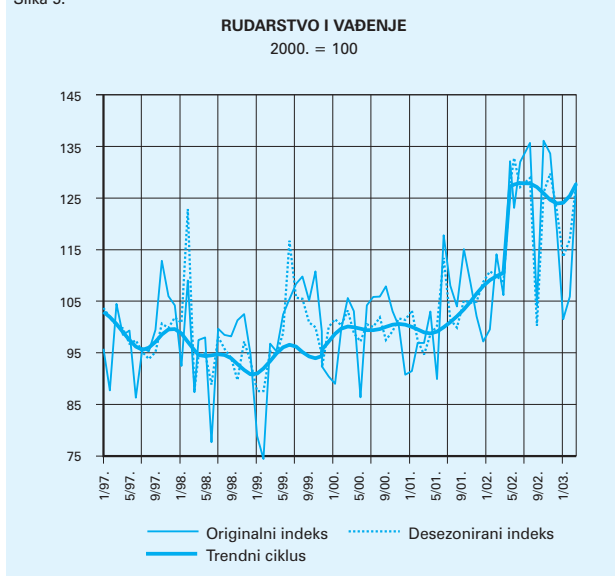
Opskrba električnom energijom, plinom i vodom, nakon velikog pada u posljednjem tromjesečju 2002., stagnirala je u

prva tri mjeseca 2003. na razini iz prethodnog tromjesečja. Ipak, u odnosu prema istom tromjesečju prethodne godine zabilježen je rast od 12,1%.

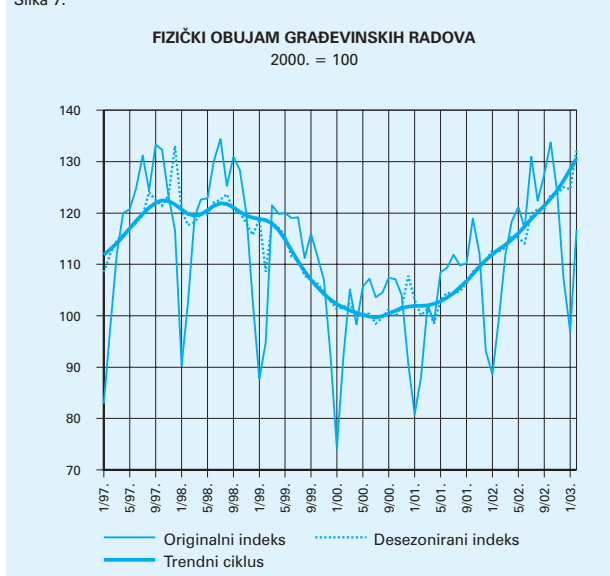
U području rudarstva i vađenja u prvom tromjesečju 2003. zabilježena je godišnja stopa rasta proizvodnje od 8,8%. Na ta kretanja, kao i u prethodnoj godini, najviše je utjecao rast u odjeljku vađenja ostalih ruda i kamena, uzrokovan snažnom građevinskom aktivnošću. Istodobno je smanjeno vađenje nafte i zemnog plina, a zabilježen je i pad proizvodnje koksa i naftnih derivata (odjeljak prerađivačke industrije).

Od pet glavnih industrijskih grupacija u prvom tromjesečju 2003. najviše je smanjena proizvodnja kapitalnih proizvoda (strojevi i uređaji, ostala prometna sredstva). Iako je i u ostalim grupacijama zabilježen pad u usporedbi s prethodnim tromjesečjem, razina proizvodnje u prvom tromjesečju bila je viša od one u istom razdoblju prethodne godine (najsnažnije je porasla proizvodnja netrajnih proizvoda za široku potrošnju).

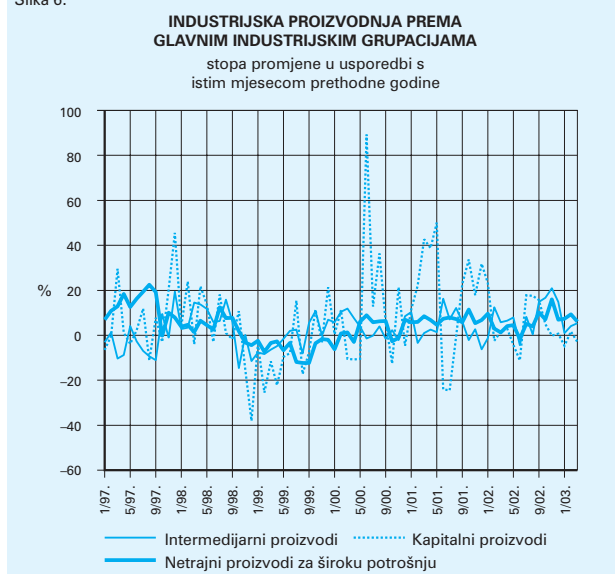
Slika 5.



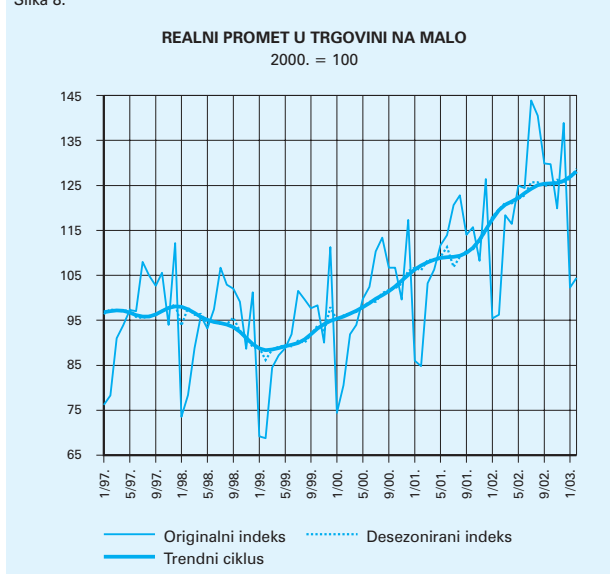
Slika 7.



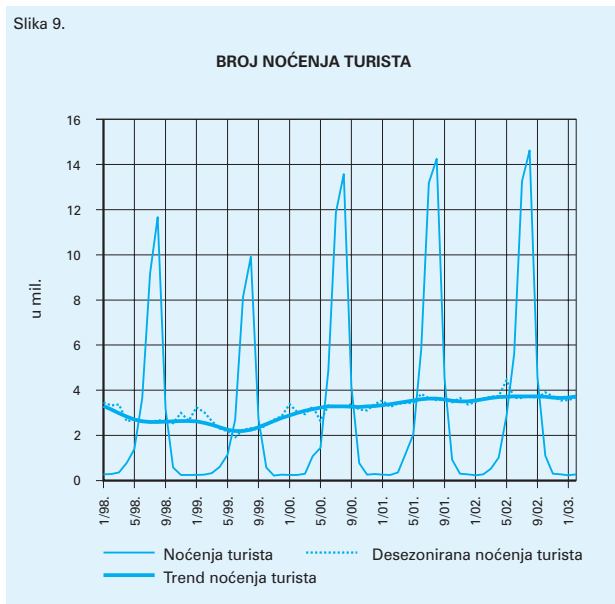
Slika 6.



Slika 8.



Slika 9.



Početkom 2003. ponovo je zabilježen rastući trend prometa u trgovini na malo, nakon stagnacije krajem 2002. godine. U prva dva mjeseca 2003. realni promet u trgovini na malo porastao je za 7,4% u odnosu prema istom razdoblju prethodne godine. Povećanje prometa, kao i prethodne godine, velikim je dijelom odraz snažnog rasta prodaje motornih vozila te povećanog prometa u trgovini motornim gorivima. Istodobno je rast ukupnog prometa svih poduzeća čija je pretežna djelatnost trgovina na malo, prodaja, održavanje i popravci motornih vozila, bio još viši od rasta prometa u trgovini na malo.

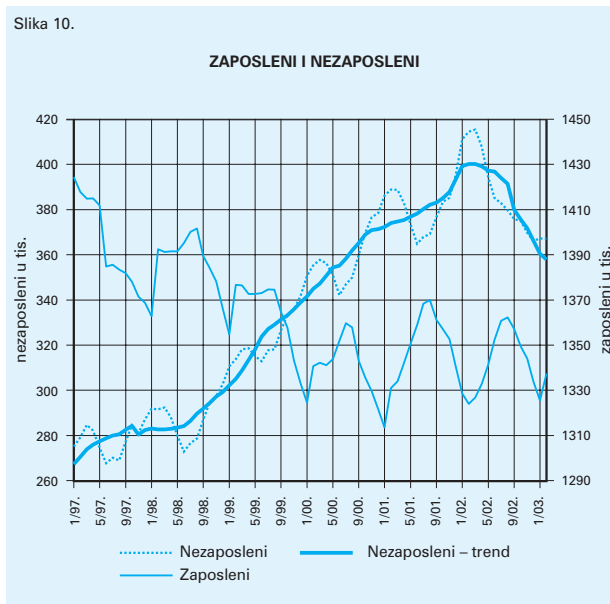
Izrazit uzlazni trend građevinske aktivnosti, prisutan tijekom cijele 2002. godine, dodatno je pojačan početkom 2003. U siječnju je zabilježena godišnja stopa rasta indeksa građevinskih radova od 10,5%, a u veljači od 17,4%. U strukturi ukupnih građevinskih radova značajan udio imaju radovi na infrastrukturnim objektima, pri čemu je u prva dva mjeseca 2003. udio radova na ostalim građevinama, osim na zgradama, iznosio 62,5%.

U siječnju i veljači 2003. registrirano je 509 tisuća turističkih noćenja, što je za 0,7% manje nego u istom razdoblju prethodne godine. Pri tome su 61,8% noćenja ostvarili domaći gosti. Njihov je broj noćenja veći nego u istom razdoblju 2002., osobito u organiziranim dolascima.

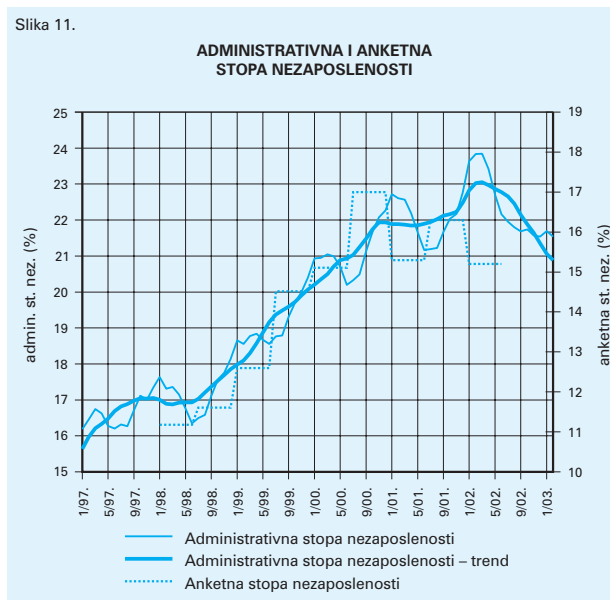
Zaposlenost i plaće

Tendencija pada registrirane nezaposlenosti nastavljena je i u ožujku, tijekom kojega je njezina razina smanjena za otprilike 7 tisuća osoba (1,9%), dok je njezin pad prema lanjskom ožujku iznosio gotovo 60 tisuća osoba (14,3%). Smanjenje registrirane nezaposlenosti u odnosu prema lanjskom ožujku u potpunosti se odrazilo na pad radne snage prema administrativnim izvorima, koja je tijekom istog razdoblja smanjena za 65 tisuća osoba (3,7%). Taj je pad nešto veći od smanjenja registrirane nezaposlenosti te je uzrokovan istodobnim smanjenjem zaposlenosti za 5 tisuća osoba (0,4%). Na temelju opisa-

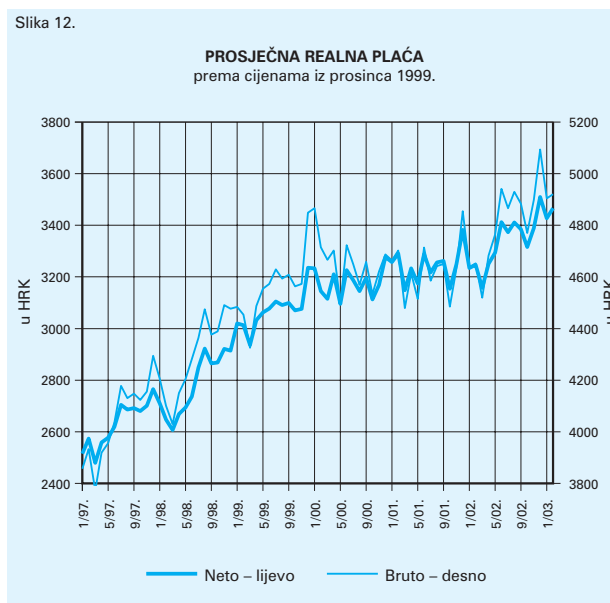
Slika 10.



Slika 11.



Slika 12.



nih kretanja može se zaključiti kako su metodološke promjene u načinu evidentiranja registrirane nezaposlenosti bile glavni razlog njezina smanjivanja krajem 2002. i početkom 2003. godine. Naravno, iz vida se ne smije ispustiti kako privremeni podaci DZS-a o zaposlenosti, zbog metodologije prikupljanja, podcjenjuju njezinu stvarnu razinu pa je tijekom proteklih dviju godina već postalo uobičajeno da konačni podaci pokažu kako je ona zapravo porasla.

Stopa administrativne nezaposlenosti u ožujku je pratila kretanje njezine razine te je iznosila 21%, što je za 0,3 postotna boda niže nego u prethodnom mjesecu i za 2,6 postotnih bodova niže nego u istom mjesecu lani.

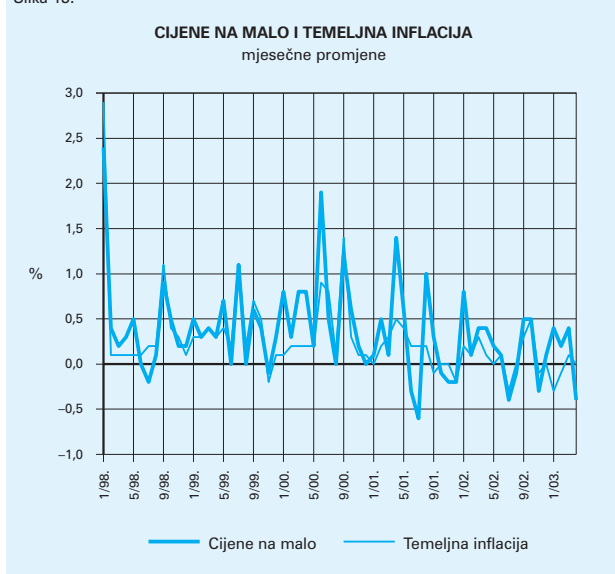
Godišnja stopa rasta prosječne realne bruto plaće isplaćene u ožujku iznosila je 5,3%. Brzina rasta prosječne realne bruto plaće ujednačena je od sredine 2002. godine, kada je započela tendencija njezina bržeg porasta. Rast prosječne realne neto plaće bio je u ovoj godini nešto viši, a godišnja je stopa u ožujku iznosila 6,4%.

Cijene

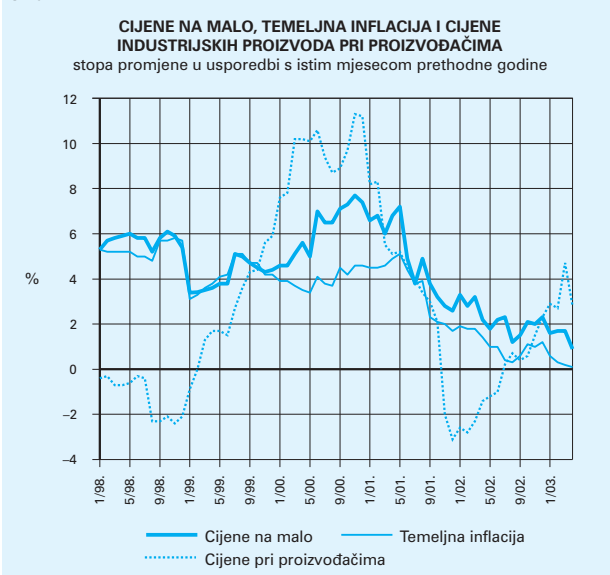
Zbog pada agregatne razine cijena na malo od 0,4% u travnju ove godine u usporedbi s prethodnim mjesecom i zbog učinka baznog razdoblja (zamjetnoga mjesečnog rasta cijena na malo od 0,4% ostvarenog u travnju 2002.) godišnja je stopa promjene cijena na malo u travnju smanjena na samo 0,9%. To je za 0,8 postotnih bodova niža godišnja stopa inflacije od one ostvarene u ožujku ove godine. Cijene koje ulaze u košaricu za izračun temeljnog indeksa cijena na malo u travnju su ostale u prosjeku nepromijenjene u usporedbi s prethodnim mjesecom, dok je temeljna inflacija na godišnjoj razini zbog učinka baznog razdoblja smanjena sa 0,2% zabilježenih u ožujku na 0,1% u travnju.

Pad agregatne razine cijena na malo na mjesečnoj razini u travnju posljedica je pojeftinjenja robe prosječno za 0,6% u usporedbi s prethodnim mjesecom. Promatrano po komponentama indeksa cijena robe najveći je doprinos mjesečnom

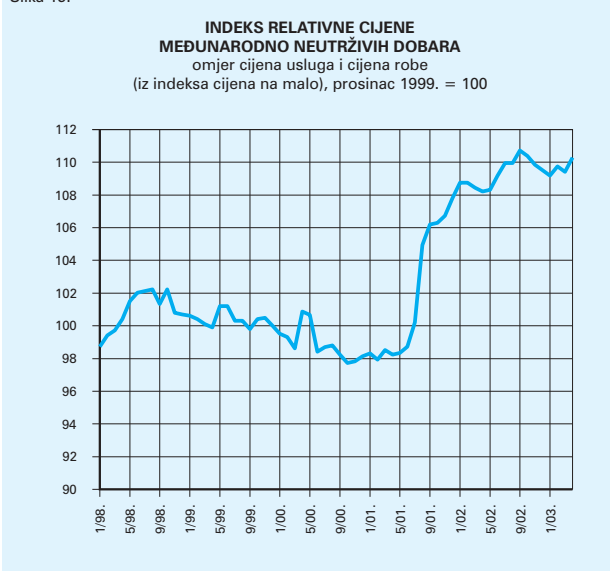
Slika 13.



Slika 14.



Slika 15.



padu cijena na malo u travnju proiziđao iz smanjenja cijena tekućih goriva i maziva – prosječno za 5,3%, ogrjeva za 5,1%, opreme za stan za 1,1% te industrijskih prehrambenih proizvoda za 0,4%. Zamjetno sniženje maloprodajnih cijena naftnih derivata posljedica je smanjenja cijene sirove nafte na svjetskom tržištu i istodobne aprecijacije kune prema američkom dolaru. S postupnim iščezavanjem tzv. krizne premije, uvedene zbog neizvjesnosti vezane uz američku intervenciju u Iraku, prosječna cijena sirove nafte smanjena je sa 32,9 USD odnosno 30,4 USD za barel zabilježenih u veljači i ožujku na 25,6 USD u travnju.

Porast cijena prijevoznih usluga u travnju, koji je uvelike utjecao na mjesečni rast cijena usluga (u indeksu cijena na malo) od 0,2%, odgođeni je učinak prijašnjih poskupljenja naftnih derivata.

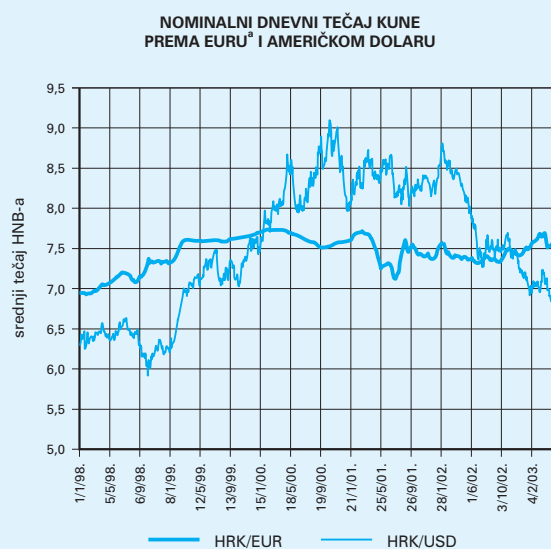
U travnju su proizvođačke cijene smanjene prosječno za 0,9% u usporedbi s prethodnim mjesecom, u kojem je bio zabilježen snažan mjesečni rast proizvođačkih cijena od 0,8%

potaknut porastom cijena energije. Pad prosječne razine proizvođačkih cijena u travnju u usporedbi s ožujkom uglavnom je posljedica 3,2%-tnog pojeftinjenja energije te 3,3%-tnog pojeftinjenja trajnih proizvoda za široku potrošnju. Godišnja stopa promjene proizvođačkih cijena smanjena je sa 4,7% u ožujku na 2,8% u travnju.

Tečaj

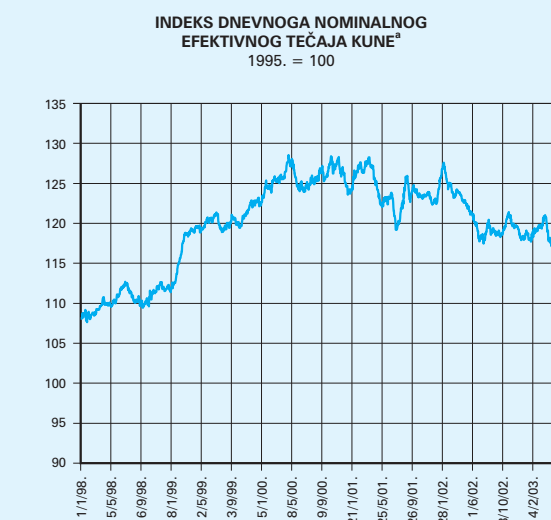
Početkom travnja prekinut je troipolmesečni trend deprecijacije nominalnog tečaja kune prema euru. Tijekom travnja kuna je prema euru aprecirala ukupno 1,63%. Tečaj kune u prvih je devet dana travnja zamjetno ojačao (2,33%), pri čemu je vrijednost eura smanjena sa 7,69 kuna zabilježenih 31. ožujka na 7,51 kuna ostvarenih 9. travnja. Do kraja mjeseca travnja kretanje tečaja kune prema euru bilo je znatno stabilnije, unutar uskog raspona od 7,51 do 7,57 kuna. Središnja banka nije u travnju intervenirala otkupom deviza od

Slika 16.



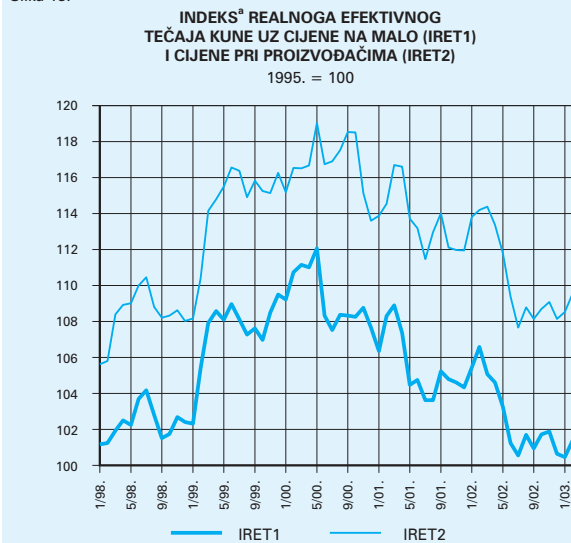
^a ECU prije siječnja 1999.

Slika 17.



^a Pad indeksa označava aprecijaciju kune.

Slika 18.



^a Pad indeksa označava realnu aprecijaciju kune.

poslovnih banaka, ali je 15. travnja otkupila od države 81,0 mil. EUR, što je zaustavilo dalje pojačavanje aprecijacijskih pritisaka na domaćem deviznom tržištu. U travnju je, u usporedbi s prethodna tri mjeseca, blago povećana varijabilnost tečaja mjerena prosječnom promjenom dnevnog tečaja kune prema euru.

Pokazatelji koji upućuju na sporiji oporavak američkoga gospodarstva od očekivanoga i istodobno prisutan značajan deficit na tekućem računu njihove platne bilance, uz proračunski manjak i niže kamatne stope u usporedbi s onima u europodručju, utjecali su na zamjetnu deprecijaciju nominalnog tečaja američkog dolara prema euru tijekom travnja na svjetskom deviznom tržištu od 2,31%. Zbog istodobne aprecijacije kune prema euru, baznoj valuti za izradu tečajnice HNB-a, kuna je tijekom travnja aprecirala prema američkom dolaru 3,85%, pri čemu je vrijednost dolara smanjena sa 7,17 kuna 31. ožujka na 6,89 kuna krajem travnja. To je presudno utjecalo i na značajnu travanjku aprecijaciju dnevnoga nominalnoga efektivnog tečaja kune od 2,35%.

Podaci o kretanju indeksa realnoga efektivnog tečaja kune deflacioniranog cijenama pri proizvođačima pokazuju da je kuna u veljači realno deprecirala 0,93% u usporedbi s prethodnim mjesecom, odnosno 1,30% u prva dva mjeseca ove godine. Realni je efektivni tečaj kune deflacioniran cijenama na malo u veljači također oslabio, i to 0,92%, odnosno 0,73% od početka ove godine.

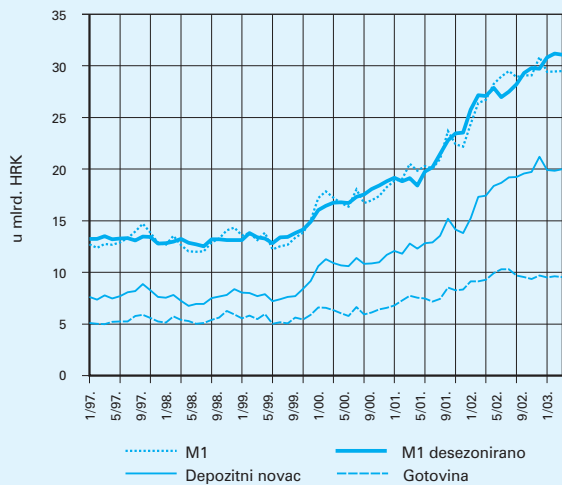
Monetarna kretanja

Tijekom ožujka zabilježeno je ubrzanje rasta monetarnih agregata i usporavanje rasta plasmana nebankarskom sektoru. Takvi pokazatelji odražavaju prilagodbu banaka novim mjerama HNB-a. U ožujku je prvi put nakon studenoga prošle godine zabilježen porast inozemne aktive banaka, koji je iznosio 15% u odnosu prema veljači, kada je bio zabilježen mjesečni pad od 7,9%.

Komponente novčane mase (M1) nisu se značajnije promi-

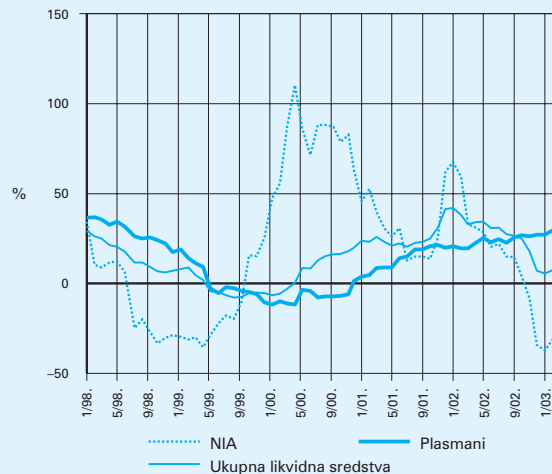
Slika 19.

NOVČANA MASA



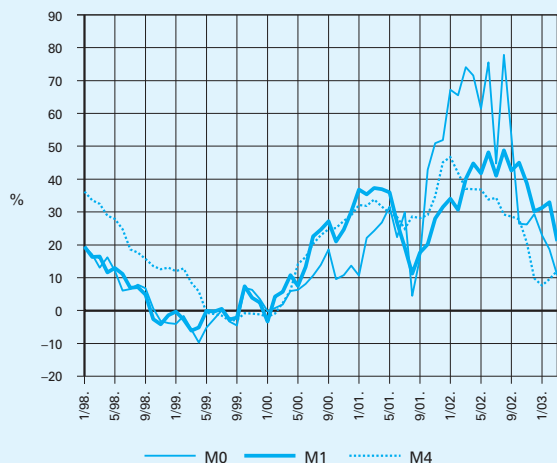
Slika 22.

NETO INOZEMNA AKTIVA, UKUPNA LIKVIDNA SREDSTVA I PLASMANI BANAKA PRIVATNOM SEKTORU
stopa rasta realne vrijednosti u usporedbi s istim mjesecom prethodne godine, prosinac 1999. = 100



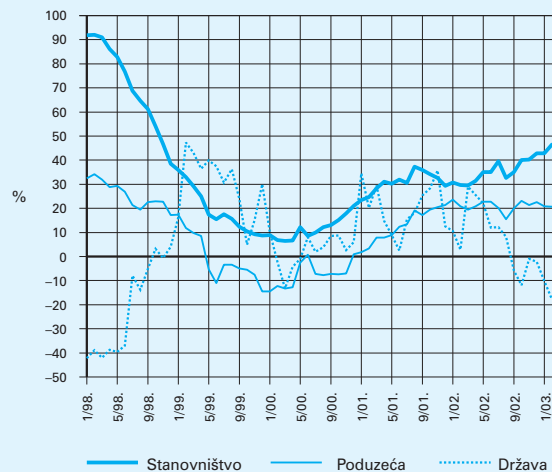
Slika 20.

MONETARNI AGREGATI
stopa promjene u usporedbi s istim mjesecom prethodne godine



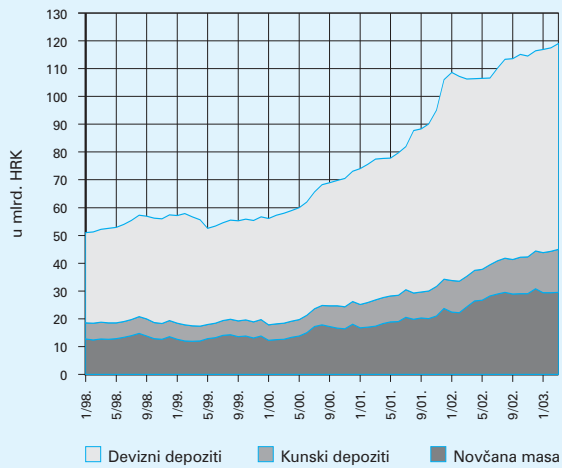
Slika 23.

KREDITI STANOVNIŠTVU I PODUZEĆIMA I NETO POTRAŽIVANJA OD DRŽAVE
stopa promjene u usporedbi s istim mjesecom prethodne godine



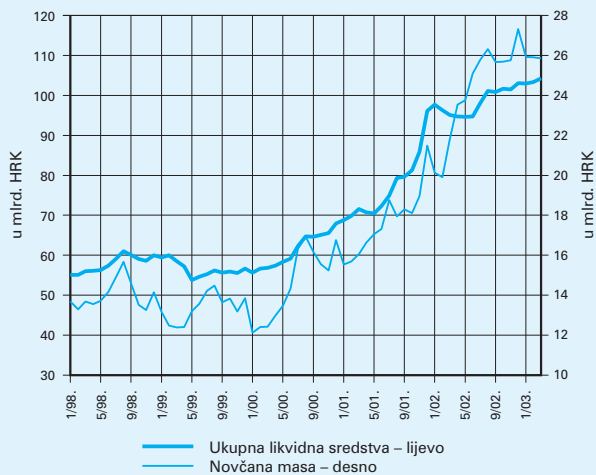
Slika 21.

MONETARNI AGREGAT M4



Slika 24.

REALNI NOVAC
deflaciran indeksom cijena na malo, prosinac 1999. = 100



jenile i u ožujku je M1 povećan tek za 0,2% u odnosu prema stanju na kraju veljače. Na godišnjoj je razini taj monetarni agregat zabilježio rast od 21,1%. Na kraju ožujka M1 iznosio je 29,5 mlrd. kuna.

U skladu s tim gotovina u optjecaju zabilježila je u ožujku blagi pad (0,8%) u usporedbi s veljačom. Inače, u istom razdoblju prethodnih dviju godina gotov novac bilježio je porast (9,6% u 2002. godini zbog eurskog efekta i 4,9% u 2001., godini oporavka od višegodišnje stagnacije). Na kraju ožujka ove godine gotovina je iznosila 9,5 mlrd. kuna.

Možemo konstatirati da je stagnacija depozitnog novca nastavljena i tijekom ožujka jer je zabilježeno samo blago povećanje (0,7%) u odnosu prema veljači. Depozitni novac sektora stanovništvo i poduzeća (88% depozitnog novca) stagnira, a porast je zabilježio depozitni novac sektora ostale bankarske (198%) i ostale financijske institucije (8,7%) te sektora lokalna uprava (2,2%).

Istodobno su kunski nemonetarni (štedni i oročeni) depoziti nastavili rasti (4,1%). Pri tome su depoziti poduzeća ostvarili snažniji mjesečni rast (6,1%) nego kunski depoziti stanovništva (2,6%). U strukturi samih kunskih depozita oročeni su depoziti porasli (5,2%), dok su štedni depoziti smanjeni (1,9%). Povećanje kunskih nemonetarnih depozita upućuje na porast povjerenja deponenata u kunsku štednju. Rast toga dijela kvazinovca u posljednjih je godinu dana postojan.

Osim porasta kunskih nemonetarnih depozita zabilježen je i nominalni porast deviznih depozita (1,3%). Kada se isključi utjecaj tečaja (efektivni devizni depoziti), ta komponenta kvazinovca bilježi porast od 0,2% u odnosu prema veljači. Na godišnjoj su razini devizni depoziti zabilježili rast od 4,4%. Efektivni devizni depoziti poduzeća povećani su u ožujku za 5,0%, nakon dva mjeseca smanjivanja.

Takvo kretanje deviznih depozita poduzeća posljedica je poslovne aktivnosti karakteristične za početak godine. Za razliku od poduzeća, kod sektora stanovništvo u ožujku je zabilježen blagi pad (0,3%), dok je na godišnjoj razini, kao i kod poduzeća, primjetan oporavak.

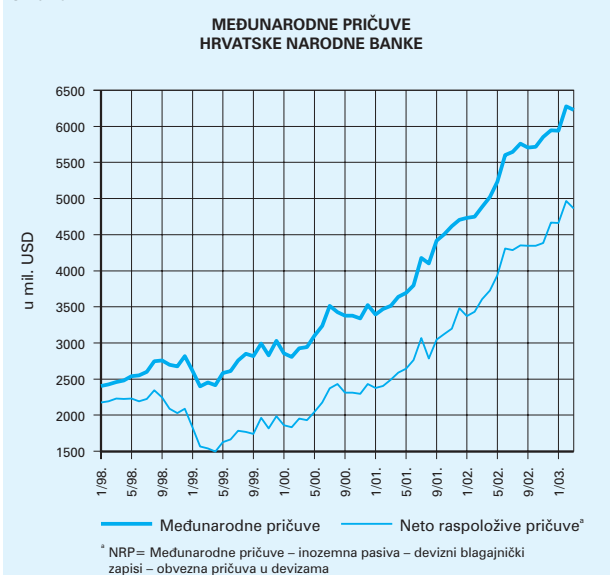
Na kraju ožujka ukupna likvidna sredstva (M4) iznosila su 119,0 mlrd. kuna i ostvarila mjesečnu stopu rasta od 1,3%. Promatrano na godišnjoj razini M4 na kraju ožujka bio je za 11,5% veći, a u veljači je godišnja stopa rasta M4 bila niža i iznosila je 9,0%.

Neto domaća aktiva (NDA) u ožujku je porasla za 1,3 mlrd. kuna (1,5%) – povećana su neto potraživanja bankovnog sustava od središnje države, dok su plasmani nebankarskom sektoru stagnirali u usporedbi s prethodnim mjesecom.

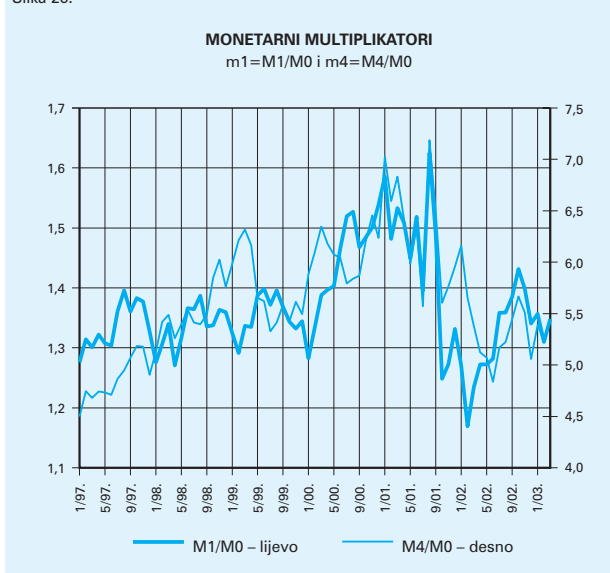
Ukupno su neto potraživanja banaka od središnje države u ožujku povećana za 1,5 mlrd. kuna: smanjeni su depoziti države (1,1 mlrd. kuna) i instrumenti tržišta novca (0,2 mlrd. kuna), a povećana su potraživanja banaka po izdanim obveznicama (3,7 mlrd. kuna).

Rast plasmana banaka nebankarskom sektoru u prva tri mjeseca bio je sporiji nego u prošloj godini. U ožujku su plasmani banaka nebankarskom sektoru nominalno porasli za 0,6%, manje nego u siječnju (2,8%) i veljači (2,0%). Kada se isključi utjecaj tečaja, efektivni plasmani nebankarskom sektoru u ožujku su smanjeni za 0,1%. Nominalni porast plasmana u prvom tromjesečju ove godine iznosi 5,4%, efektivno

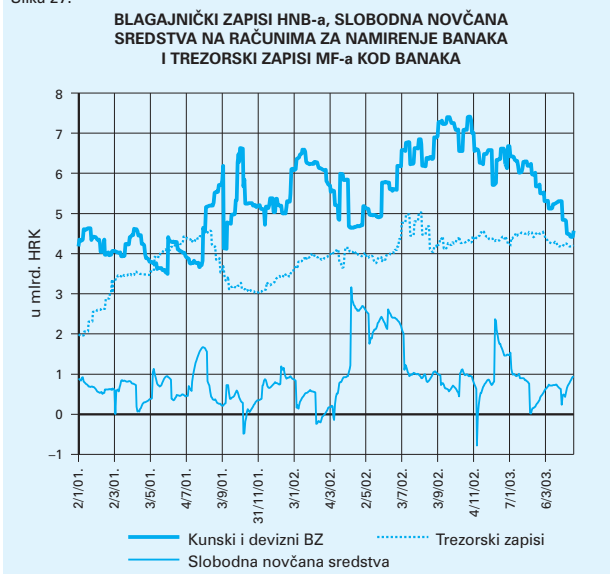
Slika 25.



Slika 26.



Slika 27.



2,9%. Usporenje rasta kredita poslovnih banaka pokazuje da su se banke prilagodile tekućim mjerama monetarne politike. Neke banke prilagodbu su provele prijenosom dijela svojih potraživanja bankama maticama. Takve su aktivnosti banaka utjecale na spomenuto smanjenje kreditne aktivnosti u ožujku. Na kraju toga mjeseca ukupni su krediti povećani za 5,8% u odnosu prema kraju 2002. Pritom je i dalje rast kredita stanovništvu (8,4%) bio brži od rasta kredita poduzećima (2,7%). Na kraju ožujka krediti stanovništvu zabilježili su porast od 1,7%, dok su krediti poduzećima smanjeni za 0,6% u usporedbi s prošlim mjesecom.

U ožujku je neto inozemna aktiva poslovnih banaka (NIA) povećana za 1,9 mlrd. kuna zbog izrazitog povećanja inozemne aktive poslovnih banaka, od 3,5 mlrd. kuna, uz povećanje inozemne pasive banaka od 1,6 mlrd. kuna. Ostvareni porast inozemne aktive banaka u najvećem je dijelu u funkciji održavanja valutne usklađenosti, koju je početkom 2003. godine propisao HNB.

U prvom tromjesečju ostvareni su monetarni kriteriji iz Memoranduma o ekonomskoj i financijskoj politici, koji je pri sklapanju stand-by aranžmana potpisan s MMF-om. Neto raspoložive međunarodne pričuve povećane su za 52,9 mil. USD zahvaljujući deviznim depozitima države kod HNB-a, što je više od zacrtanog minimuma, a neto domaća aktiva HNB-a smanjena je za 568,7 mil. kuna, što je manje od zacrtanog maksimuma. Razina primarnog novca na kraju ožujka ipak premašuje propisani indikativni limit jer je procjena M0 za kraj prosinca u Memorandumu preniska.

U travnju je održan prvi opis obveznih blagajničkih zapisa HNB-a prema odluci donesenoj u siječnju. Upisano je samo 26,7 mil. kuna blagajničkih zapisa. Tako slab opis obveznih blagajničkih zapisa posljedica je prije svega restrukturiranja u aktivi poslovnih banaka i prodaje bankarskih potraživanja, a tek djelomično odražava smanjenu kreditnu aktivnost banaka. Takve promjene u aktivi istodobno su olakšale ostvarenje propisane minimalne devizne likvidnosti banaka.

Nakon snažne deprecijacije tečaja u ožujku, u prvom tjednu travnja kuna je snažno aprecirala prema euru. HNB je na tu aprecijaciju djelovao neizravno, kupovinom deviza od države u iznosu od 81 mil. EUR čime je emitirano 608,3 mil. kuna, a što je utjecalo na stabilizaciju tečaja u drugoj polovici travnja.

Unatoč toj kunskoj emisiji smanjenje razine upisanih kunskih blagajničkih zapisa nastavljeno je i u travnju, kada su oni smanjeni za jednu milijardu kuna. Istodobno je blago pojačan opis blagajničkih zapisa u stranoj valuti.

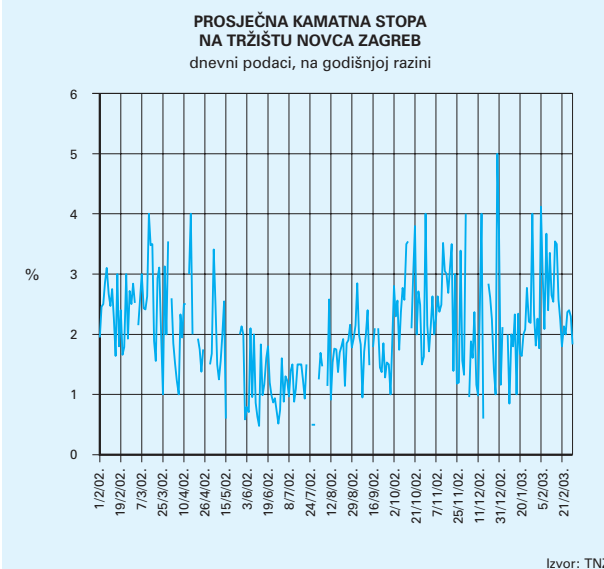
Opisane operacije monetarne politike utjecale su na rast primarnog novca, koji je na kraju travnja iznosio 23,2 mlrd. kuna. Ukupno je u travnju M0 porastao za 1,3 mlrd. kuna: gotov novac sezonski je povećan za 237 mil. kuna, obvezna rezerva u kunama za 177 mil. kuna, računi za namirenje povećani su za više od milijarde kuna, a smanjenje je zabilježeno jedino kod stanja u blagajnama banaka. U bankovnom je sustavu tako zadržana dobra likvidnost, pa se ni dalje ne koriste krediti HNB-a.

Ukupne međunarodne pričuve iznosile su krajem travnja 6,5 mlrd. USD, a neto raspoložive međunarodne pričuve 4,9 mlrd. USD.

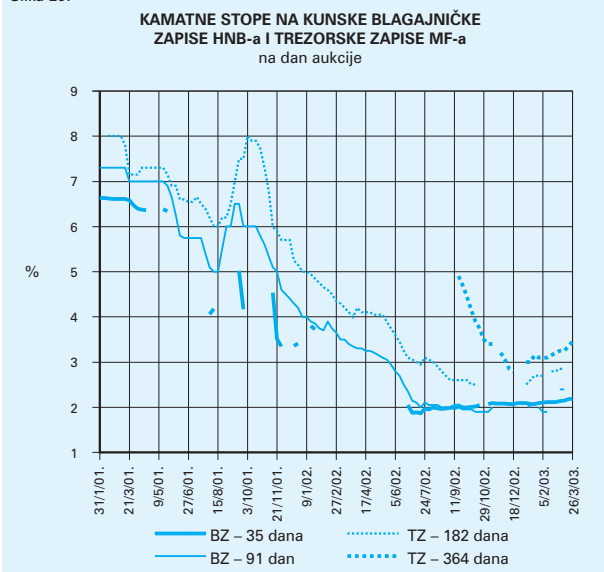
Tržište novca i kamatne stope

U ožujku 2003. nastavljen je porast kamatnih stopa na novčanom tržištu. Posljedica je to povećane potražnje za kunama, potaknute deviznim intervencijama Hrvatske narodne banke kojima su kune povlačene iz optjecaja, kao i mjerama središnje banke za ograničavanje rasta plasmana i održavanje omjera devizne aktive i pasive poslovnih banaka. Na Tržištu novca Zagreb prijavljena potražnja za kunama u ožujku 2003. drugi je mjesec zaredom bila veća od prijavljene ponude novčanih viškova, što je utjecalo na daljnji porast prosječnih kamatnih stopa. Vagana prosječna mjesečna kamatna stopa na prekonoćne kredite u ožujku je porasla na 1,60%, čime je dosegla razinu s kraja 2002. Prosječni dnevni promet prekonoćnim kreditima u ožujku je smanjen u usporedbi s prethodnim mjesecom i iznosio je 39,9 mil. kuna. U trgovanju ostalim kreditima vagana mjesečna kamatna stopa znatno je povećana u odnosu prema veljači. Iznosila je 2,48%, što je

Slika 28.



Slika 29.



njezina najviša razina u posljednjih 17 mjeseci. Prosječni dnevni promet ostalim kreditima u ožujku bio je dvostruko veći nego u prethodnom mjesecu i iznosio je 22,2 mlrd. kuna.

Na primarnom tržištu kratkoročnih vrijednosnica Hrvatske narodne banke i Ministarstva financija u ožujku 2003. nastavljen je trend porasta kamatnih stopa, no unatoč tome ukupni su upisani iznosi smanjeni. Na aukcijama kunskih blagajničkih zapisa HNB-a u ožujku je ostvarena vagana mjesečna kamatna stopa od 2,16%, za 5 baznih bodova viša nego u veljači. Stanje upisanih kunskih blagajničkih zapisa u ožujku je dodatno smanjeno te je na kraju mjeseca iznosilo 4,0 mlrd. kuna. Na primarnom tržištu trezorskih zapisa Ministarstva financija u ožujku su povećane vagane mjesečne kamatne stope na zapise svih rokova dospijea, te su iznosile 2,40%, 2,96% i 3,30% za zapise s rokovima dospijea od 91, 182 i 364 dana. Tako je u ožujku prinos na trezorske zapise od 91 dana nakon 6 mjeseci prvi put nadvisio prinos na blagajničke zapise od 35 dana. Stanje upisanih trezorskih zapisa na kraju ožujka malo je smanjeno u usporedbi s prethodnim mjeseci-

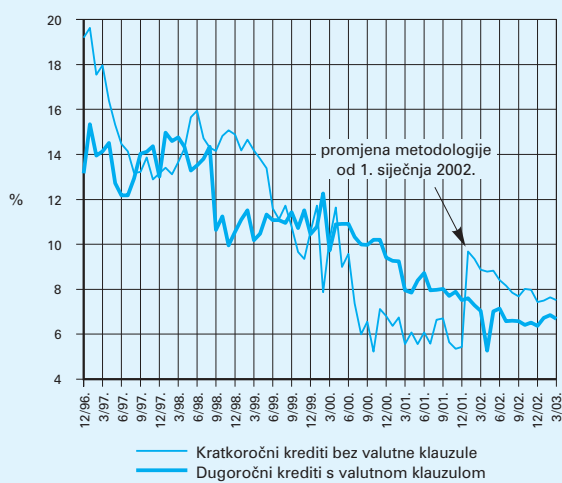
com i iznosilo je 4,9 mlrd. kuna.

Na tržištu deviznih blagajničkih zapisa HNB-a, u skladu s kretanjima kamatnih stopa na tržištu EU, prinosi se i dalje smanjuju. Vagana mjesečna kamatna stopa na zapise u eurima u ožujku je iznosila 2,40% i 2,35% za rokove dospijea od 35 i 63 dana, a na zapise u američkim dolarima iznosila je 1,11% za oba roka dospijea. Upisani je iznos deviznih blagajničkih zapisa HNB-a u ožujku 2003. porastao za 7 mil. USD, na 197,2 mil. USD.

U ožujku 2003. smanjene su prosječne aktivne i pasivne kamatne stope poslovnih banaka. Time je nastavljen trend njihova smanjenja, ali je nakon skoka pojedinih kamatnih stopa u veljači razina prosječnih kamatnih stopa u ožujku i dalje viša nego što je bila na kraju 2002. Najpostojaniji trend smanjenja u posljednjih 6 mjeseci zabilježen je kod kamatnih stopa na kredite stanovništvu. Tako je prosječna kamatna stopa na kratkoročne kunske kredite stanovništvu bez valutne klauzule u ožujku iznosila 15,04%, dok je prosječna kamatna stopa na dugoročne kredite stanovništvu s valutnom klauzulom

Slika 30.

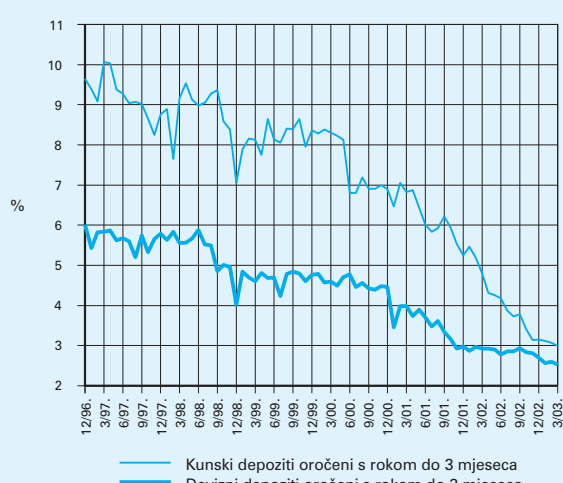
PROSJEČNE KAMATNE STOPE POSLOVNIH BANAKA NA KUNSKE KREDITE PRAVNIM OSOBAMA
na godišnjoj razini



Napomena: Vidi metodološka objašnjenja uz Tablicu G1 Statističkog pregleda.

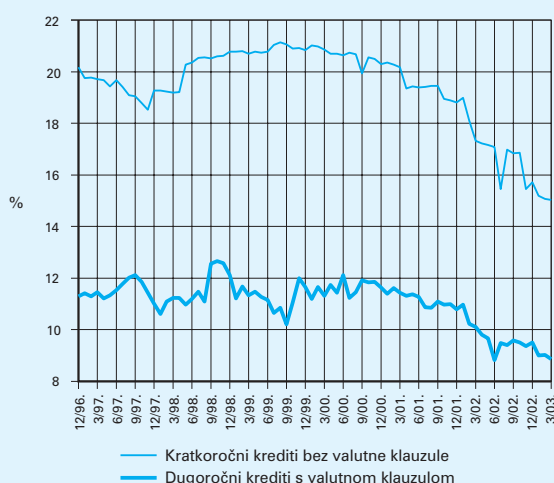
Slika 32.

PROSJEČNE KAMATNE STOPE POSLOVNIH BANAKA NA DEPOZITE
na godišnjoj razini



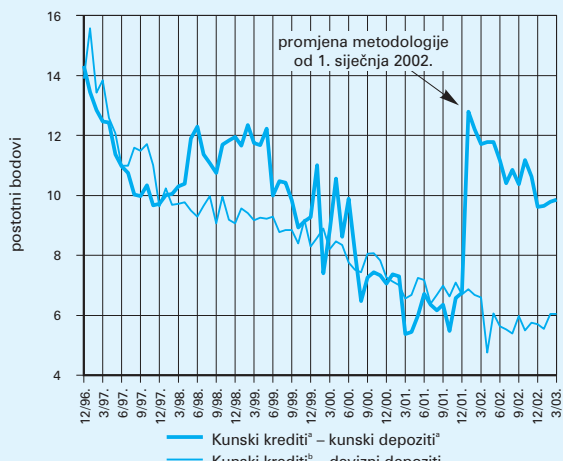
Slika 31.

PROSJEČNE KAMATNE STOPE POSLOVNIH BANAKA NA KUNSKE KREDITE STANOVNIŠTVU
na godišnjoj razini



Slika 33.

RAZLIKA IZMEĐU KAMATNIH STOPI NA KREDITE I DEPOZITE



Napomena: Razlika je izračunata kao razlika između prosječnih kamatnih stopa na kredite i depozite. Vidi metodološka objašnjenja uz Tablicu G1 Statističkog pregleda.

^S Bez valutne klauzule; ^S S valutnom klauzulom

u ožujku smanjena na 8,87%. Nakon dvomjesečnog rasta u ožujku 2003. smanjene su i kamatne stope u financiranju poduzeća. Prosječna kamatna stopa na kratkoročne kunske kredite bez valutne klauzule trgovačkim društvima u ožujku je iznosila 7,52%, a na dugoročne kredite trgovačkim društvima s valutnom klauzulom 6,69%. Što se tiče pasivnih poslova banaka, kamatne stope i dalje se smanjuju. Prosječna kamatna stopa na kunske depozite oročene na 3 mjeseca u veljači je iznosila 3,0%, a na devizne depozite iste ročnosti iznosila je 2,53%. Razlika između kamatnih stopa na ukupne kredite i ukupne depozite, koja je u veljači dosegla 8 postotnih bodova, u ožujku je smanjena na 7,87 postotnih bodova. Razlika između kamatnih stopa na kunske kredite s valutnom klauzulom i na devizne depozite u ožujku je ostala na razini od 6,0%.

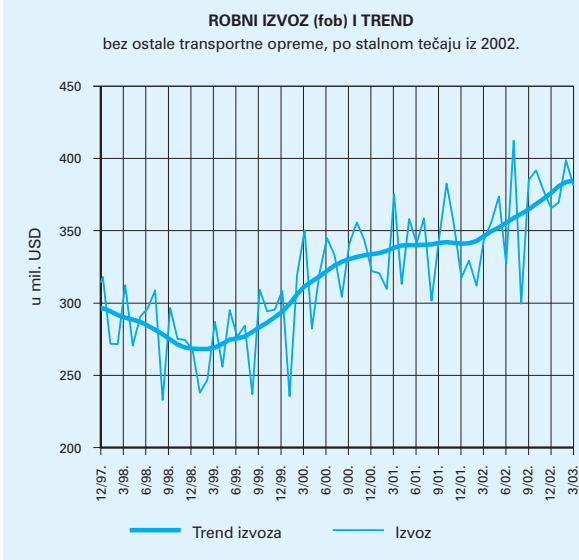
Platna bilanca

Privremeni podaci DZS-a pokazuju da je ukupan robni izvoz RH u razdoblju od siječnja do ožujka 2003. iznosio 1,4 mlrd. USD, dok je ukupan robni uvoz dosegao vrijednost od 2,9 mlrd. USD. Pokrivenost uvoza izvozom tako u prvom tromjesečju 2003. iznosi 49,2% (godišnji porast od 0,9 postotnih bodova). Kretanja ukupnoga robnog izvoza i uvoza tijekom promatranog razdoblja rezultiraju vanjskotrgovinskim deficitom od 1,5 mlrd. USD (godišnji rast od 34,8%). Izražen u kunama vanjskotrgovinski deficit u prva tri mjeseca 2003. iznosi 10,6 mlrd. što odgovara godišnjem porastu od 11,7% (razlika u odnosu prema porastu deficita izraženog u američkim dolarima posljedica je deprecijacije dolara prema euru i kuni u prvom tromjesečju 2003. u usporedbi s istim razdobljem prethodne godine).

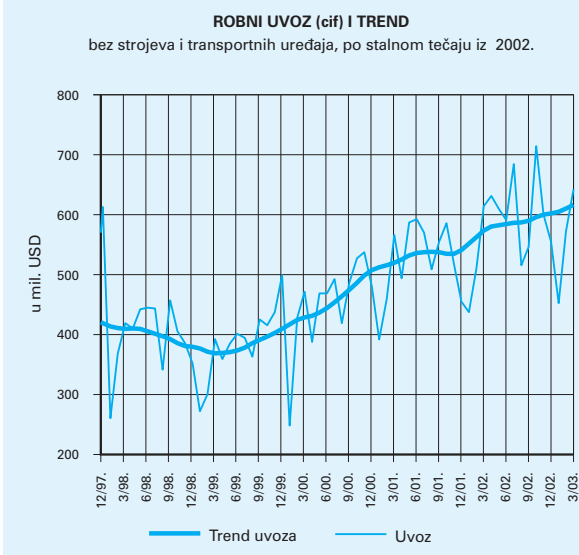
Ukupnom rastu robnog izvoza u prvom tromjesečju 2003. najviše doprinosi porast izvoza brodova (odsjek ostala transportna oprema iz SMTK bilježi godišnji rast od 96,2%). Na pojačanu dinamiku hrvatskoga robnog izvoza u spomenutom razdoblju upućuje i ostvarena vrijednost ukupnog izvoza koja isključuje brodove. Tako sezonski prilagođeni robni izvoz koji isključuje ostalu transportnu opremu, izražen u američkim dolarima po stalnom tečaju, bilježi godišnju stopu rasta od 14,1%, tj. značajno je povećan u usporedbi s prosječnim godišnjim rastom od 4,8% zabilježenim u 2002. U njegovu porastu svojim se doprinosom ističu izvoz nafte i naftnih derivata (prema podacima DZS-a ostvaren je godišnji rast od 82,6%), izvoz odjeće (rast od 21,5%) te izvoz električnih strojeva, aparata i uređaja (rast od 34,4%).

Sezonski prilagođeni robni uvoz koji isključuje strojeve i transportne uređaje, izražen u američkim dolarima po stal-

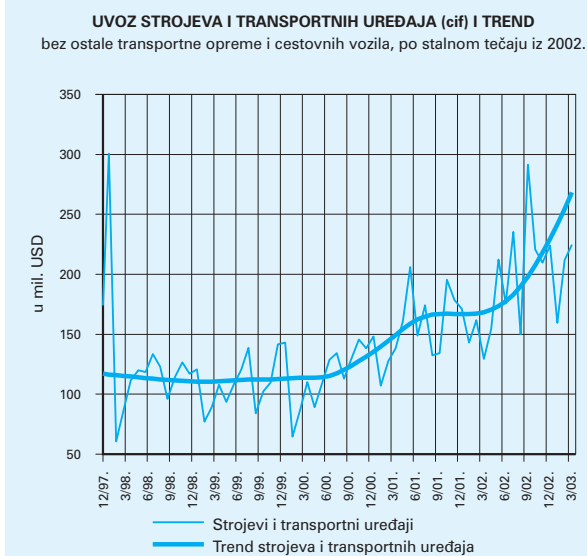
Slika 34.



Slika 35.



Slika 36.

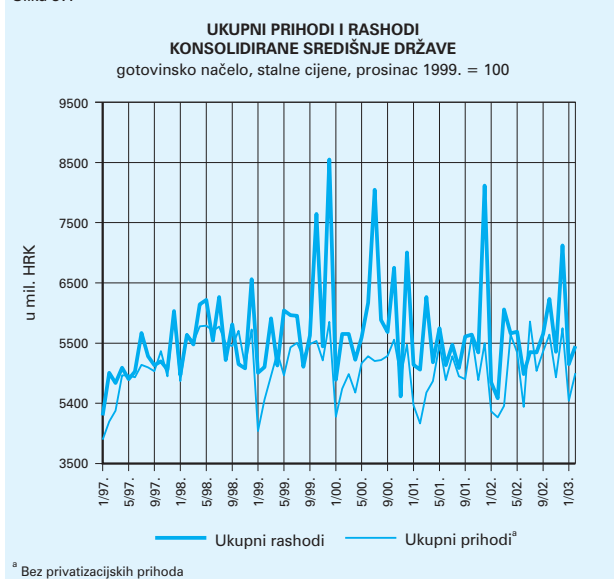


Platna bilanca (preliminarni podaci), u mil. USD

	2002.	2001.	Indeksi 2002./2001.
Tekuće transakcije	-1.546,7	-725,1	213,3
Kapitalne i financijske transakcije (bez pričuva)	3.384,8	2.497,0	135,6
Međunarodne pričuve HNB-a	-567,3	-1.313,1	43,2
Neto pogreške i propusti	-1.294,8	-591,8	218,8

Izvor: HNB

Slika 37.



nom tečaju, u prva tri mjeseca 2003. bio je za 6,3% veći u odnosu prema istom razdoblju prošle godine. Ako uspoređujemo podatke po sektorima i odsjecima SMTK, na godišnji rast ukupnoga robnog uvoza u promatranom razdoblju najviše je utjecalo povećanje uvoza cestovnih vozila (godišnji rast od 39,6% po stalnom tečaju). Od ostalih odsjeka svojim doprinosom rastu ukupnog robnog uvoza izdvajaju se uvoz nafte i naftnih preradevina (prema podacima DZS-a ostvaren je godišnji rast od 40,6%), uvoz industrijskih strojeva za opću uporabu (57,1%) i uvoz telekomunikacijskih aparata (54,3%).

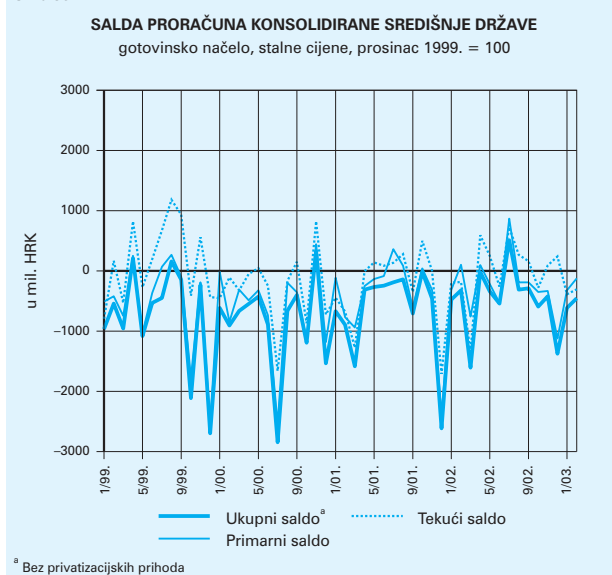
Positivan trend uvoza strojeva i transportnih uređaja koji isključuje brodove i cestovna vozila značajno se ubrzava u prvom tromjesečju 2003.: u tom razdoblju bilježi godišnji rast od 38,9%, što je povećanje od 15,6 postotnih bodova u usporedbi s prosječnim godišnjim rastom zabilježenim u 2002.

Državne financije

Procijenjeni ukupni manjak proračuna konsolidirane središnje države prilagođen za poslovanje HAC-a i HC-a (bez kapitalnih prihoda) za prva dva mjeseca 2003. godine iznosio je 1,1 mlrd. kuna. Navedeni manjak nije moguće usporediti s prošlogodišnjim jer su se u 2002. podaci za HAC i HC objavljivali na tromjesečnoj razini.

Ukupni prihodi proračuna konsolidirane središnje države prilagođeni za poslovanje HAC-a i HC-a tijekom siječnja i veljače 2003. iznosili su 11,2 mlrd. kuna, od čega su 10,0 mlrd. kuna bili porezni prihodi, 1,1 mlrd. neporezni prihodi i 33

Slika 38.



Financiranje konsolidirane središnje države, u mil. HRK

	I. – II. 2003.
• Promjena duga	5.228
• Unutarnjeg	1.600
Trezorski zapisi	131
Instrumenti tržišta novca	0
Obveznice	1.337
Krediti banaka	131
• Inozemnog	3.628
Obveznice	3.606
Krediti	22
• Privatizacija	34
• Izdana jamstva	87

Izvor: HNB

mil. kapitalni prihodi.

Ukupni rashodi proračuna konsolidirane središnje države prilagođeni za poslovanje HAC-a i HC-a u prva su dva mjeseca 2003. iznosili 12,3 mlrd. kuna. Najveći dio navedenog iznosa odnosi se na 3,0 mlrd. kuna izdataka za plaće i nadnice, 0,7 mlrd. kuna iznosile su plaćene kamate, a subvencije i ostali tekući transferi u navedenom su razdoblju dosegli 6,1 mlrd. kuna, od čega se na subvencije potrošilo 0,9 mlrd. kuna. Kod kapitalnih rashoda, za koje bilježimo vrijednost od 0,5 mlrd. kuna, na rashode poduzeća HAC i HC odnosilo se 33,1%.

Manjak proračuna konsolidirane središnje države prilagođen za poslovanje HAC-a i HC-a uglavnom se financirao emisijom obveznica. Na inozemnom je tržištu emitirano obveznica u vrijednosti od 3,6 mlrd. kuna, dok je na domaćem tržištu vrijednost emisije iznosila 1,3 mlrd. kuna.

Statistički pregled

Klasifikacija i iskazivanje podataka o potraživanjima i obvezama

Podaci o potraživanjima i obvezama financijskih institucija klasificiraju se prema institucionalnim sektorima i financijskim instrumentima. Institucionalni sektori su sljedeći: financijske institucije, središnja država, ostali domaći sektori i inozemstvo.

Sektor financijske institucije obuhvaća sljedeće podsektore: središnju banku, poslovne banke, ostale bankarske institucije i ostale financijske institucije. Središnja banka je Hrvatska narodna banka. Poslovne banke su institucije kojima je Hrvatska narodna banka izdala dozvolu za obavljanje bankarskih poslova u skladu sa Zakonom o bankama, uključujući i štedionice u prijelaznom razdoblju. U poslovne banke ne uključuju se banke u stečaju i bivše filijale banaka sa sjedištem u bivšoj SFRJ. Ostale bankarske institucije su stambene štedionice, štedno-kreditne zadruge i investicijski fondovi. Ostale financijske institucije su financijske institucije koje nisu klasificirane kao banke ili kao ostale bankarske institucije (npr. osiguravateljska društva,

mirovinski fondovi).

Središnja država obuhvaća organe državne uprave, uključujući Hrvatsku upravu za ceste, Državnu agenciju za osiguranje štednih uloga i sanaciju banaka i Hrvatsku garancijsku agenciju, te sljedeće republičke fondove: Hrvatski zavod za zdravstveno osiguranje, Hrvatski zavod za mirovinsko osiguranje, Hrvatski zavod za zapošljavanje, Hrvatski fond za privatizaciju, kao i javno poduzeće Hrvatske vode i Hrvatsku banku za obnovu i razvitak. Ostali domaći sektori su organi lokalne uprave i lokalni fondovi, javna i privatna poduzeća te stanovništvo, uključujući obrtnike i neprofitne organizacije koje pružaju usluge stanovništvu. U pojedinim tablicama ostali domaći sektori dijele se na sljedeće podsektore: lokalnu državu, koja obuhvaća jedinice lokalne uprave i lokalne fondove, poduzeća, koja obuhvaćaju javna i privatna poduzeća, te stanovništvo, koje uključuje i obrtnike i neprofitne organizacije.

Sektor inozemstvo obuhvaća strane fizičke i pravne osobe.

Svi podaci o potraživanjima i obvezama odnose se na stanje na kraju razdoblja, pri čemu se devizne pozicije iskazuju u kunskoj protuvrijednosti po srednjem tečaju Hrvatske narodne banke na kraju razdoblja.

Tablica A1: Monetarni i kreditni agregati

Na kraju razdoblja, u milijunima kuna i postocima

Godina	Mjesec	Primarni novac	Novčana masa M1	Novčana masa M1a	Ukupna likvidna sredstva M4	Neto domaća aktiva	Plasmani	Mjesečne stope rasta					
								Primarni novac	Novčana masa M1	Novčana masa M1a	Ukupna likvidna sredstva M4	Neto domaća aktiva	Plasmani
1993.	prosinac	2.248,9	3.134,4	3.759,2	10.061,1	12.005,7	20.287,9	–	–	–	–	–	–
1994.	prosinac	4.714,2	6.642,6	6.996,7	17.679,9	16.540,1	27.661,5	11,73	2,20	3,83	2,26	11,84	3,45
1995.	prosinac	6.744,1	8.234,9	8.503,2	24.623,0	21.576,3	32.819,5	2,97	0,89	1,54	3,41	1,00	1,88
1996.	prosinac	8.770,4	11.368,9	11.494,9	36.701,1	24.960,4	33.831,2	11,35	7,83	7,67	4,88	–5,41	–11,61
1997.	prosinac	10.346,1	13.731,4	13.848,8	50.742,0	33.829,0	48.863,4	7,86	3,93	3,85	2,16	4,98	4,96
1998.	prosinac	9.954,2	13.531,4	13.615,2	57.340,3	44.626,8	59.792,0	7,24	6,92	6,59	2,51	3,73	0,25
1999.	prosinac ^a	10.310,0	13.858,9	13.965,7	56.659,3	40.003,8	55.875,8	4,53	5,46	5,48	2,28	0,35	–4,58
2000.	prosinac	11.717,3	18.030,3	18.256,4	73.061,1	44.043,9	60.883,8	7,32	10,04	9,89	3,66	10,46	2,66
2001.	prosinac	17.803,2	23.703,5	23.936,5	106.071,4	57.410,0	74.964,5	8,01	13,00	11,96	11,65	3,40	1,16
2002.	siječanj	17.631,9	22.398,4	22.596,0	108.647,4	61.267,9	77.306,8	–0,96	–5,51	–5,60	2,43	6,72	3,12
	veljača	18.954,0	22.164,9	22.511,3	107.183,8	59.950,6	77.343,1	7,50	–1,04	–0,38	–1,35	–2,15	0,05
	ožujak	19.747,8	24.375,1	24.776,6	106.245,0	63.530,6	79.862,5	4,19	9,97	10,06	–0,88	5,97	3,26
	travanj	20.757,4	26.418,4	27.012,0	106.333,0	66.599,9	82.131,3	5,11	8,38	9,02	0,08	4,83	2,84
	svibanj	20.991,0	26.715,5	27.255,7	106.444,8	68.443,7	83.986,9	1,13	1,12	0,90	0,11	2,77	2,26
	lipanj	22.036,3	28.254,4	28.792,8	106.593,3	69.213,8	85.013,2	4,98	5,76	5,64	0,14	1,13	1,22
	srpanj	21.309,5	28.947,0	29.480,3	109.733,8	71.437,7	87.472,7	–3,30	2,45	2,39	2,95	3,21	2,89
	kolovoz	21.706,3	29.502,1	30.155,7	113.036,5	72.714,9	89.091,9	1,86	1,92	2,29	3,01	1,79	1,85
	rujan	20.871,2	28.913,6	30.043,0	113.275,2	73.340,9	91.165,6	–3,85	–1,99	–0,37	0,21	0,86	2,33
	listopad	20.319,8	29.090,4	29.899,1	114.826,3	76.709,3	94.581,1	–2,64	0,61	–0,48	1,37	4,59	3,75
	studeni	20.798,0	29.092,3	29.850,9	114.260,6	77.210,7	95.408,8	2,35	0,01	–0,16	–0,49	0,65	0,88
	prosinac	23.027,9	30.869,8	31.876,7	116.141,8	83.324,4	97.463,7	10,72	6,11	6,79	1,65	7,92	2,15
2003.	siječanj	21.678,2	29.412,1	30.260,9	116.614,9	86.344,4	100.155,5	–5,86	–4,72	–5,07	0,41	3,62	2,76
	veljača	22.483,3	29.456,0	30.071,0	117.208,5	84.687,7	102.161,0	3,71	0,15	–0,63	0,51	–1,92	2,00
	ožujak	21.883,5	29.512,2	30.147,9	118.791,2	85.953,3	102.706,0	–2,67	0,19	0,26	1,35	1,49	0,53

^a Plasmani su jednokratno smanjeni u iznosu od 2.759,4 milijuna kuna.

Tablica A1: Monetarni i kreditni agregati

U tablici se iskazuju podaci o nekim osnovnim monetarnim i kreditnim agregatima te njihove mjesečne stope rasta. U rujnu 1999. godine izvršena je revizija svih monetarnih agregata. U starijim publikacijama HNB-a podaci o potraživanjima i obvezama štedionica nisu obuhvaćeni u izračunu monetarnih agregata.

Primarni novac u cijelosti je preuzet iz Bilance Hrvatske narodne banke (Tablica C1).

Novčana masa (M1) definirana je jednako kao i istoimena pozicija u Bilanci monetarnih institucija (Tablica B1) te obuhvaća gotov novac izvan banaka, depozite ostalih bankarskih institucija i ostalih domaćih sektora kod Hrvatske narodne banke te depozitni novac kod poslovnih banaka. Novčana masa (M1a) obuhvaća gotov novac izvan banaka i depozitni novac kod poslovnih banaka uvećan za depozitni novac središnje države kod poslovnih banaka.

Ukupna likvidna sredstva (M4) obuhvaćaju novčanu masu (M1), štedne i oročene depozite, devizne depozite te obveznice i instrumente tržišta novca (navedene komponente preuzete su iz Bilance monetarnih institucija (Tablica B1)).

Neto domaća aktiva definirana je kao razlika između ukupnih likvidnih sredstava i inozemne aktive (neto).

Plasmani su potraživanja poslovnih banaka od ostalih domaćih sektora, ostalih bankarskih institucija i ostalih financijskih institucija.

U svibnju 1999. godine pokrenut je stečajni postupak nad nekoliko banaka, koje su zbog toga isključene iz monetarne statistike. Prema podacima za travanj 1999. udio tih banaka u monetarnom agregatu M1 iznosio je 259,3 milijuna kuna, a u monetarnom agregatu M4 iznosio je 4.035,8 milijuna kuna. Podaci za lipanj 1999. godine bit će usporedivi s podacima za srpanj 1999. godine ako se stavka Plasmani banaka poveća za iznos od 3.513,5 mil. kuna.

Tablica B1: Bilanca monetarnih institucija

Na kraju razdoblja, u milijunima kuna

	1998.	1999.	2000.	2001.	2002.				2003.		
	XII.	XII. ^a	XII.	XII. ^b	III.	VI.	IX.	XII.	I.	II.	III.
AKTIVA											
1. Inozemna aktiva (neto)	12.713,5	16.655,5	29.017,2	48.661,3	42.714,4	37.379,6	39.934,3	32.817,4	30.270,5	32.520,8	32.838,0
2. Plasmani	66.923,1	65.938,6	72.051,4	87.637,6	94.540,0	97.400,5	102.915,8	112.518,9	116.346,0	115.183,9	117.269,0
2.1. Potraživanja od središnje države (neto)	7.131,1	10.062,8	11.167,6	12.673,1	14.677,5	12.387,3	11.750,2	15.055,2	16.190,5	13.022,9	14.563,0
2.2. Potraživanja od ostalih domaćih sektora	59.597,7	55.676,4	60.653,4	74.513,0	79.231,4	84.245,7	90.078,4	96.329,0	98.893,1	100.745,6	101.128,3
2.3. Potraživanja od ostalih bankarskih institucija	0,4	45,4	68,7	170,2	168,6	184,7	215,0	219,5	215,7	267,8	214,0
2.4. Potraživanja od ostalih financijskih institucija	193,9	154,0	161,7	281,4	462,5	582,8	872,2	915,3	1.046,6	1.147,6	1.363,7
Ukupno (1+2)	79.636,5	82.594,1	101.068,7	136.298,9	137.254,3	134.780,1	142.850,1	145.336,3	146.616,6	147.704,7	150.107,0
PASIVA											
1. Novčana masa	13.531,4	13.858,9	18.030,3	23.703,5	24.375,1	28.254,4	28.913,6	30.869,8	29.412,1	29.456,0	29.512,2
2. Štedni i oročeni depoziti	5.683,8	5.397,5	7.651,1	10.213,1	10.626,7	10.945,0	11.831,6	13.001,1	13.995,3	14.468,4	15.056,8
3. Devizni depoziti	37.970,9	36.966,0	46.901,6	71.836,9	70.938,8	67.159,9	72.254,2	72.054,6	73.015,0	73.134,7	74.068,6
4. Obveznice i instrumenti tržišta novca	154,1	436,8	478,2	317,8	304,4	234,1	275,8	216,3	192,5	149,4	153,7
5. Ograničeni i blokirani depoziti	4.315,2	3.814,7	2.864,5	1.926,2	1.861,3	1.993,8	1.896,8	1.729,5	1.645,5	1.827,6	1.812,6
U tome: Blokirani devizni depoziti stanovništva	3.419,1	2.742,7	1.695,1	770,2	538,6	474,0	363,3	319,3	258,2	257,3	257,5
6. Ostalo (neto)	17.981,1	22.120,0	25.143,1	28.301,4	29.148,1	26.192,9	27.678,2	27.465,1	28.356,1	28.668,5	29.503,2
Ukupno (1+2+3+4+5+6)	79.636,5	82.594,1	101.068,7	136.298,9	137.254,3	134.780,1	142.850,1	145.336,3	146.616,6	147.704,7	150.107,0

^a Privatizacijom Privredne banke Zagreb došlo je do jednokratnog smanjenja njezine bilančne svote u iznosu od 2.759,4 milijuna kuna: na strani aktive smanjili su se devizni krediti odobreni javnim poduzećima, a na strani pasive smanjile su se obveze iz deviznih kredita prema Republici Hrvatskoj. Devizni krediti odobreni javnim poduzećima uključeni su u stavku aktive "2.2. Potraživanja od ostalih domaćih sektora". Obveze iz deviznih kredita prema Republici Hrvatskoj uključene su u stavku aktive "2.1. Potraživanja od središnje države (neto)".

^b U međunarodne pričuve HNB-a sa stanjem na dan 31. prosinca 2001. uključen je učinak prve revalorizacije vrijednosnica u iznosu od 165,5 milijuna kuna. U međunarodne pričuve uključene su i obračunate kamate na depozite, a čiji je učinak iznosio 63,8 milijuna kuna. Analogno, na osnovi pripisa obračunatih kamata obveze HNB-a prema inozemstvu povećane su za 6,4 milijuna kuna, a obveze na osnovi izdvajanja devizne obvezne pričuve za 8,6 milijuna kuna.

Tablica B1: Bilanca monetarnih institucija

Bilanca monetarnih institucija prikazuje konsolidirane podatke iz Bilance Hrvatske narodne banke (Tablica C1) i Konsolidirane bilance poslovnih banaka (Tablica D1).

Inozemna aktiva (neto) razlika je između zbroja inozemnih aktiva Hrvatske narodne banke i poslovnih banaka i zbroja inozemnih pasiva Hrvatske narodne banke i poslovnih banaka.

Plasmani su zbroj odgovarajućih stavki iz Bilance Hrvatske narodne banke i Konsolidirane bilance poslovnih banaka, s tim da su potraživanja od središnje države iskazana neto, tj. umanjena za depozite središnje države kod Hrvatske narodne banke i kod poslovnih banaka.

Novčana masa zbroj je gotovog novca izvan banaka, depozita ostalih bankarskih institucija kod Hrvatske narodne banke, depozita ostalih domaćih sektora kod Hrvatske narodne banke i depozitnog novca kod

poslovnih banaka (pozicija Depozitni novac iz Konsolidirane bilance poslovnih banaka, Tablica D1).

Stavke Štedni i oročeni depoziti, Devizni depoziti te Obveznice i instrumenti tržišta novca u cijelosti su preuzete iz Konsolidirane bilance poslovnih banaka, dok je stavka Ograničeni i blokirani depoziti zbroj pripadnih stavki iz Bilance Hrvatske narodne banke (isključujući blokirane depozite poslovnih banaka kod Hrvatske narodne banke) i Konsolidirane bilance poslovnih banaka. Ostalo (neto) su neraspoređene stavke pasive umanjene za neraspoređene pozicije aktive.

U svibnju 1999. godine pokrenut je stečajni postupak nad nekoliko banaka koje su zbog toga isključene iz monetarne statistike. Prema podacima za travanj njihov je udio u ukupnoj bilančnoj sumi iznosio 4.296,3 mil. kuna. Podaci za lipanj 1999. godine bit će usporedivi s podacima za srpanj 1999. godine ako se bilančne stavke Potraživanja od ostalih domaćih sektora i Ostalo (neto) povećaju za 3.513,5 mil. kuna.

Tablica B2: Broj poslovnih banaka i štedionica obuhvaćenih monetarnom statistikom i njihova klasifikacija po veličini bilančne aktive

Godina	Mjesec	Ukupan broj poslovnih banaka	Poslovne banke klasificirane po veličini bilančne aktive						Ukupan broj štedionica	Štedionice klasificirane po veličini bilančne aktive		
			Manje od 100 mil. kn	Od 100 do manje od 500 mil. kn	Od 500 mil. do manje od 1 mlrd. kn	Od 1 do manje od 2 mlrd. kn	Od 2 do manje od 10 mlrd. kn	10 i više mlrd. kn		Manje od 10 mil. kn	Od 10 do manje od 100 mil. kn	100 i više mil. kn
1	2	3	4	5	6	7	8	9	10	11	12	13
1993.	prosinac	43	16	12	7	4	2	2	0	0	0	0
1994.	prosinac	50	13	21	6	6	2	2	33	22	9	2
1995.	prosinac	53	15	20	7	7	2	2	21	7	13	1
1996.	prosinac	57	10	26	6	9	4	2	22	10	11	1
1997.	prosinac	60	4	28	9	8	9	2	33	12	18	3
1998.	prosinac	60	3	26	8	11	10	2	33	4	25	4
1999.	prosinac	53	4	23	7	7	10	2	30	5	21	4
2000.	prosinac	45	3	15	9	6	10	2	29	5	19	5
2001.	prosinac	44	3	13	7	7	10	4	21	4	12	5
2002.	siječanj	45	3	14	7	7	9	5	19	3	12	4
	veljača	45	4	13	7	7	9	5	18	2	12	4
	ožujak	46	5	12	8	7	11	3	17	2	11	4
	travanj	48	5	14	8	7	11	3	15	2	11	2
	svibanj	50	8	14	7	7	11	3	12	2	8	2
	lipanj	49	7	14	8	6	11	3	12	2	8	2
	srpanj	47	7	13	8	6	10	3	11	3	6	2
	kolovoz	47	7	13	7	7	10	3	11	3	6	2
	rujan	47	7	12	6	9	10	3	11	3	6	2
	listopad	47	7	12	6	9	10	3	11	3	6	2
	studen	46	6	12	6	9	8	5	11	3	6	2
	prosinac	46	4	13	7	9	8	5	10	3	5	2
2003.	siječanj	46	4	13	7	8	9	5	10	3	5	2
	veljača	46	4	13	8	7	9	5	10	4	4	2
	ožujak	46	4	12	8	9	8	5	10	4	4	2

Tablica B2: Broj poslovnih banaka i štedionica obuhvaćenih monetarnom statistikom i njihova klasifikacija prema veličini bilančne aktive

U tablici se iskazuje ukupan broj poslovnih banaka i štedionica koje mjesečno izvješćuju Hrvatsku narodnu banku i čije je poslovanje prikazano u Konsolidiranoj bilanci poslovnih banaka.

Posebna pravila izvješćivanja vrijedila su za štedionice do lipnja 1995. godine. Štedionice nisu bile obvezne izvješćivati središnju banku o svom poslovanju, tako da su podacima do lipnja 1995. obuhvaćene samo štedionice koje su o svom poslovanju dragovoljno izvješćivale

Hrvatsku narodnu banku. Od srpnja 1995. godine podacima su obuhvaćene sve registrirane štedionice. U skladu sa Zakonom o bankama, štedionice su dužne do 31. prosinca 2001. uskladiti svoje poslovanje s odredbama ovog zakona ili će biti proveden postupak njihove likvidacije.

U tablici se također iskazuje i klasifikacija poslovnih banaka i štedionica prema veličini bilančne aktive.

U svibnju 1999. godine pokrenut je stečajni postupak nad nekoliko banaka, koje su zbog toga isključene iz monetarne statistike.

Tablica C1: Bilanca Hrvatske narodne banke

Na kraju razdoblja, u milijunima kuna

	1998.	1999.	2000.	2001.	2002.				2003.		
	XII.	XII.	XII.	XII.	III.	VI.	IX.	XII.	I.	II.	III.
AKTIVA											
1. Inozemna aktiva	17.592,5	23.135,7	28.747,4	39.308,9	41.501,9	41.227,8	42.817,5	42.058,8	41.851,6	45.345,7	44.479,0
1.1. Zlato	-	-	-	-	-	-	-	-	-	-	-
1.2. Specijalna prava vučenja	1.444,4	1.449,2	1.204,2	905,8	884,4	705,5	687,4	17,4	17,4	10,0	10,2
1.3. Pričuvna pozicija kod MMF-a	1,0	1,6	1,8	1,8	1,8	1,7	1,7	1,6	1,6	1,6	1,7
1.4. Efektivna i depoziti po viđenju u inozemnim bankama	342,0	1.109,6	7,4	6,1	229,0	6,9	6,4	6,4	6,1	5,9	5,9
1.5. Oročeni depoziti u inozemnim bankama	11.696,6	17.702,4	20.986,9	25.565,9	27.595,0	26.692,4	26.812,4	28.183,2	28.013,6	30.149,9	25.243,7
1.6. Plasmani u vrijednosne papire u devizama	4.107,2	2.871,6	6.545,7	12.829,3	12.791,7	13.821,3	15.309,6	13.850,0	13.812,9	15.178,2	19.217,5
1.7. Nekonvertibilna devizna aktiva	1,4	1,3	1,3	0,0	0,0	0,0	0,0	0,0	0,0	0,0	0,0
2. Potraživanja od središnje države	-	24,1	0,0	-	-	2,4	-	0,5	0,5	2,0	2,0
2.1. Potraživanja u kunama	-	24,1	0,0	-	-	2,4	-	0,5	0,5	2,0	2,0
2.2. Potraživanja u devizama	-	-	-	-	-	-	-	-	-	-	-
3. Potraživanja od ostalih domaćih sektora	1,0	276,8	289,5	229,2	128,2	122,6	110,5	110,6	110,5	110,6	110,5
4. Potraživanja od banaka	1.053,8	1.138,7	329,9	18,5	578,7	17,0	17,3	17,9	18,1	14,0	14,1
4.1. Krediti poslovnim bankama	1.044,4	1.125,3	313,6	-	562,0	-	-	-	-	-	-
Lombardni krediti	252,3	176,7	-	-	4,0	-	-	-	-	-	-
Kratkoročni kredit za likvidnost	-	929,0	-	-	558,0	-	-	-	-	-	-
Ostali krediti	333,0	19,7	14,0	-	-	-	-	-	-	-	-
Reotkup blagajničkih zapisa	459,2	-	299,6	-	-	-	-	-	-	-	-
4.2. Depoziti središnje banke kod banaka	9,3	13,4	15,2	16,6	16,7	17,0	17,0	17,6	17,8	13,7	13,8
4.3. Dospjela nenaplaćena potraživanja	0,0	0,0	1,1	1,9	-	-	0,3	0,3	0,3	0,3	0,3
5. Potraživanja od ostalih bankarskih institucija	-	-	-	-	-	-	-	-	-	-	-
Ukupno (1+2+3+4+5)	18.647,3	24.575,3	29.366,8	39.556,6	42.208,8	41.369,8	42.945,3	42.187,7	41.980,7	45.472,3	44.605,6
PASIVA											
1. Primarni novac	9.954,2	10.310,0	11.717,3	17.803,2	19.747,8	22.036,3	20.871,2	23.027,9	21.678,2	22.483,3	21.883,5
1.1. Gotov novac izvan banaka	5.718,8	5.958,9	6.636,7	8.507,4	9.145,9	9.904,2	9.679,8	9.680,9	9.468,1	9.605,0	9.526,1
1.2. Blagajna banaka	251,4	382,1	532,3	538,8	891,3	972,4	895,9	1.214,8	1.278,0	1.235,9	1.624,7
1.3. Depoziti banaka	3.980,2	3.960,4	4.540,7	8.741,5	9.706,6	11.156,1	10.277,2	12.109,4	10.914,0	11.632,0	10.719,2
Računi za namirenje banaka	467,5	247,9	459,5	2.450,1	2.635,8	3.747,3	2.483,3	3.923,4	2.626,0	3.158,3	2.132,0
Izdvojena obvezna pričuva	3.512,7	3.712,5	4.081,2	6.291,4	7.070,7	7.408,8	7.793,9	8.186,0	8.288,0	8.473,7	8.587,2
Obvezno upisani blagajnički zapisi HNB-a	-	-	-	-	-	-	-	-	-	-	-
1.4. Depoziti ostalih bankarskih institucija	2,4	8,5	7,5	15,5	4,0	3,6	18,3	19,1	15,0	7,3	4,2
1.5. Depoziti ostalih domaćih sektora ^b	1,3	-	0,0	0,1	-	-	-	3,5	3,2	3,1	9,2
2. Ograničeni i blokirani depoziti	1.787,6	5.016,8	5.805,5	6.030,5	6.951,0	6.468,8	6.848,7	7.091,2	7.196,6	7.536,6	7.589,1
2.1. Izdvojena devizna obvezna pričuva	1.668,4	4.636,2	5.490,5	5.705,1	6.840,9	6.428,2	6.825,4	7.042,3	7.149,6	7.484,6	7.562,5
2.2. Ograničeni depoziti	119,1	380,6	315,0	325,4	110,1	40,7	23,3	49,0	47,0	52,1	26,6
2.3. Blokirani devizni depoziti	-	-	-	-	-	-	-	-	-	-	-
3. Inozemna pasiva	1.465,4	1.671,2	1.630,8	1.597,5	1.995,7	1.317,0	1.711,9	195,7	825,2	442,5	1.134,2
3.1. Krediti MMF-a	1.461,3	1.501,7	1.290,3	1.025,5	1.010,3	826,1	813,5	2,8	2,8	0,0	-
3.2. Obveze prema međunarodnim organizacijama	4,1	6,8	9,5	12,2	13,5	12,4	12,6	12,6	13,0	13,0	13,2
3.3. Obveze prema inozemnim bankama ^a	-	162,7	331,0	559,8	971,9	478,6	885,9	180,2	809,4	429,4	1.121,0
4. Depoziti središnje države	434,8	397,2	1.157,4	1.752,1	1.086,0	778,5	1.412,6	768,1	800,8	4.051,3	2.858,9
4.1. Depozitni novac	390,2	394,2	1.008,5	1.752,1	1.086,0	778,5	1.312,8	608,3	631,2	806,0	649,9
Depozitni novac Republike Hrvatske	291,0	388,0	980,8	1.564,8	1.033,7	698,5	1.290,8	569,5	612,9	801,2	648,1
Depozitni novac republičkih fondova	99,3	6,2	27,7	187,3	52,3	80,0	22,0	38,7	18,3	4,8	1,8
4.2. Devizni depoziti Republike Hrvatske	-	0,0	-	-	-	-	-	-	-	3.100,6	2.094,3
4.3. Blagajnički zapisi HNB-a	44,6	2,9	148,8	-	-	-	99,8	159,9	169,7	144,7	114,8
5. Blagajnički zapisi HNB-a	2.242,9	2.887,2	4.207,3	6.372,3	6.052,0	6.342,4	7.236,1	6.212,4	6.288,8	5.491,8	5.279,0
5.1. Blagajnički zapisi HNB-a u kunama	830,7	1.252,5	2.394,6	3.458,9	4.026,3	4.531,8	5.540,4	4.986,2	5.103,9	4.173,6	3.871,4
5.2. Blagajnički zapisi HNB-a u stranoj valuti	1.412,2	1.634,7	1.812,7	2.913,4	2.025,7	1.810,5	1.695,7	1.226,3	1.185,0	1.318,2	1.407,6
6. Kapitalski računi	2.898,2	4.535,5	5.216,6	6.425,2	6.802,4	4.852,2	5.298,6	5.353,5	5.655,8	5.933,4	6.328,8
7. Ostalo (neto)	-135,8	-242,4	-368,1	-424,2	-426,1	-425,3	-433,8	-461,1	-464,8	-466,6	-467,9
Ukupno (1+2+3+4+5+6+7)	18.647,3	24.575,3	29.366,8	39.556,6	42.208,8	41.369,8	42.945,3	42.187,7	41.980,7	45.472,3	44.605,6

^a Od listopada 2001. godine Obveze prema inozemnim bankama obuhvaćaju i obveze po osnovi blagajničkih zapisa Hrvatske narodne banke kod nerezidenata;^b Od prosinca 2002. računi SDA kod HNB za bruto i neto namire kupovine vrijednosnih papira reklasificirani su iz sektora "središnja država" u sektor "ostale financijske organizacije".

Tablica C1: Bilanca Hrvatske narodne banke

U tablici se iskazuju podaci o potraživanjima i obvezama monetarnih vlasti. U rujnu 1999. izvršena je revizija podataka reklasificiranjem štedionica iz podsektora ostale bankarske institucije u podsektor banke. U skladu s tim revidirana je cijela serija podataka.

Inozemna aktiva obuhvaća sljedeće oblike deviznih i kunskih potraživanja od stranih fizičkih i pravnih osoba: zlato, specijalna prava vučenja, pričuvnu poziciju kod Međunarodnoga monetarnog fonda, efektivni strani novac u trezoru, sredstva na tekućim računima kod inozemnih banaka, oročene depozite kod inozemnih banaka i pripadajuće obračunate kamate, plasmane u vrijednosne papire u devizama i ostala potraživanja.

Potraživanja od središnje države su krediti i dospjela potraživanja od državnog proračuna Republike Hrvatske. Kunski krediti državnom proračunu bili su kratkoročni krediti odobreni za premošćivanje neusklađenosti između pritjecanja prihoda i izvršavanja rashoda državnog proračuna, dugoročni krediti odobreni na temelju posebnih uredbi Vlade Republike Hrvatske i dospjela potraživanja od državnog proračuna po obvezama izvršenim prema Međunarodnom monetarnom fondu i inozemnim bankama. Devizni krediti državnom proračunu bio je protustavka obvezi prema Međunarodnom monetarnom fondu nastaloj po osnovi sukcesije članstva u toj instituciji. Prema novom Zakonu o Hrvatskoj narodnoj banci, koji se primjenjuje od travnja 2001. godine, Hrvatska narodna banka ne može odobravati kredite Republici Hrvatskoj.

Potraživanja od ostalih domaćih sektora su krediti i dospjela nenaplaćena potraživanja od ostalih domaćih sektora, uključujući i banke u stečaju.

Potraživanja od poslovnih banaka su krediti poslovnim bankama, depoziti Hrvatske narodne banke kod poslovnih banaka i dospjela nenaplaćena potraživanja od poslovnih banaka. Krediti poslovnim bankama klasificirani su prema vrstama financijskih instrumenata. U stavku Lombardni krediti uključeni su i krediti poslovnim bankama za premošćivanje nelikvidnosti, koji su u prosincu 1994. godine zamijenjeni lombardnim kreditima. Kratkoročni krediti za likvidnost, koji se odobravaju od početka 1999. godine, također služe za premošćivanje nelikvidnosti. Ostali krediti jesu: interventni krediti, specijalni krediti za premošćivanje nelikvidnosti banaka odobravani u ranijim godinama (inicijalni krediti, predsanacijski krediti) i dospjeli a nenaplaćeni krediti. Dospjela nenaplaćena potraživanja od poslovnih banaka uključuju prekoračenja raspoloživih sredstava na njihovim računima za namirenje (do polovice 1994.) te neurednosti banaka pri izdvajanju i održavanju obvezne pričuve.

Od svibnja 1999. potraživanja od ostalih domaćih sektora uključuju

ju i potraživanja HNB-a po kreditima iz primarne emisije nenaplaćenih od banaka nad kojima je pokrenut stečajni postupak. Radi reklasifikacije štedionica iz podsektora ostale bankarske institucije u podsektor banke revidirani su podaci u stavkama Potraživanja od banaka i Potraživanja od ostalih bankarskih institucija.

Primarni novac čine gotov novac izvan banaka, novčana sredstva u blagajni banaka, depoziti banaka kod Hrvatske narodne banke, depoziti ostalih bankarskih institucija kod Hrvatske narodne banke i depoziti ostalih domaćih sektora kod Hrvatske narodne banke. Depozite banaka čine novčana sredstva na računima za namirenje banaka, sredstva obvezne pričuve izdvojena na posebne račune kod Hrvatske narodne banke te obvezno upisani blagajnički zapisi Hrvatske narodne banke. Depoziti ostalih bankarskih institucija su novčana sredstva na računima za namirenje stambenih štedionica. Depoziti ostalih domaćih sektora su novčana sredstva na žiroračunima ostalih domaćih sektora, koji se na temelju zakona i drugih pravnih propisa uključuju u depozit kod Hrvatske narodne banke.

Ograničeni i blokirani depoziti obuhvaćaju izdvojenu deviznu obveznu pričuvu i pripadajuću obračunatu kamatu, ograničene depozite i blokirane devizne depozite. Banke i štedionice na određene devizne depozite izdvajaju deviznu obveznu pričuvu na račune HNB-a. Ograničeni depoziti su kunska sredstva izdvojena po nalogu suda ili na temelju propisa te u razdoblju od svibnja 1999. do travnja 2002. i depoziti banaka u stečaju. Blokirani devizni depoziti su sredstva koja su bila izdvajana na posebne račune kod Hrvatske narodne banke za podmirenje dospjelih neplaćenih obveza prema inozemnim vjerovnicima.

Inozemna pasiva obuhvaća kredite primljene od Međunarodnog monetarnog fonda, obveze prema međunarodnim financijskim institucijama i inozemnim bankama s pripisanim obračunatim kamatama.

Depoziti središnje države su depozitni novac i devizni računi Republike Hrvatske i republičkih fondova kod Hrvatske narodne banke, te blagajnički zapisi Hrvatske narodne banke koje su dragovoljno upisale institucije iz sektora središnja država.

Blagajnički zapisi su dragovoljno upisani blagajnički zapisi Hrvatske narodne banke u kunama i stranoj valuti, osim blagajničkih zapisa Hrvatske narodne banke koje su dragovoljno upisale institucije iz sektora središnja država.

Kapitalski računi uključuju pričuve, rezervacije i račune prihoda i troškova.

Ostalo (neto) su neraspoređeni računi pasive umanjeni za neraspoređene račune aktive Bilance Hrvatske narodne banke.

Radi reklasifikacije štedionica iz podsektora ostale bankarske institucije u podsektor banke revidirani su podaci u stavkama Gotov novac izvan banaka, Blagajna banaka, Depoziti banaka i Depoziti ostalih bankarskih institucija.

Tablica D1: Konsolidirana bilanca poslovnih banaka

Na kraju razdoblja, u milijunima kuna

	1998.	1999.	2000.	2001.	2002.				2003.		
	XII.	XII. ^a	XII.	XII.	III.	VI.	IX.	XII.	I.	II.	III.
AKTIVA											
1. Pričuve banaka kod središnje banke	5.908,1	8.987,9	10.588,9	15.002,7	17.532,5	18.618,3	17.989,1	20.373,5	19.379,5	20.411,4	19.993,5
1.1. Kunske pričuve kod središnje banke	4.239,7	4.352,6	5.098,4	9.306,2	10.701,6	12.199,1	11.173,2	13.340,0	12.238,6	12.933,7	12.438,6
1.2. Devizne pričuve kod središnje banke	1.668,4	4.635,3	5.490,5	5.696,5	6.830,8	6.419,2	6.815,9	7.033,5	7.140,9	7.477,7	7.554,8
2. Inozemna aktiva	12.763,1	12.400,1	19.710,4	32.807,6	26.352,3	22.324,4	24.741,0	25.977,8	25.439,1	23.435,9	26.950,7
3. Potraživanja od središnje države	14.864,2	16.264,4	19.055,5	20.059,9	21.654,3	20.270,8	20.451,1	21.917,7	22.743,1	22.466,4	22.935,5
3.1. Obveznice za blokiranu deviznu štednju građana	5.802,3	5.419,9	4.484,4	3.420,1	2.948,8	2.920,3	2.442,9	2.473,5	2.014,4	2.032,4	2.047,2
3.2. Velike obveznice	2.103,1	1.321,8	1.475,7	1.659,4	1.650,9	1.672,3	1.699,7	1.699,1	1.705,5	1.711,5	1.725,0
3.3. Ostala potraživanja	6.958,8	9.522,8	13.095,3	14.980,4	17.054,7	15.678,1	16.308,6	17.745,2	19.023,2	18.722,5	19.163,3
4. Potraživanja od ostalih domaćih sektora	59.596,7	55.399,7	60.363,9	74.283,8	79.103,2	84.123,1	89.967,9	96.218,4	98.782,6	100.635,1	101.017,8
4.1. Potraživanja od lokalne države	654,0	905,6	1.174,9	1.280,0	1.194,2	1.200,8	1.167,4	1.422,4	1.421,2	1.400,6	1.307,4
4.2. Potraživanja od poduzeća	41.225,5	35.244,3	35.890,7	42.882,0	45.346,0	46.936,3	49.435,7	51.723,4	52.781,7	53.335,2	53.023,3
4.3. Potraživanja od stanovništva	17.717,2	19.249,8	23.298,3	30.121,9	32.563,0	35.986,0	39.364,8	43.072,6	44.579,7	45.899,3	46.687,1
5. Potraživanja od ostalih bankarskih institucija	0,4	45,4	68,7	170,2	168,6	184,7	215,0	219,5	215,7	267,8	214,0
6. Potraživanja od ostalih financijskih institucija	193,9	154,0	161,7	281,4	462,5	582,8	872,2	915,3	1.046,6	1.147,6	1.363,7
Ukupno (1+2+3+4+5+6)	93.326,4	93.251,5	109.949,1	142.605,6	145.273,4	146.104,2	154.236,3	165.622,2	167.606,7	168.364,1	172.475,1
PASIVA											
1. Depozitni novac	7.808,9	7.891,5	11.386,0	15.180,6	15.225,2	18.346,6	19.215,4	21.166,2	19.925,8	19.840,6	19.972,7
2. Štedni i oročeni depoziti	5.683,8	5.397,5	7.651,1	10.213,1	10.626,7	10.945,0	11.831,6	13.001,1	13.995,3	14.468,4	15.056,8
3. Devizni depoziti	37.970,9	36.966,0	46.901,6	71.836,9	70.938,8	67.159,9	72.254,2	72.054,6	73.015,0	73.134,7	74.068,6
4. Obveznice i instrumenti tržišta novca	154,1	436,8	478,2	317,8	304,4	234,1	275,8	216,3	192,5	149,4	153,7
5. Inozemna pasiva	16.176,8	17.209,1	17.809,7	21.857,8	23.144,1	24.855,7	25.912,2	35.023,5	36.194,9	35.818,4	37.457,5
6. Depoziti središnje države	7.298,3	5.828,6	6.730,5	5.634,7	5.890,8	7.107,5	7.288,4	6.094,9	5.752,3	5.394,2	5.515,5
7. Krediti primljeni od središnje banke	1.049,2	1.138,7	328,8	16,6	578,7	17,0	17,0	17,6	17,6	13,7	13,8
8. Ograničeni i blokirani depoziti	4.196,0	3.434,2	2.549,6	1.600,8	1.751,3	1.953,1	1.873,5	1.680,5	1.598,5	1.775,5	1.785,9
u tome: Blokirani devizni depoziti stanovništva	3.419,1	2.742,7	1.695,1	770,2	538,6	474,0	363,3	319,3	258,2	257,3	257,5
9. Kapitalni računi	19.785,6	21.975,4	24.953,1	25.455,1	25.694,4	25.005,9	25.967,0	26.323,2	26.574,4	26.792,1	26.526,4
10. Ostalo (neto)	-6.797,2	-7.026,4	-8.839,4	-9.507,8	-8.880,9	-9.520,5	-10.398,9	-9.955,6	-9.659,6	-9.022,9	-8.075,7
Ukupno (1+2+3+4+5+6+7+8+9+10)	93.326,4	93.251,5	109.949,1	142.605,6	145.273,4	146.104,2	154.236,3	165.622,2	167.606,7	168.364,1	172.475,1

^a Privatizacijom Privredne banke Zagreb došlo je do jednokratnog smanjenja njezine bilančne svote u iznosu od 2.759,4 milijuna kuna: na strani aktive smanjili su se devizni krediti odobreni javnim poduzećima, a na strani pasive smanjile su se obveze iz deviznih kredita prema Republici Hrvatskoj. Devizni krediti odobreni javnim poduzećima uključeni su u stavku aktive "4.2. Potraživanja od poduzeća". Obveze iz deviznih kredita prema Republici Hrvatskoj uključene su u stavku pasive "6. Depoziti središnje države".

Tablica D1: Konsolidirana bilanca poslovnih banaka

U konsolidiranu bilancu poslovnih banaka uključeni su podaci o potraživanjima i obvezama poslovnih banaka. Konsolidirana su međusobna potraživanja i obveze između poslovnih banaka. U rujnu 1999. godine izvršena je revizija podataka uključivanjem podataka štedionica. U skladu s tim revidirane su cjelokupne serije podataka.

Pričuve banaka kod središnje banke su kunske i devizne. Kunske pričuve su novčana sredstva banaka u blagajni i kunska novčana sredstva banaka na računima kod središnje banke. Devizne pričuve su devizna novčana sredstva na računima kod središnje banke.

Inozemna aktiva su sljedeći oblici deviznih i kunskih potraživanja od stranih fizičkih i pravnih osoba: strani efektivni novac u blagajni, sredstva na tekućim računima i oročeni depoziti kod inozemnih banaka (uključujući loro akreditivne i ostala pokrića), vrijednosni papiri, krediti i dionice.

Potraživanja od središnje države su sljedeći oblici kunskih i deviznih potraživanja: vrijednosni papiri i krediti. Glavni oblici potraživanja od središnje države iskazani su posebno: obveznice izdane na temelju Zakona o pretvaranju deviznih depozita građana u javni dug Republike Hrvatske i obveznice izdane na temelju Zakona o izdavanju obveznica za restrukturiranje gospodarstva u Republici Hrvatskoj.

Potraživanja od ostalih domaćih sektora obuhvaćaju sljedeće obli-

ke kunskih i deviznih potraživanja: instrumente tržišta novca, obveznice, kredite (uključujući akceptne kredite) i dionice.

Potraživanja od ostalih bankarskih institucija i ostalih financijskih institucija obuhvaćaju iste oblike kunskih i deviznih potraživanja, s tim da potraživanja od ostalih bankarskih institucija obuhvaćaju još i depozite.

Stavke Depozitni novac, Štedni i oročeni depoziti, Devizni depoziti te Obveznice i instrumenti tržišta novca obuhvaćaju obveze banaka prema ostalim domaćim sektorima, ostalim bankarskim institucijama te ostalim financijskim institucijama.

Depozitni novac uključuje novčana sredstva na žiroračunima i tekućim računima te obveze banaka po izdanim kuskim instrumentima plaćanja, a umanjuje se za novčana sredstva u platnom prometu (odnosno za čekove u blagajni banaka i čekove poslane na naplatu).

Štedni i oročeni depoziti su kunski štedni depoziti po viđenju te kunski oročeni depoziti i kunski depoziti s otkaznim rokom.

Devizni depoziti su devizni depoziti po viđenju, oročeni devizni depoziti i devizni depoziti s otkaznim rokom.

Obveznice i instrumenti tržišta novca su neto obveze banaka po izdanim vrijednosnim papirima i primljeni krediti. Izdani podređeni i hibridni instrumenti upisani od strane inozemnih investitora nisu obuhvaćeni ovom stavkom.

Inozemna pasiva obuhvaća sljedeće oblike deviznih i kunskih ob-

veza prema stranim fizičkim i pravnim osobama: žiroračune i tekuće račune, štedne depozite (uključujući loro akreditive i ostala pokrića), oročene depozite, primljene kredite i dospjele obveze. U sklopu primljenih kredita iskazuju se i izdani dužnički i hibridni instrumenti upisani od strane inozemnih investitora.

Depoziti središnje države su svi oblici kunskih i deviznih obveza (osim ograničenih i blokiranih depozita) poslovnih banaka prema središnjoj državi.

Kreditni primljeni od središnje banke su krediti primljeni od Hrvatske narodne banke i depoziti Hrvatske narodne banke kod poslovnih banaka, pri čemu se kao krediti tretiraju i poslovi reotkupa vrijednosnih papira.

Ograničeni i blokirani depoziti obuhvaćaju sljedeće obveze poslovnih banaka: kunske i devizne ograničene depozite ostalih domaćih sektora, ostalih bankarskih institucija, ostalih financijskih institucija, središnje države te stranih pravnih i fizičkih osoba i blokirane devizne depozite stanovništva regulirane Zakonom o pretvaranju deviznih depozita građana u javni dug Republike Hrvatske.

Kapitalski računi su dionički kapital, dobit ili gubitak tekuće godine, zadržana dobit (gubitak), zakonske pričuve, statutarne i ostale kapitalne pričuve i rezervacije za identificirane i neidentificirane gubitke.

Ostalo (neto) su neraspoređeni računi pasive umanjeni za neraspoređene račune aktive.

U svibnju 1999. godine pokrenut je stečajni postupak nad nekoliko banaka, koje su zbog toga isključene iz monetarne statistike. Prema podacima za travanj njihov je udio u ukupnoj bilančnoj sumi iznosio 5.701,4 mil. kuna. Pritom su najveći udio u aktivima imale sljedeće stavke: potraživanja od poduzeća 4.378,7 mil. kuna i potraživanja od stanovništva 701,4 mil. kuna. U pasivi najveće se smanjenje odnosilo na sljedeće stavke: devizni depoziti 3.443,7 mil. kuna; inozemna pasiva 1.024,6 mil. kuna i kapitalski računi 854,6 mil. kuna. Od srpnja 1999. godine cjelokupni se iznos posebnih pričuva za identificirane gubitke iskazuje u stavci Kapitalni računi. Podaci za lipanj 1999. godine bit će uspoređivi s podacima za srpanj 1999. godine ako se stavke Potraživanja od ostalih domaćih sektora i Kapitalni računi povećaju za 3.513,5 mil. kuna. Ostale stavke korigirane su za male iznose.

Tablice D2 – D12

Ovaj skup tablica (s iznimkom Tablice D5) razrađeni je prikaz odgovarajućih pozicija aktive i pasive Konsolidirane bilance poslovnih banaka (Tablica D1).

Tablica D2: Inozemna aktiva poslovnih banaka

Na kraju razdoblja, u milijunima kuna

	1998.	1999.	2000.	2001.	2002.				2003.		
	XII.	XII.	XII.	XII.	III.	VI.	IX.	XII.	I.	II.	III.
1. Devizna inozemna aktiva	12.743,4	12.352,8	19.619,2	32.763,6	26.321,8	22.264,8	24.604,1	25.924,4	25.374,9	23.362,0	26.879,1
1.1. Potraživanja od inozemnih banaka	11.980,5	11.598,5	19.154,9	31.660,3	25.055,2	21.156,0	23.200,8	21.333,5	20.983,3	19.659,1	23.598,3
Efektivni strani novac	586,9	886,7	1.002,8	7.324,7	1.760,3	1.085,0	825,5	1.019,8	773,7	764,3	853,0
Tekući računi	6.228,6	1.498,5	995,0	1.231,9	1.080,2	1.091,8	713,0	757,7	810,7	710,5	1.611,7
Oročeni depoziti i depoziti s otkaznim rokom	4.637,1	8.509,4	16.286,7	21.765,2	20.236,6	16.745,1	18.850,2	17.569,8	17.163,3	15.836,7	18.477,0
Vrijednosni papiri	51,1	–	454,9	1.008,5	1.646,0	1.899,3	2.443,8	1.690,2	1.942,0	2.051,2	2.330,3
Kreditni	343,4	569,8	370,9	290,3	292,3	295,4	351,3	278,7	276,1	278,7	308,5
Dionice inozemnih banaka	133,5	134,1	44,6	39,7	39,8	39,4	17,0	17,2	17,5	17,6	17,8
1.2. Potraživanja od stranaca	762,9	754,3	464,3	1.103,3	1.266,6	1.108,8	1.403,3	4.590,8	4.391,6	3.702,9	3.280,8
Potraživanja od stranih država	–	399,9	137,8	596,2	683,5	641,5	719,4	3.855,5	3.680,3	2.964,2	2.764,0
Potraživanja od stranih osoba	583,9	350,4	322,4	505,5	581,5	465,7	682,3	733,7	709,7	737,2	515,2
Vrijednosni papiri	3,7	4,5	–	72,1	109,0	11,1	41,5	191,3	193,1	194,9	40,3
Kreditni	580,2	345,9	322,4	433,4	472,5	454,6	640,8	542,4	516,6	542,2	474,9
Dionice stranih osoba	179,0	4,0	4,1	1,6	1,6	1,5	1,5	1,6	1,6	1,6	1,6
2. Kunska inozemna aktiva	19,7	47,3	91,2	44,1	30,5	59,7	136,9	53,4	64,2	73,9	71,7
2.1. Potraživanja od inozemnih banaka	3,1	16,6	66,1	29,2	19,9	25,0	102,6	19,6	18,9	22,2	19,3
2.2. Potraživanja od stranaca	16,6	30,6	25,1	14,8	10,6	34,6	34,2	33,8	45,3	51,7	52,4
U tome: Kreditni	16,6	29,6	23,3	13,9	9,8	33,8	33,4	33,0	44,5	50,9	51,6
Ukupno (1+2)	12.763,1	12.400,1	19.710,4	32.807,6	26.352,3	22.324,4	24.741,0	25.977,8	25.439,1	23.435,9	26.950,7

Tablica D2: Inozemna aktiva poslovnih banaka

U tablici se iskazuju potraživanja poslovnih banaka od stranih fizičkih i pravnih osoba.

Inozemna aktiva poslovnih banaka obuhvaća deviznu inozemnu aktivnu i kunsku inozemnu aktivnu. I u sklopu devizne i u sklopu kunske inozemne aktive posebno su prikazana potraživanja od inozemnih ba-

naka i potraživanja od stranaca (ukupno i po financijskim instrumentima).

U svibnju 1999. godine pokrenut je stečajni postupak nad nekoliko banaka, koje su zbog toga isključene iz monetarne statistike. Prema podacima za travanj 1999. inozemna aktiva tih banaka iznosila je 402,3 mil. kuna. Do lipnja 1999. godine u stavku Tekući računi uključen je i dio depozita s osnove devizne štednje stanovništva.

Tablica D3: Potraživanja poslovnih banaka od središnje države

Na kraju razdoblja, u milijunima kuna

	1998.	1999.	2000.	2001.	2002.				2003.		
	XII.	XII.	XII.	XII.	III.	VI.	IX.	XII.	I.	II.	III.
1. Obveznice za blokiranu deviznu štednju građana	5.802,3	5.419,9	4.484,4	3.420,1	2.948,8	2.920,3	2.442,9	2.473,5	2.014,4	2.032,4	2.047,2
2. Velike obveznice	2.103,1	1.321,8	1.475,7	1.659,4	1.650,9	1.672,3	1.699,7	1.699,1	1.705,5	1.711,5	1.725,0
3. Ostala potraživanja	6.958,8	9.522,8	13.095,3	14.980,4	17.054,7	15.678,1	16.308,6	17.745,2	19.023,2	18.722,5	19.163,3
3.1. Kunska potraživanja	5.066,1	8.564,0	11.412,0	12.699,2	14.209,0	12.722,7	13.171,4	14.271,8	15.237,9	15.057,6	15.452,9
3.1.1. Potraživanja od Republike Hrvatske	4.614,1	7.831,3	9.812,6	11.150,7	12.664,4	11.512,9	11.556,8	12.270,8	13.234,2	12.985,5	13.605,5
Vrijednosni papiri	4.426,9	6.897,3	8.587,8	10.323,7	10.674,4	9.915,1	10.136,8	9.816,5	10.647,2	10.471,8	10.506,7
Krediti	187,2	934,0	1.224,9	826,9	1.990,0	1.597,8	1.420,1	2.454,3	2.586,9	2.513,7	3.098,8
3.1.2. Potraživanja od republičkih fondova	452,0	732,7	1.599,4	1.548,5	1.544,6	1.209,8	1.614,6	2.001,0	2.003,7	2.072,1	1.847,4
Vrijednosni papiri	–	–	627,3	560,1	583,5	560,0	546,8	560,7	561,9	631,9	641,7
Krediti	452,0	732,7	972,1	988,4	961,0	649,8	1.067,8	1.440,3	1.441,8	1.440,2	1.205,7
3.2. Devizna potraživanja	1.892,7	958,8	1.683,3	2.281,2	2.845,7	2.955,5	3.137,1	3.473,3	3.785,3	3.664,9	3.710,4
3.2.1. Potraživanja od Republike Hrvatske	1.879,5	921,4	1.492,7	1.390,9	1.935,7	2.047,7	2.258,2	2.359,1	2.630,6	2.504,0	2.591,3
Obveznice	1.182,2	518,1	869,2	1.065,5	1.555,2	1.445,2	1.688,8	1.733,4	1.921,4	1.793,3	1.860,8
Krediti	697,3	403,3	623,5	325,5	380,5	602,4	569,3	625,7	709,2	710,7	730,5
3.2.2. Potraživanja od republičkih fondova	13,2	37,4	190,6	890,3	910,0	907,8	878,9	1.114,2	1.154,7	1.160,8	1.119,0
Vrijednosni papiri	0,2	27,6	35,0	75,4	69,6	38,3	31,6	195,0	244,1	258,1	218,4
Krediti	13,0	9,8	155,5	814,8	840,4	869,5	847,3	919,2	910,6	902,8	900,7
Ukupno (1+2+3)	14.864,2	16.264,4	19.055,5	20.059,9	21.654,3	20.270,8	20.451,1	21.917,7	22.743,1	22.466,4	22.935,5

Tablica D3: Potraživanja poslovnih banaka od središnje države

U tablici se iskazuju kunska i devizna potraživanja poslovnih banaka od središnje države.

Obveznice za blokiranu deviznu štednju građana su obveznice izdane na temelju Zakona o pretvaranju deviznih depozita građana u javni dug Republike Hrvatske.

Velike obveznice su obveznice izdane na temelju Zakona o izdava-

nju obveznica za restrukturiranje gospodarstva u Republici Hrvatskoj.

Ostala potraživanja su sva ostala kunska i devizna potraživanja poslovnih banaka od Republike Hrvatske i republičkih fondova: vrijednosni papiri, krediti i dionice.

U svibnju 1999. godine pokrenut je stečajni postupak nad nekoliko banaka, koje su zbog toga isključene iz monetarne statistike. Prema podacima za travanj 1999. potraživanja tih banaka od središnje države iznosila su 17,8 mil. kuna.

Tablica D4: Potraživanja poslovnih banaka od ostalih domaćih sektora

Na kraju razdoblja, u milijunima kuna

	1998.	1999.	2000.	2001.	2002.				2003.		
	XII.	XII. ^a	XII.	XII.	III.	VI.	IX.	XII.	I.	II.	III.
1. Kunska potraživanja	50.509,7	48.336,4	53.739,5	66.626,8	70.267,6	75.541,2	80.640,3	85.418,7	87.951,2	89.981,5	90.821,9
1.1. Instrumenti tržišta novca	101,8	365,7	231,9	544,7	619,7	778,8	1.190,8	1.394,7	1.437,8	1.485,1	1.483,2
1.2. Obveznice	0,7	0,0	1,0	7,7	124,5	163,1	118,6	72,4	67,4	69,0	60,5
1.3. Krediti	45.956,0	44.505,1	49.566,8	72.180,6	65.820,6	70.852,8	75.767,3	80.887,6	83.402,7	85.397,2	86.206,8
1.4. Dionice	4.451,3	3.465,5	3.939,8	3.893,8	3.702,8	3.746,5	3.563,6	3.064,0	3.043,3	3.030,2	3.071,3
2. Devizna potraživanja	9.087,0	7.063,3	6.624,3	7.657,0	8.835,5	8.581,9	9.327,6	10.799,8	10.831,4	10.653,6	10.195,9
2.1. Vrijednosni papiri	0,6	74,9	112,4	126,6	201,6	380,4	276,1	243,2	247,5	267,7	197,3
2.2. Krediti	9.086,3	6.988,5	6.512,0	7.530,5	8.633,9	8.201,5	9.051,5	10.556,6	10.583,9	10.385,9	9.998,7
Ukupno (1+2)	59.596,7	55.399,7	60.363,9	74.283,8	79.103,2	84.123,1	89.967,9	96.218,4	98.782,6	100.635,1	101.017,8

^a Devizni krediti jednokratno su smanjeni u iznosu od 2.759,4 milijuna kuna.

Tablica D4: Potraživanja poslovnih banaka od ostalih domaćih sektora

U tablici se iskazuju kunska i devizna potraživanja poslovnih banaka od ostalih domaćih sektora, klasificirana prema financijskim instrumentima: instrumenti tržišta novca, krediti (uključujući akceptne kredite i kupljena potraživanja) i dionice.

Do listopada 1994. godine odobravanje deviznih kredita bilo je dopušteno samo ako se poslovna banka istodobno zaduživala u inozemstvu u svoje ime a za račun krajnjega korisnika kredita. U svibnju 1999.

godine pokrenut je stečajni postupak nad nekoliko banaka, koje su zbog toga isključene iz monetarne statistike. Prema podacima za travanj 1999. potraživanja tih banaka od ostalih domaćih sektora iznosila su 5.088,0 mil. kuna. Podaci za lipanj 1999. godine bit će usporedivi s podacima za srpanj 1999. godine ako se u sklopu kunskih potraživanja stavka Krediti poveća za iznos od 2.904,3 mil. kuna, a stavka Dionice umanjuje za iznos od 520,3 mil. kuna te ako se u sklopu deviznih potraživanja stavka Krediti poveća za iznos od 1.129,4 mil. kuna.

Tablica D5: Distribucija kredita poslovnih banaka po institucionalnim sektorima

Na kraju razdoblja, u milijunima kuna

	1998.	1999.	2000.	2001.	2002.				2003.		
	XII.	XII. ^a	XII.	XII.	III.	VI.	IX.	XII.	I.	II.	III.
KUNSKI KREDITI											
1. Krediti središnjoj državi	633,2	1.666,6	2.196,9	1.815,4	2.951,0	2.247,6	2.487,8	3.894,6	4.028,8	3.953,9	4.304,5
1.1. Krediti Republici Hrvatskoj	181,9	934,0	1.224,9	826,9	1.990,0	1.597,8	1.420,1	2.454,3	2.586,9	2.513,7	3.098,8
1.2. Krediti republičkim fondovima	451,3	732,7	972,1	988,4	961,0	649,8	1.067,8	1.440,3	1.441,8	1.440,2	1.205,7
2. Krediti lokalnoj državi	623,5	785,7	996,8	1.069,1	965,3	969,5	935,0	1.202,9	1.200,6	1.176,9	1.177,7
3. Krediti poduzećima	27.660,0	24.533,4	25.328,0	31.049,4	32.361,7	33.973,5	35.549,7	36.708,1	37.719,9	38.417,4	38.437,9
4. Krediti stanovništvu	17.672,5	19.186,1	23.242,1	30.062,1	32.493,6	35.909,8	39.282,6	42.976,6	44.482,3	45.802,9	46.591,3
U tome: Stambeni krediti	7.469,5	8.257,8	9.450,0	9.793,8	10.245,9	11.321,0	12.363,4	12.803,5	13.212,5	13.604,9
5. Krediti ostalim bankarskim institucijama	0,4	31,3	33,5	34,7	34,6	19,3	18,6	17,6	17,7	43,9	18,5
6. Krediti ostalim financijskim institucijama	114,2	138,6	105,5	240,9	320,5	472,5	802,3	521,3	593,8	680,7	827,2
A. Ukupno (1+2+3+4+5+6)	46.703,7	46.341,6	51.902,8	64.271,6	69.126,8	73.592,3	79.076,1	85.321,1	88.043,0	90.075,8	91.357,0
DEVIZNI KREDITI											
1. Krediti središnjoj državi	637,4	413,1	779,1	1.140,3	1.221,0	1.471,9	1.416,6	1.544,9	1.619,9	1.613,5	1.631,2
1.1. Krediti Republici Hrvatskoj	624,5	403,3	623,5	325,5	380,5	602,4	569,3	625,7	709,2	710,7	730,5
1.2. Krediti republičkim fondovima	13,0	9,8	155,5	814,8	840,4	869,5	847,3	919,2	910,6	902,8	900,7
2. Krediti lokalnoj državi	30,5	118,7	171,6	179,1	179,1	165,5	163,9	152,3	144,5	146,0	55,1
3. Krediti poduzećima	9.009,8	6.806,1	6.284,0	7.291,7	8.385,4	7.959,7	8.805,4	10.308,3	10.341,9	10.143,5	9.847,7
4. Krediti stanovništvu	46,0	63,7	56,3	59,7	69,4	76,2	82,2	96,0	97,5	96,4	95,8
5. Krediti ostalim bankarskim institucijama	–	1,7	–	–	–	–	–	1,2	–	26,2	–
6. Krediti ostalim financijskim institucijama	–	–	–	–	–	43,9	11,0	28,3	80,5	91,2	105,8
B. Ukupno (1+2+3+4+5+6)	9.723,8	7.403,2	7.291,0	8.670,7	9.854,9	9.717,4	10.479,1	12.131,0	12.284,3	12.116,8	11.735,6
UKUPNO (A+B)	56.427,5	53.744,9	59.193,9	72.942,3	78.981,7	83.309,6	89.555,2	97.452,1	100.327,3	102.192,6	103.092,6

^a Devizni krediti javnim poduzećima jednokratno su smanjeni u iznosu od 2.759,4 milijuna kuna.

Tablica D5: Distribucija kredita poslovnih banaka po institucionalnim sektorima

U tablici se iskazuju podaci o kuskim i deviznim kreditima poslovnih banaka domaćim sektorima, pri čemu krediti obuhvaćaju i akceptne kredite, financijski lizing, izvršena plaćanja na osnovi garancija i drugih jamstva i kupljena potraživanja.

U svibnju 1999. godine pokrenut je stečajni postupak nad nekoliko banaka, koje su zbog toga isključene iz monetarne statistike. Prema podacima za travanj 1999. krediti tih banaka iznosili su 4.463,3 mil. kuna. Podaci za lipanj 1999. godine bit će usporedivi s podacima za srpanj 1999. godine ako se ukupni kuskni krediti povećaju za iznos od 2.972,6 mil. kuna, a ukupni devizni krediti za iznos od 840,9 mil. kuna.

Tablica D6: Depozitni novac kod poslovnih banaka

Na kraju razdoblja, u milijunima kuna

	1998.	1999.	2000.	2001.	2002.				2003.		
	XII.	XII.	XII.	XII.	III.	VI.	IX.	XII.	I.	II.	III.
1. Lokalna država	514,3	314,7	573,6	907,0	1.014,8	1.515,2	1.754,3	1.910,4	1.886,1	1.827,8	1.867,3
2. Poduzeća	4.794,2	4.695,6	7.087,1	8.981,6	8.587,7	10.421,0	10.783,6	12.344,5	11.184,8	10.982,7	10.982,9
3. Stanovništvo	2.492,2	2.686,5	3.499,7	4.872,0	4.979,6	5.828,0	6.024,5	6.307,4	6.368,3	6.597,2	6.594,0
4. Ostale bankarske institucije	–	6,9	11,6	17,0	25,7	22,8	16,7	42,1	28,1	29,1	86,6
5. Ostale financijske institucije	190,0	190,0	221,7	407,1	622,0	567,5	642,7	568,1	463,9	408,5	443,9
6. Manje: Čekovi banaka i obračun čekova banaka	-181,8	-2,2	-7,6	-4,2	-4,7	-8,0	-6,3	-6,4	-5,4	-4,7	-2,1
Ukupno (1+2+3+4+5+6)	7.808,9	7.891,5	11.386,0	15.180,6	15.225,2	18.346,6	19.215,4	21.166,2	19.925,8	19.840,6	19.972,7

Tablica D6: Depozitni novac kod poslovnih banaka

U tablici se iskazuje depozitni novac kod poslovnih banaka, klasificiran prema domaćim institucionalnim sektorima.

Depozitni novac je zbroj novčanih sredstava na žiroračunima i tekućim računima ostalih domaćih sektora, ostalih bankarskih institucija i ostalih financijskih institucija umanjena za novčana sredstva u plat-

nom prometu (odnosno za čekove u blagajni banaka i čekove poslane na naplatu). Obveze banaka po izdanim kuskim instrumentima plaćanja uključene su u sektor stanovništvo.

U svibnju 1999. godine pokrenut je stečajni postupak nad nekoliko banaka, koje su zbog toga isključene iz monetarne statistike. Prema podacima za travanj 1999. depozitni novac kod tih banaka iznosio je 259,3 mil. kuna.

Tablica D7: Štedni i oročeni depoziti kod poslovnih banaka

Na kraju razdoblja, u milijunima kuna

	1998.	1999.	2000.	2001.	2002.				2003.		
	XII.	XII.	XII.	XII.	III.	VI.	IX.	XII.	I.	II.	III.
1. Štedni depoziti	1.117,5	1.371,4	1.676,1	2.006,8	1.916,8	2.064,9	2.164,1	2.236,2	2.198,2	2.254,9	2.212,5
1.1. Lokalna država	–	91,7	137,6	118,3	13,3	10,8	15,5	14,8	14,0	14,5	15,1
1.2. Poduzeća	–	92,1	142,4	88,0	105,2	71,4	192,6	213,3	150,3	138,3	124,9
1.3. Stanovništvo	1.117,5	1.167,3	1.348,3	1.712,2	1.780,9	1.908,9	1.948,3	1.996,3	2.016,4	2.082,9	2.061,9
1.4. Ostale bankarske institucije	–	2,6	0,6	20,8	0,0	66,4	0,0	0,0	0,0	0,0	0,0
1.5. Ostale financijske institucije	–	17,8	47,2	67,5	17,3	7,4	7,7	11,8	17,5	19,1	10,5
2. Oročeni depoziti i depoziti s otkaznim rokom	4.566,3	4.026,2	5.975,0	8.206,3	8.709,9	8.880,0	9.667,5	10.764,9	11.797,1	12.213,5	12.844,3
2.1. Lokalna država	185,3	176,1	230,7	340,7	409,9	462,2	575,1	482,8	563,7	671,9	684,5
2.2. Poduzeća	1.569,2	1.417,0	2.871,4	3.618,3	3.853,4	3.616,3	4.037,2	4.633,6	5.182,9	5.274,5	5.620,2
2.3. Stanovništvo	1.998,7	1.531,7	1.789,8	2.554,1	2.803,2	3.221,7	3.488,2	3.793,8	4.076,0	4.268,5	4.451,6
2.4. Ostale bankarske institucije	–	33,5	20,8	24,7	14,5	27,0	35,3	58,4	70,5	62,4	75,3
2.5. Ostale financijske institucije	813,1	867,8	1.062,2	1.668,5	1.628,9	1.552,9	1.531,7	1.796,3	1.903,9	1.936,2	2.012,6
Ukupno (1+2)	5.683,8	5.397,5	7.651,1	10.213,1	10.626,7	10.945,0	11.831,6	13.001,1	13.995,3	14.468,4	15.056,8

Tablica D7: Štedni i oročeni depoziti kod poslovnih banaka

U tablici se iskazuju kunski štedni i oročeni depoziti ostalih domaćih sektora, ostalih bankarskih institucija i ostalih financijskih institucija kod poslovnih banaka.

U svibnju 1999. godine pokrenut je stečajni postupak nad nekoliko

banaka, koje su zbog toga isključene iz monetarne statistike. Prema podacima za travanj 1999. štedni i oročeni depoziti kod tih banaka iznosili su 323,7 mil. kuna. U srpnju 1999. godine određeni su depoziti sektora lokalna država, poduzeća, ostale bankarske institucije i ostale financijske institucije preklasificirani iz štednih u oročene depozite.

Tablica D8: Devizni depoziti kod poslovnih banaka

Na kraju razdoblja, u milijunima kuna

	1998.	1999.	2000.	2001.	2002.				2003.		
	XII.	XII.	XII.	XII.	III.	VI.	IX.	XII.	I.	II.	III.
1. Štedni depoziti	12.140,3	12.228,1	14.566,3	23.748,8	21.658,3	20.419,4	21.947,7	21.074,4	21.153,5	20.959,2	21.649,3
1.1. Lokalna država	19,5	29,5	16,8	13,2	16,2	17,0	13,5	12,2	12,3	13,0	12,9
1.2. Poduzeća	2.091,9	1.842,6	2.408,0	2.884,2	2.819,3	3.042,6	3.989,6	3.346,7	3.293,3	3.269,3	3.703,9
1.3. Stanovništvo	9.976,4	10.256,6	12.041,5	20.688,3	18.721,1	17.204,4	17.823,5	17.537,3	17.711,7	17.556,1	17.785,4
1.4. Ostale bankarske institucije	–	6,4	10,3	23,9	18,3	17,4	20,1	34,7	9,6	9,2	6,7
1.5. Ostale financijske institucije	52,5	93,0	89,8	139,2	83,4	138,0	100,8	143,5	126,6	111,7	140,4
2. Oročeni depoziti	25.830,6	24.737,9	32.335,3	48.088,1	49.280,6	46.740,4	50.306,6	50.980,3	51.861,5	52.175,4	52.419,3
2.1. Lokalna država	–	15,5	8,2	1,7	9,7	9,5	12,5	9,5	9,7	6,8	6,8
2.2. Poduzeća	1.579,4	1.442,3	2.753,1	4.619,1	5.040,9	4.723,1	6.302,3	6.009,6	5.949,6	5.755,4	5.868,3
2.3. Stanovništvo	23.994,7	22.957,7	29.097,2	42.705,4	43.324,6	41.232,1	43.109,5	44.159,2	45.112,3	45.687,2	45.894,9
2.4. Ostale bankarske institucije	–	2,5	4,2	11,5	9,4	22,4	21,7	41,5	33,8	27,4	2,8
2.5. Ostale financijske institucije	256,5	320,0	472,7	750,3	896,0	753,3	860,6	760,5	756,1	698,8	646,5
Ukupno (1+2)	37.970,9	36.966,0	46.901,6	71.836,9	70.938,8	67.159,9	72.254,2	72.054,6	73.015,0	73.134,7	74.068,6

Tablica D8: Devizni depoziti kod poslovnih banaka

U tablici se iskazuju štedni i oročeni devizni depoziti ostalih domaćih sektora, ostalih bankarskih institucija i ostalih financijskih institucija kod poslovnih banaka. Devizni štedni depoziti su svi devizni depoziti po viđenju i izdani devizni instrumenti plaćanja, a oročeni devizni de-

poziti obuhvaćaju i devizne depozite s otkaznim rokom.

U svibnju 1999. godine pokrenut je stečajni postupak nad nekoliko banaka, koje su zbog toga isključene iz monetarne statistike. Prema podacima za travanj 1999. devizni depoziti kod tih banaka iznosili su 3.443,7 mil. kuna.

Tablica D9: Obveznice i instrumenti tržišta novca

Na kraju razdoblja, u milijunima kuna

	1998.	1999.	2000.	2001.	2002.				2003.		
	XII.	XII.	XII.	XII.	III.	VI.	IX.	XII.	I.	II.	III.
1. Instrumenti tržišta novca (neto)	4,5	1,4	–	–	–	–	4,9	5,1	5,1	0,2	0,2
2. Obveznice (neto)	24,1	348,1	353,5	104,4	103,4	96,2	96,3	92,8	63,1	64,3	62,5
3. Primitveni krediti	125,6	51,2	124,7	213,4	201,0	137,9	174,6	118,4	124,3	84,9	91,0
3.1. Lokalna država	0,0	–	–	–	–	–	–	–	–	–	–
3.2. Poduzeća	22,5	13,7	15,2	158,1	45,8	44,0	44,4	46,3	59,6	44,2	44,0
3.3. Ostale bankarske institucije	54,2	15,7	1,3	4,6	4,8	2,5	1,2	10,0	4,0	4,0	8,5
3.4. Ostale financijske institucije	48,9	21,8	108,2	50,7	150,4	91,4	129,0	62,0	60,7	36,8	38,5
Ukupno (1+2+3)	154,1	436,8	478,2	317,8	304,4	234,1	275,8	216,3	192,5	149,4	153,7

Tablica D9: Obveznice i instrumenti tržišta novca

U tablici se iskazuju neto obveze poslovnih banaka na osnovi izdanih vrijednosnih papira i krediti primitveni od ostalih domaćih sektora, ostalih bankarskih institucija i ostalih financijskih institucija.

Instrumenti tržišta novca (neto) obuhvaćaju neto obveze poslovnih banaka na osnovi izdanih blagajničkih zapisa, izdanih mjenica, akceptiranih mjenica i izdanih ostalih vrijednosnih papira.

Obveznice (neto) obuhvaćaju neto obveze poslovnih banaka na osnovi izdanih kunskih i deviznih obveznica, te izdanih podređenih i

hibridnih instrumenata, osim onih upisanih od strane inozemnih investitora.

Primitveni krediti iskazani su ukupno i klasificirani prema institucionalnim sektorima.

U svibnju 1999. godine pokrenut je stečajni postupak nad nekoliko banaka, koje su zbog toga isključene iz monetarne statistike. Prema podacima za travanj 1999. obveznice i instrumenti tržišta novca tih banaka iznosili su 9 mil. kuna. U srpnju 1999. godine izdani dužnički i hibridni instrumenti reklasificirani su iz stavke Oročeni depoziti u stavku Obveznice (neto) u iznosu od 3.513,5 mil. kuna.

Tablica D10: Inozemna pasiva poslovnih banaka

Na kraju razdoblja, u milijunima kuna

	1998.	1999.	2000.	2001.	2002.				2003.		
	XII.	XII.	XII.	XII.	III.	VI.	IX.	XII.	I.	II.	III.
1. Devizna inozemna pasiva	15.878,2	17.066,0	17.669,8	21.692,7	22.109,0	24.091,5	25.709,5	34.198,5	35.239,6	34.666,1	36.276,5
1.1. Obveze prema stranim bankama	10.557,0	11.525,4	11.957,6	16.407,4	16.644,2	18.794,9	20.302,3	28.662,3	29.644,3	29.014,9	30.461,5
Tekući računi	242,3	157,1	176,3	147,1	113,2	314,3	93,7	130,9	98,1	96,4	100,8
Oročeni depoziti i depoziti s otkaznim rokom	411,5	1.267,0	345,9	1.208,3	1.677,4	4.118,7	5.948,2	9.002,9	8.714,9	9.191,2	9.621,7
Kredit	9.903,2	10.101,2	11.435,4	15.052,1	14.853,6	14.361,8	14.260,4	19.528,5	20.831,3	19.727,2	20.739,0
1.2. Obveze prema strancima	5.321,2	5.540,7	5.712,2	5.285,2	5.464,8	5.296,6	5.407,2	5.536,2	5.595,2	5.651,2	5.815,1
Štedni i oročeni depoziti	2.892,6	2.545,9	2.868,1	3.777,8	3.977,1	3.887,9	4.018,0	4.160,2	4.246,2	4.299,4	4.359,0
Depoziti po viđenju	620,5	754,0	745,5	873,7	925,9	883,8	890,5	875,6	939,5	936,9	938,6
Oročeni depoziti i depoziti s otkaznim rokom	2.272,1	1.791,9	2.122,6	2.904,1	3.051,2	3.004,2	3.127,5	3.284,6	3.306,6	3.362,5	3.420,4
Kredit	2.428,6	2.994,8	2.844,1	1.507,4	1.487,7	1.408,6	1.389,2	1.376,0	1.349,1	1.351,8	1.456,0
2. Kunska inozemna pasiva	298,6	143,1	140,0	165,1	1.035,1	764,2	202,7	825,0	955,3	1.152,3	1.180,9
2.1. Obveze prema stranim bankama	156,3	65,0	37,0	46,9	949,4	675,5	134,3	690,9	814,4	1.000,5	845,6
Depozitni novac	70,5	52,6	14,4	38,2	50,7	316,7	40,5	53,6	125,4	357,5	225,8
Oročeni depoziti i depoziti s otkaznim rokom	85,8	11,7	22,0	4,2	880,4	7,4	83,3	635,8	646,5	641,6	618,4
Kredit	–	0,7	0,7	4,5	18,3	351,4	10,5	1,5	42,5	1,5	1,5
2.2. Obveze prema strancima	142,3	78,1	103,0	118,2	85,7	88,6	68,4	134,1	141,0	151,8	335,3
Depozitni novac	41,0	42,1	50,8	60,1	53,2	55,6	62,0	56,2	55,9	65,7	54,0
Oročeni depoziti i depoziti s otkaznim rokom	96,1	35,9	52,2	58,1	32,5	33,1	6,4	77,9	85,1	86,1	281,4
Kredit	5,2	0,1	–	–	–	–	–	–	–	–	–
Ukupno (1+2)	16.176,8	17.209,1	17.809,7	21.857,8	23.144,1	24.855,7	25.912,2	35.023,5	36.194,9	35.818,4	37.457,5

Tablica D10: Inozemna pasiva poslovnih banaka

U tablici se iskazuju ukupne devizne i kunske obveze poslovnih banaka prema stranim fizičkim i pravnim osobama, uz iznimku ograničenih kunskih i deviznih depozita stranih fizičkih i pravnih osoba.

Inozemna pasiva poslovnih banaka obuhvaća deviznu inozemnu pasivu i kunsku inozemnu pasivu.

I u sklopu devizne i u sklopu kunske inozemne pasive posebno su

prikazane obveze prema stranim bankama i obveze prema strancima (ukupno i po financijskim instrumentima). U stavci Devizna inozemna pasiva, stavke Krediti obuhvaćaju i izdane podređene i hibridne instrumente upisane od strane inozemnih investitora.

U svibnju 1999. godine pokrenut je stečajni postupak nad nekoliko banaka, koje su zbog toga isključene iz monetarne statistike. Prema podacima za travanj 1999. inozemna pasiva tih banaka iznosila je 1.024,6 mil. kuna.

Tablica D11: Depoziti središnje države kod poslovnih banaka

Na kraju razdoblja, u milijunima kuna

	1998.	1999.	2000.	2001.	2002.				2003.		
	XII.	XII. ^a	XII.	XII.	III.	VI.	IX.	XII.	I.	II.	III.
1. Kunski depoziti	3.033,3	3.269,6	3.073,3	3.335,1	3.685,8	3.628,0	4.213,3	4.036,8	3.952,8	3.713,1	3.805,2
1.1. Depoziti Republike Hrvatske	130,1	330,9	430,0	295,9	583,0	540,3	527,3	634,3	553,1	487,4	459,1
Depozitni novac	4,5	74,7	116,7	33,9	249,3	240,3	263,7	476,4	367,5	293,4	265,4
Štedni depoziti	–	15,9	26,1	41,6	33,3	0,4	3,3	3,3	24,9	24,9	24,9
Oročeni depoziti i depoziti s otkaznim rokom	100,4	202,3	259,5	217,6	297,6	296,8	259,3	153,6	159,6	168,0	167,7
Krediti	25,2	38,1	27,7	2,8	2,9	2,8	1,0	1,1	1,1	1,1	1,1
1.2. Depoziti republičkih fondova	2.903,2	2.938,8	2.643,3	3.039,2	3.102,8	3.087,7	3.686,1	3.402,5	3.399,7	3.225,7	3.346,1
Depozitni novac	83,0	40,6	116,9	214,6	156,2	301,8	884,1	553,2	499,4	331,9	383,7
Štedni depoziti	–	4,5	15,2	10,8	7,6	0,0	0,0	0,0	0,1	0,0	0,0
Oročeni depoziti i depoziti s otkaznim rokom	33,9	57,2	32,6	195,2	232,2	204,1	169,7	144,3	179,8	178,7	173,7
Krediti	2.786,4	2.836,5	2.478,6	2.618,6	2.706,7	2.581,8	2.632,2	2.705,0	2.720,4	2.715,0	2.788,7
2. Devizni depoziti	4.265,0	2.559,0	3.657,1	2.299,6	2.205,0	3.479,5	3.075,1	2.058,1	1.799,5	1.681,1	1.710,3
2.1. Depoziti Republike Hrvatske	4.249,5	2.497,6	3.622,6	2.275,0	2.146,8	3.406,8	2.967,3	1.938,9	1.701,1	1.496,6	1.522,4
Štedni depoziti	83,2	59,1	1.256,1	329,8	311,8	1.811,7	881,2	263,0	461,6	254,1	265,5
Oročeni depoziti i depoziti s otkaznim rokom	0,1	10,5	27,0	55,8	52,6	50,9	633,8	293,1	4,6	4,6	4,7
Refinancirani krediti	4.166,2	2.428,0	2.339,4	1.889,5	1.782,4	1.544,2	1.452,3	1.382,8	1.234,8	1.237,9	1.252,2
2.2. Depoziti republičkih fondova	15,5	61,4	34,6	24,5	58,2	72,7	107,8	119,2	98,4	184,5	188,0
Štedni depoziti	8,0	55,2	25,0	22,9	56,9	71,3	104,3	114,1	93,1	175,9	177,7
Oročeni depoziti i depoziti s otkaznim rokom	7,5	6,1	9,5	1,6	1,4	1,5	3,5	5,0	5,3	8,6	10,3
Ukupno (1+2)	7.298,3	5.828,6	6.730,5	5.634,7	5.890,8	7.107,5	7.288,4	6.094,9	5.752,3	5.394,2	5.515,5

^a Refinancirani krediti su jednokratno smanjeni u iznosu od 2.759,4 milijuna kuna.

Tablica D11: Depoziti središnje države kod poslovnih banaka

U tablici se iskazuju ukupne kunske i devizne obveze poslovnih banaka prema središnjoj državi, osim ograničenih (kunskih i deviznih) depozita središnje države kod poslovnih banaka.

U tablici su odvojeno iskazani kunski i devizni depoziti Republike Hrvatske i republičkih fondova. Kunski depoziti obuhvaćaju depozitni novac, štedne depozite, kunske oročene depozite i kunske depozite s

otkaznim rokom te kunske kredite primljene od središnje države. Devizni depoziti obuhvaćaju devizne depozite po viđenju, štedne depozite, te oročene devizne depozite i devizne depozite s otkaznim rokom.

U svibnju 1999. godine pokrenut je stečajni postupak nad nekoliko banaka, koje su zbog toga isključene iz monetarne statistike. Prema podacima za travanj 1999. depoziti središnje države kod tih banaka iznosili su 193,5 mil. kuna.

Tablica D12: Ograničeni i blokirani depoziti kod poslovnih banaka

Na kraju razdoblja, u milijunima kuna

	1998.	1999.	2000.	2001.	2002.				2003.		
	XII.	XII.	XII.	XII.	III.	VI.	IX.	XII.	I.	II.	III.
1. Ograničeni depoziti	700,6	691,4	854,4	830,6	1.212,7	1.479,1	1.510,2	1.361,2	1.340,4	1.518,2	1.528,4
1.1. Kunski depoziti	202,5	81,8	131,6	100,3	393,7	791,5	772,0	789,6	704,5	774,5	750,5
1.2. Devizni depoziti	498,0	609,7	722,8	730,3	819,0	687,6	738,2	571,6	635,9	743,7	777,9
2. Blokirani devizni depoziti	3.495,5	2.742,7	1.695,1	770,2	538,6	474,0	363,3	319,3	258,2	257,3	257,5
2.1. Depoziti Republike Hrvatske	74,0	–	–	–	–	–	–	–	–	–	–
2.2. Depoziti poduzeća	2,4	–	–	–	–	–	–	–	–	–	–
2.3. Blokirani devizni depoziti stanovništva	3.419,1	2.742,7	1.695,1	770,2	538,6	474,0	363,3	319,3	258,2	257,3	257,5
Ukupno (1+2)	4.196,0	3.434,2	2.549,6	1.600,8	1.751,3	1.953,1	1.873,5	1.680,5	1.598,5	1.775,5	1.785,9

Tablica D12: Ograničeni i blokirani depoziti kod poslovnih banaka

U tablici se iskazuju ograničeni i blokirani depoziti središnje države, ostalih domaćih sektora, ostalih bankarskih institucija, ostalih financijskih institucija te stranih fizičkih i pravnih osoba kod poslovnih banaka.

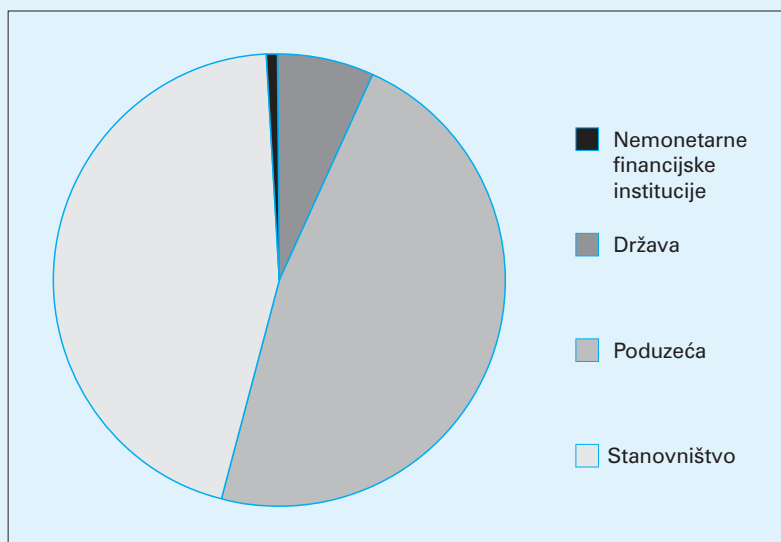
Ograničeni i blokirani depoziti obuhvaćaju dvije kategorije depozita: ograničene (kunske i devizne) depozite i blokirane devizne depozite.

Blokirani devizni depoziti uključuju devizne depozite stanovništva regulirane Zakonom o pretvaranju deviznih depozita građana u javni dug Republike Hrvatske.

U svibnju 1999. godine pokrenut je stečajni postupak nad nekoliko banaka, koje su zbog toga isključene iz monetarne statistike. Prema podacima za travanj 1999. ograničeni i blokirani depoziti kod tih banaka iznosili su 39,9 mil. kuna. U srpnju 1999. godine revidirani su podaci o blokiranim depozitima Republike Hrvatske i poduzeća.

Slika D1.

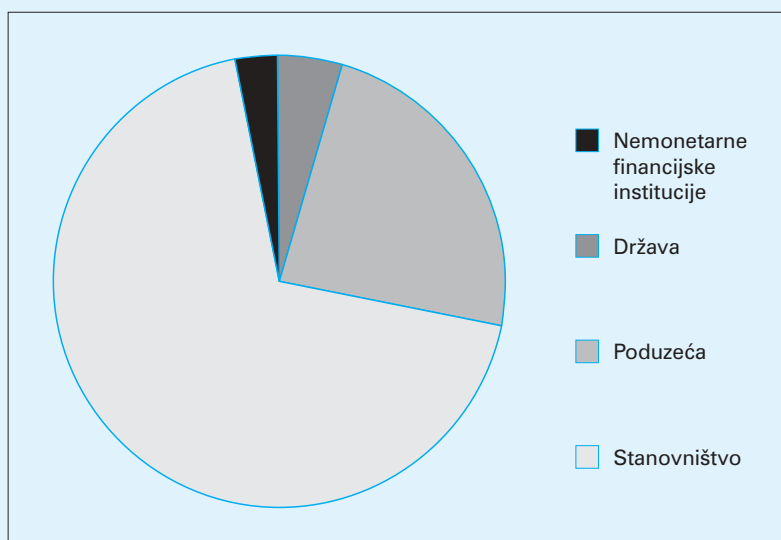
**DISTRIBUCIJA KREDITA POSLOVNIH BANAKA
PO INSTITUCIONALNIM SEKTORIMA**



ožujak 2003. godine

Slika D2.

**DISTRIBUCIJA DEPOZITA POSLOVNIH BANAKA
PO INSTITUCIONALNIM SEKTORIMA**



ožujak 2003. godine

Napomena:
 Sektor "Država" obuhvaća središnju i lokalnu državu.
 Sektor "Nemonetarne financijske institucije" obuhvaća ostale bankarske institucije i ostale financijske institucije.

Tablica E1: Agregirana bilanca stambenih štedionica

Na kraju razdoblja, u milijunima kuna

	1998.	1999.	2000.	2001.	2002.				2003.		
	XII	XII.	XII.	XII.	III.	VI.	IX.	XII.	I.	II.	III.
AKTIVA											
1. Pričuve kod središnje banke	2,4	8,6	7,6	15,5	4,0	3,6	18,3	19,1	15,0	7,4	4,2
2. Potraživanja od središnje države	49,7	81,4	497,6	1.208,8	1.310,3	1.359,4	1.569,3	1.983,9	2.055,5	2.109,7	2.178,9
3. Potraživanja od ostalih domaćih sektora	–	5,3	1,1	11,6	25,0	46,7	72,3	93,3	99,7	106,4	114,1
U tome: Potraživanja od stanovništva	–	–	0,6	11,6	25,0	46,7	72,3	91,3	97,7	104,4	114,1
4. Potraživanja od banaka	54,2	57,0	7,6	18,1	15,1	13,3	7,3	37,2	29,3	30,3	36,8
5. Potraživanja od ostalih bankarskih institucija	–	–	–	–	–	–	–	–	–	–	–
Ukupno (1+2+3+4+5)	106,3	152,3	513,8	1.254,0	1.354,5	1.423,1	1.667,3	2.133,6	2.199,5	2.253,7	2.334,0
PASIVA											
1. Oročeni depoziti	8,7	87,6	437,8	1.137,5	1.253,8	1.350,7	1.573,6	2.012,9	2.087,1	2.142,8	2.210,7
2. Obveznice i instrumenti tržišta novca	0,4	–	10,0	10,0	10,0	10,0	–	–	–	–	–
3. Kapitalski računi	108,3	117,4	112,5	124,0	120,3	91,5	117,1	141,1	148,3	147,2	159,7
4. Ostalo (neto)	–11,0	–52,7	–46,5	–17,5	–29,7	–29,1	–23,4	–20,4	–35,9	–36,3	–36,4
Ukupno (1+2+3+4)	106,3	152,3	513,8	1.254,0	1.354,5	1.423,1	1.667,3	2.133,6	2.199,5	2.253,7	2.334,0

Tablica E1: Agregirana bilanca stambenih štedionica

U agregiranu bilancu stambenih štedionica uključeni su podaci o potraživanjima i obvezama hrvatskih stambenih štedionica. Sva potraživanja i obveze stambenih štedionica odnose se isključivo na domaće sektore.

Pričuve stambenih štedionica kod središnje banke su kunska novčana sredstva banaka u blagajni i kunska novčana sredstva banaka na računima kod središnje banke.

Potraživanja od središnje države su kunska potraživanja od Republike Hrvatske i republičkih fondova.

Potraživanja od ostalih domaćih sektora obuhvaćaju u prvom redu kunske kredite dane lokalnoj državi i stanovništvu.

Potraživanja od banaka obuhvaćaju kredite dane bankama kao i depozite kod banaka.

Potraživanja od ostalih bankarskih institucija obuhvaćaju plasmane u investicijske fondove.

Stavka Oročeni depoziti su oročeni depoziti lokalne države i stanovništva.

Obveznice i instrumenti tržišta novca su neto obveze stambenih štedionica na osnovi izdanih obveznica i primljeni krediti.

Kapitalski računi su dionički kapital, dobit ili gubitak tekuće godine, zadržana dobit (gubitak), zakonske pričuve, statutarne i ostale kapital-ske pričuve i rezervacije za identificirane i neidentificirane gubitke.

Ostalo (neto) su neraspoređeni računi pasive umanjeni za neraspoređene račune aktive.

Tablica F1: Aktivne kamatne stope Hrvatske narodne banke

U postocima, na godišnjoj razini

Godina	Mjesec	Eskontna stopa HNB-a	Aktivne kamatne stope						
			Na lombardne kredite ^a	Na interventne kredite za premošćivanje nelikvidnosti	Na kredite korištene unutar jednog dana ^a	Na kratkoročni kredit za likvidnost	Na korištena sredstva OP za održavanje dnevne likvidnosti ^a	Na nepravilno obračunatu ili manje izdvojenu obveznu pričuvu ^a	Na nepropisno korištena sredstva i dospelje nenaplaćene obveze
1	2	3	4	5	6	7	8	9	10
1992.	prosinac	1.889,39	2.840,09	–	6.881,51	–	4.191,93	6.881,51	4.191,93
1993.	prosinac	34,49	46,78	–	289,60	–	101,22	289,60	166,17
1994.	prosinac	8,50	18,00	–	17,00	14,00	–	19,00	22,00
1995.	prosinac	8,50	25,49	19,00	17,00	–	–	19,00	22,00
1996.	prosinac	6,50	11,00	19,00	17,00	–	–	19,00	18,00
1997.	prosinac	5,90	9,50	19,00	17,00	–	–	19,00	18,00
1998.	prosinac	5,90	12,00	19,00	7,00	14,00	–	19,00	18,00
1999.	prosinac	7,90	13,00	19,00	–	14,00	–	19,00	18,00
2000.	prosinac	5,90	12,00	18,00	–	13,00	–	18,00	18,00
2001.	prosinac	5,90	10,00	–	–	11,00	–	15,00	18,00
2002.	siječanj	5,90	10,00	–	–	11,00	–	15,00	18,00
	veljača	5,90	10,00	–	–	11,00	–	15,00	18,00
	ožujak	5,90	10,00	–	–	11,00	–	15,00	18,00
	travanj	5,90	9,50 ^b	–	–	10,50	–	15,00	18,00
	svibanj	5,90	9,50	–	–	10,50	–	15,00	18,00
	lipanj	5,90	9,50	–	–	10,50	–	15,00	18,00
	srpanj	5,90	9,50	–	–	10,50	–	15,00	15,00
	kolovoz	5,90	9,50	–	–	10,50	–	15,00	15,00
	rujan	5,90	9,50	–	–	10,50	–	15,00	15,00
	listopad	4,50 ^c	9,50	–	–	10,50	–	15,00	15,00
	studeni	4,50	9,50	–	–	10,50	–	15,00	15,00
	prosinac	4,50	9,50	–	–	10,50	–	15,00	15,00
2003.	siječanj	4,50	9,50	–	–	10,50	–	15,00	15,00
	veljača	4,50	9,50	–	–	10,50	–	15,00	15,00
	ožujak	4,50	9,50	–	–	10,50	–	15,00	15,00

^a Lomovi u serijama podataka nastali zbog izmjena instrumentarija HNB-a; ^b Od 24. travnja 2002.; ^c Od 23. listopada 2002.

Tablica F1: Aktivne kamatne stope Hrvatske narodne banke

U tablici su iskazane kamatne stope prema kojima Hrvatska narodna banka obračunava i naplaćuje kamate na plasmane iz primarne emisije i na sva druga potraživanja.

Aktivne kamatne stope Hrvatske narodne banke utvrđuju se posebnim odlukama Savjeta Hrvatske narodne banke na godišnjoj razini. Iznimno, od lipnja 1995. godine Hrvatska narodna banka je na lombardne kredite obračunavala i naplaćivala kamatu po stopi koja je za 1,5 postotnih bodova bila veća od vagane prosječne kamatne stope na dragovoljno upisane blagajničke zapise Hrvatske narodne banke, koji su služili kao zalag za lombardne kredite, onda kada je ta vagana prosječna kamatna stopa bila veća od 16,5%. U skladu s tim, u tablici se od lipnja 1995. godine do kolovoza 1996. godine iskazuje vagana prosječna kamatna stopa na lombardne kredite. Kamatna stopa za rujna 1996. jest vagani prosjek kamatnih stopa primjenjivanih u prvih 10 dana toga mjeseca prema navedenom režimu te fiksne kamatne stope koja se primjenjuje od 11. rujna 1996.

Vremenske serije iskazane u tablici sadrže određene lomove zbog izmjena instrumentarija Hrvatske narodne banke. Tako su u koloni 4 do studenoga 1994. godine iskazivane kamatne stope na kredite za održavanje dnevne likvidnosti, koji su odobravani na temelju portfelja vrijednosnih papira, a od prosinca 1994. godine kamatne stope na lombardne kredite.

Nadalje, podaci iskazani u koloni 6 se do rujna 1994. godine odnose na kamatne stope na posebne kredite za isplate štednih uloga i za plaćanja s tekućih računa građana, a od listopada 1994. godine do rujna 1997. godine na kamatne stope na dnevne kredite za štedne uloge i tekuće račune građana u kunama. Za razliku od posebnih kredita, dnevni se krediti vraćaju istoga dana. Od listopada 1997. godine taj instrument zamjenjuje se dnevnim kreditom za premošćivanje tekuće nelikvidnosti do visine nominalne vrijednosti blagajničkih zapisa

HNB-a založenih za tu svrhu, a od prosinca 1998. godine do travnja 1999. godine inkorporira se u lombardni kredit, s diferenciranom kamatnom stopom za njegovo korištenje unutar jednoga dana.

Podaci iskazani u koloni 7 odnose se, za razdoblje do prosinca 1994. godine, na kamatne stope na inicijalne kredite za premošćivanje nelikvidnosti, a od 18. ožujka 1998. na kamatnu stopu na kredit za premošćivanje nelikvidnosti bankama nad kojima je pokrenut postupak za ocjenu mogućnosti i ekonomske opravdanosti sanacije i restrukturiranja banke, a od veljače 1999. godine na kamatnu stopu na kratkoročni kredit za likvidnost. Od prosinca 1999. godine ta se kamatna stopa odnosi na kratkoročne kredite za likvidnost korištene s rokom dužim od 3 mjeseca te se određuje kao kamatna stopa na lombardni kredit uvećana za 1 postotni bod. Za korištenje kratkoročnoga kredita za likvidnost s rokom do 3 mjeseca primjenjuje se kamatna stopa na lombardni kredit uvećana za 0,5 postotnih bodova.

Kamatne stope iskazane u koloni 8 odnose se na korištenje sredstava izdvojene obvezne pričuve, koja su banke do rujna 1994. godine mogle koristiti (u propisanom postotku) za održavanje dnevne likvidnosti. Na korištena sredstva izdvojene obvezne pričuve iznad dopuštenog iznosa i/ili roka do rujna 1994. godine primjenjivala se kamatna stopa iskazana u koloni 9. Od listopada 1994. godine na svako se korištenje sredstava izdvojene obvezne pričuve primjenjuje kamatna stopa koja se primjenjuje i na ostale oblike financijske nediscipline, u skladu s propisom o visini stope zatezne kamate (iskazane u koloni 10).

Na iznos sredstava korištenih iznad raspoloživih sredstava na žiroračunima do lipnja 1994. godine primjenjivala se ista kamatna stopa kao i na nepravilno obračunatu ili manje izdvojenu obveznu pričuvu (iskazana u koloni 9). Od srpnja do rujna 1994. godine kamatna je stopa na korištena sredstava primarne emisije iznosila 21%, a od listopada 1994. godine primjenjuje se jednaka kamatna stopa kao i na ostale oblike financijske nediscipline iskazana u koloni 10.

Tablica F2: Pasivne kamatne stope Hrvatske narodne banke

U postocima, na godišnjoj razini

Godina	Mjesec	Kamatne stope na sredstva izdvojene obvezne pričuve ^a	Kamatne stope na obvezno upisane blag. zapise HNB-a	Kamatne stope na dragovoljno upisane blagajničke zapise HNB-a s rokom dospijea ^a				Kamatne stope na dragovoljno upisane blagajničke zapise HNB-a u stranoj valuti s rokom dospijea				
				Od 7 dana	Od 35 dana	Od 70 dana	Od 105 dana	Od 35 dana	Od 63 dana	Od 91 dana	Od 182 dana	Od 364 dana
1	2	3	4	5	6	7	8	9	10	11	12	13
1992.	prosinac	367,60	556,66	1.057,67	1.889,39	–	–	–	–	–	–	–
1993.	prosinac	0,00	–	67,84	63,08	97,38	–	–	–	–	–	–
1994.	prosinac	5,15	–	9,00	12,00	14,00	–	–	–	–	–	–
1995.	prosinac	5,50	16,50	12,00	25,54	27,00	–	–	–	–	–	–
1996.	prosinac	5,50	–	–	8,00	9,50	–	–	–	–	–	–
1997.	prosinac	4,50	–	–	8,00	9,00	10,00	–	–	–	–	–
1998.	prosinac	5,90	–	–	9,50	10,50	11,00	–	4,60	3,12	3,08	–
1999.	prosinac	5,90	–	–	10,50	11,55	12,50	–	4,83	3,56	–	–
2000.	prosinac	4,50	–	–	6,65	7,00	7,70	–	5,51	4,83	–	–
2001.	prosinac	2,00	–	–	3,36	4,26	4,85	–	2,62	3,06	–	–
2002.	siječanj	2,00	–	–	3,72	4,16	4,78	–	2,86	3,04	–	–
	veljača	2,00	–	–	3,41	4,05	4,37	–	2,53	3,10	–	–
	ožujak	2,00	–	–	–	–	–	–	2,78	3,18	2,15	2,82
	travanj	1,75 ^b	–	–	3,03	3,79	4,35	–	2,50	3,09	–	3,29
	svibanj	1,75	–	–	2,71	3,42	4,05	–	2,80	3,26	3,33	3,82
	lipanj	1,75	–	–	2,24	2,76	3,39	1,92	2,67	3,06	3,41	–
	srpanj	1,75	–	–	1,90	–	–	2,29	2,97	–	–	–
	kolovoz	1,75	–	–	1,97	–	–	2,36	3,05	–	–	–
	rujan	1,75	–	–	2,00	–	–	2,50	3,01	–	–	–
	listopad	1,75	–	–	2,03	–	–	2,52	2,85	–	–	–
	studen	1,75	–	–	2,08	–	–	2,70	2,85	–	–	–
	prosinac	1,75	–	–	2,08	–	–	2,30	2,68	–	–	–
2003.	siječanj	1,50 ^c	–	–	2,08	–	–	2,27	2,30	–	–	–
	veljača	1,50	–	–	2,11	–	–	1,98	2,47	–	–	–
	ožujak	1,50	–	–	2,16	–	–	1,89	2,07	–	–	–

^a Lomovi u serijama podataka nastali zbog izmjena instrumentarija HNB-a; ^b Od 24. travnja 2001.; ^c Od 29. siječnja 2003.

Tablica F2: Pasivne kamatne stope Hrvatske narodne banke

U tablici su iskazane kamatne stope prema kojima Hrvatska narodna banka obračunava i plaća kamate na sredstva deponirana kod Hrvatske narodne banke te na izdane vrijednosne papire.

Kamatne stope Hrvatske narodne banke na sredstva izdvojene obvezne pričuve utvrđuju se odlukom Savjeta Hrvatske narodne banke. Do 7. listopada 1993. Hrvatska narodna banka utvrđivala je različite kamatne stope na sredstva obvezne pričuve izdvojena na depozite po videnju i na oročene depozite pa je za to razdoblje u tablici iskazana vagana prosječna kamatna stopa na sredstva izdvojene obvezne pričuve (kolona 3). Od 8. listopada 1993. do kraja veljače 1994. godine Hrvatska narodna banka nije plaćala kamatu na izdvojena sredstva obvezne pričuve, a od ožujka 1994. godine na ta se sredstva obračunavaju i plaćaju kamate po jedinstvenoj stopi.

Kamatne stope na obvezno upisane blagajničke zapise Hrvatske narodne banke utvrđuju se odlukom Savjeta Hrvatske narodne banke.

Do listopada 1993. godine odlukom Savjeta Hrvatske narodne banke utvrđivala se i kamatna stopa na dragovoljno upisane blagaj-

ničke zapise Hrvatske narodne banke, a od studenoga 1993. godine kamatna stopa na dragovoljno upisane blagajničke zapise Hrvatske narodne banke oblikuje se na aukcijama blagajničkih zapisa. U skladu s tim, od studenoga 1993. godine u kolonama 5, 6 i 7 iskazuju se vagane prosječne kamatne stope postignute na aukcijama blagajničkih zapisa Hrvatske narodne banke.

Do listopada 1994. godine iskazane su kamatne stope na dragovoljno upisane blagajničke zapise Hrvatske narodne banke s rokom dospijea od 30 dana (kolona 6), odnosno 90 dana (kolona 7). Od studenoga 1994. godine do siječnja 2001. godine iskazane su kamatne stope na dragovoljno upisane blagajničke zapise Hrvatske narodne banke s rokom dospijea od 91 dan (kolona 7), odnosno 182 dana (kolona 8).

Od travnja 1998. godine u kolonama od 9 do 13 iskazuju se prosječne vagane kamatne stope postignute na aukcijama dragovoljno upisanih blagajničkih zapisa u stranoj valuti. Blagajnički zapisi upisuju se u eurima i američkim dolarima (do prosinca 1998. godine u njemačkim markama i američkim dolarima). Kamatna stopa izračunata je kao vagani prosjek upisanih iznosa tih dviju valuta.

Tablica F3: Obvezne pričuve poslovnih banaka

Prosječna dnevna stanja i stope, u milijunima kuna i postocima

Godina	Mjesec	Vagana prosječna stopa obvezne pričuve	Obračunana obvezna pričuva			Ostali obvezni depoziti kod HNB-a	Izdvojena obvezna pričuva		Prosječna stopa remuneracije na kunsku imobilizirana sredstva	Prosječna stopa remuneracije na devizna imobilizirana sredstva
			Ukupno	U kunama	U stranoj valuti		U kunama	U stranoj valuti		
1	2	3	4=5+6	5	6	7	8	9	10	11
1993.	prosinac	25,32	894,9	894,9	–	19,8	804,0	–	2,0	–
1994.	prosinac	26,20	1.826,0	1.826,0	–	188,3	1.779,2	–	5,6	–
1995.	prosinac	30,90	2.431,8	2.431,8	–	826,5	2.215,9	–	7,9	–
1996.	prosinac	35,91	3.652,9	3.652,9	–	–	3.312,0	–	5,0	–
1997.	prosinac	32,02	4.348,8	4.348,8	–	–	3.914,2	–	4,1	–
1998.	prosinac	29,57	13.112,7	3.967,2	9.145,4	57,4	3.469,8	1.467,6	5,3
1999.	prosinac	30,50	13.579,0	4.210,1	9.368,9	37,3	3.695,1	4.606,5	5,6
2000.	prosinac	23,22	16.245,8	4.646,8	11.599,0	5,0	4.191,6	5.544,6	4,1
2001.	prosinac	19,67	21.187,1	8.691,5	12.495,5	–	6.287,8	5.950,0	2,0	1,32
2002.	siječanj	18,92	21.420,4	9.003,6	12.416,8	–	6.518,2	5.956,3	2,0	1,23
	veljača	18,95	22.828,1	9.431,5	13.396,7	–	6.810,9	6.418,9	1,9	1,35
	ožujak	18,97	23.623,4	9.676,3	13.947,2	–	7.029,1	6.757,3	1,9	1,26
	travanj	18,98	23.438,4	9.720,5	13.717,9	–	7.113,7	6.754,5	1,9	1,29
	svibanj	19,00	23.383,4	10.024,5	13.359,0	–	7.304,8	6.622,4	1,7	1,28
	lipanj	19,00	23.483,2	10.225,7	13.257,5	–	7.393,2	6.590,9	1,7	1,40
	srpanj	19,00	23.659,6	10.415,5	13.244,1	–	7.473,7	6.588,8	1,7	1,20
	kolovoz	19,00	23.967,9	10.599,9	13.368,0	–	7.578,3	6.607,1	1,7	1,25
	rujan	19,00	24.482,1	10.822,7	13.659,4	–	7.742,9	6.748,3	1,7	1,22
	listopad	19,00	24.997,1	11.056,5	13.940,5	–	7.908,7	6.909,4	1,7	1,21
	studen	19,00	25.547,1	11.274,2	14.272,9	–	8.043,6	7.077,8	1,7	1,22
	prosinac	19,00	25.985,1	11.447,1	14.538,0	–	8.156,7	7.139,9	1,7	1,05
2003.	siječanj	19,00	26.507,2	11.693,9	14.813,3	–	8.265,0	7.182,9	1,7	0,95
	veljača	19,00	27.119,0	12.011,3	15.107,6	–	8.414,0	7.359,0	1,4	1,02
	ožujak	19,00	27.495,8	12.169,4	15.326,5	–	8.554,3	7.429,8	1,4	0,90

Tablica F3: Obvezne pričuve poslovnih banaka

U tablici se iskazuju osnovni podaci o mjesečnim prosjecima dnevnih stanja obveznih pričuva poslovnih banaka kod Hrvatske narodne banke u kunama i u stranoj valuti. Štedionice se uključuju od srpnja 1999. godine.

U koloni 3 iskazana je ukupna vagana prosječna stopa obvezne pričuve kao postotni udio ukupno obračunate obvezne pričuve u kunama i u stranoj valuti (kolona 4) u osnovici za obračun obvezne pričuve.

Obračunana obvezna pričuva (kolona 4) jest propisani iznos sredstava koji su banke dužne izdvojiti na poseban račun obvezne pričuve kod Hrvatske narodne banke ili održavati u prosjeku na svojim računima za namirenje i u blagajni odnosno na računima likvidnih deviznih potraživanja (koja uključuju efektivni strani novac i čekove u stranoj valuti, likvidna devizna potraživanja na računima kod prvoklasnih inozemnih banaka i blagajničke zapise Hrvatske narodne banke u stranoj valuti).

U koloni 5 iskazuje se iznos obračunane obvezne pričuve u kunama. Od siječnja 1995. godine do prosinca 2000. godine taj se iznos poklapa s instrumentom obvezne pričuve, dok je do prosinca 1994. godine obuhvaćao dva instrumenta: obveznu pričuvu i zahtjev za održavanje minimalne likvidnosti banaka (osim u dijelu u kojem su banke tom zahtjevu udovoljavale dragovoljnim upisom blagajničkih zapisa Hrvatske narodne banke). U prosincu 2000. obavljena je unifikacija obvezne pričuve u kunama i u stranoj valuti. U tom smislu unificirani su stopa obvezne pričuve, obračunska razdoblja te rokovi izdvajanja i održavanja obvezne pričuve, kao i postotak minimalnog izdvajanja obvezne pričuve kod Hrvatske narodne banke. Od rujna 2001. godine kolona 5 obuhvaća i dio obvezne pričuve u stranoj valuti koji se izdvaja/održava u kunama.

U koloni 6 iskazuje se iznos obračunane obvezne pričuve u stranoj

valuti tj. propisani iznos sredstava koje su banke dužne izdvojiti na poseban račun obvezne pričuve kod Hrvatske narodne banke ili održavati u prosjeku na računima likvidnih potraživanja. Do studenog 2000. godine osnovicu za obračun čini prosječno stanje devizne štednje stanovništva s preostalim rokom dospelosti do 3 mjeseca, a od prosinca 2000. osnovica se sastoji od deviznih izvora sredstava, i to redovnih deviznih računa, posebnih deviznih računa, deviznih računa i štednih uloga po viđenju, primljenih deviznih depozita, primljenih deviznih kredita te obveza po izdanim vrijednosnim papirima u stranoj valuti (osim vlasničkih vrijednosnih papira banke). Od studenoga 2001. godine osnovica uključuje i hibridne i podređene instrumente.

U koloni 7 iskazuje se ukupan iznos ostalih obveznih depozita kod Hrvatske narodne banke koji obuhvaća obvezno upisane blagajničke zapise Hrvatske narodne banke, dio dragovoljno upisanih blagajničkih zapisa Hrvatske narodne banke koji su banke koristile za održavanje propisane minimalne likvidnosti, posebnu obveznu pričuvu (do srpnja 1995. godine) te obveznu pričuvu na devizne depozite, devizne kredite inozemnih banaka i garancije za takve kredite.

U koloni 8 iskazuje se dio ukupno obračunane obvezne pričuve u kunama, koji su banke izdvojile na poseban račun obvezne pričuve kod Hrvatske narodne banke (do prosinca 1994. godine taj se iznos poklapa s instrumentom obvezne pričuve, a od siječnja 1995. godine utvrđuje se minimalni postotak obračunane obvezne pričuve koji su banke dužne izdvojiti na poseban račun obvezne pričuve kod Hrvatske narodne banke). Trenutačno taj postotak iznosi 40%.

U koloni 9 iskazuje se dio ukupno obračunane obvezne pričuve u stranoj valuti koji su banke izdvojile na poseban račun obvezne pričuve kod Hrvatske narodne banke. Minimalni postotak obračunate obvezne pričuve koji su banke dužne izdvojiti na poseban račun obvezne pričuve kod Hrvatske narodne banke trenutačno iznosi 40%.

U koloni 10 iskazuje se vagana prosječna stopa remuneracije svih

Tablica F4: Indikatori likvidnosti poslovnih banaka

Prosječna dnevna stanja i stope, u milijunima kuna i postocima

Godina	Mjesec	Slobodna novčana sredstva		Stopa primarne likvidnosti	Korišteni sekundarni izvori likvidnosti	Blagajnički zapisi HNB-a u kunama	Blagajnički zapisi HNB-a u stranoj valuti	Riznički zapisi u kunama
		U kunama	U stranoj valuti					
1	2	3	4	5	6	7	8	9
1993.	prosinac	-18,5	-0,52	188,0	1,9	-	-
1994.	prosinac	119,5	1,72	393,7	210,2	-	-
1995.	prosinac	49,4	0,63	199,4	218,7	-	-
1996.	prosinac	267,9	2,63	98,5	780,9	-	183,8
1997.	prosinac	396,3	2,92	32,7	728,9	-	260,7
1998.	prosinac	221,9	1,65	445,5	850,4	1.377,4	141,3
1999.	prosinac	179,6	1,30	1.183,6	1.348,7	1.507,6	410,4
2000.	prosinac	638,8	10.721,4	3,32	80,1	2.496,0	1.692,7	2.095,8
2001.	prosinac	794,4	17.247,4	3,23	2,6	2.656,2	2.630,8	3.457,2
2002.	siječanj	586,2	21.298,0	2,29	1,0	3.252,8	3.084,0	3.810,7
	veljača	272,0	20.847,6	1,04	51,9	3.087,7	3.025,9	3.910,9
	ožujak	910,1	16.712,7	3,44	241,8	3.275,8	2.296,0	3.944,7
	travanj	2.120,0	13.985,8	7,83	134,0	2.816,8	1.982,9	4.019,3
	svibanj	2.146,2	12.679,5	7,32	0,4	3.179,1	1.878,6	3.882,2
	lipanj	2.010,0	11.774,5	6,58	0,4	3.910,6	1.846,1	4.018,2
	srpanj	1.106,9	11.952,8	3,50	8,4	4.726,2	1.757,5	4.235,6
	kolovoz	916,2	12.727,4	2,83	0,6	4.766,4	1.704,2	4.091,8
	rujan	611,1	14.981,0	1,85	0,6	5.509,6	1.722,7	4.251,7
	listopad	558,4	13.230,0	1,66	0,6	5.417,9	1.596,0	4.311,3
	studen	732,7	11.602,3	2,14	19,4	5.221,3	1.257,8	4.435,8
	prosinac	1.225,0	10.398,0	3,53	0,6	4.966,0	1.273,9	4.356,6
2003.	siječanj	890,4	9.601,7	2,50	0,6	5.118,3	1.184,0	4.418,2
	veljača	652,6	9.228,8	1,78	0,7	4.666,4	1.241,1	4.494,5
	ožujak	622,1	10.130,5	1,67	0,6	3.883,8	1.370,7	4.307,0

oblika imobiliziranih sredstava koja uključuju obračunatu obveznu priču i ostale obvezne depozite kod HNB-a.

U koloni 11 iskazuje se vagana prosječna stopa remuneracije na imobilizirana sredstva u stranoj valuti. Na sredstva izdvojenog deviznog dijela obvezne pričuve banaka Hrvatska narodna banka plaća naknadu u visini prosječno ostvarene kamate na plasirana sredstva obvezne pričuve na inozemnom tržištu.

Tablica F4: Indikatori likvidnosti poslovnih banaka

U tablici se iskazuju mjesečni prosjeci dnevnih stanja nekih indikatora likvidnosti poslovnih banaka. Štedionice se uključuju od srpnja 1999. godine.

Kolona 3 iskazuje slobodna novčana sredstva u kunama, definirana kao ukupna novčana sredstva banke (na računima za namirenje i u blagajni) umanjena za minimalno prosječno stanje na računima za namirenje i u blagajni, propisano instrumentima Hrvatske narodne banke.

U koloni 4 iskazuju se slobodna novčana sredstva u stranoj valuti, definirana kao sredstva za održavanje obvezne pričuve u stranoj valuti (efektivni strani novac i čekovi u stranoj valuti, likvidna devizna potraživanja na računima kod prvoklasnih inozemnih banaka i blagajnički zapisi u stranoj valuti) umanjena za minimalno potrebno stanje tih sredstava u istom razdoblju.

U koloni 5 iskazuje se stopa primarne likvidnosti kao postotni udio mjesečnoga prosjeka dnevnih stanja slobodnih novčanih sredstava u kunama (kolona 3) u mjesečnom prosjeku dnevnih stanja depozita koji

čine osnovicu za obračun obvezne pričuve.

U koloni 6 iskazuje se mjesečni prosjek dnevnih stanja korištenih sekundarnih izvora likvidnosti. Sekundarni izvori likvidnosti obuhvaćaju: korištenje obvezne pričuve (do listopada 1994. godine), kredit za održavanje dnevne likvidnosti (do studenoga 1994. godine), korištenje sredstava iznad raspoloživih sredstava na žiroračunu banke (do listopada 1994. godine), izvanredni kredit za premošćivanje nelikvidnosti (inicijalni kredit, kredit za premošćivanje nelikvidnosti bankama nad kojima je pokrenut postupak za ocjenu mogućnosti i ekonomske opravdanosti sanacije i restrukturiranja banke), lombardni kredit (od prosinca 1994. godine), interventni kredit za premošćivanje nelikvidnosti (od listopada 1994. godine), kratkoročni kredit za likvidnost (od veljače 1999. godine) te nepodmirene dospjele obveze prema Hrvatskoj narodnoj banci.

U koloni 7 iskazuje se mjesečni prosjek dnevnih stanja dragovoljno upisanih blagajničkih zapisa Hrvatske narodne banke u kunama (do prosinca 1994. godine taj je iznos bio umanjeno za dio dragovoljno upisanih blagajničkih zapisa Hrvatske narodne banke koje su banke koristile za održavanje propisane minimalne likvidnosti).

U koloni 8 iskazuje se mjesečni prosjek dnevnih stanja upisanih blagajničkih zapisa Hrvatske narodne banke u stranoj valuti (u eurima i američkim dolarima).

U koloni 9 iskazuje se mjesečni prosjek dnevnih stanja upisanih rizničkih zapisa u kunama. Do rujna 2002. iskazuje se diskontirana vrijednost trezorskih zapisa, a od listopada 2002. godine iskazuje se njihova nominalna vrijednost.

Tablica G1: Kamatne stope poslovnih banaka na kunske kredite bez valutne klauzule

Mjesečne vagane prosječne kamatne stope, u postocima na godišnjoj razini

Godina	Mjesec	Kamatne stope na tržištu novca			Kamatne stope na kunske kredite bez valutne klauzule								
		Na prekononočne kredite	Na ostale kredite	Ukupni prosjek	Na kratkoročne kredite						Na dugoročne kredite		
					Ukupni prosjek	Trgovačkim društvima	Stanovništvu			Ukupni prosjek	Trgovačkim društvima	Stanovništvu	
1	2	3	4	5	6	7	8	9	10	11	12	13	
1992.	prosinac	2.182,26	2.182,26	2.332,92	2.384,89	1.166,29	
1993.	prosinac	34,49	86,90	59,00	59,00	78,97	
1994.	prosinac	8,50	17,76	15,39	15,43	13,82	
1995.	prosinac	27,26	27,15	22,32	22,56	22,23	23,81	23,75	25,58	13,48	13,39	14,38	
1996.	prosinac	9,66	10,72	18,46	19,35	19,18	20,18	19,90	23,12	11,51	11,29	14,28	
1997.	prosinac	8,46	9,49	14,06	14,12	13,17	19,26	19,34	18,11	13,24	12,98	13,75	
1998.	prosinac	10,00	15,91	16,06	16,22	14,89	20,77	20,80	19,92	11,73	11,48	13,16	
1999.	prosinac	9,92	12,78	13,54	13,52	10,55	20,83	20,84	20,39	15,14	15,31	14,16	
2000.	prosinac	2,39	4,45	10,45	10,45	6,81	20,30	20,33	19,05	9,90	9,64	12,97	
2001.	prosinac	2,49	2,18	9,51	9,49	5,43	18,81	18,85	14,88	11,42	10,06	13,14	
2002.	siječanj	1,62	1,79	15,28	15,30	9,69	18,98	19,04	10,97	13,69	10,57	14,41	
	veljača	2,08	2,16	14,28	14,37	9,36	17,68	17,74	11,33	11,20	8,69	12,70	
	ožujak	2,86	2,41	13,47	13,56	8,86	16,86	17,00	11,08	11,89	7,24	12,38	
	travanj	2,84	2,46	13,42	13,64	8,78	16,72	16,83	11,68	10,68	7,08	12,39	
	svibanj	2,91	1,51	13,44	13,54	8,82	16,63	16,73	10,67	10,85	6,60	12,43	
	lipanj	1,35	0,87	12,78	12,94	8,42	16,55	16,66	11,16	9,23	6,35	12,15	
	srpanj	1,07	0,90	11,89	12,02	8,16	15,00	16,54	5,58	9,55	6,84	11,20	
	kolovoz	0,99	0,95	12,35	12,55	7,85	16,45	16,58	9,34	8,12	7,34	11,02	
	rujan	1,15	1,55	11,81	12,18	7,69	16,27	16,34	10,61	6,99	6,21	11,29	
	listopad	1,29	1,58	12,54	12,71	8,02	16,30	16,38	10,76	8,36	6,75	11,37	
	studeni	2,10	2,39	11,91	12,02	7,97	14,91	15,38	5,98	9,19	7,56	11,07	
	prosinac	1,58	1,89	10,91	11,24	7,44	15,16	15,28	9,84	7,32	6,48	7,88	
2003.	siječanj	1,37	1,71	11,26	11,56	7,49	15,20	15,27	9,72	7,74	7,43	7,87	
	veljača	1,43	1,92	11,43	11,63	7,65	15,07	15,20	9,17	9,47	7,44	10,60	
	ožujak	1,60	2,48	11,30	11,50	7,52	15,04	15,14	11,18	9,38	6,58	10,61	
	Relativna važnost ^a	-	-	61,88	56,29	26,54	29,75	29,00	0,75	5,59	1,70	3,88	

^a Relativna važnost izračunava se kao postotni udio pripadne kategorije kredita u ukupnim kreditima puštenim u tečaj u izvještajnom mjesecu (prema podacima za posljednje izvještajno razdoblje obuhvaćeno u tablici).

Napomena: Zbog promjene metodologije statistike kamatnih stopa od 1. siječnja 2002. došlo je do loma u vremenskoj seriji, što se posebice odražava na kamatne stope prikazane u kolonama 5, 6 i 7. Naime, iz kratkoročnih kredita trgovačkim društvima isključeni su, između ostaloga, međubankovni krediti, odobravani uz relativno niske kamatne stope. Na porast kamatnih stopa utječe i metodologija ponderiranja, pri čemu se za sve komponente koriste iznosi novoodobrenih kredita, uz iznimku okvirnih kredita, za koje se kao ponder koriste knjigovodstvena stanja, a čiji je relativan udio novim obuhvatom porastao.

Tablica G1: Kamatne stope poslovnih banaka na kunske kredite bez valutne klauzule

U tablici se iskazuju vagani prosjeci mjesečnih kamatnih stopa poslovnih banaka i štedionica na kunske kredite bez valutne klauzule, iskazani na godišnjoj razini.

Do prosinca 2001. godine iskazuju se vagani prosjeci mjesečnih kamatnih stopa poslovnih banaka (bez štedionica) na kunske kredite bez valutne klauzule odobrene pravnim osobama (koje su uključivale trgovačka društva, javni sektor, financijske institucije, neprofitne organizacije i nerezidente) i stanovništvu, iskazani na godišnjoj razini.

Od siječnja 2002. godine iskazuju se vagani prosjeci mjesečnih kamatnih stopa poslovnih banaka i štedionica na kunske kredite bez valutne klauzule odobrene samo trgovačkim društvima (javnim i ostalim) i stanovništvu, iskazani na godišnjoj razini.

Do veljače 1996. godine u kolonama 3 i 4 iskazuju se kamatne stope na međubankovnom tržištu novca, prema podacima Tržišta novca Zagreb. Od ožujka 1996. godine nadalje iskazuju se kamatne stope na tržištu novca izračunate kao vagani mjesečni prosjek vaganih dnevnih stopa ostvarenih posebno u trgovini prekononočnim kreditima, a posebno u trgovini ostalim kreditima na Tržištu novca Zagreb. U

razdoblju od svibnja 1998. godine do siječnja 2001. godine povrat kredita dobivenih na prekononočnom međubankovnom tržištu bio je osiguran sredstvima obvezne pričuve banaka izdvojene kod HNB-a. U kolonama od 5 do 13 iskazuju se vagani prosjeci mjesečnih kamatnih stopa poslovnih banaka i štedionica razvrstani po ročnosti i po sektorima, pri čemu kamatne stope na kratkoročne kredite trgovačkim društvima uključuju i kamatne stope na kredite s dospeljećem na zahjev.

Podaci o kamatnim stopama poslovnih banaka i štedionica na kunske kredite bez valutne klauzule dobiveni su na temelju redovitih izvješća poslovnih banaka i štedionica. Osnova za izračunavanje vaganih prosjeka su iznosi kredita koji su uz pripadnu kamatnu stopu pušteni u tečaj u izvještajnom mjesecu, uz iznimku kamatnih stopa na okvirne kredite po žiroračunima i tekućim računima, za koje su vagani prosjeci izračunavani na temelju stanja tih kredita na kraju izvještajnog mjeseca.

Relativna važnost pojedinih kamatnih stopa (iskazana u posljednjem retku tablice) odnosi se na podatke za posljednje razdoblje obuhvaćeno u tablici, a izračunava se kao postotni udio pripadne kategorije kredita (na koju se kamatne stope odnose) u ukupnim kreditima koji su obuhvaćeni izračunom vaganih prosjeka za to razdoblje.

Tablica G2: Kamatne stope poslovnih banaka na kunske kredite s valutnom klauzulom i na kredite odobrene u eurima

Mjesečne vagane prosječne kamatne stope, u postocima na godišnjoj razini

Godina	Mjesec	Kamatne stope na kunske kredite s valutnom klauzulom									Kamatne stope na kredite u eurima		
		Na kratkoročne kredite				Na dugoročne kredite					Ukupni prosjek	Na kratkoročne kredite	Na dugoročne kredite
		Ukupni prosjek	Ukupni prosjek	Trgovačkim društvima	Stanovništvu	Ukupni prosjek	Trgovačkim društvima	Stanovništvu					
							Ukupni prosjek	Stambeni	Ostali				
1	2	3	4	5	6	7	8	9	10	11	12	13	14
1992.	prosinac	20,41	9,90	21,41
1993.	prosinac	21,84	19,00	23,14
1994.	prosinac	11,99	12,38	11,65
1995.	prosinac	19,56	21,62	21,09	18,10	14,33	15,79	10,48	17,18	19,06	12,27
1996.	prosinac	18,97	22,56	22,40	27,00	12,12	13,15	11,30	19,50	21,46	10,77
1997.	prosinac	14,40	16,92	17,00	14,02	12,25	13,00	11,02	13,61	14,95	9,71
1998.	prosinac	13,04	14,28	14,25	13,64	11,15	10,55	12,12	6,95	8,37	5,71
1999.	prosinac	12,53	13,66	13,54	17,21	10,81	10,46	11,65	6,75	7,43	6,07
2000.	prosinac	10,74	11,17	11,10	13,59	10,52	9,41	11,64	7,70	7,49	8,05
2001.	prosinac	9,29	9,45	9,45	11,30	9,20	7,52	10,79	5,94	5,70	7,27
2002.	siječanj	9,55	9,79	9,36	12,22	9,44	7,54	10,95	8,80	11,57	8,26	8,53	7,61
	veljača	9,28	9,76	9,37	11,21	9,12	7,29	10,21	8,54	10,61	7,76	7,58	8,36
	ožujak	9,21	9,08	8,57	11,32	9,24	7,03	10,10	8,22	10,36	6,20	6,44	5,86
	travanj	8,19	9,08	8,42	11,69	8,01	6,56	9,81	7,95	10,16	6,38	6,62	6,05
	svibanj	8,63	8,75	8,04	11,57	8,60	7,01	9,67	7,73	10,13	7,48	7,74	6,41
	lipanj	8,21	8,25	7,57	11,66	8,20	7,14	8,83	7,55	9,06	6,71	6,65	6,89
	srpanj	8,12	8,70	7,98	11,44	7,99	6,57	9,48	7,35	10,16	6,48	6,69	6,24
	kolovoz	7,99	8,70	7,95	11,52	7,83	6,61	9,40	7,37	10,14	6,55	6,48	6,61
	rujan	8,54	9,16	8,41	10,97	8,39	6,57	9,59	7,40	10,35	5,79	7,02	5,19
	listopad	8,04	8,67	7,89	11,39	7,91	6,42	9,51	7,38	10,27	6,18	7,00	5,51
	studenj	8,29	8,57	7,94	11,30	8,22	6,52	9,36	7,37	10,10	6,46	6,60	6,28
	prosinac	8,25	9,34	8,72	11,37	7,98	6,37	9,50	7,42	10,11	5,91	6,66	5,44
2003.	siječanj	8,09	8,35	7,74	10,39	8,01	6,73	9,01	7,24	9,76	6,19	6,70	5,59
	veljača	8,55	8,84	7,89	11,39	8,49	6,86	9,02	7,21	9,75	6,33	6,62	5,80
	ožujak	8,41	8,64	8,06	10,67	8,35	6,69	8,87	7,18	9,61	5,70	6,40	5,30
	Relativna važnost ^a	33,33	7,17	5,59	1,58	26,15	6,25	19,90	6,07	13,83	4,80	1,75	3,05

^a Relativna važnost izračunava se kao postotni udio pripadne kategorije kredita u ukupnim kreditima puštenim u tečaj u izvještajnom mjesecu (prema podacima za posljednje izvještajno razdoblje obuhvaćeno u tablici).

Tablica G2: Kamatne stope poslovnih banaka na kunske kredite s valutnom klauzulom i na kredite odobrene u eurima

U tablici se iskazuju vagani prosjeci mjesečnih kamatnih stopa poslovnih banaka i štedionica na kunske kredite s valutnom klauzulom i na kredite odobrene u eurima, iskazani na godišnjoj razini.

Do prosinca 2001. godine iskazuju se vagani prosjeci mjesečnih kamatnih stopa poslovnih banaka (bez štedionica) na kunske kredite s valutnom klauzulom i kredite u eurima (odnosno njemačkim markama) odobrene pravnim osobama (koje su uključivale trgovačka društva, javni sektor, financijske institucije, neprofitne organizacije i nerezidente) i stanovništvu, iskazani na godišnjoj razini.

Od siječnja 2002. godine iskazuju se vagani prosjeci mjesečnih kamatnih stopa poslovnih banaka i štedionica na kunske kredite s valutnom klauzulom i na kredite u eurima odobrene samo trgovačkim društvima (javnim i ostalim) i stanovništvu, iskazani na godišnjoj razini.

Podaci o kamatnim stopama poslovnih banaka i štedionica na kunske kredite s valutnom klauzulom i na kredite u eurima dobiveni su na temelju redovitih izvješća poslovnih banaka i štedionica. Osnova za iz-

računavanje vaganih prosjeka su iznosi kredita koji su uz pripadnu kamatnu stopu pušteni u tečaj u izvještajnom mjesecu.

U kolonama od 3 do 11 iskazuju se vagani prosjeci mjesečnih kamatnih stopa poslovnih banaka i štedionica razvrstani po ročnosti i po sektorima, pri čemu kamatne stope na kratkoročne kredite trgovačkim društvima uključuju i kamatne stope na kredite s dospijecom na zah- tjev.

Kamatne stope na kredite odobrene u eurima, prikazane u kolona- ma 12, 13 i 14, odnose se do prosinca 2001. godine na kredite puštene u tečaj u njemačkim markama u izvještajnom mjesecu, a od siječnja 2002. godine na kredite puštene u tečaj u eurima, pri čemu se vagani prosjeci izračunavaju na temelju njihove protuvrijednosti u kunama, obračunate po tekućem tečaju. Krediti pušteni u tečaj u ostalim stran- im valutama nisu obuhvaćeni ovom tablicom.

Relativna važnost pojedinih kamatnih stopa (iskazana u posljed- njem retku tablice) odnosi se na podatke za posljednje razdoblje obuh- vaćeno u tablici, a izračunava se kao postotni udio pripadne kategorije kredita (na koju se kamatne stope odnose) u ukupnim kreditima koji su obuhvaćeni izračunom vaganih prosjeka za to razdoblje.

Tablica G3: Kamatne stope poslovnih banaka na kunske depozite bez valutne klauzule

Mjesečne vagane prosječne kamatne stope, u postocima na godišnjoj razini

Godina	Mjesec	Kamatne stope na kunske depozite bez valutne klauzule									
		Ukupni prosjek	Na žiroračunima i tekućim računima	Ukupni prosjek	Na oročene depozite						
					Na kratkoročne depozite			Na dugoročne depozite			
					Ukupni prosjek	Stanovništva	Trgovačkih društava	Ukupni prosjek	Stanovništva	Trgovačkih društava	
1	2	3	4	5	6	7	8	9	10	11	
1992.	prosinac	434,47	184,69	1.867,18
1993.	prosinac	27,42	18,16	52,16
1994.	prosinac	5,03	3,55	9,65
1995.	prosinac	6,10	3,88	13,65	13,80	10,56	14,28	9,88	10,67	9,62
1996.	prosinac	4,15	2,19	10,19	10,11	9,84	10,26	12,36	15,49	9,88
1997.	prosinac	4,35	2,19	9,10	9,08	9,30	8,96	9,48	11,24	8,06
1998.	prosinac	4,11	2,31	7,73	7,63	9,47	7,15	10,19	10,72	9,56
1999.	prosinac	4,27	2,24	8,87	8,79	9,62	8,38	10,96	11,56	10,18
2000.	prosinac	3,40	1,64	7,20	7,13	7,44	7,03	8,89	9,19	8,63
2001.	prosinac	2,76	1,40	5,68	5,60	6,35	5,38	7,35	7,93	6,70
2002.	siječanj	2,48	1,34	5,79	5,74	6,31	5,45	7,53	7,74	6,85
	veljača	2,32	1,25	5,47	5,41	5,93	5,01	7,20	7,59	5,73
	ožujak	2,02	1,16	5,06	5,00	5,55	4,59	7,24	7,47	5,70
	travanj	1,94	1,18	4,58	4,56	5,62	3,80	5,15	7,12	3,06
	svibanj	1,97	1,16	4,60	4,52	5,54	3,85	7,23	7,45	3,39
	lipanj	1,91	1,16	4,51	4,45	5,48	3,36	6,51	7,37	2,66
	srpanj	1,75	1,01	4,25	4,23	5,45	2,96	4,54	7,57	1,97
	kolovoz	1,77	1,00	4,04	3,97	5,45	3,07	6,20	7,57	3,72
	rujan	1,71	0,98	4,18	4,10	5,24	3,17	6,46	7,33	1,82
	listopad	1,67	0,95	3,75	3,68	5,22	2,61	6,09	7,21	2,26
	studen	1,58	0,94	3,52	3,44	4,36	2,80	5,56	7,11	2,37
	prosinac	1,55	0,94	3,64	3,53	4,39	2,86	6,05	7,24	3,23
2003.	siječanj	1,61	0,92	3,45	3,34	4,21	2,77	6,62	7,27	1,53
	veljača	1,64	0,95*	3,51*	3,43	4,31	2,87	6,45	6,68	1,33
	ožujak	1,44	0,83	3,36	3,29	3,82	2,83	4,44	5,37	3,90
Relativna važnost ^a		41,49	33,37	4,29	4,05	1,87	2,18	0,25	0,09	0,15

^a Relativna važnost izračunava se kao postotni udio pripadne kategorije depozita u ukupnim depozitima primljenim u izvještajnom mjesecu (prema podacima za posljednje izvještajno razdoblje obuhvaćeno u tablici).

Tablica G3: Kamatne stope poslovnih banaka na kunske depozite bez valutne klauzule

U tablici se iskazuju vagani prosjeci mjesečnih kamatnih stopa poslovnih banaka i štedionica na kunske depozite bez valutne klauzule, iskazani na godišnjoj razini.

Do prosinca 2001. godine iskazuju se vagani prosjeci mjesečnih kamatnih stopa poslovnih banaka (bez štedionica) na kunske depozite bez valutne klauzule primljene od pravnih osoba (koje su uključivale trgovačka društva, javni sektor, financijske institucije, neprofitne organizacije i nerezidente) i stanovništva, iskazani na godišnjoj razini.

Od siječnja 2002. godine iskazuju se vagani prosjeci mjesečnih kamatnih stopa poslovnih banaka i štedionica na kunske depozite bez valutne klauzule primljene od trgovačkih društava (javnih i ostalih) i stanovništva, iskazani na godišnjoj razini.

Podaci o kamatnim stopama na kunske depozite bez valutne klauzule poslovnih banaka i štedionica dobiveni su na temelju redovitih izvješća poslovnih banaka i štedionica.

U koloni 3 iskazuju se vagani prosjeci mjesečnih kamatnih stopa na ukupne kunske depozite (depozite na žiroračunima i tekućim računima, štedne depozite stanovništva po viđenju i oročene depozite) bez valutne klauzule. U koloni 4 iskazuju se vagani prosjeci mjesečnih ka-

matnih stopa na depozite na žiroračunima i tekućim računima trgovačkih društava bez valutne klauzule (do prosinca 2001. godine pravnih osoba) i stanovništva, dok se u koloni 5 iskazuju vagani prosjeci mjesečnih kamatnih stopa na ukupne oročene depozite bez valutne klauzule.

Osnova za izračunavanje vaganih prosjeka kod kunskih oročenih depozita bez valutne klauzule su iznosi primljeni tijekom izvještajnog mjeseca, dok su kod žiroračuna i tekućih računa osnova za izračunavanje vaganih prosjeka knjigovodstvena stanja tih depozita na kraju izvještajnog mjeseca. Pri izračunavanju prosječnih kamatnih stopa na ukupne kunske depozite bez valutne klauzule (kolona 3) sve su komponente vagane na temelju stanja pripadnih depozita na kraju izvještajnog razdoblja.

Kunski i devizni depoziti koji služe kao polog za odobravanje kredita obuhvaćeni su podacima u tablici, dok se ograničeni depoziti (sredstva deponirana za plaćanje uvoza i ostali ograničeni depoziti) ne uključuju u izračunavanje vaganih prosjeka.

Relativna važnost pojedinih kamatnih stopa (iskazana u posljednjem retku tablice) odnosi se na podatke za posljednje razdoblje obuhvaćeno u tablici, a izračunava se kao postotni udio pripadne kategorije depozita (na koju se kamatne stope odnose) u ukupnim depozitima koji su obuhvaćeni izračunom vaganih prosjeka za to razdoblje.

Tablica G4a: Kamatne stope poslovnih banaka na kunske depozite s valutnom klauzulom i na devizne depozite

Mjesečne vagane prosječne kamatne stope, u postocima na godišnjoj razini

Godina	Mjesec	Kamatne stope na štedne depozite po viđenju i oročene depozite s valutnom klauzulom				Kamatne stope na devizne depozite					
		Ukupni prosjek	Na kratkoročne depozite	Na dugoročne depozite	Ukupni prosjek	Na štedne depozite po viđenju					
						Stanovništva		Trgovačkih društava			
						EUR	USD	EUR	USD		
1	2	3	4	5	6	7	8	9	10	11	
1992.	prosinac	6,04
1993.	prosinac	5,91
1994.	prosinac	6,95
1995.	prosinac	12,69	11,46	19,36	4,57	2,82	3,53	4,20	1,10	1,53	
1996.	prosinac	9,46	9,56	8,80	5,09	1,44	1,32	1,95	1,47	1,39	
1997.	prosinac	7,63	7,24	11,77	4,77	1,75	1,89	2,43	0,83	1,40	
1998.	prosinac	7,47	7,67	5,58	3,98	2,09	2,38	2,40	0,72	0,74	
1999.	prosinac	6,62	6,91	1,10	4,23	1,80	1,95	2,04	0,78	1,30	
2000.	prosinac	5,54	5,94	2,16	3,47	1,03	0,99	1,23	0,65	1,29	
2001.	prosinac	4,58	4,92	2,56	2,60	0,71	0,71	0,81	0,82	0,40	
2002.	siječanj	2,99	3,77	1,58	2,72	0,67	0,67	0,70	0,74	0,38	
	veljača	3,32	4,22	3,80	2,62	0,67	0,67	0,70	0,65	0,63	
	ožujak	2,89	4,58	6,04	2,62	0,60	0,60	0,64	0,61	0,40	
	travanj	3,76	3,87	5,22	2,60	0,59	0,61	0,61	0,56	0,38	
	svibanj	2,78	4,15	3,58	2,57	0,61	0,60	0,58	0,83	0,49	
	lipanj	3,39	4,54	3,20	2,58	0,59	0,58	0,56	0,77	0,43	
	srpanj	3,59	4,11	3,66	2,59	0,58	0,57	0,52	0,79	0,38	
	kolovoz	3,44	3,66	4,90	2,59	0,57	0,56	0,48	0,60	0,87	
	rujan	3,39	4,03	3,53	2,56	0,53	0,54	0,43	0,69	0,41	
	listopad	3,62	3,57	4,54	2,54	0,53	0,53	0,42	0,65	0,44	
	studen	3,58	3,97	4,87	2,54	0,51	0,52	0,42	0,56	0,42	
prosinac	2,92	3,45	1,48	2,55	0,50	0,52	0,41	0,52	0,38		
2003.	siječanj	3,61	3,47	4,45	2,54	0,50	0,52	0,42	0,50	0,35	
	veljača	3,30 ^a	2,82	5,17	2,50	0,45	0,47	0,31	0,54	0,30	
	ožujak	3,61 ^b	3,15	4,92	2,37	0,38	0,40	0,26	0,45	0,32	
Relativna važnost ^a		2,53	2,38	0,12	55,98	35,60	26,11	4,93	3,40	1,16	

^a Relativna važnost izračunava se kao postotni udio pripadne kategorije depozita u ukupnim depozitima primljenim u izvještajnom mjesecu (prema podacima za posljednje izvještajno razdoblje obuhvaćeno u tablici); ^b Od ukupnog iznosa depozita na koje se odnosi ova kamatna stopa, 71,24 posto odnosi se na trgovačka društva.

Tablica G4 a i b: Kamatne stope poslovnih banaka na kunske depozite s valutnom klauzulom i devizne depozite

U tablici se iskazuju vagani prosjeci mjesečnih kamatnih stopa poslovnih banaka i štedionica na kunske depozite s valutnom klauzulom i devizne depozite, iskazani na godišnjoj razini.

Do prosinca 2001. godine iskazuju se vagani prosjeci mjesečnih kamatnih stopa poslovnih banaka (bez štedionica) na kunske depozite s valutnom klauzulom i devizne depozite primljene od pravnih osoba (koje su uključivale trgovačka društva, javni sektor, financijske institucije, neprofitne organizacije i nerezidente) i stanovništva, iskazani na godišnjoj razini.

Od siječnja 2002. godine iskazuju se vagani prosjeci mjesečnih kamatnih stopa poslovnih banaka i štedionica na kunske depozite s valutnom klauzulom i devizne depozite primljene od trgovačkih društava (javni i ostalih) i stanovništva, iskazani na godišnjoj razini.

Podaci o kamatnim stopama na kunske depozite s valutnom klauzulom i devizne depozite poslovnih banaka i štedionica dobiveni su na temelju redovitih izvješća poslovnih banaka i štedionica.

U koloni 3 iskazuju se vagani prosjeci mjesečnih kamatnih stopa na ukupne kunske štedne depozite po viđenju i oročene depozite s valutnom klauzulom trgovačkih društava (do prosinca 2001. godine pravnih osoba) i stanovništva, dok se u kolonama 4 i 5 iskazuju vagani prosjeci mjesečnih kamatnih stopa na kratkoročne odnosno dugoročne oročene depozite.

Kamatne stope na devizne depozite odnose se do prosinca 2001.

godine na depozite primljene u njemačkim markama i američkim dolarima, dok se od siječnja 2002. godine odnose na depozite primljene u eurima i američkim dolarima, pri čemu se vagani prosjeci izračunavaju na temelju njihove protuvrijednosti u kunama, obračunate po tekućem tečaju. Depoziti primljeni u ostalim stranim valutama nisu obuhvaćeni podacima iskazanim u ovoj tablici.

Osnova za izračunavanje vaganih prosjeka kod kunskih oročenih depozita s valutnom klauzulom i oročenih deviznih depozita su iznosi primljeni tijekom izvještajnog mjeseca, dok su kod štednih depozita po viđenju s valutnom klauzulom osnova za izračunavanje vaganih prosjeka knjigovodstvena stanja tih depozita na kraju izvještajnog mjeseca. Pri izračunavanju prosječnih kamatnih stopa na ukupne kunske depozite s valutnom klauzulom (kolona 3), od siječnja 2002. godine sve su komponente vagane na temelju stanja pripadnih depozita na kraju izvještajnog razdoblja.

Prosječna kamatna stopa na ukupne devizne depozite, prikazana u koloni 6, odnosi se na vagani prosjek mjesečnih kamatnih stopa na štedne depozite po viđenju i na oročene depozite s valutnom klauzulom, pri čemu su sve komponente vagane na temelju stanja pripadnih depozita na kraju izvještajnog razdoblja.

Osnova za izračunavanje vaganih prosjeka mjesečnih kamatnih stopa na ukupne devizne štedne depozite po viđenju (kolona 7) su stanja pripadnih depozita na kraju izvještajnog razdoblja.

Osnova za izračunavanje vaganih prosjeka mjesečnih kamatnih stopa na ukupne devizne oročene depozite (kolona 12) su iznosi pripadnih depozita koji su primljeni tijekom izvještajnog mjeseca. Isto se

Tablica G4b: Kamatne stope poslovnih banaka na kunske depozite s valutnom klauzulom i na devizne depozite

Mjesečne vagane prosječne kamatne stope, u postocima na godišnjoj razini

Godina	Mjesec	Kamatne stope na devizne depozite										
		Na oročene depozite										
		Ukupni prosjek	Na kratkoročne depozite				Na dugoročne depozite					
			Ukupni prosjek	Stanovništva		Trgovačkih društava		Ukupni prosjek	Stanovništva		Trgovačkih društava	
EUR	USD	EUR		USD	EUR	USD	EUR		USD			
1	2	12	13	14	15	16	17	18	19	20	21	22
1992.	prosinac
1993.	prosinac
1994.	prosinac
1995.	prosinac	6,83	6,66	7,10	6,97	5,86	6,68	8,73	8,78	8,81	3,27	4,50
1996.	prosinac	7,77	6,95	5,65	6,21	9,86	5,47	12,24	7,71	7,97	19,92	1,50
1997.	prosinac	6,36	6,07	6,03	6,42	5,09	7,10	7,32	7,87	8,71	5,09	6,76
1998.	prosinac	4,89	4,49	5,42	6,16	2,84	5,37	7,29	7,68	8,59	4,93	6,92
1999.	prosinac	5,43	5,17	4,93	6,39	3,97	6,00	6,59	6,64	8,09	3,66	6,77
2000.	prosinac	4,57	4,36	3,65	5,15	4,59	6,62	5,56	5,17	6,61	5,97	8,53
2001.	prosinac	3,54	3,35	3,42	3,23	3,60	2,44	4,59	4,72	4,42	4,58	0,23
2002.	siječanj	3,75	3,41	3,63	3,18	3,35	1,24	4,82	5,08	4,52	3,73	0,32
	veljača	3,39	3,22	3,35	2,88	3,33	1,92	4,73	4,95	4,38	3,51	2,75
	ožujak	3,31	3,17	3,42	2,82	3,27	1,98	4,57	4,75	4,17	3,65	-
	travanj	3,31	3,17	3,33	2,76	3,36	1,91	4,51	4,72	4,20	3,50	6,46
	svibanj	3,24	3,13	3,31	2,77	3,31	1,94	4,36	4,66	4,17	2,54	-
	lipanj	3,17	3,07	3,34	2,74	3,24	1,75	4,56	4,73	4,21	3,51	0,76
	srpanj	3,28	3,14	3,36	2,69	3,41	1,89	4,52	4,68	4,25	3,69	2,90
	kolovoz	3,33	3,14	3,40	2,63	3,27	1,84	4,66	4,84	4,03	3,62	0,00
	rujan	3,28	3,16	3,35	2,59	3,29	1,89	4,47	4,64	3,87	4,18	-
	listopad	3,19	3,07	3,30	2,29	3,21	1,84	4,34	4,57	3,86	3,50	3,68
	studen	3,12	3,00	3,25	2,19	3,20	1,49	4,46	4,61	3,80	3,53	-
	prosinac	3,13	2,96	3,27	2,21	2,89	1,43	4,59	4,69	3,84	3,46	2,30
2003.	siječanj	3,09	2,91	3,29	2,20	2,76	1,44	4,42	4,63	3,85	3,28	4,60
	veljača	3,06	2,90	3,25	2,10	2,81	1,43	4,30	4,47	3,73	3,13	3,00
	ožujak	2,91	2,78	3,12	1,90	2,72	1,46	4,33	4,53	3,29	3,22	2,00
	Relativna važnost ^a	20,38	18,59	11,65	1,74	3,44	1,76	1,79	1,50	0,21	0,08	0,00

^a Relativna važnost izračunava se kao postotni udio pripadne kategorije depozita u ukupnim depozitima primljenim u izvještajnom mjesecu (prema podacima za posljednje izvještajno razdoblje obuhvaćeno u tablici).

odnosi i na vagane prosjeke mjesečnih kamatnih stopa na ukupne kratkoročne devizne oročene depozite (kolona 13) i na ukupne dugoročne devizne oročene depozite (kolona 18).

Relativna važnost pojedinih kamatnih stopa (iskazana u posljed-

njem retku tablice) odnosi se na podatke za posljednje razdoblje obuhvaćeno u tablici, a izračunava se kao postotni udio pripadne kategorije depozita (na koju se kamatne stope odnose) u ukupnim depozitima koji su obuhvaćeni izračunom vaganih prosjeka za to razdoblje.

Tablica G5: Trgovina poslovnih banaka inozemnim sredstvima plaćanja

U milijunima EUR, tekući tečaj

	1998.	1999.	2000.	2001.	2002.	2002.				2003.			
						III.	VI.	IX.	XII.	I.	II. ^b	III. ^a	IV. ^a
A. Kupnja inozemnih sredstava plaćanja													
1. Pravne osobe	3.186,0	2.924,9	3.316,4	5.012,4	7.112,1	706,0	573,9	551,2	774,6	724,8	677,3	1.006,4	930,6
2. Fizičke osobe	2.273,5	2.170,0	2.549,2	3.339,9	3.342,7	241,0	275,5	251,3	252,1	191,6	221,7	275,4	299,7
2.1. Domaće fizičke osobe	1.854,5	1.794,7	2.021,1	2.684,5	2.842,0	226,6	223,2	204,2	238,7	180,8	210,4		
2.2. Strane fizičke osobe	419,1	375,3	528,0	655,4	500,8	14,4	52,4	47,2	13,5	10,8	11,4		
3. Banke	1.138,2	1.204,4	2.441,4	3.985,8	5.996,0	471,7	405,8	446,7	552,7	571,2	334,4	407,9	550,0
4. Hrvatska narodna banka	582,2	934,8	168,2	481,7	294,4	73,9	–	–	–	74,6	90,5	150,1	–
Ukupno (1+2+3+4)	7.179,9	7.234,0	8.475,2	12.820,1	16.745,2	1.492,7	1.255,2	1.249,3	1.579,4	1.562,1	1.323,9	1.839,9	1.780,3
B. Prodaja inozemnih sredstava plaćanja													
1. Pravne osobe	4.656,0	4.487,0	5.414,8	8.534,2	11.227,4	785,6	860,3	1.044,2	1.141,8	981,2	965,3	1.399,6	1.337,9
2. Fizičke osobe	1.011,8	893,1	963,6	1.253,5	1.333,6	93,3	78,0	107,1	121,5	115,6	120,5	124,7	112,9
2.1. Domaće fizičke osobe	1.011,5	892,7	962,8	1.252,3	1.325,9	93,2	77,7	106,5	121,3	115,1	120,3		
2.2. Strane fizičke osobe	0,3	0,4	0,6	1,2	3,7	0,1	0,3	0,6	0,2	0,5	0,2		
3. Banke	1.138,2	1.204,4	2.441,4	3.985,8	5.996,0	471,7	405,8	446,7	552,7	571,2	334,4	407,9	550,0
4. Hrvatska narodna banka	217,0	48,3	284,2	915,7	745,3	237,9	173,1	–	0,1	–	–		
Ukupno (1+2+3+4)	7.022,9	6.632,8	9.104,1	14.689,5	19.302,4	1.588,5	1.517,2	1.598,0	1.816,1	1.668,0	1.420,2	1.932,2	2.000,8
C. Neto kupnja poslovnih banaka (A-B)													
1. Pravne osobe	-1.470,1	-1.562,1	-2.098,4	-3.521,9	-4.115,1	-79,5	-286,4	-493,0	-367,2	-256,5	-288,0	-393,2	-407,2
2. Fizičke osobe	1.261,7	1.276,8	1.585,4	2.086,3	2.009,1	147,8	197,5	144,2	130,7	76,0	101,2	150,8	186,8
2.1. Domaće fizičke osobe	843,0	901,9	1.058,2	1.432,2	1.512,3	133,5	145,5	97,7	117,4	–	90,1		
2.2. Strane fizičke osobe	418,7	374,9	527,3	654,2	497,0	14,3	52,0	46,6	13,3	–	11,2		
3. Hrvatska narodna banka	365,2	886,5	-116,0	-434,0	-450,9	-164,0	-173,1	–	-0,1	74,6	90,5	150,1	–
Ukupno (1+2+3)	156,8	601,2	-628,9	-1.869,6	-2.557,0	-95,7	-262,0	-348,7	-236,7	-105,9	-96,2	-92,3	-220,4
Bilješka: Ostale transakcije Hrvatske narodne banke													
Kupnja inozemnih sredstava plaćanja	254,5	1.044,9	405,8	536,8	197,5	–	–	–	137,5	–	89,7		81,0
Prodaja inozemnih sredstava plaćanja	279,5	100,4	86,9	2,6	3,3	–	1,3	–	–	89,6	–		

^a Preliminarni podaci; ^b Revidirani podaci.

Tablica G5: Trgovanje poslovnih banaka inozemnim sredstvima plaćanja

Podaci o trgovanju poslovnih banaka inozemnim sredstvima plaćanja obuhvaćaju transakcije kupnje i prodaje inozemnih sredstava plaćanja na domaćem deviznom tržištu. Transakcije su klasificirane prema kategorijama sudionika (pravne i fizičke osobe, banke, Hrvatska narodna banka). Izvor podataka su izvješća poslovnih banaka o trгови-

ni inozemnim sredstvima plaćanja, koja se redovito dostavljaju Hrvatskoj narodnoj banci. Iznosi su iskazani u eurima, prethodnom konverzijom iz originalnih valuta prema prosječnom tečaju HNB-a za izvještajno razdoblje. Ostale se transakcije HNB-a odnose na prodaje i kupnje inozemnih sredstava plaćanja koje Hrvatska narodna banka obavlja za Ministarstvo financija.

Tablica H1: Platna bilanca – svodna tablica

U milijunima USD

	1998.	1999.	2000.	2001.	2002. ^a	2002.			
						1.tr.	2.tr.	3.tr.	4.tr. ^a
A. TEKUĆE TRANSAKCIJE (1+6)	-1.452,8	-1.397,2	-459,4	-725,1	-1.546,7	-866,7	-756,5	1.012,6	-936,1
1. Robe, usluge i dohodak (2+5)	-2.158,8	-2.029,7	-1.342,6	-1.690,8	-2.639,7	-1.107,5	-1.027,1	713,0	-1.218,1
1.1. Prihodi	8.939,6	8.372,6	9.008,9	10.053,1	11.006,0	1.769,3	2.535,0	4.298,2	2.403,4
1.2. Rashodi	-11.098,4	-10.402,2	-10.351,4	-11.743,8	-13.645,7	-2.876,9	-3.562,1	-3.585,2	-3.621,5
2. Robe i usluge (3+4)	-1.994,8	-1.673,4	-935,9	-1.174,3	-2.161,2	-898,1	-820,4	767,1	-1.209,8
2.1. Prihodi	8.544,7	8.117,8	8.663,1	9.634,2	10.544,9	1.664,1	2.420,6	4.182,3	2.277,9
2.2. Rashodi	-10.539,5	-9.791,1	-9.598,9	-10.808,5	-12.706,0	-2.562,2	-3.241,0	-3.415,2	-3.487,7
3. Robe	-4.071,5	-3.298,6	-3.203,8	-4.101,3	-5.279,3	-1.011,6	-1.381,4	-1.410,9	-1.475,4
3.1. Prihodi	4.580,6	4.394,7	4.567,2	4.758,7	4.994,6	1.051,2	1.250,2	1.319,4	1.373,8
3.2. Rashodi	-8.652,0	-7.693,3	-7.770,9	-8.860,0	-10.273,9	-2.062,8	-2.631,6	-2.730,4	-2.849,1
4. Usluge	2.076,7	1.625,2	2.267,9	2.927,0	3.118,1	113,5	561,0	2.178,0	265,6
4.1. Prihodi	3.964,1	3.723,0	4.095,9	4.875,5	5.550,3	612,9	1.170,4	2.862,8	904,1
4.2. Rashodi	-1.887,4	-2.097,8	-1.828,0	-1.948,5	-2.432,1	-499,4	-609,3	-684,8	-638,5
5. Dohodak	-164,0	-356,3	-406,7	-516,5	-478,5	-209,4	-206,7	-54,1	-8,3
5.1. Prihodi	394,9	254,8	345,8	418,9	461,1	105,2	114,4	116,0	125,5
5.2. Rashodi	-558,9	-611,1	-752,5	-935,3	-939,7	-314,7	-321,2	-170,0	-133,8
6. Tekući transferi	706,0	632,5	883,2	965,7	1.093,0	240,8	270,6	299,6	282,0
6.1. Prihodi	919,1	967,4	1.101,0	1.174,5	1.357,4	302,3	334,9	354,8	365,3
6.2. Rashodi	-213,1	-335,0	-217,8	-208,8	-264,3	-61,5	-64,3	-55,3	-83,3
B. KAPITALNE I FINANCIJSKE TRANSAKCIJE	1.469,0	1.946,1	1.339,4	1.316,9	2.841,5	699,7	883,9	190,0	1.067,9
B1. Kapitalne transakcije	19,1	24,9	20,9	133,0	24,0	5,6	7,8	7,5	3,1
B2. Financijske transakcije, isključujući međ. pričuve	1.601,5	2.299,7	1.900,7	2.497,0	3.384,8	923,7	1.132,9	341,8	986,4
1. Izravna ulaganja	834,9	1.420,0	1.084,8	1.406,7	885,9	223,7	361,7	20,2	280,3
1.1. U inozemstvo	-97,5	-47,2	-3,9	-154,6	-94,6	-8,4	-31,0	-36,3	-19,0
1.2. U Hrvatsku	932,4	1.467,2	1.088,7	1.561,3	980,5	232,1	392,7	56,5	299,2
2. Portfeljna ulaganja	14,9	532,4	707,6	600,7	-216,4	-83,9	224,0	-111,9	-244,6
2.1. Sredstva	-0,1	-38,3	-22,7	-129,3	-634,6	-191,9	-24,9	-78,7	-339,2
2.2. Obveze	15,1	570,8	730,3	730,0	418,3	108,0	248,9	-33,3	94,7
3. Ostala ulaganja	751,7	347,2	108,3	489,5	2.715,3	783,9	547,2	433,6	950,7
3.1. Sredstva	348,8	-575,7	-844,5	395,9	471,1	594,8	-4,1	-189,7	70,0
3.2. Obveze	402,9	922,9	952,8	93,6	2.244,2	189,1	551,2	623,2	880,7
B3. Međunarodne pričuve HNB-a	-151,5	-378,5	-582,1	-1.313,1	-567,3	-229,5	-256,9	-159,2	78,4
C. NETO POGREŠKE I PROPUSTI	-16,2	-548,8	-880,0	-591,8	-1.294,8	167,0	-127,4	-1.202,6	-131,8

^a Preliminarni podaci.

Tablice H1 – H5: Platna bilanca

Platna bilanca sastavlja se u skladu s metodologijom koju je preporučio Međunarodni monetarni fond (Balance of Payments Manual, peto izdanje, 1993.). Skupine izvora podataka za sastavljanje su: izvješća Državnog zavoda za statistiku, Hrvatskog zavoda za zdravstveno osiguranje, Zavoda za platni promet, poslovnih banaka, poduzeća i Hrvatske narodne banke, te statistička istraživanja Instituta za turizam i Hrvatske narodne banke.

Platna bilanca Republike Hrvatske iskazuje se u američkim dolarima (USD) i domicilnoj valuti (HRK). Pri sastavljanju platne bilance u obje izvještajne valute koriste se identične skupine izvora podataka, te identična načela obuhvata transakcija i procedure sastavljanja pojedinih stavki. Ovisno o raspoloživim izvorima podataka, preračunavanje vrijednosti transakcija iz originalnih valuta u izvještajne valute obavlja se:

- primjenom srednjih tečajeva Hrvatske narodne banke na dan transakcije,
- primjenom mjesečnih i tromjesečnih srednjih prosječnih tečajeva Hrvatske narodne banke,
- pri procjeni transakcija koje čine razliku stanja vrednovanih prema tečaju na kraju razdoblja, promjene stanja u originalnim valutama pretvaraju se u dolarske i kunske promjene korištenjem prosječnih mjesečnih tečajeva valuta u odnosu prema američkom dolaru.

Platnobilančne stavke Izvoz i Uvoz robe iskazuju se prema fob paritetu. Osnovni izvor podataka za te pozicije su Priopćenja Državnog zavoda za statistiku o robnoj razmjeni Republike Hrvatske s inozemstvom. Podaci Državnog zavoda za statistiku modificiraju se prema prihvaćenoj metodologiji za sastavljanje platne bilance: uvoz robe, u statistici međunarodne robne razmjene iskazan prema cif paritetu, prilagođava se fob paritetu (prilagodba za klasifikaciju), a obje se stavke (izvoz i uvoz robe) prilagođuju za obuhvat kako bi odgovarale definiciji robe kao platnobilančne kategorije, a nisu sadržane u statistici robne razmjene s inozemstvom.

Kod izvoza robe, počevši od prvog tromjesečja 1999. godine, obuhvat je uvećan za procjenu potrošnje inozemnih putnika u Republici Hrvatskoj ostvarenu individualnim kupovinama, dobivenu na temelju Ankete o potrošnji inozemnih putnika u Hrvatskoj, koju zajednički provode Hrvatska narodna banka i Institut za turizam. Kod uvoza robe, razlika između cif i fob pariteta procjenjuje se na temelju statističkog istraživanja HNB-a na uzorcima najvećih i velikih uvoznika, a tako dobivena vrijednost uvoza (fob) dopunjava se podacima o popravcima brodova i njihovoj opskrbi u lukama iz statistike ostvarenoga platnog prometa s inozemstvom te procjenom individualnih kupovina hrvatskih građana u inozemstvu, dobivenom na temelju statističkog istraživanja HNB-a (od prvog tromjesečja 1999. godine koriste se procjene na temelju Ankete o potrošnji domaćih putnika u inozemstvu, koju zajednički provode Hrvatska narodna banka i Institut za turizam). U razdoblju od 1993. do 1996. godine uvoz robe iz statistike međuna-

Tablica H2: Platna bilanca – robe i usluge

U milijunima USD

	1998.	1999.	2000.	2001.	2002. ^a	2002.			
						1.tr.	2.tr.	3.tr.	4.tr. ^a
1. Robe	-4.071,5	-3.298,6	-3.203,8	-4.101,3	-5.279,3	-1.011,6	-1.381,4	-1.410,9	-1.475,4
1.1. Prihodi	4.580,6	4.394,7	4.567,2	4.758,7	4.994,6	1.051,2	1.250,2	1.319,4	1.373,8
1.1.1. Izvoz fob u vanjskotrgovinskoj statistici	4.517,2	4.302,5	4.431,6	4.665,9	4.894,6	1.033,9	1.228,7	1.291,3	1.340,7
1.1.2. Prilagodbe za obuhvat	63,4	92,2	135,6	92,8	100,0	17,2	21,5	28,1	33,1
1.2. Rashodi	-8.652,0	-7.693,3	-7.770,9	-8.860,0	-10.273,9	-2.062,8	-2.631,6	-2.730,4	-2.849,1
1.2.1. Uvoz cif u vanjskotrgovinskoj statistici	-8.275,6	-7.798,6	-7.886,5	-9.147,1	-10.703,8	-2.142,5	-2.748,6	-2.829,2	-2.983,5
1.2.2. Prilagodbe za obuhvat	-964,0	-448,4	-444,4	-362,3	-330,1	-72,4	-78,1	-102,1	-77,5
1.2.3. Prilagodbe za klasifikaciju	587,6	553,7	559,9	649,4	760,0	152,1	195,2	200,9	211,8
2. Usluge	2.076,7	1.625,2	2.267,9	2.927,0	3.118,1	113,5	561,0	2.178,0	265,6
2.1. Prijevoz	229,5	83,8	178,6	166,8	141,2	30,4	23,0	49,2	38,6
2.1.1. Prihodi	565,7	484,0	557,3	588,6	590,2	118,1	141,3	177,3	153,5
2.1.2. Rashodi	-336,2	-400,1	-378,7	-421,8	-448,9	-87,6	-118,3	-128,1	-114,9
2.2. Putovanja – turizam	2.133,2	1.742,0	2.189,9	2.728,6	3.030,2	95,0	551,7	2.096,0	287,4
2.2.1. Prihodi	2.733,4	2.493,4	2.758,0	3.335,0	3.811,4	236,7	756,9	2.350,0	467,9
2.2.2. Rashodi	-600,3	-751,4	-568,1	-606,4	-781,3	-141,7	-205,2	-254,0	-180,4
2.3. Ostale usluge	-286,0	-200,6	-100,6	31,6	-53,3	-12,0	-13,6	32,8	-60,5
2.3.1. Prihodi	665,0	745,7	780,6	951,9	1.148,7	258,1	272,2	335,6	282,7
2.3.2. Rashodi	-951,0	-946,3	-881,2	-920,3	-1.201,9	-270,1	-285,9	-302,8	-343,2
Ukupno (1+2)	-1.994,8	-1.673,4	-935,9	-1.174,3	-2.161,2	-898,1	-820,4	767,1	-1.209,8

^a Preliminarni podaci.

rodne robe razmjene dopunjava se i procjenom uvoza u slobodne carinske zone (izrađenom u HNB-u), dok su od 1997. godine podaci o tom uvozu sadržani u statistici robne razmjene s inozemstvom.

Počevši od prvog tromjesečja 1999. godine, prihodi i rashodi vezani uz transportne usluge sastavljaju se korištenjem podataka iz novog istraživanja HNB-a o uslugama u međunarodnom prijevozu, uz dvije iznimke: prvo, prihodi i rashodi s osnove cestovnog prijevoza sastavljaju se korištenjem podataka o ostvarenom platnom prometu s inozemstvom, drugo, dio rashoda od transportnih usluga koji se odnosi na prijevoz robe prilikom uvoza u RH temelji se na anketi najvećih hrvatskih uvoznika (a koja se provodi u sklopu prilagodbe podataka o uvozu robe sa cif pariteta na fob paritet).

Prihodi od putovanja – turizam računaju se od prvog tromjesečja 1999. godine na temelju rezultata Ankete o potrošnji inozemnih putnika u Hrvatskoj, koju zajednički provode Hrvatska narodna banka i Institut za turizam, a dopunjuju se podacima Hrvatskog zavoda za zdravstveno osiguranje o zdravstvenim uslugama pruženim nerezidentima.

Rashodi za putovanja – turizam izračunavaju se od prvog tromjesečja 1999. godine na temelju rezultata Ankete o potrošnji domaćih putnika u inozemstvu, a dopunjuju se podacima o deviznim rashodima HZZO-a.

Ostale usluge uključuju podatke iz statistike platnog prometa s inozemstvom koji se odnose na investicijske radove u inozemstvu, provizije za zastupanje, usluge osiguranja, usluge otpremništva, poštanske usluge te troškove hrvatskih predstavništava u inozemstvu. Tim se kategorijama dodaje i dio neklasificiranih usluga koji se može objasniti linearnim trendom te procjena izdataka međunarodnih mirovnih i humanitarnih misija na robu i usluge u Republici Hrvatskoj, izrađena na temelju statističkog istraživanja Hrvatske narodne banke.

Račun dohotka uključuje podatke iz statistike platnog prometa s inozemstvom o naknadama zaposlenima, plaćanjima i naplatama po osnovi kamata, podatke iz statističkog istraživanja HNB-a o isplaćenim i naplaćenim dohocima od inozemnih izravnih i portfeljnih ulaganja privatnih sektora, podatke Hrvatske narodne banke i Zavoda za platni promet o isplaćenim dohocima od inozemnih portfeljnih ulaganja u službene sektore te procjenu prihoda od faktorskih usluga rezidenata

mirovnim i humanitarnim misijama u Republici Hrvatskoj, izrađena na temelju statističkog istraživanja Hrvatske narodne banke. U razdoblju od 1993. do 1996. godine podaci o dohocima od inozemnih izravnih ulaganja ne sadrže podatke o zadržanoj dobiti.

Tekući transferi sektora države uključuju podatke iz statistike platnog prometa s inozemstvom o isplatama mirovina i ostalih socijalnih potpora, novčane pomoći i darove te podatke iz statistike robne razmjene Republike Hrvatske s inozemstvom o izvozu i uvozu robe bez obveze plaćanja protuvrijednosti.

Prihodi od transfera ostalih sektora uključuju podatke iz statistike platnog prometa s inozemstvom o ukupnoj vrijednosti deviznih doznaka primljenih iz inozemstva, koji se uvećavaju za procjenu neregistriranih transfera. Ta se procjena bilježila u razdoblju od 1993. do 1998. kao 15% razlike između neobjašnjena deviznog priljeva i odljeva sektora stanovništvo. Počevši od prvog tromjesečja 1999. godine, uključeni su podaci o otkupu inozemnih deviznih čekova od domaćih fizičkih osoba.

Devizni priljev sektora stanovništvo obuhvaća strani efektivni novac otkupljen na mjenjačkim mjestima od rezidenata i strani efektivni novac položen na devizne račune rezidenata kod domaćih banaka uvećan za prihode s osnove poslovnih putovanja, obrazovanja i specijalizacija, doznaka u turizmu te ostalih prihoda u turizmu (iz podataka o ostvarenom platnom prometu s inozemstvom). Ukupni priljev umanjuje se za objašnjeni dio: procijenjene prihode od turizma i procijenjenu potrošnju inozemnih putnika u Republici Hrvatskoj ostvarenu individualnim kupovinama (Anketa o potrošnji inozemnih putnika u Hrvatskoj, koju zajednički provode Hrvatska narodna banka i Institut za turizam), te za procijenjenu potrošnju pripadnika mirovnih i humanitarnih misija u Republici Hrvatskoj na robu i usluge.

Devizni odljev sektora stanovništvo obuhvaća strani efektivni novac kupljen na mjenjačkim mjestima i strani efektivni novac podignut s deviznih računa rezidenata kod domaćih banaka uvećan za rashode s osnove poslovnih putovanja, obrazovanja i specijalizacije, doznaka u turizmu te ostalih rashoda u turizmu (iz podataka o ostvarenom platnom prometu s inozemstvom). Ukupni odljev umanjuje se za objašnjeni dio: procijenjene rashode turizma i procijenjenu potrošnju domaćih

Tablica H3: Platna bilanca – dohodak i tekući transferi

U milijunima USD

	1998.	1999.	2000.	2001.	2002. ^a	2002.			
						1.tr.	2.tr.	3.tr.	4.tr. ^a
1. Dohodak	-164,0	-356,3	-406,7	-516,5	-478,5	-209,4	-206,7	-54,1	-8,3
1.1. Naknade zaposlenima	69,7	60,3	69,6	124,5	154,8	34,6	36,5	39,8	43,9
1.1.1. Prihodi	81,0	75,2	82,7	137,3	173,2	38,3	40,3	44,7	49,8
1.1.2. Rashodi	-11,4	-14,9	-13,1	-12,8	-18,4	-3,8	-3,9	-4,9	-5,9
1.2. Dohodak od izravnih ulaganja	-100,6	-65,5	-152,9	-290,5	-339,3	-74,1	-201,7	-40,2	-23,3
1.2.1. Prihodi	5,3	4,6	9,3	20,2	20,0	0,6	3,4	6,5	9,4
1.2.2. Rashodi	-105,9	-70,1	-162,2	-310,7	-359,2	-74,7	-205,2	-46,7	-32,7
1.3. Dohodak od portfeljna ulaganja	-102,6	-129,4	-178,8	-218,1	-193,5	-142,4	-8,9	-35,1	-7,1
1.3.1. Prihodi	0,2	0,1	0,0	0,0	0,0	0,0	0,0	0,0	0,0
1.3.2. Rashodi	-102,8	-129,5	-178,8	-218,1	-193,6	-142,4	-9,0	-35,1	-7,1
1.4. Dohodak od ostalih ulaganja	-30,5	-221,6	-144,5	-132,4	-100,5	-27,5	-32,5	-18,6	-21,8
1.4.1. Prihodi	308,3	174,9	253,8	261,4	267,9	66,3	70,6	64,7	66,3
1.4.2. Rashodi	-338,8	-396,6	-398,3	-393,7	-368,5	-93,8	-103,2	-83,3	-88,2
2. Tekući transferi	706,0	632,5	883,2	965,7	1.093,0	240,8	270,6	299,6	282,0
2.1. Država	-9,2	-130,3	21,7	56,7	28,6	4,0	6,8	17,4	0,4
2.1.1. Prihodi	77,6	76,2	118,0	125,5	132,2	27,6	30,4	36,5	37,7
2.1.2. Rashodi	-86,8	-206,5	-96,3	-68,9	-103,6	-23,6	-23,5	-19,1	-37,3
2.2. Ostali sektori	715,2	762,7	861,5	909,0	1.064,4	236,8	263,8	282,2	281,6
2.2.1. Prihodi	841,5	891,2	983,0	1.049,0	1.225,2	274,6	304,6	318,3	327,6
2.2.2. Rashodi	-126,3	-128,5	-121,5	-139,9	-160,7	-37,8	-40,7	-36,2	-46,0
Ukupno (1+2)	542,0	276,2	476,5	449,2	614,5	31,4	63,9	245,5	273,7

^a Preliminarni podaci.

putnika u inozemstvu ostvarenu individualnim kupovinama (Anketa o potrošnji domaćih putnika u inozemstvu, koju zajednički provode Hrvatska narodna banka i Institut za turizam). Rashodi od transfera ostalih sektora temelje se na podacima o ukupnoj vrijednosti deviznih doznaka u inozemstvu (iz statistike platnog prometa s inozemstvom).

Kapitalni račun sastoji se od podataka o prihodima i rashodima s osnove iseljeničkih transfera (iz podataka o ostvarenom platnom prometu s inozemstvom).

Inozemna izravna i portfeljna ulaganja uključuju podatke o tim ulaganjima iz statističkog istraživanja HNB-a te podatke iz registara vrijednosnih papira službenih sektora (središnje banke i središnje države) kod Hrvatske narodne banke i Zavoda za platni promet. U razdoblju od 1993. do 1996. godine podaci o inozemnim izravnim ulaganjima privatnih sektora (banke i ostali sektori) ne sadrže dužnička izravna ulaganja, kao ni zadržanu dobit ulagača.

Ostala ulaganja klasificirana su prema sljedećim institucionalnim sektorima: Hrvatska narodna banka, država, banke i ostali sektori. Sektor država obuhvaća središnju državu, organe lokalne uprave i samouprave te lokalne fondove. Sektor banke uključuje poslovne banke.

Polozicija Sredstva – Trgovinski krediti sastavlja se od prvog tromjesečja 1996. godine i obuhvaća podatke o plaćenim avansima za uvoz robe od strane hrvatskih uvoznika, a od prvog tromjesečja 1999. godine obuhvaća i podatke o kreditima s dospjećem do 90 dana koje su hrvatski izvoznici odobrili inozemnim kupcima te podatke o odobrenim dugoročnim i kratkoročnim (od 91 dana do 1 godine) trgovinskim kreditima za sektor država i ostale sektore.

Polozicija Sredstva – Krediti sadrži podatke o kreditima odobrenim inozemstvu prema institucionalnim sektorima. Podaci se dobivaju iz statistike kreditnih odnosa s inozemstvom Hrvatske narodne banke, koja se temelji na prvobitno zaključenim kreditnim ugovorima, registriranim kod Hrvatske narodne banke.

Polozicija Sredstva – Valuta i depoziti – Banke u razdoblju od 1993. do 1998. prikazuje promjenu stanja ukupnih likvidnih deviznih sredstava banaka ovlaštenih za poslovanje s inozemstvom umanjenu za dio deviznih sredstava koje poslovne banke deponiraju u HNB-u kao dio obvezne pričuve. Počevši od prvog tromjesečja 1999. godine, promje-

ne na transakcijskoj osnovi procijenjene su tako da su promjene u originalnim valutama pretvorene u dolarske promjene korištenjem prosječnih mjesečnih tečajeva valuta prema američkom dolaru sadržanih u aktivima banaka. Polozicija Sredstva – Valuta i depoziti – Ostali sektori u razdoblju od 1993. do 1998. obuhvaća dio neto deviznog priljeva sektora stanovništvo koji nije klasificiran na tekući račun, a što iznosi 85% neto neobjašnjena deviznog priljeva preko sektora stanovništvo. Od prvog tromjesečja 1999. godine ta se polozicija ne procjenjuje.

Polozicija Obveze – Trgovinski krediti sastavlja se od prvog tromjesečja 1996. godine i uključuje podatke o kreditima s dospjećem do 90 dana koje hrvatski uvoznici koriste od inozemnih dobavljača. Od prvog tromjesečja 1999. godine ta polozicija obuhvaća i podatke o primljenim avansima za izvoz robe koje su hrvatski izvoznici primili od inozemnih kupaca, te podatke o primljenim dugoročnim i kratkoročnim (od 91 dana do 1 godine) trgovinskim kreditima za sektor država i ostale sektore.

Podaci o kreditima primljenim iz inozemstva i pripadajućim kašnjenjima prikazuju se prema institucionalnim sektorima, a dobivaju se iz statistike kreditnih odnosa s inozemstvom Hrvatske narodne banke, koja se temelji na prvobitno zaključenim kreditnim ugovorima, registriranim kod Hrvatske narodne banke.

Polozicija Obveze – Valuta i depoziti obuhvaća promjene dijelova devizne i kunske inozemne pasive sektora monetarne vlasti (HNB-a) i banke, koji se odnose na tekuće račune, oročene depozite i depozite s otkaznim rokom, depozite po viđenju te depozitni novac.

Promjene međunarodnih pričuva Hrvatske narodne banke na transakcijskoj osnovi procijenjene su korištenjem računovodstvenih podataka o stanjima deviznih pričuva u pojedinim valutama krajem mjeseca. Procjena transakcija za razdoblje od 1993. do 4. tromjesečja 1998. napravljena je tako da su promjene u originalnim valutama pretvorene u dolarske promjene korištenjem prosječnih mjesečnih tečajeva valuta sadržanih u pričuvama u odnosu prema američkom dolaru. Počevši od prvog tromjesečja 1999., izvor podataka o promjenama međunarodnih pričuva jest Izvješće o transakcijama deviznim pričuvama, koje sastavlja Direkcija računovodstva Hrvatske narodne banke.

Tablica H4: Platna bilanca – ostala ulaganja

U milijunima USD

	1998.	1999.	2000.	2001.	2002. ^a	2002.			
						1.tr.	2.tr.	3.tr.	4.tr. ^a
SREDSTVA	348,8	-575,7	-844,5	396,6	471,0	594,8	-4,1	-189,7	70,0
1. Trgovinski krediti	-19,5	-292,1	97,8	56,7	-87,0	45,0	-20,5	-47,7	-63,7
1.1. Država	0,0	0,0	0,0	0,0	0,0	0,0	0,0	0,0	0,0
1.1.1. Dugoročni krediti	0,0	0,0	0,0	0,0	0,0	0,0	0,0	0,0	0,0
1.1.2. Kratkoročni krediti	0,0	0,0	0,0	0,0	0,0	0,0	0,0	0,0	0,0
1.2. Ostali sektori	-19,5	-292,1	97,8	56,7	-87,0	45,0	-20,5	-47,7	-63,7
1.2.1. Dugoročni krediti	0,0	-20,7	2,4	8,3	-10,3	-8,7	1,9	-6,1	2,5
1.2.2. Kratkoročni krediti	-19,5	-271,4	95,4	48,4	-76,7	53,7	-22,4	-41,7	-66,3
2. Krediti	0,0	-97,5	-93,2	34,7	17,0	-3,7	34,9	-28,1	13,9
2.1. Država	0,0	1,1	0,0	-3,2	0,6	0,0	0,0	-0,3	0,9
2.1.1. Dugoročni krediti	0,0	1,1	0,0	-3,2	0,6	0,0	0,0	-0,3	0,9
2.1.2. Kratkoročni krediti	0,0	0,0	0,0	0,0	0,0	0,0	0,0	0,0	0,0
2.2. Banke	0,0	-24,6	2,7	-9,2	-7,0	-4,3	-13,6	-2,0	12,9
2.2.1. Dugoročni krediti	0,0	-14,8	2,3	-3,0	-11,2	-0,7	-4,8	-3,0	-2,6
2.2.2. Kratkoročni krediti	0,0	-9,8	0,4	-6,3	4,2	-3,5	-8,8	1,1	15,5
2.3. Ostali sektori	0,0	-74,0	-96,0	47,1	23,4	0,6	48,5	-25,8	0,1
2.3.1. Dugoročni krediti	0,0	-74,0	-96,0	47,1	23,5	0,6	48,5	-25,7	0,1
2.3.2. Kratkoročni krediti	0,0	0,0	0,0	0,0	-0,1	0,0	0,0	-0,1	0,0
3. Valuta i depoziti	368,3	-186,1	-849,1	305,1	541,0	553,5	-18,5	-113,8	119,9
3.1. Država	-22,3	12,3	-26,7	-15,2	-28,4	3,4	75,1	-44,1	-62,8
3.2. Banke	406,1	185,6	-921,4	-1.613,7	1.366,8	972,4	332,5	-120,7	182,7
3.3. Ostali sektori	-15,5	-384,0	99,0	1.934,0	-797,4	-422,3	-426,1	51,0	0,0
OBVEZE	402,9	922,9	952,8	93,6	2.245,0	189,1	551,5	623,4	881,0
1. Trgovinski krediti	-466,9	310,6	276,9	72,7	474,0	-106,7	400,9	79,8	100,0
1.1. Država	0,0	0,9	-3,2	1,1	0,1	0,4	0,0	-0,2	-0,1
1.1.1. Dugoročni krediti	0,0	-1,0	-0,5	1,1	0,1	0,4	0,0	-0,2	-0,1
1.1.2. Kratkoročni krediti	0,0	1,9	-2,7	0,0	0,0	0,0	0,0	0,0	0,0
1.2. Ostali sektori	-466,9	309,7	280,1	71,6	474,0	-107,1	401,0	80,1	100,0
1.2.1. Dugoročni krediti	0,0	-9,3	-12,7	-14,9	-8,4	1,5	5,5	-3,6	-11,7
1.2.2. Kratkoročni krediti	-466,9	319,0	292,8	86,5	482,3	-108,6	395,5	83,7	111,8
2. Krediti	1.045,7	576,7	780,8	-179,8	599,8	124,0	-135,4	345,4	265,7
2.1. Hrvatska narodna banka	-8,9	-31,4	-28,7	-30,8	-129,6	-3,0	-13,7	-3,1	-109,8
2.1.1. Krediti i zajmovi MMF-a	-8,9	-31,4	-28,7	-30,8	-129,6	-3,0	-13,7	-3,1	-109,8
2.1.1.1. Korištenja	0,0	0,0	0,0	0,0	0,0	0,0	0,0	0,0	0,0
2.1.1.2. Otplate	-8,9	-31,4	-28,7	-30,8	-129,6	-3,0	-13,7	-3,1	-109,8
2.2. Država	-61,4	186,1	300,8	-189,8	390,1	108,0	23,1	140,1	119,0
2.2.1. Dugoročni krediti	-12,2	170,6	13,9	170,2	390,1	108,0	23,1	140,1	119,0
2.2.1.1. Korištenja	248,0	236,1	264,6	325,3	547,3	138,5	59,6	183,5	165,7
2.2.1.2. Otplate	-260,2	-65,5	-250,6	-155,1	-157,2	-30,6	-36,5	-43,3	-46,7
2.2.2. Kratkoročni krediti (neto)	-49,2	15,5	286,9	-360,0	0,0	0,0	0,0	0,0	0,0
2.3. Banke	311,6	-5,7	101,5	127,6	65,6	-10,8	-22,8	-84,6	183,9
2.3.1. Dugoročni krediti	362,3	-7,2	107,9	133,1	65,4	-10,5	-23,2	-84,3	183,3
2.3.1.1. Korištenja	517,0	494,6	652,6	750,0	610,6	71,3	57,1	238,9	243,4
2.3.1.2. Otplate	-154,7	-501,8	-544,7	-616,9	-545,2	-81,7	-80,3	-323,2	-60,0
2.3.2. Kratkoročni krediti (neto)	-50,7	1,5	-6,4	-5,5	0,2	-0,3	0,4	-0,4	0,5
2.4. Ostali sektori	804,3	427,7	407,2	-86,8	273,6	29,8	-122,0	293,1	72,6
2.4.1. Dugoročni krediti	668,0	439,3	466,5	-38,7	193,7	9,8	-132,7	233,2	83,4
2.4.1.1. Korištenja	969,7	979,8	971,1	690,1	1.038,2	161,6	167,1	350,2	359,3
2.4.1.2. Otplate	-301,8	-540,5	-504,6	-728,8	-844,5	-151,9	-299,8	-117,0	-275,8
2.4.2. Kratkoročni krediti (neto)	136,4	-11,6	-59,3	-48,1	79,9	20,1	10,8	59,9	-10,8
3. Valuta i depoziti	-175,9	35,6	-104,9	200,7	1.171,3	171,9	285,9	198,1	515,3
3.1. Hrvatska narodna banka	0,0	0,0	0,0	0,0	0,0	0,0	0,0	0,0	0,0
3.2. Banke	-175,9	35,6	-104,9	200,7	1.171,3	171,9	285,9	198,1	515,3
4. Ostale obveze (kratkoročne)	0,0	0,0	0,0	0,0	0,0	0,0	0,0	0,0	0,0
4.1. Država	0,0	0,0	0,0	0,0	0,0	0,0	0,0	0,0	0,0
4.2. Banke	0,0	0,0	0,0	0,0	0,0	0,0	0,0	0,0	0,0
4.3. Ostali sektori	0,0	0,0	0,0	0,0	0,0	0,0	0,0	0,0	0,0

^a Preliminarni podaci.

Tablica H5: Platna bilanca – svodna tablica

U milijunima kuna

	1998.	1999.	2000.	2001.	2002. ^a	2002.			
						1.tr.	2.tr.	3.tr.	4.tr. ^a
A. TEKUĆE TRANSAKCIJE (1+6)	-9.239,2	-9.953,0	-3.894,0	-6.052,7	-12.839,7	-7.369,4	-6.090,4	7.595,7	-6.975,6
1. Robe, usluge i dohodak (2+5)	-13.736,0	-14.456,2	-11.217,5	-14.108,1	-21.411,3	-9.436,5	-8.258,2	5.356,2	-9.072,8
1.1. Prihodi	56.904,8	59.736,5	74.694,1	83.975,4	85.501,1	15.062,6	20.360,7	32.164,0	17.913,7
1.2. Rashodi	-70.640,8	-74.192,7	-85.911,5	-98.083,6	-106.912,4	-24.499,1	-28.618,9	-26.807,8	-26.986,6
2. Robe i usluge (3+4)	-12.665,6	-11.928,5	-7.894,9	-10.019,2	-17.513,9	-7.656,7	-6.606,9	5.761,0	-9.011,2
2.1. Prihodi	54.398,7	57.919,7	71.797,8	80.246,0	81.884,5	14.166,7	19.441,5	31.296,4	16.980,0
2.2. Rashodi	-67.064,3	-69.848,2	-79.692,7	-90.265,2	-99.398,4	-21.823,4	-26.048,4	-25.535,4	-25.991,2
3. Robe	-25.946,4	-23.586,6	-26.686,7	-34.327,9	-41.252,7	-8.626,5	-11.065,4	-10.551,5	-11.009,3
3.1. Prihodi	29.130,4	31.369,6	37.910,1	39.690,9	39.129,0	8.951,5	10.088,0	9.861,3	10.228,2
3.2. Rashodi	-55.076,9	-54.956,2	-64.596,7	-74.018,8	-80.381,7	-17.578,0	-21.153,4	-20.412,7	-21.237,6
4. Usluge	13.280,8	11.658,1	18.791,7	24.308,7	23.738,8	969,8	4.458,5	16.312,4	1.998,1
4.1. Prihodi	25.268,3	26.550,1	33.887,7	40.555,2	42.755,5	5.215,2	9.353,5	21.435,1	6.751,7
4.2. Rashodi	-11.987,5	-14.892,0	-15.096,0	-16.246,4	-19.016,8	-4.245,5	-4.895,0	-5.122,7	-4.753,6
5. Dohodak	-1.070,4	-2.527,7	-3.322,5	-4.089,0	-3.897,4	-1.779,8	-1.651,3	-404,7	-61,6
5.1. Prihodi	2.506,0	1.816,8	2.896,3	3.729,4	3.616,5	895,9	919,2	867,6	933,8
5.2. Rashodi	-3.576,5	-4.344,5	-6.218,8	-7.818,4	-7.514,0	-2.675,7	-2.570,5	-1.272,4	-995,4
6. Tekući transferi	4.496,8	4.503,2	7.323,5	8.055,5	8.571,7	2.067,1	2.167,8	2.239,5	2.097,3
6.1. Prihodi	5.846,2	6.898,2	9.131,4	9.795,4	10.648,4	2.583,3	2.687,2	2.655,1	2.722,9
6.2. Rashodi	-1.349,4	-2.394,9	-1.807,9	-1.740,0	-2.076,7	-516,2	-519,4	-415,6	-625,6
B. KAPITALNE I FINANCIJSKE TRANSAKCIJE	9.123,9	13.217,7	10.832,0	9.347,7	21.311,5	5.802,9	6.384,0	1.269,1	7.855,6
B1. Kapitalne transakcije	121,9	178,0	172,1	1.140,1	189,7	47,9	63,1	55,8	22,9
B2. Financijske transakcije, isključujući međunarodne pričuve	10.056,6	16.031,7	15.469,6	19.242,6	25.731,9	7.699,2	8.352,9	2.403,2	7.276,7
1. Izravna ulaganja	5.349,3	10.131,7	8.539,9	9.356,5	6.810,4	1.965,7	2.826,5	0,4	2.017,8
1.1. U inozemstvo	-619,7	-347,2	-32,9	-1.279,6	-728,8	-72,4	-247,2	-269,1	-140,1
1.2. U Hrvatsku	5.969,1	10.478,9	8.572,8	10.636,1	7.539,2	2.038,1	3.073,7	269,6	2.157,8
2. Portfolio ulaganja	107,9	3.697,3	5.658,5	4.975,0	-1.566,0	-716,5	1.807,3	-838,8	-1.818,0
2.1. Sredstva	-0,9	-277,4	-189,8	-1.081,7	-4.940,2	-1.635,3	-194,1	-587,8	-2.523,0
2.2. Obveze	108,8	3.974,8	5.848,2	6.056,7	3.374,2	918,9	2.001,4	-251,1	705,0
3. Ostala ulaganja	4.599,3	2.202,6	1.271,3	4.911,1	20.487,4	6.449,9	3.719,0	3.241,5	7.076,9
3.1. Sredstva	2.139,9	-4.476,5	-7.042,5	4.031,7	3.324,8	4.840,5	-619,0	-1.418,2	521,4
3.2. Obveze	2.459,4	6.679,1	8.313,8	879,4	17.162,6	1.609,4	4.338,0	4.659,7	6.555,6
B3. Međunarodne pričuve HNB-a	-1.054,5	-2.992,0	-4.809,8	-11.035,1	-4.610,1	-1.944,2	-2.032,0	-1.189,9	556,0
C. NETO POGREŠKE I PROPUSTI	115,3	-3.264,8	-6.938,0	-3.295,0	-8.471,8	1.566,6	-293,5	-8.864,8	-880,0

^a Preliminarni podaci.

Tablica H6: Međunarodne pričuve Hrvatske narodne banke i devizne pričuve poslovnih banaka^a

Na kraju razdoblja, u milijunima USD

Godina	Mjesec	Međunarodne pričuve Hrvatske narodne banke						Devizne pričuve poslovnih banaka ^b	
		Ukupno	Specijalna prava vučenja	Pričuvna pozicija u MMF-u	Zlato	Ukupno	Devize Valuta i depoziti Obveznice i zadužnice		
1991.	prosinac	–	–	–	–	–	–	200,9	
1992.	prosinac	166,8	–	–	–	166,8	166,8	484,0	
1993.	prosinac	616,2	3,7	–	–	612,5	612,5	689,4	
1994.	prosinac	1.405,0	4,5	–	–	1.400,5	1.400,5	878,7	
1995.	prosinac	1.895,2	139,8	–	–	1.755,4	1.651,0	1.330,3	
1996.	prosinac	2.314,0	125,6	–	–	2.188,4	2.016,6	1.919,5	
1997.	prosinac	2.539,1	147,1	0,1	–	2.391,9	2.011,7	2.291,3	
1998.	prosinac	2.815,7	231,2	0,2	–	2.584,4	1.927,0	1.885,2	
1999.	prosinac	3.025,0	189,5	0,2	–	2.835,3	2.459,8	1.350,2	
2000.	prosinac	3.524,8	147,7	0,2	–	3.376,9	2.574,3	2.152,9	
2001.	prosinac	4.704,2	108,4	0,2	–	4.595,6	3.060,3	3.577,4	
2002.	siječanj	4.734,4	107,4	0,2	–	4.626,8	3.319,5	1.307,3	3.179,3
	veljača	4.750,0	106,4	0,2	–	4.643,3	3.273,2	1.370,2	3.138,5
	ožujak	4.885,5	104,1	0,2	–	4.781,1	3.275,3	1.505,8	2.667,6
	travanj	5.018,8	92,1	0,2	–	4.926,5	3.292,0	1.634,5	2.423,1
	svibanj	5.230,8	92,8	0,2	–	5.137,8	3.365,6	1.772,2	2.509,7
	lipanj	5.601,8	95,9	0,2	–	5.505,7	3.627,8	1.878,0	2.573,3
	srpanj	5.648,4	95,5	0,2	–	5.552,7	3.638,7	1.914,0	2.618,3
	kolovoz	5.758,3	95,3	0,2	–	5.662,8	3.779,1	1.883,7	2.674,6
	rujan	5.705,2	91,6	0,2	–	5.613,4	3.573,5	2.039,9	2.705,4
	listopad	5.715,9	77,3	0,2	–	5.638,4	3.628,7	2.009,7	2.677,9
	studen	5.852,9	76,5	0,2	–	5.776,1	3.914,2	1.861,9	2.665,3
	prosinac	5.885,8	2,4	0,2	–	5.883,2	3.945,0	1.938,2	2.688,7
2003.	siječanj	5.948,9	2,5	0,2	–	5.946,2	3.982,8	1.963,4	2.653,5
	veljača	6.429,5	1,4	0,2	–	6.427,9	4.275,8	2.152,1	2.443,1
	ožujak	6.207,8	1,4	0,2	–	6.206,2	3.524,0	2.682,1	2.913,1
	travanj ^c	6.524,1	1,4	0,2	–	6.522,4	2.898,9	3.623,5	2.601,4

^a Međunarodne pričuve Republike Hrvatske čine samo devizne pričuve HNB-a; ^b Izvršena je revizija podataka od svibnja 1999. godine nadalje; ^c Preliminarni podaci.

Tablica H6: Međunarodne pričuve Hrvatske narodne banke i devizne pričuve poslovnih banaka

Međunarodne pričuve Hrvatske narodne banke iskazuju se u skladu s Priručnikom za sastavljanje platne bilance (Međunarodni monetarni fond, 1993.) i uključuju ona potraživanja Hrvatske narodne banke od inozemstva koja se mogu koristiti za premošćivanje neusklađenosti međunarodnih plaćanja.

Međunarodne pričuve Hrvatske narodne banke iskazuju se u skladu s Priručnikom za sastavljanje platne bilance (Međunarodni monetarni fond, 1993.) i uključuju ona potraživanja Hrvatske narodne banke od inozemstva koja se mogu koristiti za premošćivanje neusklađenosti međunarodnih plaćanja.

Devizne pričuve poslovnih banaka uključuju stranu valutu i depozite domaćih poslovnih banaka kod stranih banaka. Te su devizne pričuve dopunska rezerva likvidnosti za premošćivanje neusklađenosti međunarodnih plaćanja.

Tablica H7: Međunarodne pričuve i devizna likvidnost

Na kraju razdoblja, u milijunima USD

	1999.	2000.	2001.	2002.				2003.		
	XII.	XII.	XII. ^b	III.	VI.	IX.	XII.	I.	II.	III.
I. Službene međunarodne pričuve i ostale devizne pričuve (približna tržišna vrijednost)										
A. Službene međunarodne pričuve	2.847,4	3.432,3	4.704,2	4.885,5	5.601,8	5.705,2	5.885,8	5.948,9	6.429,5	6.207,8
(1) Devizne pričuve (u konvertibilnoj stranoj valuti)	2.616,3	2.567,4	3.420,3	3.661,5	4.284,3	4.326,3	4.423,1	4.498,4	5.047,3	4.909,2
(a) Dužnički vrijednosni papiri	375,5	802,6	1.535,3	1.505,8	1.878,0	2.039,9	1.938,2	1.963,4	2.152,1	2.682,1
od toga: izdavatelji sa sjedištem u zemlji o kojoj se izvještava, ali locirani u inozemstvu										
(b) Ukupno valuta i depoziti kod:	2.240,8	1.764,8	1.885,0	2.155,7	2.406,3	2.286,3	2.484,9	2.535,0	2.895,2	2.227,0
(i) ostalih središnjih banaka, BIS-a i MMF-a	712,3	545,7	406,9	382,6	361,2	321,3	338,6	335,5	336,1	335,5
(ii) banaka sa sjedištem u zemlji o kojoj se izvještava od toga: locirane u inozemstvu										
(iii) banaka sa sjedištem izvan zemlje o kojoj se izvještava od toga: locirane u zemlji o kojoj se izvještava	1.528,6	1.219,1	1.478,1	1.773,0	2.045,1	1.965,0	2.146,3	2.199,5	2.559,1	1.891,5
(2) Pričuvna pozicija u MMF-u	0,2	0,2	0,2	0,2	0,2	0,2	0,2	0,2	0,2	0,2
(3) Specijalna prava vučenja (SPV)	189,5	147,7	108,4	104,1	95,9	91,6	2,4	2,5	1,4	1,4
(4) Zlato										
(5) Ostale devizne pričuve	41,4	717,0	1.175,3	1.119,7	1.221,4	1.287,2	1.460,1	1.447,8	1.380,5	1.297,0
– obrnuti repo poslovi	41,4	717,0	1.175,3	1.119,7	1.221,4	1.287,2	1.460,1	1.447,8	1.380,5	1.297,0
B. Ostale devizne pričuve	177,6	92,5								
– oročeni depoziti	177,6	92,5								
C. Ukupno (A+B)	3.025,0	3.524,8	4.704,2	4.885,5	5.601,8	5.705,2	5.885,8	5.948,9	6.429,5	6.207,8
II. Obvezatni kratkoročni neto odljevi međunarodnih i ostalih deviznih pričuva (nominalna vrijednost)										
1. Devizni krediti, dužnički vrijednosni papiri i depoziti (ukupni neto odljevi do 1 godine)	-932,6	-1.210,8	-1.191,4	-802,9	-876,3	-854,0	-771,6	-792,8	-839,2	-846,3
(a) Hrvatska narodna banka	-258,7	-265,0	-391,1	-280,1	-292,4	-270,9	-174,4	-171,5	-189,7	-199,2
Do 1 mjesec										
Glavnica	-90,2	-107,6	-172,9	-141,5	-147,6	-149,1	-142,6	-69,4	-110,9	-150,6
Kamate	-5,0	-4,3	-2,8	-2,3	-2,8	-2,3	-2,3	-2,0	-1,9	-2,0
Preko 1 do 3 mjeseca										
Glavnica	-123,6	-116,5	-179,6	-106,7	-95,2	-90,6	-27,6	-99,5	-76,5	-46,4
Kamate	-2,7	-2,8	-1,9	-1,7	-1,7	-1,6	-0,1	-0,5	-0,3	-0,2
Preko 3 mjeseca do 1 godine										
Glavnica	-29,9	-29,0	-30,4	-24,6	-42,0	-24,4	-1,7	-0,1	-0,1	
Kamate	-7,3	-4,7	-3,4	-3,2	-3,2	-2,8	-0,1	0,0	0,0	
(b) Središnja država (bez republičkih fondova)	-673,9	-945,8	-800,3	-522,9	-583,9	-583,1	-597,3	-621,3	-649,5	-647,1
Do 1 mjesec										
Glavnica	-63,5	-89,3	-89,7	-3,1	-95,6	-3,6	-102,1	-2,6	-6,5	-3,1
Kamate	-58,3	-69,0	-49,0	-1,3	-57,7	-3,0	-44,6	-40,4	-119,5	-3,2
Preko 1 do 3 mjeseca										
Glavnica	-6,0	-93,8	-310,1	-19,4	-8,6	-25,4	-9,0	-9,6	-6,4	-55,0
Kamate	-42,9	-77,1	-110,9	-14,0	-6,0	-18,6	-154,3	-121,2	-6,3	-20,2
Preko 3 mjeseca do 1 godine										
Glavnica	-384,6	-497,1	-150,6	-237,6	-187,3	-267,2	-183,5	-304,9	-305,2	-261,0
Kamate	-118,7	-119,6	-90,0	-247,5	-228,6	-265,3	-103,8	-142,6	-205,6	-304,7
2. Agregatna kratka i duga pozicija deviznih terminskih poslova, deviznih ročnica i međuvalutnih swapova u odnosu na domaću valutu										
(a) Kratke pozicije (-)										
Do 1 mjesec										
Preko 1 do 3 mjeseca										
Preko 3 mjeseca do 1 godine										
(b) Duge pozicije (+)										
Do 1 mjesec										
Preko 1 do 3 mjeseca										
Preko 3 mjeseca do 1 godine										
3. Ostalo	-21,3	-40,7	-66,3	-113,2	-60,4	-113,4	-22,4	-112,2	-58,1	-153,8
– odljevi s osnove repo poslova (-)	-21,3	-40,7	-66,3	-113,2	-60,4	-113,4	-22,4	-112,2	-58,1	-153,8
Do 1 mjesec										
Glavnica	-21,3	-40,6	-66,3	-113,2	-60,3	-113,3	-22,4	-112,1	-58,0	-153,6
Kamate	0,0	-0,1	-0,1	0,0	0,0	-0,1	0,0	0,0	-0,1	-0,2
Preko 1 do 3 mjeseca										
Glavnica										
Kamate										
Preko 3 mjeseca do 1 godine										
Glavnica										
Kamate										
4. Ukupni kratkoročni neto odljevi međunarodnih i ostalih deviznih pričuva (1+2+3)	-954,0	-1.251,5	-1.257,7	-916,1	-936,6	-967,4	-794,1	-905,0	-897,3	-1.000,1
III. Potencijalni kratkoročni neto odljevi međunarodnih pričuva (nominalna vrijednost)										
1. Potencijalne devizne obveze	-869,9	-969,3	-960,3	-1.059,2	-1.110,9	-1.174,0	-1.698,7	-1.304,6	-1.392,5	-1.424,9
(a) Izdane garancije s dospeljećem od 1 godine	-263,6	-296,0	-278,6	-255,1	-238,7	-265,8	-714,4	-289,5	-332,2	-370,5
– Hrvatska narodna banka										
– Središnja država (bez republičkih fondova)	-263,6	-296,0	-278,6	-255,1	-238,7	-265,8	-714,4	-289,5	-332,2	-370,5
Do 1 mjesec	-37,3	-48,4	-43,6	-10,8	-40,7	-9,7	-54,5	-5,8	-29,0	-10,9
Preko 1 do 3 mjeseca	-57,6	-11,4	-21,8	-86,6	-29,4	-45,3	-36,7	-40,8	-15,4	-38,0

GOSPODARSKI ODNOSI S INOZEMSTVOM

Preko 3 mjeseca do 1 godine	-168,7	-236,2	-213,2	-157,8	-168,7	-210,9	-623,2	-243,0	-287,8	-321,6
(b) Ostale potencijalne obveze	-606,2	-673,2	-681,7	-804,1	-872,2	-908,2	-984,3	-1.015,0	-1.060,3	-1.054,4
– Hrvatska narodna banka	-606,2	-673,2	-681,7	-804,1	-872,2	-908,2	-984,3	-1.015,0	-1.060,3	-1.054,4
Do 1 mjesec										
Preko 1 do 3 mjeseca	-606,2	-673,2	-681,7	-804,1	-872,2	-908,2	-984,3	-1.015,0	-1.060,3	-1.054,4
Preko 3 mjeseca do 1 godine										
– Središnja država (bez republičkih fondova)										
2. Izdani devizni dužnički vrijed. papiri s opcijom prodaje										
3. Neiskorišteni okvirni krediti ugovoreni s:	80,0	80,0	150,7	150,1						
– BIS (+)	80,0	80,0								
– MMF (+)			150,7	150,2						
4. Agregatna kratka i duga pozicija deviznih opcija prema domaćoj valuti										
5. Ukupni kratkoročni neto odljevi međunarodnih i ostalih deviznih pričuva (1+2+3+4)	-789,9	-889,3	-809,7	-909,0	-1.110,9	-1.174,0	-1.698,7	-1.304,6	-1.392,5	-1.424,9
IV. Bilješke										
(a) kratkoročni kunski dug s valutnom klauzulom u tome: središnja država (bez republičkih fondova)										
(b) devizni financijski instrumenti koji se ne honoriraju u devizama										
(c) založena imovina	177,0									
(d) repo poslovi s vrijednosnim papirima										
– posuđeni ili repo i uključeni u Dio I.	-20,1	-40,0	-61,7	-78,7	-20,0	-68,9	-20,8	-104,4	-52,4	-140,5
– posuđeni ili repo ali nisu uključeni u Dio I.										
– primljeni ili stečeni i uključeni u Dio I.										
– primljeni ili stečeni ali nisu uključeni u Dio I.	37,4	685,6	1.089,3	1.060,7	1.201,9	1.207,4	1.385,5	1.377,3	1.308,0	1.231,3
(e) financijski derivati (neto, po tržišnoj vrijednosti)										
(f) valutna struktura službenih međunarodnih pričuva ^a										
– SPV i valute koje čine SPV	2.983,7	3.524,8	4.704,2	4.885,4	5.601,8	5.705,2	5.885,8	5.948,9	6.429,5	6.207,8
– valute koje ne čine SPV	41,4	0,0	0,0	0,0	0,0	0,0	0,0	0,0	0,0	0,0
– po pojedinim valutama:										
USD	1.186,1	922,5	1.533,2	1.702,5	1.779,8	1.760,0	1.667,2	1.797,1	1.819,2	1.870,9
EUR	1.405,1	2.453,9	3.062,0	3.078,6	3.725,8	3.853,3	4.215,9	4.149,1	4.608,7	4.335,2
Ostale	433,8	148,4	109,0	104,4	96,1	91,8	2,7	2,7	1,7	1,7

^a Do siječnja 2001.: valutna struktura međunarodnih i ostalih deviznih pričuva; ^b Prema preporuci MMF-a od 31. prosinca 2001. u Službene međunarodne pričuve (I.A) uključuju se i oročeni depoziti s dospjecom duljim od tri mjeseca. Do sada su ti depoziti bili uključeni u Ostale devizne pričuve (I.B).

Tablica H7: Međunarodne pričuve i devizna likvidnost

Međunarodne pričuve i inozemna likvidnost iskazuju se u skladu s Predloškom o međunarodnim pričuvama i inozemnoj likvidnosti, koji je sastavio MMF. Detaljno objašnjenje Predloška nalazi se u materijalu MMF-a "Data Template on International Reserves and Foreign Currency Liquidity – Operational Guidelines, Oct. 1999".

Prvi dio Predloška prikazuje ukupnu imovinu Hrvatske narodne banke u konvertibilnoj stranoj valuti. Službene međunarodne pričuve (I. A) prikazuju one oblike imovine koje HNB može u bilo kojem trenutku koristiti za premošćivanje neusklađenosti međunarodnih plaćanja. Službene međunarodne pričuve uključuju: kratkoročne inozemne utržive dužničke vrijednosne papire, efektivni strani novac, devizne depozite po viđenju, devizne oročene depozite koji se mogu razročiti prije dospelja, devizne oročene depozite s preostalim rokom dospelja do godine dana, pričuvenu poziciju u MMF-u, specijalna prava vučenja, zlato i obrnute repo poslove s inozemnim utrživim dužničkim vrijednosnim papirima.

Drugi dio Predloška prikazuje fiksno ugovorene devizne neto obveze Hrvatske narodne banke i središnje države (isključujući republičke fondove), koje dospijevaju tijekom idućih 12 mjeseci. Devizni krediti, dužnički vrijednosni papiri i depoziti (II. 1.) uključuju buduća plaćanja kamata na deviznu obveznu pričuvenu banaka kod HNB-a (uključeno je samo plaćanje kamata za idući mjesec), plaćanja budućih dospelja iz danih blagajničkih zapisa HNB-a u stranoj valuti, buduće otplate glavnice i plaćanja kamata na kredite primljene od MMF-a, te buduće otplate glavnice i plaćanja kamata na devizne dugove središnje države (isključujući republičke fondove). Agregatna kratka i duga pozicija deviznih terminskih poslova (II. 2.) uključuje buduće naplate (predznak +) ili plaćanja (predznak -) koje rezultiraju iz međuvalutnih swapova

između HNB-a i domaćih poslovnih banaka (privremene prodaje ili privremene kupnje deviza). Ostalo (II. 3.) uključuje buduća plaćanja s osnove repo poslova s inozemnim utrživim dužničkim vrijednosnim papirima.

Treći dio Predloška prikazuje ugovorene potencijalne neto devizne obveze Hrvatske narodne banke i središnje države (bez republičkih fondova), koje dospijevaju tijekom idućih 12 mjeseci. Potencijalne devizne obveze (III. 1.) uključuju buduće otplate glavnice i plaćanja kamata na inozemne kredite za koje jamči središnja država, te stanje devizne obvezne pričuvene banaka kod HNB-a (uključivanje devizne obvezne pričuvene temelji se na pretpostavkama da u budućnosti neće biti promjena stope ni promjena osnovice na deviznu obveznu pričuvenu, koju čine devizni depoziti stanovništva kod banaka s preostalim rokom dospelja do 3 mjeseca). Neiskorišteni okvirni krediti prikazuju potencijalne priljeve (predznak +) ili odljeve (predznak -) koji bi nastali korištenjem tih kredita.

Četvrti dio Predloška prikazuje bilješke. Kratkoročni kunski dug s valutnom klauzulom (IV. (a)) prikazuje obveze na temelju Zakona o pretvaranju deviznih depozita građana u javni dug Republike Hrvatske, koje dospijevaju tijekom idućih 12 mjeseci. Založena imovina (IV. (c)) prikazuje devizne oročene depozite s ugovorenim dospeljem dužim od 3 mjeseca iz stavke I. B, koji također čine zalog. Repo poslovi s vrijednosnim papirima prikazuju vrijednost kolaterala koji su predmet repo poslova i obrnutih repo poslova s vrijednosnim papirima, kao i način evidentiranja tih poslova u Predlošku. Valutna struktura međunarodnih i ostalih deviznih pričuva odnosila se do prosinca 2000. godine na valutnu strukturu ukupne devizne imovine HNB-a (dio I). Od siječnja 2001. godine valutna se struktura odnosi na službene međunarodne pričuve (dio I).

Tablica H8: Godišnji i mjesečni prosjeci srednjih deviznih tečajeva Hrvatske narodne banke

Godina	Mjesec	HRK/EUR	HRK/ATS	HRK/FRF	HRK/100 ITL	HRK/CHF	HRK/GBP	HRK/USD	HRK/DEM
1992.		0,340174	0,024304	0,050419	0,020916	0,190597	0,375277	0,264299	0,171018
1993.		4,133563	0,305485	0,621058	0,224018	2,433869	5,369428	3,577417	2,155526
1994.		7,087400	0,524804	1,079560	0,371475	4,381763	9,166192	5,995300	3,692018
1995.		6,757758	0,518734	1,047969	0,321342	4,425311	8,252950	5,229967	3,649342
1996.		6,804708	0,513722	1,062735	0,352150	4,404976	8,479850	5,433800	3,614536
1997.		6,959708	0,505322	1,056355	0,361942	4,246962	10,081567	6,157050	3,555932
1998.		7,136608	0,514421	1,079581	0,366683	4,395149	10,539883	6,362292	3,619321
1999.		7,579622	0,550834	1,155501	0,391455	4,738375	11,504100	7,112441	3,875409
2000.		7,634973	0,554855	1,163944	0,394313	4,901679	12,529639	8,276819	3,903700
2001.		7,468966	0,542791	1,138637	0,385740	4,946376	12,010492	8,339074	3,818822
2002.		7,406773				5,050089	11,788895	7,863712	
2002.	siječanj	7,477062				5,071054	12,130633	8,451613	
	veljača	7,500267				5,077714	12,263697	8,626259	
	ožujak	7,403144				5,043763	12,027717	8,454575	
	travanj	7,392964				5,043037	12,043841	8,358554	
	svibanj	7,378303				5,065595	11,779217	8,071944	
	lipanj	7,344009				4,993381	11,405167	7,697451	
	srpanj	7,350401				5,026632	11,500657	7,405215	
	kolovoz	7,377005				5,045000	11,605190	7,541780	
	rujan	7,346884				5,014697	11,644205	7,483577	
	listopad	7,426918				5,070771	11,795687	7,570804	
	studen	7,467559				5,090816	11,740230	7,464486	
	prosinac	7,423370				5,059394	11,566062	7,297541	
2003.	siječanj	7,500084				5,135489	11,424463	7,081599	
	veljača	7,583557				5,168355	11,367500	7,032163	
	ožujak	7,662875				5,218167	11,233061	7,098993	
	travanj	7,553503				5,052297	10,967309	6,965821	

Tablica H9: Srednji devizni tečajevi Hrvatske narodne banke na kraju razdoblja

Godina	Mjesec	HRK/EUR	HRK/ATS	HRK/FRF	HRK/100 ITL	HRK/CHF	HRK/GBP	HRK/USD	HRK/DEM
1992.		0,964508	0,070357	0,145244	0,054153	0,546218	1,206464	0,798188	0,495000
1993.		7,262200	0,540504	1,120052	0,381300	4,471653	9,714800	6,561900	3,801812
1994.		6,902400	0,516285	1,052510	0,346500	4,288893	8,784200	5,628700	3,632100
1995.		6,812200	0,526742	1,085365	0,335800	4,618693	8,234500	5,316100	3,705900
1996.		6,863600	0,506253	1,055662	0,362600	4,098835	9,359000	5,539600	3,562200
1997.		6,947200	0,499445	1,050510	0,357700	4,332003	10,475600	6,303100	3,511000
1998.		7,329100	0,531546	1,114954	0,377700	4,567584	10,451000	6,247500	3,739700
1999.		7,679009	0,558055	1,170657	0,396588	4,784268	12,340257	7,647654	3,926215
2000.		7,598334	0,552192	1,158359	0,392421	4,989712	12,176817	8,155344	3,884966
2001.		7,370030	0,535601	1,123554	0,380630	4,977396	12,101856	8,356043	3,768237
2002.		7,442292				5,120256	11,451442	7,145744	
2002.	siječanj	7,568480				5,146875	12,391094	8,741603	
	veljača	7,437848				5,037827	12,179217	8,600657	
	ožujak	7,402535				5,052580	12,107516	8,494991	
	travanj	7,395818				5,054205	11,969280	8,185742	
	svibanj	7,377827				5,039844	11,587603	7,928032	
	lipanj	7,320722				4,972641	11,273055	7,359729	
	srpanj	7,394853				5,071916	11,762133	7,522740	
	kolovoz	7,376568				5,022857	11,620302	7,488902	
	rujan	7,341343				5,003642	11,677021	7,504951	
	listopad	7,498423				5,126075	11,872107	7,627325	
	studen	7,431178				5,035697	11,613030	7,482809	
	prosinac	7,442292				5,120256	11,451442	7,145744	
2003.	siječanj	7,555767				5,139628	11,544335	7,035165	
	veljača	7,620482				5,210230	11,185208	7,052737	
	ožujak	7,692318				5,210186	11,196969	7,164976	
	travanj	7,567308				5,021772	10,965524	6,889392	

Tablica H10: Indeksi efektivnih tečajeva kune

Indeksi 1995. = 100

Godina	Mjesec	Nominalni efektivni tečaj kune	Realni efektivni tečaj kune; deflator	
			Indeks cijena pri proizvođačima	Indeks cijena na malo
1997.	prosinac	107,96	104,89	103,27
1998.	prosinac	111,87	108,03	102,41
1999.	prosinac	122,56	116,27	109,49
2000.	prosinac	125,97	113,53	107,66
2001.	prosinac	122,99	111,96	104,32
2002.	siječanj	124,74	113,95	105,45
	veljača	125,80	114,35	106,57
	ožujak	123,91	114,53	105,08
	travanj	123,36	113,53	104,60
	svibanj	121,86	111,93	103,25
	lipanj	119,64	109,37	101,24
	srpanj	118,32	107,66	100,56
	kolovoz	119,29	108,79	101,71
	rujan	118,68	108,15	100,95
	listopad	120,00	108,69	101,71
	studenj	119,93	109,08	101,89
	prosinac	118,58	108,13	100,64
2003.	siječanj	118,31	108,68	100,46
	veljača	118,95	109,68 ^a	101,38 ^a
	ožujak	120,10	110,90 ^a	102,48 ^a
	travanj	118,17		

^a Preliminarni podaci

Napomena: od 1.1.2001. serija cijena koja se odnosi na eurozonu uključuje i Grčku.

Tablica H10: Indeksi efektivnih tečajeva kune

Indeks nominalnoga efektivnog tečaja kune ponderirani je geometrijski prosjek indeksa bilateralnih tečajeva kune prema euru, američkom dolaru, švicarskom franku, funti sterlinga i slovenskom tolaru. Ponderi su određeni na temelju prosječnog udjela pojedine inozemne valute u strukturi tekućeg dijela devizne bilance platnog prometa s inozemstvom u razdoblju od srpnja 1996. do siječnja 2000. godine. Baza razdoblje za izračunavanje indeksa je 1995. godina. Indeks nominalnoga efektivnog tečaja je agregatni pokazatelj prosječne vrijednosti domaće valute prema košarici stranih valuta. Povećanje indeksa nominalnoga efektivnog tečaja kune u određenom razdoblju pokazatelj je

deprecijacije tečaja kune prema košarici valuta i obratno. Indeks realnoga efektivnog tečaja ponderirani je geometrijski prosjek indeksa bilateralnih tečajeva kune korigiranih odgovarajućim indeksima relativnih cijena (odnos indeksa cijena u zemljama partnerima i domaćih cijena). Koriste se indeksi cijena pri proizvođačima i indeksi cijena na malo, odnosno ukupni harmonizirani indeks cijena na malo za države članice Ekonomske i monetarne unije. Podaci za posljednja dva mjeseca su preliminarni. Također su moguće određene korekcije prijašnjih podataka u skladu s naknadnim izmjenama podataka koje objavljuju statistički uredi zemalja čije cijene ulaze u izračun indeksa realnoga efektivnog tečaja kune.

Tablica H11: Inozemni dug prema domaćim sektorima

U milijunima USD

	1997.	1998.	1999.	2000.	2001.	2002.				2003.		
	XII.	XII.	XII.	XII.	XII.	III.	VI.	IX.	XII.*	I.	II.	III.
1. Izravna ulaganja	0,0	270,8	348,6	626,6	635,0	702,8	858,1	891,0	1.046,5	1.106,3	1.135,0	1.282,3
2. Država	2.905,7	3.412,3	3.975,3	4.828,4	5.132,6	5.267,4	5.912,1	5.896,2	6.355,8	6.370,0	6.948,4	6.894,5
2.1 Portfeljna ulaganja	1.954,5	2.048,3	2.522,9	3.141,2	3.677,1	3.712,1	4.230,0	4.089,4	4.357,1	4.354,9	4.927,9	4.882,3
Obveznice	1.954,5	2.048,3	2.522,9	3.141,2	3.677,1	3.712,1	4.230,0	4.089,4	4.357,1	4.354,9	4.927,9	4.882,3
Instrumenti tržišta novca	0,0	0,0	0,0	0,0	0,0	0,0	0,0	0,0	0,0	0,0	0,0	0,0
2.2 Ostala ulaganja	951,2	1.364,0	1.452,4	1.687,2	1.455,5	1.555,3	1.682,1	1.806,8	1.998,8	2.015,1	2.020,5	2.012,2
2.2.1 Trgovački krediti	18,1	2,7	3,3	0,1	1,1	1,5	1,5	1,3	1,3	1,1	1,1	1,0
Dugoročni	18,1	1,8	0,6	0,1	1,1	1,5	1,5	1,3	1,3	1,1	1,1	1,0
Kratkoročni	0,0	0,8	2,7	0,0	0,0	0,0	0,0	0,0	0,0	0,0	0,0	0,0
2.2.2 Krediti	933,1	1.361,3	1.449,1	1.687,1	1.454,4	1.553,8	1.680,6	1.805,5	1.997,5	2.014,1	2.019,4	2.011,2
Dugoročni	833,1	1.311,3	1.373,8	1.327,1	1.454,4	1.553,8	1.680,6	1.805,5	1.997,5	2.014,1	2.019,4	2.011,2
Kratkoročni	100,0	50,0	75,3	360,0	0,0	0,0	0,0	0,0	0,0	0,0	0,0	0,0
3. Središnja banka (HNB)	231,8	233,3	196,6	158,7	122,1	118,4	111,7	107,8	0,0	0,0	0,0	0,0
U tome: Krediti MMF-a	231,8	233,3	196,6	158,7	122,1	118,4	111,7	107,8	0,0	0,0	0,0	0,0
4. Banke	2.215,6	2.491,7	2.184,8	2.086,5	2.299,4	2.435,5	3.013,9	3.079,4	4.011,1	4.128,4	4.252,2	4.473,4
4.1. Portfeljna ulaganja	0,0	0,0	0,0	0,0	0,0	0,0	0,0	0,0	0,0	0,0	0,0	0,0
Obveznice	0,0	0,0	0,0	0,0	0,0	0,0	0,0	0,0	0,0	0,0	0,0	0,0
Instrumenti tržišta novca	0,0	0,0	0,0	0,0	0,0	0,0	0,0	0,0	0,0	0,0	0,0	0,0
4.2 Ostala ulaganja	2.215,6	2.491,7	2.184,8	2.086,5	2.299,4	2.435,5	3.013,9	3.079,4	4.011,1	4.128,4	4.252,2	4.473,4
4.2.1 Valuta i depoziti	789,9	614,6	537,7	432,8	633,5	798,6	1.186,7	1.366,0	1.975,7	1.986,0	2.089,7	2.130,0
4.2.2 Krediti	1.425,7	1.877,1	1.647,1	1.653,7	1.665,9	1.636,9	1.827,2	1.713,4	2.035,5	2.142,4	2.162,6	2.343,4
Dugoročni	1.382,0	1.856,3	1.627,0	1.640,0	1.657,7	1.629,0	1.818,3	1.705,0	2.026,2	2.132,8	2.153,0	2.334,0
Kratkoročni	43,7	20,8	20,1	13,7	8,2	7,9	8,9	8,5	9,3	9,6	9,6	9,4
5. Ostali sektori	2.098,5	3.275,1	3.272,6	3.354,6	3.127,5	3.103,6	3.505,5	3.680,5	3.890,9	4.002,3	4.177,1	4.345,3
5.1 Portfeljna ulaganja	0,0	8,7	48,5	38,4	54,8	31,9	165,1	162,4	167,7	172,9	377,1	374,7
Obveznice	0,0	0,0	31,1	28,9	27,3	27,0	160,1	157,5	167,7	172,9	377,1	374,7
Instrumenti tržišta novca	0,0	8,7	17,4	9,5	27,4	4,9	4,9	4,9	0,0	0,0	0,0	0,0
5.2 Ostala ulaganja	2.098,5	3.266,5	3.224,1	3.316,3	3.072,8	3.071,7	3.340,4	3.518,1	3.723,3	3.829,3	3.800,1	3.970,7
5.2.1 Trgovački krediti	608,4	456,3	383,9	334,0	293,7	287,3	330,6	318,2	323,4	326,0	324,9	321,6
Dugoročni	442,8	353,9	298,5	269,5	239,9	237,9	269,9	262,2	272,2	272,7	272,0	270,0
Kratkoročni	165,6	102,4	85,4	64,4	53,8	49,4	60,7	56,0	51,2	53,3	52,9	51,6
5.2.2 Krediti	1.490,1	2.810,2	2.840,2	2.982,3	2.779,1	2.784,4	3.009,9	3.199,9	3.399,9	3.503,3	3.475,2	3.649,0
Dugoročni	1.260,9	2.523,4	2.611,6	2.838,0	2.691,6	2.677,8	2.880,7	3.024,2	3.254,1	3.355,8	3.323,7	3.469,2
Kratkoročni	229,2	286,7	228,6	144,3	87,5	106,6	129,1	175,7	145,8	147,6	151,5	179,9
Ukupno (1+2+3+4+5)	7.451,6	9.683,3	9.977,9	11.054,8	11.316,6	11.627,7	13.401,3	13.655,1	15.304,4	15.607,0	16.512,8	16.995,5

Tablica H11: Inozemni dug prema domaćim sektorima

Inozemni dug prema novoj metodologiji koja se primjenjuje od ožujka 2000. godine obuhvaća sve obveze rezidenata na temelju: depozita primljenih od stranih osoba (do sada nisu obuhvaćani), kredita primljenih od stranih osoba s ugovorenim rokom dužim od 150 dana (do 11. srpnja 2001. taj je rok iznosio 90 dana), s tim da su financijski krediti, iznimno, uključeni neovisno o roku dospijeca, te dužničkih vrijednosnih papira izdanih na inozemnim tržištima (prema nominalnoj vrijednosti).

Struktura inozemnog duga prikazuje se po domaćim sektorima identično kao u financijskom računu platne bilance. Izravna ulaganja prikazuju dužničke transakcije između kreditora i dužnika ostalih sektora, koji su međusobno vlasnički povezani (minimalni vlasnički ulog je 10 posto). Država prikazuje inozemne dugove široko definirane države, koja uključuje središnju državu, republičke fondove (uključuju-

jući HBOR) i lokalne organe uprave i fondove. Središnja banka prikazuje dugove Hrvatske narodne banke. Banke prikazuju dugove banaka i štedionica. Ostali domaći sektori prikazuju dugove nefinancijskih poduzeća, ostalih financijskih institucija i stanovništva.

Unutar svakog sektora podaci se razvrstavaju na portfeljna i ostala ulaganja. Portfeljna ulaganja odnose se na dugoročne i kratkoročne dužničke vrijednosne papire. Ostala ulaganja uključuju valutu i depozite te kredite. Krediti se dijele na trgovačke kredite, tj. na komercijalne kredite koje kreditor odobrava za kupnju njegove robe, i sve ostale kredite.

Stanja duga iskazuju se prema srednjem deviznom tečaju HNB-a na kraju razdoblja.

Stanje duga uključuje tzv. neevidentirane otplate glavnice (koje su trebale biti plaćene, ali nije primljena statistička informacija o tome) i buduća dospijeca glavnice.

Tablica H12: Inozemni dug prema inozemnim sektorima

U milijunima USD

	1997.	1998.	1999.	2000.	2001.	2002.				2003.		
	XII.	XII.	XII.	XII.	XII.	III.	VI.	IX.	XII.*	I.	II.	III.
1. Portfeljna ulaganja	1.954,8	2.057,0	2.571,4	3.179,6	3.731,8	3.744,0	4.395,1	4.251,8	4.524,8	4.527,8	5.305,0	5.257,0
Obveznice	1.954,8	2.048,3	2.554,0	3.170,1	3.704,4	3.739,1	4.390,2	4.246,9	4.524,8	4.527,8	5.305,0	5.257,0
U tome: Londonski klub	1.428,4	1.404,7	1.380,9	1.255,4	1.106,0	1.031,4	1.031,4	956,7	956,7	876,1	876,1	876,1
Instrumenti tržišta novca	0,0	8,7	17,4	9,5	27,4	4,9	4,9	4,9	0,0	0,0	0,0	0,0
2. Ostala ulaganja	5.496,8	7.626,3	7.406,5	7.875,2	7.584,8	7.883,7	9.006,2	9.403,2	10.779,7	11.079,2	11.207,8	11.738,5
2.1. Valuta i depoziti	789,9	614,6	537,7	432,8	633,5	798,6	1.186,7	1.366,0	1.975,7	1.986,0	2.089,7	2.130,0
2.2. Dugoročni krediti	4.168,4	6.540,9	6.442,8	6.781,7	6.769,0	6.880,9	7.567,6	7.736,4	8.523,4	8.805,7	8.827,2	9.189,2
2.2.1. Javni kreditori	1.867,0	2.305,7	2.157,6	2.269,1	2.230,4	2.328,5	2.454,2	2.435,7	2.569,8	2.601,9	2.645,3	2.648,9
a) Međunarodne financijske organizacije	851,0	1.066,7	1.032,8	1.128,6	1.166,1	1.301,4	1.328,3	1.326,5	1.375,6	1.386,2	1.402,3	1.416,9
– MMF	231,8	233,3	196,6	158,7	122,1	118,4	111,7	107,8	0,0	0,0	0,0	0,0
– IBRD	294,5	345,2	396,3	417,7	468,8	571,8	596,8	595,7	610,3	615,5	618,2	618,5
– IFC	0,0	30,8	28,6	71,9	85,6	90,0	90,5	89,0	132,3	113,2	113,6	131,2
– EBRD	171,2	250,8	219,1	296,8	318,7	346,8	316,6	329,3	374,3	394,5	405,6	405,3
– EUROFIMA	42,9	72,1	78,5	85,6	82,7	91,1	103,6	102,1	109,4	112,0	113,0	111,6
– EIB	108,3	133,2	98,2	74,0	52,2	46,9	53,6	47,2	84,8	84,7	85,2	84,1
– CEF	2,3	1,1	15,4	24,0	36,0	36,5	55,5	55,3	64,5	66,3	66,6	66,2
b) Vlade i vladine agencije	1.016,0	1.239,0	1.124,9	1.140,5	1.064,3	1.027,0	1.125,9	1.109,2	1.194,2	1.215,7	1.243,1	1.232,0
– Pariški klub	852,5	884,7	771,9	687,5	622,4	598,5	640,5	613,1	631,2	616,6	617,3	613,9
– Ostalo	163,5	354,3	353,0	453,0	441,9	428,6	485,5	496,1	563,0	599,1	625,7	618,2
2.2.2. Privatni kreditori	2.301,4	4.235,2	4.285,1	4.512,6	4.538,6	4.552,4	5.113,4	5.300,8	5.953,7	6.203,8	6.181,8	6.540,3
a) Banke	1.833,3	3.302,0	3.366,8	3.397,6	3.477,9	3.443,1	3.897,4	4.067,9	4.610,1	4.829,7	4.793,3	5.153,6
U tome: osigurano od inoz. vlad. agencija	167,0	198,4	441,2	634,6	733,9	746,0	796,0	779,2	681,7	688,3	620,8	615,3
b) Ostali sektori	468,1	933,2	918,3	1.115,0	1.060,6	1.109,3	1.216,0	1.232,8	1.343,5	1.374,1	1.388,5	1.386,8
U tome: osigurano od inoz. vlad. agencija	17,6	28,3	17,8	13,8	9,8	8,4	9,0	8,1	6,0	6,1	6,2	5,5
2.3. Kratkoročni krediti	538,5	470,8	426,1	660,8	182,3	204,2	251,9	300,8	280,6	287,5	291,0	419,3
2.3.1. Javni kreditori	0,0	0,0	0,0	0,0	0,0	0,0	0,0	0,0	0,0	0,0	0,0	0,0
2.3.2. Privatni kreditori	538,5	470,8	426,1	660,8	182,3	204,2	251,9	300,8	280,6	287,5	291,0	419,3
a) Banke	370,1	289,1	246,5	486,5	62,5	74,6	82,7	123,6	100,7	104,5	105,4	123,6
U tome: osigurano od inoz. vlad. agencija	0,0	0,0	0,0	0,0	0,0	0,0	0,0	0,0	0,0	0,0	0,0	0,0
b) Ostali sektori	168,4	181,7	179,5	174,3	119,9	129,6	169,3	177,2	179,9	183,0	185,6	295,8
U tome: osigurano od inoz. vlad. agencija	0,0	0,1	0,0	0,0	0,0	0,0	0,0	0,0	0,0	0,0	0,0	0,0
Ukupno (1+2)	7.451,6	9.683,3	9.977,9	11.054,8	11.316,6	11.627,7	13.401,3	13.655,1	15.304,4	15.607,0	16.512,8	16.995,5

Tablica H12: Inozemni dug prema inozemnim sektorima

Tablica prikazuje strukturu inozemnog duga po inozemnim sektorima, odnosno prema inozemnim vjerovnicima. Vrednovanje pozicija provedeno je jednako kao u Tablici H11.

Tablica H13: Inozemni dug prema domaćim sektorima i projekcija otplate

U milijunima USD

	Stanje duga 31.3.2003.	Neevidenti- rane otplate glavnice	Projekcija otplate glavnice											
			2.tr. 2003.	3.tr. 2003.	4.tr. 2003.	2003.	2004.	2005.	2006.	2007.	2008.	2009.	2010.	Ostalo
1. Izravna ulaganja	1.282,3	126,0	46,4	115,2	79,7	241,3	124,2	119,1	293,9	196,8	87,2	14,8	18,3	60,7
2. Država	6.894,5	4,1	64,0	133,8	40,5	238,2	856,8	887,2	883,9	631,5	514,0	836,1	771,8	1.270,9
2.1. Portfeljna ulaganja	4.882,3	0,0	0,0	80,6	0,0	80,6	572,6	698,0	691,5	411,2	307,7	636,3	636,3	848,1
Obveznice	4.882,3	0,0	0,0	80,6	0,0	80,6	572,6	698,0	691,5	411,2	307,7	636,3	636,3	848,1
Instrumenti tržišta novca	0,0	0,0	0,0	0,0	0,0	0,0	0,0	0,0	0,0	0,0	0,0	0,0	0,0	0,0
2.2. Ostala ulaganja	2.012,2	4,1	64,0	53,2	40,5	157,6	284,2	189,2	192,3	220,3	206,3	199,9	135,5	422,8
2.2.1. Trgovački krediti	1,0	0,0	0,1	0,2	0,1	0,4	0,6	0,0	0,0	0,0	0,0	0,0	0,0	0,0
Dugoročni	1,0	0,0	0,1	0,2	0,1	0,4	0,6	0,0	0,0	0,0	0,0	0,0	0,0	0,0
Kratkoročni	0,0	0,0	0,0	0,0	0,0	0,0	0,0	0,0	0,0	0,0	0,0	0,0	0,0	0,0
2.2.2. Krediti	2.011,2	4,1	63,9	52,9	40,4	157,2	283,5	189,2	192,3	220,3	206,3	199,9	135,5	422,8
Dugoročni	2.011,2	4,1	63,9	52,9	40,4	157,2	283,5	189,2	192,3	220,3	206,3	199,9	135,5	422,8
Kratkoročni	0,0	0,0	0,0	0,0	0,0	0,0	0,0	0,0	0,0	0,0	0,0	0,0	0,0	0,0
3. Središnja banka (HNB)	0,0	0,0	0,0	0,0	0,0	0,0	0,0	0,0	0,0	0,0	0,0	0,0	0,0	0,0
U tome: Krediti MMF-a	0,0	0,0	0,0	0,0	0,0	0,0	0,0	0,0	0,0	0,0	0,0	0,0	0,0	0,0
4. Banke	4.473,4	72,2	42,9	137,3	26,4	206,6	379,4	690,3	288,8	204,3	140,1	99,0	38,5	2.354,1
4.1. Portfeljna ulaganja	0,0	0,0	0,0	0,0	0,0	0,0	0,0	0,0	0,0	0,0	0,0	0,0	0,0	0,0
Obveznice	0,0	0,0	0,0	0,0	0,0	0,0	0,0	0,0	0,0	0,0	0,0	0,0	0,0	0,0
Instrumenti tržišta novca	0,0	0,0	0,0	0,0	0,0	0,0	0,0	0,0	0,0	0,0	0,0	0,0	0,0	0,0
4.2. Ostala ulaganja	4.473,4	72,2	42,9	137,3	26,4	206,6	379,4	690,3	288,8	204,3	140,1	99,0	38,5	2.354,1
4.2.1. Valuta i depoziti	2.130,0	0,0	0,0	0,0	0,0	0,0	0,0	0,0	0,0	0,0	0,0	0,0	0,0	2.130,0
4.2.2. Krediti	2.343,4	72,2	42,9	137,3	26,4	206,6	379,4	690,3	288,8	204,3	140,1	99,0	38,5	224,1
Dugoročni	2.334,0	63,7	42,1	137,3	26,4	205,7	379,4	690,3	288,8	204,3	140,1	99,0	38,5	224,1
Kratkoročni	9,4	8,6	0,8	0,0	0,0	0,8	0,0	0,0	0,0	0,0	0,0	0,0	0,0	0,0
5. Ostali sektori	4.345,3	487,9	236,4	205,9	216,7	658,9	819,5	507,0	468,9	465,6	211,2	148,8	104,7	472,8
5.1. Portfeljna ulaganja	374,7	0,0	0,0	0,0	0,0	0,0	33,3	0,0	0,0	139,6	7,1	7,1	8,1	179,6
Obveznice	374,7	0,0	0,0	0,0	0,0	0,0	33,3	0,0	0,0	139,6	7,1	7,1	8,1	179,6
Instrumenti tržišta novca	0,0	0,0	0,0	0,0	0,0	0,0	0,0	0,0	0,0	0,0	0,0	0,0	0,0	0,0
5.2. Ostala ulaganja	3.970,7	487,9	236,4	205,9	216,7	658,9	786,2	507,0	468,9	326,1	204,1	141,7	96,6	293,2
5.2.1. Trgovački krediti	321,6	107,4	40,9	32,3	35,7	108,9	61,2	24,8	11,0	4,4	1,7	1,2	0,8	0,3
Dugoročni	270,0	80,7	32,9	22,3	29,2	84,5	60,6	24,8	11,0	4,4	1,7	1,2	0,8	0,3
Kratkoročni	51,6	26,7	8,0	9,9	6,5	24,4	0,6	0,0	0,0	0,0	0,0	0,0	0,0	0,0
5.2.2. Krediti	3.649,0	380,5	195,5	173,6	180,9	550,0	725,0	482,2	458,0	321,6	202,5	140,5	95,8	292,9
Dugoročni	3.469,2	305,7	149,3	139,2	160,5	449,0	721,0	482,2	458,0	321,6	202,5	140,5	95,8	292,9
Kratkoročni	179,9	74,8	46,2	34,4	20,4	101,1	4,0	0,0	0,0	0,0	0,0	0,0	0,0	0,0
Ukupno (1+2+3+4+5)	16.995,5	690,2	389,6	592,2	363,2	1.345,0	2.179,8	2.203,7	1.935,6	1.498,2	952,5	1.098,8	933,3	4.158,5
Dodatak: Procjena plaćanja kamata		71,0	115,8	146,9	125,5	388,2	656,0	544,2	426,5	331,4	255,0	217,0	160,7	291,3
Napomena:														
Inozemni dug koji garantira središnja država	2.042,5													
U tome: banke i ostali sektori	1.110,5													

Tablica H13: Inozemni dug prema domaćim sektorima i projekcija otplate

Tablica prikazuje stanje duga i procijenjena buduća plaćanja glavnice i kamata po srednjem tečaju HNB-a na kraju razdoblja.

Procijenjena plaćanja kamata ne uključuju kamate na depozite ne-rezidenata, kao ni zatezne kamate. Buduća plaćanja kamata procijenjena su na temelju kamatne stope u trenutku zaključenja ugovora i ne

odražavaju varijacije kamatnih stopa koje postoje kod kredita ugovorenih uz varijabilnu kamatnu stopu.

U napomeni je navedeno stanje javnozajamčenog duga ukupno i stanje duga s osnove garancija izdanih sektoru banke i ostalim sektorima. Razlika prikazuje stanje duga s osnove garancija izdanih sektoru država (npr. HBOR-u, Hrvatskim cestama i sl. uključenim u široku definiciju sektora država).

Tablica H14: Stanje međunarodnih ulaganja – svodna tablica

u milijunima USD

	1998.	1999.	2000.	2001.	2002. ^a	2002.			
						1.tr.	2.tr.	3.tr.	4.tr. ^a
1. Stanje međunarodnih ulaganja, neto	-5.169,8	-6.438,3	-6.886,5	-5.554,8	-10.368,4	-7.417,6	-8.052,8	-8.513,5	-10.368,4
2. Sredstva	6.162,8	5.900,9	7.210,9	9.981,4	10.504,1	9.149,8	9.845,4	9.910,4	10.504,1
2.1. Izravna ulaganja u inozemstvo	1.002,4	881,7	875,1	967,1	1.262,0	922,1	1.026,6	865,5	1.262,0
2.2. Portfeljna ulaganja	29,7	26,0	14,3	22,5	44,6	61,6	58,1	30,7	44,6
2.2.1. Vlasnička ulaganja	29,7	26,0	14,3	22,5	44,6	61,6	58,1	30,7	44,6
2.2.2. Dužnička ulaganja	0,0	0,0	0,0	0,0	0,0	0,0	0,0	0,0	0,0
Obveznice	0,0	0,0	0,0	0,0	0,0	0,0	0,0	0,0	0,0
Instrumenti tržišta novca	0,0	0,0	0,0	0,0	0,0	0,0	0,0	0,0	0,0
2.3. Izvedeni financijski instrumenti	0,0	0,0	0,0	0,0	0,0	0,0	0,0	0,0	0,0
2.4. Ostala ulaganja	2.314,9	1.968,2	2.799,3	4.287,6	3.311,7	3.280,7	3.158,9	3.309,0	3.311,7
2.4.1. Trgovački krediti	200,1	194,4	186,3	181,8	188,6	183,5	179,3	188,6	188,6
2.4.2. Krediti	165,3	164,9	154,7	107,3	134,1	111,6	130,6	134,1	134,1
2.4.3. Valuta i depoziti	1.949,4	1.608,9	2.458,2	3.998,5	2.989,1	2.985,6	2.849,0	2.986,4	2.989,1
2.4.4. Ostala aktiva	0,0	0,0	0,0	0,0	0,0	0,0	0,0	0,0	0,0
2.5. Međunarodne pričuve HNB-a	2.815,8	3.025,0	3.522,2	4.704,2	5.885,8	4.885,4	5.601,7	5.705,2	5.885,8
3. Obveze	11.332,6	12.339,2	14.097,4	15.536,3	20.872,5	16.567,4	17.898,2	18.423,9	20.872,5
3.1. Izravna ulaganja u Hrvatsku	1.902,6	2.578,1	3.560,3	4.706,4	6.398,6	5.469,9	5.203,0	5.450,0	6.398,6
3.2. Portfeljna ulaganja	2.145,3	2.700,0	3.288,4	3.880,0	4.765,7	3.916,6	4.547,0	4.461,6	4.765,7
3.2.1. Vlasnička ulaganja	87,3	128,3	108,8	148,2	241,0	172,6	151,9	209,8	241,0
3.2.2. Dužnička ulaganja	2.058,0	2.571,8	3.179,6	3.731,8	4.524,8	3.744,0	4.395,1	4.251,8	4.524,8
Obveznice	2.049,3	2.554,4	3.170,1	3.704,4	4.524,8	3.739,1	4.390,2	4.246,9	4.524,8
Instrumenti tržišta novca	8,7	17,4	9,5	27,4	0,0	4,9	4,9	4,9	0,0
3.3. Izvedeni financijski instrumenti	0,0	0,0	0,0	0,0	0,0	0,0	0,0	0,0	0,0
3.4. Ostala ulaganja	7.284,7	7.061,0	7.248,6	6.949,8	9.708,2	7.180,9	8.148,1	8.512,2	9.708,2
3.4.1. Trgovački krediti	443,8	390,9	334,0	294,8	312,9	288,8	332,1	319,5	312,9
3.4.2. Krediti	6.226,3	6.132,4	6.481,8	6.021,5	7.419,6	6.093,5	6.629,3	6.826,7	7.419,6
3.4.3. Valuta i depoziti	614,6	537,7	432,8	633,5	1.975,7	798,6	1.186,7	1.366,0	1.975,7
3.4.4. Ostala pasiva	0,0	0,0	0,0	0,0	0,0	0,0	0,0	0,0	0,0

^a Preliminarni podaci.

Tablica H14: Stanje međunarodnih ulaganja

Tablica se sastavlja u skladu s metodologijom koju je preporučio Međunarodni monetarni fond u Priručniku za platnu bilancu (Balance of Payments Manual, peto izdanje, 1993.). Izvori podataka su izvješća poslovnih banaka, poduzeća, Hrvatske narodne banke i Zagrebačke burze.

Međunarodna ulaganja Republike Hrvatske i u Republiku Hrvatsku iskazuju se u američkim dolarima (USD). Ovisno o izvoru podataka, preračunavanje vrijednosti iz izvornih valuta u američke dolare obavlja se:

- primjenom tekućeg tečaja ili prosječnoga mjesečnog srednjeg tečaja Hrvatske narodne banke za transakcije,
- primjenom srednjih tečajeva Hrvatske narodne banke na izvještajni datum za stanja.

Podaci o inozemnim izravnim i portfeljnim vlasničkim ulaganjima preuzimaju se iz statističkog istraživanja Hrvatske narodne banke. Stanja vlasničkih ulaganja prate se od početka 2001. godine i korigiraju se za promjene službenog indeksa Zagrebačke burze (CROBEX).

Portfeljna dužnička ulaganja i ostala ulaganja klasificirana su prema sektorima: Hrvatska narodna banka, država, banke i ostali sektori. Sektor države obuhvaća središnju državu, organe lokalne uprave i lokalne fondove. Sektor banke uključuje poslovne banke.

Polozicija Portfeljna dužnička ulaganja – Sredstva i obveze obuhvaćaju podatke o ulaganjima rezidenata u dužničke vrijednosne papire koje se izdali nerezidenti (sredstva) i ulaganja nerezidenata u dužničke vrijednosne papire koje su izdali rezidenti (obveze). Podaci o

tim ulaganjima zasnovani su na registru inozemnih kredita Hrvatske narodne banke, u kojem se nalaze i potraživanja i obveze za obveznice i instrumente tržišta novca.

Polozicija Ostala ulaganja – Trgovinski krediti – Sredstva i obveze obuhvaća potraživanja spomenutih sektora od inozemstva i dugovanja spomenutih sektora prema inozemstvu s osnove trgovinskih kredita. Izvor podataka je registar kreditnih odnosa s inozemstvom Hrvatske narodne banke.

Polozicija Ostala ulaganja – Krediti – Sredstva i obveze obuhvaća podatke o odobrenim i primljenim kreditima između rezidenata i nerezidenata grupirane po sektorima. Izvor podataka je registar kreditnih odnosa s inozemstvom Hrvatske narodne banke.

Polozicija Ostala ulaganja – Valuta i depoziti – Sredstva pokazuje stanja ukupnih likvidnih deviznih sredstava banaka ovlaštenih za poslovanje s inozemstvom umanjena za dio deviznih sredstava koja poslovne banke deponiraju kao dio obvezne pričuve. Osim potraživanja banaka od inozemstva, prikazana su i potraživanja sektora države od inozemstva. Izvor podataka su izvješća države i poslovnih banaka.

Polozicija Ostala ulaganja – Valuta i depoziti – Obveze pokazuje stanja ukupnih deviznih i kunskih obveza prikazanih sektora prema inozemstvu po osnovi tekućih računa, oročenih depozita i depozita s otkaznim rokom, depozita po viđenju te depozitnog novca. Izvor podataka su izvješća banaka.

Polozicija Međunarodne pričuve HNB-a sastavlja se na osnovi izvješća Direkcije računovodstva Hrvatske narodne banke koje sadrži podatke o njihovim stanjima i promjenama.

Tablica H15: Stanje međunarodnih ulaganja – izravna ulaganja

u milijunima USD

	1998.	1999.	2000.	2001.	2002. ^a	2002.			
						1.tr.	2.tr.	3.tr.	4.tr. ^a
Izravna ulaganja, neto	-900,2	-1.696,4	-2.685,2	-3.739,3	-5.136,6	-4.547,8	-4.176,4	-4.584,6	-5.136,6
1. Izravna ulaganja u inozemstvo	1.002,4	881,7	875,1	967,1	1.262,0	922,1	1.026,6	865,5	1.262,0
1.1. Vlasnička ulaganja i zadržane zarade	960,2	839,7	824,1	926,8	1.219,9	881,1	984,8	823,4	1.219,9
1.1.1. Sredstva	960,2	839,7	824,1	926,8	1.219,9	881,1	984,8	823,4	1.219,9
1.1.2. Obveze	0,0	0,0	0,0	0,0	0,0	0,0	0,0	0,0	0,0
1.2. Ostala ulaganja	42,2	42,0	51,0	40,3	42,1	41,0	41,8	42,1	42,1
1.1.1. Sredstva
1.2.2. Obveze
1.3. Financijski derivati (neto)	0,0	0,0	0,0	0,0	0,0	0,0	0,0	0,0	0,0
2. Izravna ulaganja u Hrvatsku	1.902,6	2.578,1	3.560,3	4.706,4	6.398,6	5.469,9	5.203,0	5.450,0	6.398,6
2.1. Vlasnička ulaganja i zadržane zarade	1.659,1	2.205,5	2.904,1	3.760,6	4.992,3	4.469,4	3.985,2	4.185,7	4.992,3
2.1.1. Sredstva	0,0	0,0	0,0	0,0	0,0	0,0	0,0	0,0	0,0
2.1.2. Obveze	1.659,1	2.205,5	2.904,1	3.760,6	4.992,3	4.469,4	3.985,2	4.185,7	4.992,3
2.2. Ostala ulaganja	243,5	372,6	656,2	945,9	1.406,3	1.000,5	1.217,8	1.264,3	1.406,3
2.2.1. Sredstva
2.2.2. Obveze
2.3. Financijski derivati (neto)	0,0	0,0	0,0	0,0	0,0	0,0	0,0	0,0	0,0

^a Preliminarni podaci.

Tablica H16: Stanje međunarodnih ulaganja – portfeljna ulaganja

u milijunima USD

	1998.	1999.	2000.	2001.	2002. ^a	2002.			
						1.tr.	2.tr.	3.tr.	4.tr. ^a
Portfeljna ulaganja, neto	-2.115,6	-2.674,0	-3.274,1	-3.857,5	-4.721,2	-3.855,0	-4.488,9	-4.430,9	-4.721,2
1. Sredstva	29,7	26,0	14,3	22,5	44,6	61,6	58,1	30,7	44,6
1.1. Ulaganja u dionice i vlasničke udjele	29,7	26,0	14,3	22,5	44,6	61,6	58,1	30,7	44,6
1.1.1. Banke	2,3	0,7	7,2	7,1	9,7	6,5	8,1	6,5	9,7
1.1.2. Ostali sektori	27,4	25,3	7,1	15,4	32,8	52,5	47,4	22,2	32,8
1.2. Ulaganja u dužničke vrijednosne papire	0,0	0,0	0,0	0,0	0,0	0,0	0,0	0,0	0,0
2. Obveze	2.145,3	2.700,0	3.288,4	3.880,0	4.765,7	3.916,6	4.547,0	4.461,6	4.765,7
2.1. Ulaganja u dionice i vlasničke udjele	87,3	128,3	108,8	148,2	241,0	172,6	151,9	209,8	241,0
2.1.1. Banke	36,5	61,5	36,5	36,5	111,0	42,5	36,8	96,9	111,0
2.1.2. Ostali sektori	50,8	66,8	72,3	111,7	130,0	130,1	115,2	112,9	130,0
2.2. Ulaganja u dužničke vrijednosne papire	2.058,0	2.571,8	3.179,6	3.731,8	4.524,8	3.744,0	4.395,1	4.251,8	4.524,8
2.2.1. Obveznice	2.049,3	2.554,4	3.170,1	3.704,4	4.524,8	3.739,1	4.390,2	4.246,9	4.524,8
Država	2.049,3	2.523,2	3.141,2	3.677,1	4.357,1	3.712,1	4.230,0	4.089,4	4.357,1
Ostali sektori	0,0	31,2	28,9	27,3	167,7	27,0	160,1	157,5	167,7
2.2.2. Instrumenti tržišta novca	8,7	17,4	9,5	27,4	0,0	4,9	4,9	4,9	0,0
Ostali sektori	8,7	17,4	9,5	27,4	0,0	4,9	4,9	4,9	0,0

^a Preliminarni podaci.

Tablica H17: Stanje međunarodnih ulaganja – ostala ulaganja

u milijunima USD

	1998.	1999.	2000.	2001.	2002. ^a	2002.			
						1.tr.	2.tr.	3.tr.	4.tr. ^a
Ostala ulaganja, neto	-4.969,8	-5.092,8	-4.449,3	-2.662,2	-6.396,5	-3.900,3	-4.989,2	-5.203,2	-6.396,5
1. Sredstva	2.314,9	1.968,2	2.799,3	4.287,6	3.311,7	3.280,7	3.158,9	3.309,0	3.311,7
1.1. Trgovinski krediti	200,1	194,4	186,3	181,8	188,6	183,5	179,3	188,6	188,6
1.1.1. Država	0,0	0,0	0,0	0,0	0,0	0,0	0,0	0,0	0,0
Dugoročni krediti	0,0	0,0	0,0	0,0	0,0	0,0	0,0	0,0	0,0
1.1.2. Ostali sektori	200,1	194,4	186,3	181,8	188,5	183,5	179,2	188,5	188,5
Dugoročni krediti	181,3	182,4	154,4	158,9	176,6	165,5	166,6	176,6	176,6
Kratkoročni krediti	18,9	12,0	31,9	22,9	11,9	18,0	12,7	11,9	11,9
1.2. Krediti	165,3	164,9	154,7	107,3	134,1	111,6	130,6	134,1	134,1
1.2.1. Država	5,8	3,7	3,5	5,4	5,8	5,3	5,6	5,8	5,8
Dugoročni krediti	5,8	3,7	3,5	5,4	5,8	5,3	5,6	5,8	5,8
1.2.2. Banke	93,4	94,8	121,7	73,0	97,5	76,7	95,2	97,5	97,5
Dugoročni krediti	55,0	60,0	83,6	41,4	62,7	42,5	60,2	62,7	62,7
Kratkoročni krediti	38,4	34,8	38,1	31,6	34,8	34,2	35,1	34,8	34,8
1.2.3. Ostali sektori	66,1	66,4	29,6	28,9	30,7	29,5	29,8	30,7	30,7
Dugoročni krediti	66,1	66,4	29,6	28,9	30,6	29,5	29,8	30,6	30,6
Kratkoročni krediti	0,0	0,0	0,0	0,0	0,1	0,0	0,0	0,1	0,1
1.3. Valuta i depoziti	1.949,4	1.608,9	2.458,2	3.998,5	2.989,1	2.985,6	2.849,0	2.986,4	2.989,1
1.3.2. Država	64,2	46,0	69,0	83,5	120,5	79,3	11,4	55,4	120,5
1.3.3. Banke	1.885,2	1.562,9	2.389,2	3.915,0	2.868,6	2.906,3	2.837,6	2.931,0	2.868,6
1.3.4. Ostali sektori
1.4. Ostala aktiva	0,0	0,0	0,0	0,0	0,0	0,0	0,0	0,0	0,0
2. Obveze	7.284,7	7.061,0	7.248,6	6.949,8	9.708,2	7.180,9	8.148,1	8.512,2	9.708,2
2.1. Trgovinski krediti	443,8	390,9	334,0	294,8	312,9	288,8	332,1	319,5	312,9
2.1.1. Država	2,7	3,3	0,1	1,1	1,3	1,5	1,5	1,3	1,3
Dugoročni krediti	1,8	0,6	0,1	1,1	1,3	1,5	1,5	1,3	1,3
Kratkoročni krediti	0,8	2,7	0,0	0,0	0,0	0,0	0,0	0,0	0,0
2.1.2. Ostali sektori	441,1	387,6	334,0	293,7	311,6	287,3	330,6	318,2	311,6
Dugoročni krediti	323,4	302,1	269,5	239,9	262,1	237,9	269,9	262,2	262,1
Kratkoročni krediti	117,7	85,4	64,4	53,8	49,6	49,4	60,7	56,0	49,6
2.2. Krediti	6.226,3	6.132,4	6.481,8	6.021,5	7.419,6	6.093,5	6.629,3	6.826,7	7.419,6
2.2.1. Hrvatska narodna banka	233,9	196,7	158,7	122,1	0,0	118,4	111,7	107,8	0,0
Kredit i zajmovi MMF-a	233,9	196,7	158,7	122,1	0,0	118,4	111,7	107,8	0,0
2.2.2. Država	1.343,3	1.450,8	1.687,1	1.454,4	1.988,0	1.553,8	1.680,6	1.805,5	1.988,0
Dugoročni krediti	1.293,3	1.375,4	1.327,1	1.454,4	1.988,0	1.553,8	1.680,6	1.805,5	1.988,0
Kratkoročni krediti	50,0	75,5	360,0	0,0	0,0	0,0	0,0	0,0	0,0
2.2.3. Banke	1.884,0	1.650,2	1.653,7	1.665,9	2.004,3	1.636,9	1.827,2	1.713,4	2.004,3
Dugoročni krediti	1.835,7	1.630,1	1.640,0	1.657,7	1.995,0	1.629,0	1.818,3	1.705,0	1.995,0
Kratkoročni krediti	48,3	20,1	13,7	8,2	9,3	7,9	8,9	8,5	9,3
2.2.4. Ostali sektori	2.765,1	2.834,7	2.982,3	2.779,1	3.427,4	2.784,4	3.009,9	3.199,9	3.427,4
Dugoročni krediti	2.373,1	2.606,5	2.838,0	2.691,6	3.258,3	2.677,8	2.880,7	3.024,2	3.258,3
Kratkoročni krediti	392,0	228,2	144,3	87,5	169,1	106,6	129,1	175,7	169,1
2.3. Valuta i depoziti	614,6	537,7	432,8	633,5	1.975,7	798,6	1.186,7	1.366,0	1.975,7
2.3.1. Banke	614,6	537,7	432,8	633,5	1.975,7	798,6	1.186,7	1.366,0	1.975,7
2.4. Ostale obveze	0,0	0,0	0,0	0,0	0,0	0,0	0,0	0,0	0,0

^a Preliminarni podaci.

Tablica I1: Ukupni prihodi i rashodi konsolidirane središnje države

U milijunima kuna

	1998.	1999.	2000.	2001.	2002. ^a	2002.				2003.		
						III.	IV.	IX.	XII. ^a	I.	II.	III.
PRIHODI I DOTACIJE												
1. Državni proračun	43.808,6	46.355,5	44.635,7	52.747,4	66.930,6	4.908,2	4.892,6	5.842,4	6.243,1	4.933,0	5.083,2	5.739,7
2. Republički fondovi	21.302,1	21.185,5	22.099,3	18.098,2	3.998,3	75,3	283,6	196,2	1.028,9	399,4	492,4	380,1
2.1. HZMO	10.713,4	10.799,8	11.254,2	5.806,8	128,8	3,1	7,9	9,4	27,0	5,8	6,3	7,9
2.2. HZZO	8.269,0	8.686,4	8.967,4	10.314,5	451,5	18,6	39,2	48,8	78,9	43,0	114,1	47,9
2.3. HZZ	718,2	760,6	822,4	910,9	25,4	2,3	3,7	3,0	3,2	2,5	1,6	2,2
2.4. Sredstva doplatka za djecu	542,8	9,1	7,1	5,1	–	–	–	–	–	–	–	–
2.5. Hrvatske vode	1.058,6	929,6	1.048,2	1.060,9	1.094,0	51,4	60,7	102,5	138,3	113,9	64,7	63,9
2.6. Fond za razvoj i zapošljavanje	–	–	–	–	1.797,8	–	99,3	32,5	463,2	–	–	–
2.7. Fond za regionalni razvoj	–	–	–	–	500,9	–	72,9	–	318,3	–	–	–
2.8. Hrvatske autoceste	–	–	–	–	–	–	–	–	–	128,3	134,6	136,1
2.9. Hrvatske ceste	–	–	–	–	–	–	–	–	–	91,1	70,5	94,2
2.10. DAB	–	–	–	–	–	–	–	–	–	8,5	92,7	15,3
2.11. Hrvatski fond za privatizaciju	–	–	–	–	–	–	–	–	–	6,3	7,9	12,6
A. Ukupno (1+2)	65.110,7	67.541,0	66.735,0	70.845,6	70.929,0	4.983,5	5.176,2	6.038,6	7.272,0	5.332,4	5.575,6	6.119,8
RASHODI I POSUDBE UMANJENI ZA OTPLATE												
3. Državni proračun	34.125,4	35.979,1	36.730,8	44.844,5	67.882,2	6.526,1	5.145,3	6.012,5	6.740,7	5.419,7	5.898,0	6.666,0
4. Republički fondovi	30.103,1	34.363,9	37.701,4	30.044,6	7.057,3	229,0	453,4	339,8	1.285,8	602,2	426,4	655,3
4.1. HZMO	16.170,4	18.998,5	20.180,8	12.125,3	1.557,8	121,7	136,6	130,1	161,8	129,4	143,2	139,8
4.2. HZZO	10.776,0	11.919,6	13.918,1	13.192,7	1.281,5	19,6	13,3	31,9	110,8	22,5	83,2	33,6
4.3. HZZ	571,2	824,9	995,5	983,4	236,7	24,2	24,2	18,0	16,0	13,2	11,1	11,8
4.4. Sredstva doplatka za djecu	1.032,1	1.136,2	1.250,6	2.467,0	–	–	–	–	–	–	–	–
4.5. Hrvatske vode	1.553,3	1.484,8	1.356,4	1.276,1	1.416,6	63,5	99,5	103,5	300,9	225,1	26,2	49,8
4.6. Fond za razvoj i zapošljavanje	–	–	–	–	2.288,0	–	149,7	56,1	518,0	–	–	–
4.7. Fond za regionalni razvoj	–	–	–	–	276,6	–	30,1	0,1	178,3	–	–	–
4.8. Hrvatske autoceste	–	–	–	–	–	–	–	–	–	84,3	109,0	291,8
4.9. Hrvatske ceste	–	–	–	–	–	–	–	–	–	122,0	49,0	102,7
4.10. DAB	–	–	–	–	–	–	–	–	–	1,6	0,8	22,5
4.11. Hrvatski fond za privatizaciju	–	–	–	–	–	–	–	–	–	4,0	3,9	3,2
B. Ukupno (3+4)	64.228,6	70.343,0	74.432,3	74.889,1	74.939,5	6.755,2	5.598,7	6.352,3	8.026,5	6.021,9	6.324,4	7.321,3
C. Ukupni višak/manjak (A–B)	882,1	–2.802,1	–7.697,3	–4.043,5	–4.010,5	–1.771,6	–422,5	–313,7	–754,5	–689,5	–748,8	–1.201,5
5. Državni proračun (1–3)	9.683,1	10.376,4	7.904,8	7.902,9	–951,6	–1.617,9	–252,7	–170,1	–497,6	–486,7	–814,8	–926,3
6. Republički fondovi (2–4)	–8.801,1	–13.178,4	–15.602,1	–11.946,4	–3.059,0	–153,7	–169,7	–143,6	–256,9	–202,7	66,0	–275,2

^a Preliminarni podaci.

Izvor: Ministarstvo financija

Tablica I2: Operacije državnog proračuna

U milijunima kuna

	1998.	1999.	2000.	2001.	2002. ^c	2002.				2003.		
						III.	VI.	IX.	XII. ^c	I.	II.	III.
1. Ukupni prihodi	43.808,6	46.355,5	44.635,7	53.503,6	69.870,2	5.163,1	5.136,2	6.097,9	6.422,7	5.221,1	5.348,9	6.012,1
1.1. Tekući prihodi	42.019,4	40.044,6	41.535,0	48.906,3	69.651,1	5.145,1	5.121,5	6.079,7	6.397,7	5.204,8	5.332,8	5.989,9
1.1.1. Porezni prihodi	39.899,7	38.317,6	39.939,0	47.274,0	67.965,5	5.063,5	5.015,2	5.982,9	6.246,5	5.070,6	5.219,9	5.850,0
1.1.2. Neporezni prihodi	2.119,7	1.727,0	1.595,9	1.632,3	1.685,6	81,6	106,3	96,9	151,2	134,2	112,9	139,8
1.2. Kapitalni prihodi	1.789,2	6.310,9	3.100,7	4.597,3	219,1	17,9	14,7	18,2	25,0	16,2	16,1	22,2
2. Potpore	0,0	0,0	0,0	0,0	0,0	0,0	0,0	0,0	0,0	0,0	0,0	0,0
2.1. Tekuće potpore	0,0	0,0	0,0	0,0	0,0	0,0	0,0	0,0	0,0	0,0	0,0	0,0
2.2. Kapitalne potpore	0,0	0,0	0,0	0,0	0,0	0,0	0,0	0,0	0,0	0,0	0,0	0,0
A. Ukupno prihodi i potpore (1+2)	43.808,6	46.355,5	44.635,7	53.503,6	69.870,2	5.163,1	5.136,2	6.097,9	6.422,7	5.221,1	5.348,9	6.012,1
3. Ukupni rashodi	41.390,4	47.379,6	49.567,5	56.723,3	72.186,1	6.907,0	5.495,7	6.223,7	7.321,0	5.833,2	6.305,5	6.716,0
3.1. Tekući rashodi	34.883,0	38.476,1	44.237,4	52.819,2	68.805,5	6.654,5	5.333,3	5.991,5	6.376,5	5.739,1	6.166,7	6.540,0
3.2. Kapitalni rashodi	6.507,3	8.903,5	5.330,1	3.904,1	3.380,6	252,5	162,4	232,2	944,5	94,2	138,8	176,1
4. Posudbe umanjene za otplate	1.161,5	1.499,2	1.176,1	1.089,5	1.556,0	31,4	-264,9	252,8	250,1	37,3	19,9	388,8
B. B. Ukupno rashodi i posudbe umanjene za otplate (3+4)	42.551,9	48.878,8	50.743,5	57.812,8	73.742,1	6.938,4	5.230,8	6.476,5	7.571,1	5.870,5	6.325,4	7.104,8
5. Višak na tekućem računu bez potpora (1.1. – 3.1.)	7.136,4	1.568,5	-2.702,4	-3.912,9	845,5	-1.509,4	-211,8	88,3	21,2	-534,2	-833,9	-550,1
6. Višak na tekućem računu s tekućim potporama (5+2.1.)	7.136,4	1.568,5	-2.702,4	-3.912,9	845,5	-1.509,4	-211,8	88,3	21,2	-534,2	-833,9	-550,1
7. Stvaranje bruto fiksnog kapitala ^a	976,1	-2.216,9	-395,4	-3.101,4	1.167,0	80,2	51,5	60,3	355,9	39,6	45,2	45,0
8. Stvaranje bruto kapitala ^b	976,1	-2.216,9	-395,4	-3.101,4	1.167,0	80,2	51,5	60,3	355,9	39,6	45,2	45,0
C. Ukupni višak/manjak (A-B)	1.256,7	-2.523,3	-6.107,9	-4.309,1	-3.871,9	-1.775,6	-94,6	-378,6	-1.148,5	-649,4	-976,4	-1.092,8
9. Strano financiranje	-9,1	4.615,1	6.921,5	2.299,6	2.274,3	981,8	1.419,4	-698,5	-262,5	-573,1	654,4	3.014,4
10. Domaće financiranje	-1.247,6	-2.091,8	-813,6	2.009,6	1.597,7	793,5	-1.324,8	1.077,1	1.411,0	1.222,5	322,0	-1.921,6
10.1. Od ostale opće države	190,0	-87,0	-92,0	-11,0	0,0	0,0	0,0	0,0	0,0	0,0	0,0	0,0
10.2. Od monetarnih vlasti	112,4	2,0	-12,5	-389,1	241,7	62,5	257,4	-553,6	922,5	-177,1	304,2	-2.027,6
10.3. Od depozitnih banaka	-1.638,6	-1.859,4	-288,8	2.559,1	1.365,2	596,8	-1.584,2	1.678,5	554,3	1.356,6	-16,5	83,4
10.4. Ostalo domaće financiranje	88,7	-147,4	-420,3	-149,4	-9,3	134,2	2,0	-47,9	-65,8	43,1	34,3	22,6
D. Ukupno financiranje (9+10)	-1.256,7	2.523,3	6.107,9	4.309,1	3.871,9	1.775,3	94,6	378,6	1.148,5	649,4	976,4	1.092,8

^a Neto kupnja fiksne kapitalne imovine; ^b Neto kupnja fiksne kapitalne imovine i neto kupnja dionica; ^c Preliminarni podaci. Izvor: Ministarstvo financija

Tablica I3: Dug središnje države

Na kraju razdoblja, u milijunima kuna

	1998.	1999.	2000.	2001.	2002.				2003.		
	XII.	XII.	XII.	XII.	III.	VI.	IX.	XII.*	I.	II.	III.
1. Unutarnji dug središnje države	15.047,8	16.754,6	21.324,2	24.907,3	26.265,1	26.759,2	27.153,2	28.746,7	30.353,0	30.344,1	30.814,2
1.1. Unutarnji dug Republike Hrvatske	14.582,9	16.012,1	18.509,7	21.467,9	22.820,2	23.614,7	23.551,9	24.735,0	26.323,1	26.309,4	27.000,1
Trezorski zapisi	565,8	776,7	2.564,6	4.892,3	5.672,2	5.778,8	5.544,1	5.632,7	5.773,6	5.764,0	5.696,1
Instrumenti tržišta novca	96,8	153,3	14,2	7,4	0,1	0,1	0,1	0,1	0,1	0,1	0,0
Obveznice	13.035,8	13.720,7	14.082,5	15.415,8	14.777,4	15.633,1	16.096,8	16.021,7	17.252,7	17.318,8	17.472,6
Krediti Hrvatske narodne banke	–	24,1	0,0	–	–	2,4	–	0,5	0,5	2,0	2,0
Krediti banaka	884,4	1.337,3	1.848,4	1.152,4	2.370,5	2.200,2	1.910,8	3.080,0	3.296,2	3.224,5	3.829,3
1.2. Unutarnji dug republičkih fondova	465,0	742,5	2.814,4	3.439,4	3.444,9	3.144,5	3.601,3	4.011,8	4.029,8	4.034,7	3.814,1
Instrumenti tržišta novca	–	–	–	–	–	–	–	–	–	–	–
Obveznice	–	–	1.686,8	1.636,1	1.643,4	1.625,2	1.629,8	1.652,2	1.677,4	1.691,7	1.707,7
Krediti banaka	465,0	742,5	1.127,6	1.803,3	1.801,5	1.519,3	1.971,6	2.359,6	2.352,5	2.343,0	2.106,4
2. Inozemni dug središnje države	21.155,8	29.981,4	38.927,2	42.413,4	44.269,6	43.065,2	43.833,0	45.019,7	44.437,6	48.627,7	49.025,3
2.1. Inozemni dug Republike Hrvatske	20.031,0	28.617,0	36.845,7	39.656,8	41.500,7	40.684,7	40.843,8	41.260,4	40.735,7	44.886,9	45.243,0
Instrumenti tržišta novca	–	–	–	–	–	–	–	–	–	–	–
Obveznice	12.425,8	18.903,3	25.231,2	30.029,0	30.830,5	30.848,5	30.402,1	30.115,3	29.611,0	33.721,7	33.936,6
Krediti	7.605,2	9.713,7	11.614,5	9.627,8	10.670,2	9.836,3	10.441,8	11.145,1	11.124,7	11.165,3	11.306,4
2.2. Inozemni dug republičkih fondova	1.124,7	1.364,3	2.081,5	2.756,7	2.768,9	2.380,4	2.989,2	3.759,3	3.701,9	3.740,8	3.782,2
Instrumenti tržišta novca	–	–	–	–	–	–	–	–	–	–	–
Obveznice	371,0	390,6	386,5	696,6	703,6	283,3	288,9	1.019,3	1.026,4	1.033,2	1.045,1
Krediti	753,8	973,7	1.695,0	2.060,0	2.065,3	2.097,1	2.700,3	2.739,9	2.675,5	2.707,6	2.737,2
3. Ukupno (1+2)	36.203,6	46.735,9	60.251,4	67.320,8	70.534,7	69.824,4	70.986,2	73.766,4	74.790,6	78.971,8	79.839,4
Dodatak: Izdana jamstva Republike Hrvatske ^a											
– domaća	3.412,3	6.025,6	6.791,7	6.429,4	7.396,7	7.528,1	7.668,9	7.615,5	7.683,7
– inozemna	7.508,3	8.844,0	9.636,0	8.548,9	8.448,7	7.899,5	7.781,0	7.940,4	8.087,0	8.183,4	8.231,6

^a Izvršena revizija podataka od prosinca 1998. godine nadalje. Podaci ne uključuju jamstva Republike Hrvatske izdana središnjoj državi.

Tablica I3: Dug središnje države

Podaci o dugu središnje države sastavljeni su iz raspoloživih podataka i nisu usklađeni s Ministarstvom financija Republike Hrvatske. Dug središnje države sastoji se od unutarnjeg i inozemnog duga. Izvori podataka za unutarnji dug središnje države su Mjesečni statistički prikaz Ministarstva financija, Bilanca Hrvatske narodne banke i Konsolidi-

rana bilanca poslovnih banaka. Izvor podataka za inozemni dug središnje države je statistika inozemnog duga, koju sastavlja Hrvatska narodna banka. U dodatku je naveden podatak o izdanim jamstvima Republike Hrvatske. Izvor podataka o domaćim jamstvima su banke, a o inozemnim jamstvima statistika inozemnog duga, koju sastavlja Hrvatska narodna banka.

Tablica J1: Indeksi cijena na malo, troškova života i cijena industrijskih proizvoda pri proizvođačima

Godina	Mjesec	Lančani indeksi			Godišnji mjesečni indeksi			Godišnji kumulativni indeksi		
		Cijene na malo	Troškovi života	Cijene proizvođača	Cijene na malo	Troškovi života	Cijene proizvođača	Cijene na malo	Troškovi života	Cijene proizvođača
1992.	prosinac	122,4	125,3	129,1	1.053,4	1.026,3	1.120,9	745,4	694,7	846,6
1993.	prosinac	99,5	100,6	98,5	1.249,7	1.225,1	1.175,6	1.616,6	1.591,3	1.610,4
1994.	prosinac	100,2	100,9	100,2	97,0	102,5	94,5	197,5	207,2	177,7
1995.	prosinac	100,2	100,7	100,5	103,7	104,6	101,6	102,0	104,0	100,8
1996.	prosinac	100,0	100,4	100,3	103,4	103,7	101,5	103,5	104,3	101,4
1997.	prosinac	100,7	101,2	99,9	103,8	104,9	101,6	103,6	104,1	102,3
1998.	prosinac	100,2	100,7	100,0	105,4	105,3	97,9	105,7	106,4	98,8
1999.	prosinac	100,3	101,0	100,3	104,4	103,6	105,9	104,2	103,5	102,6
2000.	prosinac	100,0	100,5	100,2	107,4	106,8	111,2	106,2	105,3	109,7
2001.	prosinac	99,8	100,6	99,0	102,6	102,5	96,9	104,9	104,8	103,6
2002.	siječanj	100,8	101,1	99,9	103,3	103,2	97,4	103,3	103,2	97,4
	veljača	100,1	100,0	100,6	102,8	102,9	97,2	103,0	103,0	97,3
	ožujak	100,4	100,1	98,9	103,2	102,9	97,7	103,2	103,0	97,4
	travanj	100,4	100,5	100,9	102,2	102,0	98,6	102,9	102,8	97,7
	svibanj	100,2	100,7	100,2	101,8	101,5	98,8	102,6	102,5	97,9
	lipanj	100,1	99,2	100,3	102,2	101,0	99,0	119,7	102,2	98,1
	srpanj	99,6	99,1	100,5	102,3	101,3	100,2	102,6	102,1	98,4
	kolovoz	99,9	99,8	99,9	101,2	101,1	100,7	102,4	102,0	98,7
	rujan	100,5	100,3	100,4	101,5	101,1	100,4	102,2	101,9	98,9
	listopad	100,5	100,3	101,0	102,1	101,8	100,6	102,2	101,9	99,2
	studenj	99,7	100,3	99,4	102,0	102,0	101,5	102,3	101,9	99,4
	prosinac	100,1	100,4	99,9	102,3	101,8	102,3	102,2	101,9	99,6
2003.	siječanj	100,4	100,4	100,5	101,6	100,8	102,9	101,6	100,8	102,9
	veljača	100,2	100,2	100,4	101,7	101,0	102,7	101,6	100,9	102,8
	ožujak	100,4	100,5	100,8	101,7	101,4	104,7	101,7	101,1	103,4
	travanj	99,6	100,2	99,1	100,9	101,1	102,8	101,5	101,1	103,3

Izvor: Državni zavod za statistiku

Tablica J2: Temeljni indeksi cijena na malo

Godina	Mjesec	Lančani indeksi			Godišnji mjesečni indeksi		
		Ukupno	Robe	Usluge	Ukupno	Robe	Usluge
1994.	prosinac	100,1	99,9	101,2	96,3	94,8	109,1
1995.	prosinac	100,1	100,0	100,5	103,1	102,6	107,1
1996.	prosinac	100,0	100,0	100,0	102,8	101,9	109,5
1997.	prosinac	100,2	100,2	100,5	102,5	102,3	104,5
1998.	prosinac	100,1	100,0	100,2	105,7	105,3	107,8
1999.	prosinac	100,1	100,2	100,0	104,2	104,2	104,1
2000.	prosinac	100,1	100,1	100,2	104,6	104,8	103,5
2001.	prosinac	99,8	99,7	100,8	101,7	101,1	105,6
2002.	siječanj	100,2	100,0	101,1	101,9	101,0	106,6
	veljača	100,1	100,2	100,1	101,8	101,0	106,7
	ožujak	100,3	100,3	100,1	101,8	101,2	105,8
	travanj	100,1	100,1	100,0	101,4	100,8	105,2
	svibanj	100,0	100,0	100,1	101,0	100,5	104,1
	lipanj	100,1	100,1	100,0	101,0	100,4	104,1
	srpanj	99,7	99,7	100,0	100,4	100,0	103,3
	kolovoz	100,0	100,0	99,9	100,3	99,9	102,9
	rujan	100,3	100,3	100,1	100,6	100,3	102,7
	listopad	100,5	100,5	100,5	101,1	100,8	103,0
	studenj	99,9	100,2	98,4	101,0	101,0	101,2
	prosinac	100,0	100,0	100,0	101,2	101,4	100,2
2003.	siječanj	99,7	99,6	100,1	100,6	100,7	99,2
	veljača	99,9	99,9	99,9	100,3	100,5	98,9
	ožujak	100,1	100,1	100,2	100,2	100,4	99,1
	travanj	100,0	99,9	100,5	100,1	100,1	99,5

Izvor: Državni zavod za statistiku

Tablica J3: Prosječne mjesečne neto plaće

U tekućim cijenama, u kunama

Godina	Mjesec	Prosječne mjesečne neto plaće	Lančani indeksi	Godišnji mjesečni indeksi	Godišnji kumulativni indeksi
1992.	prosinac	74,4	120,2	681,7	409,4
1993.	prosinac	1.073,2	105,2	1.442,1	1.605,3
1994.	prosinac	1.646,0	119,0	153,4	233,2
1995.	prosinac	1.883,0	99,4	114,4	145,7
1996.	prosinac	2.217,0	104,4	117,7	111,8
1997.	prosinac	2.544,0	100,8	114,8	116,9
1998.	prosinac	2.935,0	104,6	115,4	112,8
1999.	prosinac	3.262,0	100,9	111,2	114,0
2000.	prosinac	3.499,0	99,9	107,3	108,9
2001.	prosinac	3.582,0	96,6	102,4	106,5
2002.	siječanj	3.597,0	100,4	101,4	101,4
	veljača	3.500,0	97,3	103,1	102,3
	ožujak	3.622,0	103,5	102,5	102,3
	travanj	3.696,0	102,0	105,2	103,1
	svibanj	3.800,0	102,8	104,9	103,4
	lipanj	3.722,0	97,9	106,2	103,9
	srpanj	3.757,0	101,0	105,8	104,2
	kolovoz	3.738,0	99,5	104,8	104,3
	rujan	3.673,0	98,3	107,1	104,6
	listopad	3.766,0	102,5	106,4	104,8
	studen	3.916,0	104,0	105,7	104,8
	prosinac	3.839,0	98,0	107,2	105,0
2003.	siječanj	3.891,0	101,4	108,2	108,2
	veljača	3.786,0	97,3	108,2	108,2

Izvor: Državni zavod za statistiku

Tablica J2: Temeljni indeksi cijena na malo

Temeljni indeks cijena na malo izračunava se u Državnom zavodu za statistiku, a dobiva se tako da se iz košarice robe i usluga za izračunavanje indeksa cijena na malo isključuje cijene poljoprivrednih proizvoda i administrativno regulirane cijene (među ostalim, tu su svrstane i

cijene električne struje i naftnih derivata). Ukupno je isključeno 88 proizvoda i usluga, čiji je udio u košarici za izračunavanje indeksa cijena na malo u 2001. godini iznosio 22,06% (od toga 2,28 postotnih bodova otpada na poljoprivredne proizvode, a 19,78 postotnih bodova na administrativno regulirane cijene). Isključivanje se provodi metodom nultog pondera.

Popis banaka i štedionica

1. svibnja 2003.

Banke koje imaju odobrenje za rad

1. Banka Brod d.d., Slavonski Brod¹
2. Banka Kovanica d.d., Varaždin¹
3. Banka Sonic d.d., Zagreb¹
4. Brodsko-posavska banka d. d., Slavonski Brod
5. Cassa di Risparmio di Trieste – Banca d.d., Zagreb
6. Centar banka d.d., Zagreb
7. Convest banka d.d., Zagreb
8. Credo banka d.d., Split
9. Croatia banka d.d., Zagreb
10. Dresdner Bank Croatia d.d., Zagreb
11. Dubrovačka banka d.d., Dubrovnik
12. Erste & Steiermärkische Bank d.d., Zagreb
13. Gospodarsko kreditna banka d.d., Zagreb
14. Hrvatska poštanska banka d. d., Zagreb
15. HVB Bank Croatia d.d., Zagreb
16. HYPO Alpe-Adria-Bank d.d., Zagreb
17. Imex banka d.d., Split
18. Istarska kreditna banka Umag d.d., Umag
19. Jadranska banka d.d., Šibenik
20. Karlovačka banka d.d., Karlovac
21. Kreditna banka Zagreb d.d., Zagreb
22. Križevačka banka d.d. Križevci¹
23. Kvarner banka d.d., Rijeka
24. Međimurska banka d.d., Čakovec
25. Nava banka d.d., Zagreb
26. Nova banka d.d., Zagreb
27. Partner banka d.d., Zagreb
28. Podravska banka d.d., Koprivnica
29. Požeška banka d.d., Požega
30. Primorska banka d.d. Rijeka
31. Primus banka d.d., Zagreb
32. Privredna banka – Laguna banka d.d., Poreč
33. Privredna banka Zagreb d.d., Zagreb
34. Raiffeisenbank Austria d.d., Zagreb
35. Riadria banka d.d., Rijeka
36. Riječka banka d.d., Rijeka
37. Samoborska banka d.d., Samobor
38. Slatinska banka d.d., Slatina
39. Slavonska banka d.d., Osijek
40. Splitska banka d.d., Split
41. Splitsko-dalmatinska banka d.d., Split¹
42. Štedbanka d.d., Zagreb
43. Varaždinska banka d.d., Varaždin
44. Volksbank d.d., Zagreb
45. Zagorska banka d.d., Krapina¹
46. Zagrebačka banka d.d., Zagreb

Štedionice koje imaju odobrenje za rad

1. Međimurska štedionica d.d., Čakovec²

Stambene štedionice koje imaju odobrenje za rad

1. PBZ Stambena štedionica d.d., Zagreb
2. Prva stambena štedionica d.d., Zagreb
3. Raiffeisen stambena štedionica d.d., Zagreb
4. Wüstenrot stambena štedionica d.d., Zagreb

Ostale institucije koje imaju odobrenje za rad i veliko ovlaštenje

1. Hrvatska banka za obnovu i razvitak, Zagreb

Predstavništva inozemnih banaka

1. Bank für Kärnten und Steiermark AG, Zagreb
2. Commerzbank Aktiengesellschaft, Zagreb
3. Deutsche Bank AG, Zagreb
4. LHB Internationale Handelsbank AG, Zagreb
5. San Paolo IMI S.p.A., Zagreb

Banke i štedionice u stečajju

Naziv banke/štedionice	Datum otvaranja stečaja
1. Adria štedionica d.o.o., Zagreb	12.10.2000.
2. Agroobrtnička banka d.d., Zagreb	14.06.2000.
3. Alpe Jadran banka d.d., Split	15.05.2002.
4. Cibalae banka d.d., Vinkovci	20.10.2000.
5. Glumina banka d.d., Zagreb	30.04.1999.
6. Gold štedionica d.o.o., Split	05.10.2001.
7. Gradska banka d.d., Osijek	03.05.1999.
8. Građanska štedionica d.o.o., Karlovac	03.11.1998.
9. Hrvatska gospodarska banka d.d., Zagreb	19.04.2000.
10. Ilirija banka d.d., Zagreb	06.04.1999.
11. Invest štedionica d.o.o., Zagreb	30.06.1999.
12. Kaptol banka d.d., Zagreb	25.11.2002.
13. Komercijalna banka d.d., Zagreb	30.04.1999.
14. Neretvansko gospodarska banka d.d., Ploče	10.05.1999.
15. Promdei banka d.d., Zagreb	22.12.1999.
16. Razvojna banka Dalmacija, d.o.o., Split	24.09.2001.
17. Slavonska štedionica d.d., Zagreb	04.12.2002.
18. Štedionica Dugi pogled d.o.o., Zagreb	19.01.2001.
19. Štedionica Groš banak d.o.o., Zagreb	23.04.2001.
20. Štedionica Mediteran d.o.o., Split	05.12.2001.
21. Štedionica za razvoj i obnovu d.o.o, Zagreb	02.07.2001.

¹ Banka je, temeljem članka 190. Zakona o bankama, dužna uskladiti visinu svog temeljnog kapitala sa Zakonom o bankama, propisanom dinamikom do 31. prosinca 2006. godine.

² Odobrenje za rad uključuje i prikupljanje devizne štednje građana i mjenjačko poslovanje.

22. Trgovačko-turistička banka d.d., Split	08.09.2000.	4. Štedionica SA-GA d.d., Zagreb	31.12.2001.
23. Vukovarska banka d.d., Vukovar	25.02.1998.	5. Štedionica Zlatni vrutak d.d., Zagreb	28.12.2001.
24. Županjska banka d.d., Županja	03.05.1999.	6. Trgovačka štedionica d.o.o., Zagreb	01.01.2002.

Banke i štedionice u likvidaciji

Naziv banke/štedionice	Datum pokretanja likvidacije
1. Gospodarska štedionica d.d., Vrbovec	06.04.2002.
2. Investicijsko-komercijalna štedionica d.d., Zagreb	31.05.2000.
3. Štedionica Dora d.d., Zagreb	01.01.2002.

Banke i štedionice koje su izgubile odobrenje za rad, a nisu pokrenule postupak likvidacije

Naziv banke/štedionice	Datum oduzimanja odobrenja za rad
1. Hibis štedionica d.d., Zagreb	07.03.2001.
2. Marvil štedionica d.d., Zagreb	08.06.2001.

Članovi Savjeta i rukovodstvo Hrvatske narodne banke

1. svibnja 2003.

Članovi Savjeta Hrvatske narodne banke

Predsjednik Savjeta	dr. sc. Željko Rohatinski
Članovi Savjeta	prof. dr. sc. Mate Babić dr. sc. Alen Belullo prof. dr. sc. Božidar Jelčić dr. sc. Branimir Lokin Čedo Maletić Relja Martić mr. sc. Adolf Matejka mr. sc. Damir Novotny prof. dr. sc. Silvije Orsag mr. sc. Tomislav Presečan dr. sc. Sandra Švaljek dr. sc. Boris Vujčić dr. sc. Branko Vukmir

Rukovodstvo Hrvatske narodne banke

Guverner	dr. sc. Željko Rohatinski
Zamjenik guvernera	dr. sc. Boris Vujčić
Viceguverner	Čedo Maletić
Viceguverner	Relja Martić
Viceguverner	mr. sc. Adolf Matejka
Viceguverner	mr. sc. Tomislav Presečan

Izvršni direktori

Sektor za istraživanja i statistiku	mr. sc. Ljubinko Jankov
Sektor za centralnobankarske operacije	Irena Kovačec
Sektor za odnose s inozemstvom	Jadranka Granić
Sektor nadzora i kontrole	Marija Mijatović-Jakšić
Sektor plana, analize i računovodstva	
Sektor platnog prometa	Neven Barbaroša
Sektor za informatičke tehnologije	mr. sc. Mario Žgela
Sektor pravnih, ekonomskih, tehničkih i općih poslova i upravljanja ljudskim resursima	

Kratice i znakovi

BDP	– bruto domaći proizvod
blag.	– blagajnički
BZ	– blagajnički zapisi
DAB	– Državna agencija za osiguranje štednih uloga i sanaciju banaka
dep.	– depoziti
DZS	– Državni zavod za statistiku
god.	– godina
HAC	– Hrvatske autoceste
HC	– Hrvatske ceste
HFP	– Hrvatski fond za privatizaciju
HNB	– Hrvatska narodna banka
HZMO	– Hrvatski zavod za mirovinsko osiguranje
HZZO	– Hrvatski zavod za zdravstveno osiguranje
HZZ	– Hrvatski zavod za zapošljavanje
inoz.	– inozemni
inv.	– invalidsko
međ.	– međunarodni
MF	– Ministarstvo financija
mil.	– milijun
mirov.	– mirovinski
mlrd.	– milijarda
MMF	– Međunarodni monetarni fond
nez.	– nezaposlenost
NIA	– neto inozemna aktiva
NKD	– Nacionalna klasifikacija djelatnosti
OP	– obvezna pričuva
oroč.	– oročene
os.	– osiguranje
SPV	– specijalna prava vučenja
st.	– stopa
tis.	– tisuća
TNZ	– Tržište novca Zagreb

tr.	– tromjesečje
tromjes.	– tromjesečje
TZ	– trezorski zapisi
val.	– valutni
vlad.	– vladin
ZAP	– Zavod za platni promet
zav.	– zavod

Kratice za valute

HRK	– hrvatska kuna
ATS	– austrijski šiling
FRF	– francuski franak
DEM	– njemačka marka
CHF	– švicarski franak
GBP	– funta sterlinga
ITL	– talijanska lira
USD	– američki dolar
SIT	– slovenski tolar
EUR	– euro

Znakovi

–	– nema pojave
....	– ne raspolaže se podatkom
0	– podatak je manji od 0,5 upotrijebljene jedinice mjere
∅	– prosjek
a, b, c, ...	– oznaka za napomenu ispod tablice i slike
*	– ispravljen podatak
()	– nepotpun, odnosno nedovoljno provjeren podatak

