



bilten

hrvatska
narodna
banka

godina ix.
siječanj 2004.

broj 89

Hrvatska narodna banka

BILTEN

IZDAVAČ Hrvatska narodna banka
Direkcija za izdavačku djelatnost
Trg hrvatskih velikana 3, 10002 Zagreb
Telefon centrale: 4564-555
Telefon: 4922-070, 4922-077
Telefaks: 4873-623

WEB ADRESA <http://www.hnb.hr>

UREDNIŠTVO BILTENA HNB-a

GLAVNI UREDNIK mr. sc. Ljubinko Jankov
ČLANOVI UREDNIŠTVA mr. sc. Igor Jemrić
Vanja Jelić
Ružica Vuger

UREDNIČA mr. sc. Romana Sinković

GRAFIČKI UREDNICI Gordana Bauk
Božidar Bengez
Slavko Križnjak

LEKTORICA Marija Grigić

SURADNICA Ines Merkl

TISAK Kerschoffset d.o.o., Zagreb

Podaci se objavljuju prema kalendaru objavljivanja podataka. Kalendar se objavljuje na web stranicama Međunarodnog monetarnog fonda (<http://dsbb.imf.org>).

Molimo korisnike ove publikacije da prilikom korištenja podataka obvezno navedu izvor.

Sve eventualno potrebne korekcije bit će unesene u web verziju.

Tiskano u 650 primjeraka

ISSN 1331-6036

Hrvatska narodna banka

BILTEN

Zagreb, 2004.

Osnovne informacije o Hrvatskoj

Ekonomski indikatori

	1994.	1995.	1996.	1997.	1998.	1999.	2000.	2001.	2002.
Površina (u km ²)	56.538	56.538	56.538	56.538	56.538	56.538	56.538	56.538	56.538
BDP ^a (u mil. USD, tekuće cijene)	14.585	18.811	19.872	20.109	21.628	19.906	18.427	19.863	22.436
BDP – godišnje stope promjene ^a (u %, stalne cijene)	5,9	6,8	5,9	6,8	2,5	-0,9	2,9	4,4	5,2
BDP po stanovniku ^{a,b} (u USD)	3.137	4.029	4.422	4.398	4.805	4.371	4.153	4.477	5.057
Stopa inflacije (u %, na kraju razdoblja)	-3,0	3,7	3,4	3,8	5,4	4,4	7,4	2,6	2,3
Broj stanovnika ^b (u mil.)	4,6	4,7	4,5	4,6	4,5	4,6	4,4	4,4	4,4
Izvoz robe i usluga (u % BDP-a)	49,8	37,1	40,1	39,9	39,5	40,8	47,0	48,5	47,1
Uvoz robe i usluga ^c (u % BDP-a)	47,4	48,7	49,7	56,6	48,7	49,2	52,1	54,4	58,2
Tekući račun platne bilance ^c (u % BDP-a)	4,9	-7,5	-4,8	-12,5	-6,7	-7,0	-2,5	-3,7	-8,5
Inozemni dug (u mil. USD, na kraju razdoblja)	3.020	3.809	5.308	7.452	9.683	9.878	11.055	11.317	15.412*
Inozemni dug (u % BDP-a)	20,7	20,2	26,7	37,1	44,8	50,1	60,0	57,0	68,7*
Inozemni dug (u % izvoza robe i usluga)	41,6	54,6	66,6	92,9	113,3	122,9	127,6	117,5	145,9*
Otplaćeni inozemni dug ^d (u % izvoza robe i usluga)	9,0	10,1	9,0	9,9	12,5	20,8	23,3	24,4	26,0
Bruto međunarodne pričuve HNB-a (u mil. USD, na kraju razdoblja)	1.405	1.895	2.314	2.539	2.816	3.025	3.525	4.704	5.886
Bruto međunarodne pričuve HNB-a (u mjesecima uvoza robe i usluga, na kraju razdoblja)	2,4	2,5	2,8	2,7	3,2	3,7	4,4	5,2	5,6
Devizni tečaj za 31. prosinca (HRK : 1 USD)	5,6287	5,3161	5,5396	6,3031	6,2475	7,6477	8,1553	8,3560	7,1457
Prosječni devizni tečaj (HRK : 1 USD)	5,9953	5,2300	5,4338	6,1571	6,3623	7,1124	8,2768	8,3391	7,8637

^a Podatak za 2002. godinu je privremen.

^b Podaci o broju stanovnika za 2000. i 2001. godinu prema konačnim rezultatima Popisa 2001.

^c Uključuje promjenu metodologije za praćenje robnog uvoza, prema paritetu fob, za 2002. godinu.

^d Uključuje otplatu glavnice po dugoročnom dugu, bez otplate glavnice s osnove trgovinskih kredita i izravnih ulaganja, te ukupnu otplatu kamata, bez otplate kamata s osnove izravnih ulaganja.

Izvor: Državni zavod za statistiku i Hrvatska narodna banka

Sadržaj

Informacija o gospodarskim kretanjima

Realni sektor gospodarstva / 3

Zaposlenost i plaće / 5

Cijene / 6

Tečaj / 7

Monetarna kretanja / 7

Tržište novca i kamatne stope / 10

Platna bilanca / 12

Državne financije / 13

Statistički pregled

A. Monetarni i kreditni agregati

Tablica A1: Monetarni i kreditni agregati / 18

B. Monetarne institucije

Tablica B1: Bilanca monetarnih institucija / 19

Tablica B2: Broj poslovnih banaka i štedionica obuhvaćenih monetarnom statistikom i njihova klasifikacija po veličini bilančne aktive / 20

C. Hrvatska narodna banka

Tablica C1: Bilanca Hrvatske narodne banke / 21

D. Poslovne banke

Tablica D1: Konsolidirana bilanca poslovnih banaka / 23

Tablica D2: Inozemna aktiva poslovnih banaka / 24

Tablica D3: Potraživanja poslovnih banaka od središnje države / 25

Tablica D4: Potraživanja poslovnih banaka od ostalih domaćih sektora / 25

Tablica D5: Distribucija kredita poslovnih banaka po institucionalnim sektorima / 26

Tablica D6: Depozitni novac kod poslovnih banaka / 26

Tablica D7: Štedni i oročeni depoziti kod poslovnih banaka / 27

Tablica D8: Devizni depoziti kod poslovnih banaka / 27

Tablica D9: Obveznice i instrumenti tržišta novca / 28

Tablica D10: Inozemna pasiva poslovnih banaka / 28

Tablica D11: Depoziti središnje države kod poslovnih banaka / 29

Tablica D12: Ograničeni i blokirani depoziti kod poslovnih banaka / 29

Slika D1: Distribucija kredita poslovnih banaka po institucionalnim sektorima / 30

Slika D2: Distribucija depozita kod poslovnih banaka po institucionalnim sektorima / 30

E. Stambene štedionice

Tablica E1: Agregirana bilanca stambenih štedionica / 31

F. Instrumenti monetarne politike i likvidnost

Tablica F1: Aktivne kamatne stope Hrvatske narodne banke / 32

Tablica F2: Pasivne kamatne stope Hrvatske narodne banke / 33

Tablica F3: Obvezne pričuve poslovnih banaka / 34

Tablica F4: Indikatori likvidnosti poslovnih banaka / 35

G. Financijska tržišta

Tablica G1: Kamatne stope poslovnih banaka na kunske kredite bez valutne klauzule / 36

Tablica G2: Kamatne stope poslovnih banaka na kunske kredite s valutnom klauzulom i na kredite odobrene u eurima / 37

Tablica G3: Kamatne stope poslovnih banaka na kunske depozite bez valutne klauzule / 38

Tablica G4 a i b: Kamatne stope poslovnih banaka na kunske depozite s valutnom klauzulom i devizne depozite / 39

Tablica G5: Trgovina poslovnih banaka inozemnim sredstvima plaćanja / 41

H. Gospodarski odnosi s inozemstvom

Tablica H1: Platna bilanca – svodna tablica / 42

Tablica H2: Platna bilanca – Roba i usluge / 43
Tablica H3: Platna bilanca – Dohodak i tekući transferi / 44
Tablica H4: Platna bilanca – Ostale investicije / 45
Tablica H5: Platna bilanca – svodna tablica / 46
Tablica H6: Međunarodne pričuve Hrvatske narodne banke i devizne pričuve poslovnih banaka / 47
Tablica H7: Međunarodne pričuve i devizna likvidnost / 48
Tablica H8: Godišnji i mjesečni prosjeci srednjih deviznih tečajeva Hrvatske narodne banke / 50
Tablica H9: Srednji devizni tečajevi Hrvatske narodne banke na kraju razdoblja / 50
Tablica H10: Indeksi efektivnih tečajeva kune / 51
Tablica H11: Inozemni dug prema domaćim sektorima / 52
Tablica H12: Inozemni dug prema inozemnim sektorima / 53
Tablica H13: Inozemni dug prema domaćim sektorima i projekcija otplate / 54
Tablica H14: Stanje međunarodnih ulaganja – svodna tablica / 55
Tablica H15: Stanje međunarodnih ulaganja – izravna ulaganja / 56
Tablica H16: Stanje međunarodnih ulaganja – portfeljna ulaganja / 56
Tablica H17: Stanje međunarodnih ulaganja – ostala ulaganja / 57

I. Državne financije – izabrani podaci

Tablica I1: Ukupni prihodi i rashodi konsolidirane središnje države / 58
Tablica I2: Operacije državnog proračuna / 59
Tablica I3: Dug središnje države / 60

J. Nefinancijske statistike – izabrani podaci

Tablica J1: Indeks cijena na malo, troškova života i cijena industrijskih proizvoda pri proizvođačima / 61
Tablica J2: Temeljni indeksi cijena na malo / 61
Tablica J3: Prosječne mjesečne neto plaće / 62

Popis banaka i štedionica / 63

Članovi Savjeta i rukovodstvo Hrvatske narodne banke / 65

Kratice i znakovi / 66

Informacija o gospodarskim kretanjima

Realni sektor gospodarstva

Prema procjeni tromjesečnoga bruto domaćeg proizvoda njegov je realan rast u trećem tromjesečju 2003. iznosio 3,9% u odnosu prema istom tromjesečju prethodne godine. Bruto dodana vrijednost u spomenutom je tromjesečju realno rasla po procijenjenoj godišnjoj stopi od 5,0%. Pritom je rast bruto domaćeg proizvoda bio sporiji zato što se kategorija poreza na proizvode (PDV) umanjnih za subvencije povećavala sporije od bruto dodane vrijednosti.

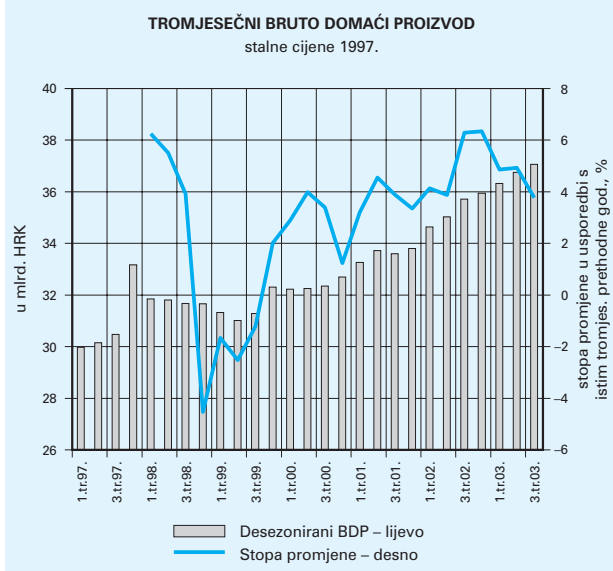
U trećem je tromjesečju najsnažnije povećanje potrošnje, uz godišnju stopu realnog rasta od 17,6%, zabilježeno kod kategorije investicija u fiksni kapital. Njihov je rast, kao i u prvoj polovici godine, potaknut snažnom građevinskom aktivnošću u području cestogradnje, a djelomice i stanogradnje. Istodobno se usporio rast osobne potrošnje, pa je njezin doprinos rastu BDP-a smanjen za više od 1,0 postotnog boda u usporedbi

s doprinosima u dva prethodna tromjesečja. Kategorija državne potrošnje nastavlja s realnom stagnacijom.

Usporavanje domaće potražnje utjecalo je dijelom tek na lagano usporavanje rasta uvoza potrošnih dobara, dok je snažno porastao uvoz kapitalnih proizvoda, uglavnom zbog povećanja uvoza brodova. Zabilježen je i rast uvoza usluga, te je u trećem tromjesečju godišnja stopa rasta realnog uvoza robe i usluga iznosila 11,1%. U istom je razdoblju, prema tromjesečnom obračunu bruto domaćeg proizvoda, realan rast izvoza robe i usluga iznosio samo 8,3%, pa je doprinos neto inozemne potražnje rastu BDP-a bio negativan. Takav rezultat neto inozemne potražnje razlikuje se od preliminarnih podataka iz platne bilance, koji pokazuju mnogo snažniji rast izvoza, potaknut izrazito visokim rastom izvoza turističkih usluga, zbog čega je doprinos inozemne potražnje rastu BDP-a u trećem tromjesečju bio pozitivan.

U četvrtom se tromjesečju 2003. nastavilo usporavanje dijela gospodarske aktivnosti započeto u trećem tromjesečju.

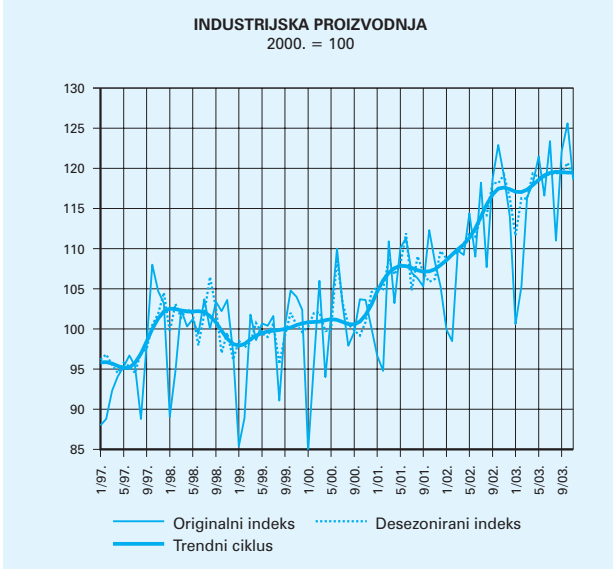
Slika 1.



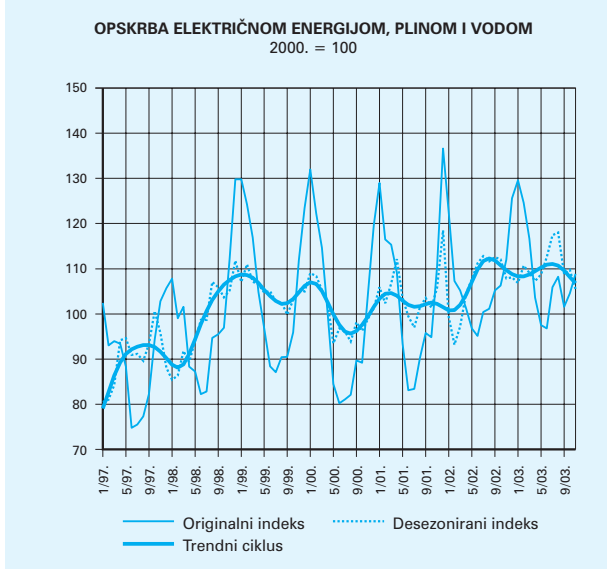
Slika 3.



Slika 2.



Slika 4.



Fizički obujam industrijske proizvodnje porastao je u listopadu samo za 2,2% u odnosu na isti mjesec prethodne godine, dok je u studenome neznatno smanjen u usporedbi s istim mjesecom prethodne godine. Tako je u prvih jedanaest mjeseci 2003. zabilježena godišnja stopa rasta industrijske proizvodnje od 4,3%, uz snažniji rast u prvoj polovici godine.

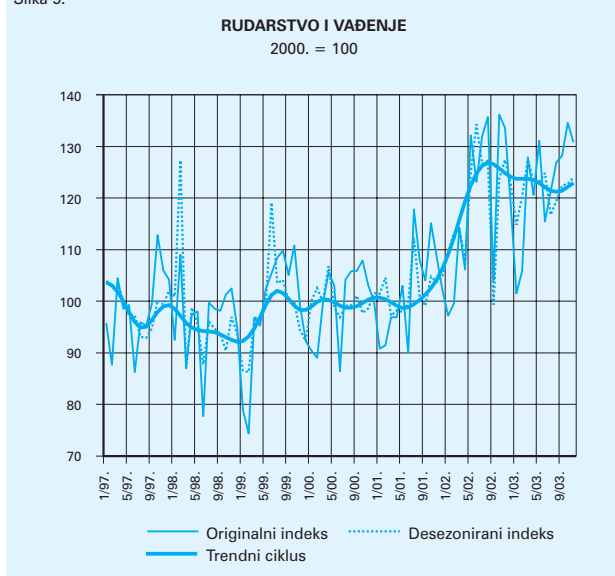
U području prerađivačke industrije, u kojoj se ostvaruje najveći dio ukupne industrijske proizvodnje, u listopadu je proizvodnja samo blago porasla, a u studenome je stagnirala. U listopadu i studenome u većini je odjeljaka smanjena proizvodnja u odnosu na isto razdoblje prethodne godine. U prvih jedanaest mjeseci, kada je industrijska proizvodnja u području prerađivačke industrije bila za 4,6% veća nego u istom razdoblju prethodne godine, najjači je bio rast u sljedećim odjeljcima: izdavačkoj i tiskarskoj djelatnosti, proizvodnji proizvoda od metala, reciklaži i proizvodnji električnih strojeva i aparata, dok je u jedanaest odjeljaka zabilježen pad proizvodnje.

U opskrbi električnom energijom, plinom i vodom već je u rujnu počelo smanjenje proizvodnje, a i u sljedeća dva mjeseca vidi se pad proizvodnje u odnosu prema istim mjesecima prethodne godine. Tako je, usprkos izrazitom rastu u prvom tromjesečju, u prvih jedanaest mjeseci 2003. razina opskrbe bila samo za 3,8% viša nego u istom razdoblju prethodne godine.

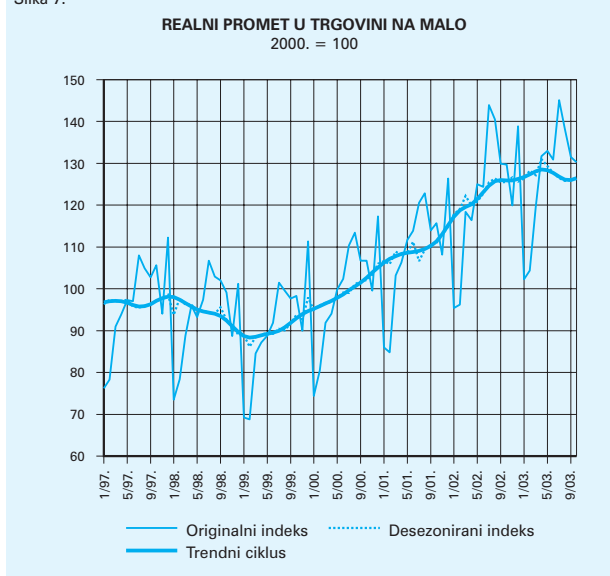
Industrijska proizvodnja promatrana prema glavnim industrijskim grupacijama pokazuje da je u proizvodnji kapitalnih proizvoda u četvrtom tromjesečju nastavljen pad proizvodnje koji je započeo u srpnju. S druge strane, proizvodnja intermedijarnih proizvoda, koja čini trećinu ukupne industrijske proizvodnje, od početka godine kontinuirano raste po stopama višim od prosječnih.

U djelatnosti trgovine tijekom listopada nastavio se trend stagnacije prometa iz trećeg tromjesečja 2003. Tako je u listopadu godišnja stopa rasta realnog prometa u trgovini na malo iznosila 0,8% – to je četvrti uzastopni mjesec s godišnjom stopom rasta nižom od 1%. Stagnaciju prometa, u usporedbi s is-

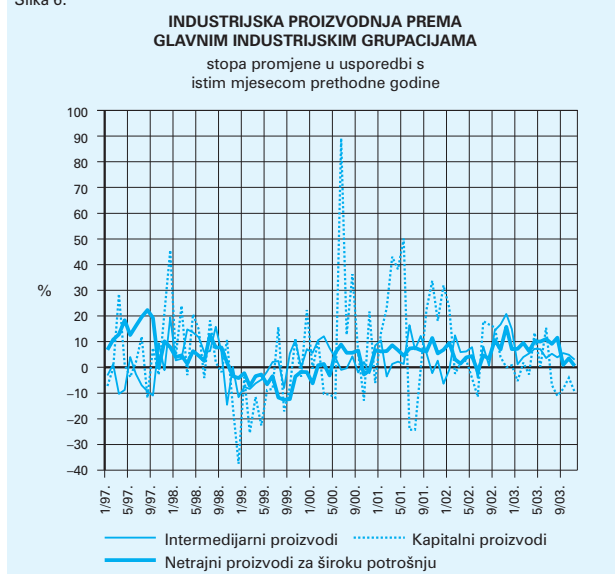
Slika 5.



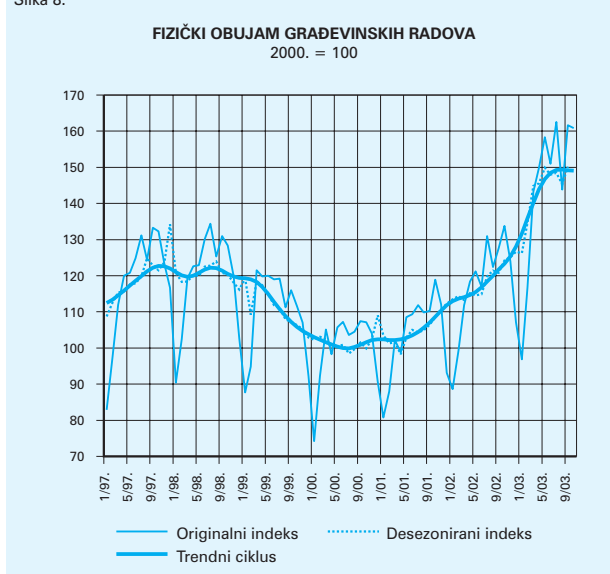
Slika 7.



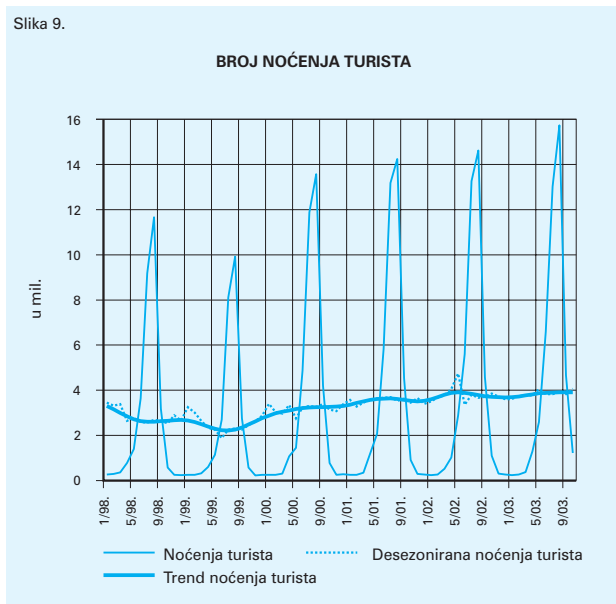
Slika 6.



Slika 8.



Slika 9.



tim mjesecima prošle godine, najviše je uzrokovao pad prometa u trgovinama koje se bave prodajom, održavanjem i popravkom motornih vozila. U prvih deset mjeseci 2003. realni promet u trgovini na malo bio je samo za 4,0% viši nego u istom razdoblju prethodne godine (u prvih deset mjeseci 2002. godišnja je stopa rasta iznosila 12,8%), pri čemu je najsnažniji rast zabilježen u trgovini na malo živim namirnicama.

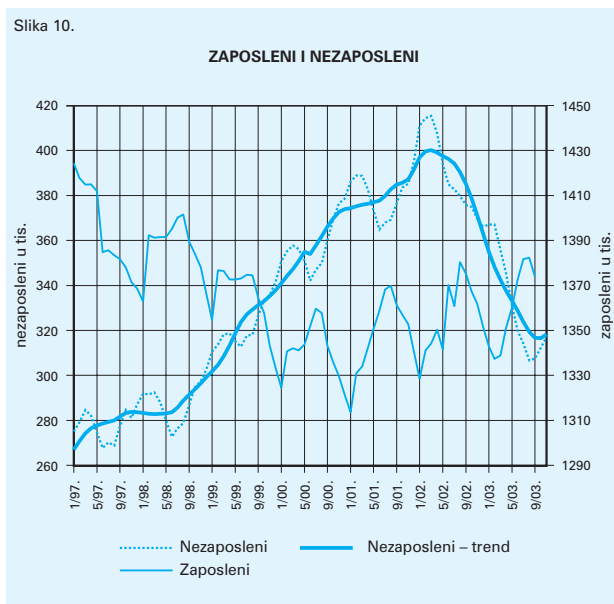
Djelatnost građevinarstva bilježila je tijekom cijele 2003. najsnažniji rast aktivnosti, a u listopadu je godišnja kumulativna stopa rasta indeksa građevinskih radova iznosila 23,1%. Pri tome je porast bio najsnažniji u drugom tromjesečju, a nakon toga je započelo usporavanje, kao i u ostalim djelatnostima. Od ukupne građevinske aktivnosti manji se dio odnosi na stambenu izgradnju, dok se udio cestogradnje u ukupnoj građevinskoj aktivnosti stalno povećavao tijekom 2003. godine i najvećim dijelom poticao snažan rast građevinske djelatnosti.

U prvih deset mjeseci 2003. u Hrvatskoj je zabilježeno 46,0 mil. turističkih noćenja, od čega noćenja domaćih turista čine samo 10,8%. Ukupan broj noćenja veći je za 4,3% nego u istom razdoblju prethodne godine, a broj dolazaka turista još se snažnije povećao – po godišnjoj stopi rasta od 6,6%. U spomenutom razdoblju najveći utjecaj na povećanje ukupnog broja noćenja imao je rast noćenja gostiju iz Italije (9,2%), Francuske (65,2%) i Nizozemske (24,3%), dok je istodobno zabilježen i značajan pad noćenja gostiju iz Poljske (39,2%).

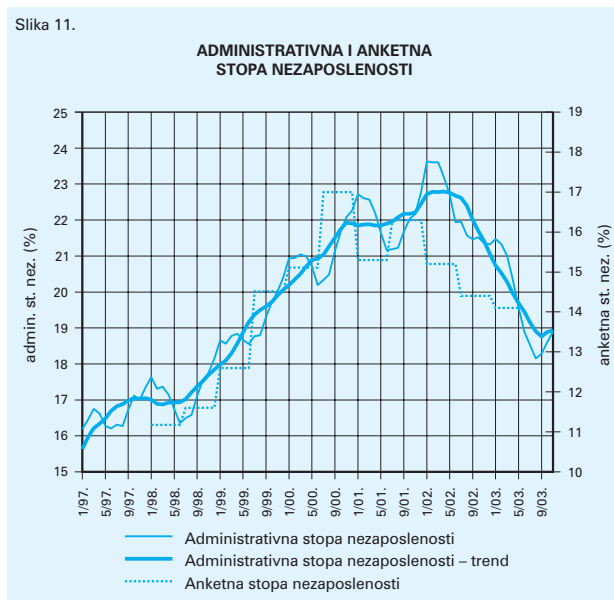
Zaposlenost i plaće

U studenome 2003. registrirana je nezaposlenost ponovno porasla, i to treći uzastopni mjesec nakon što se tijekom prethodnih godinu i pol kontinuirano smanjivala. Njezin je porast u studenome iznosio gotovo 5 tisuća osoba (1,5%) te je krajem mjeseca ona dosegla razinu od 317 tisuća osoba, što je za 70 tisuća osoba (19,1%) manje nego krajem istoga mjeseca lani. Uz uobičajene sezonske čimbenike, pojačan priljev neaktivnih osoba s prethodnim radnim iskustvom u evidenci-

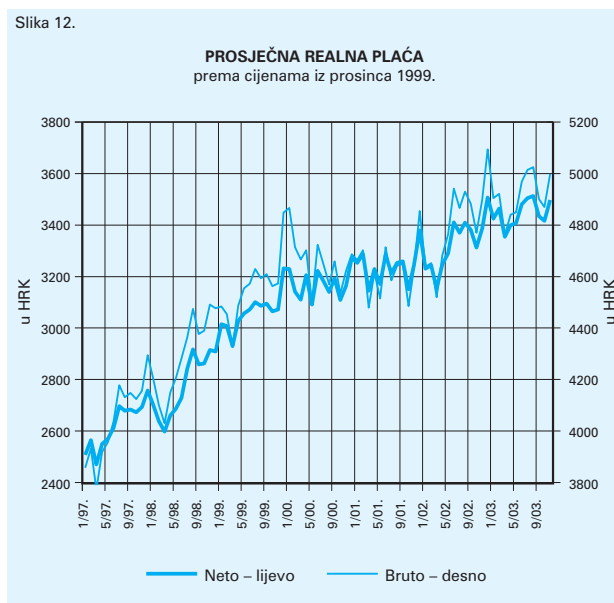
Slika 10.



Slika 11.



Slika 12.



ju HZZ-a bio je, kao i prethodnih mjeseci, glavni uzrok porasta registrirane nezaposlenosti. Ukupna je zaposlenost u studenome smanjena za 6 tisuća osoba (0,5%) u usporedbi s prethodnim mjesecom te je njezina razina, prema privremenim pokazateljima DZS-a, dosegla milijun i 360 tisuća osoba. Smanjenje ukupne zaposlenosti u odnosu na isti mjesec lani iznosilo je gotovo 2 tisuće osoba (0,1%). Usporedi li se, međutim, privremeni pokazatelj ukupne zaposlenosti u studenome s privremenim pokazateljem za isti mjesec lani, tada je vidljiv njezin porast, i to za 16 tisuća osoba (1,2%). Stopa registrirane nezaposlenosti u studenome 2003. iznosila je 18,9%.

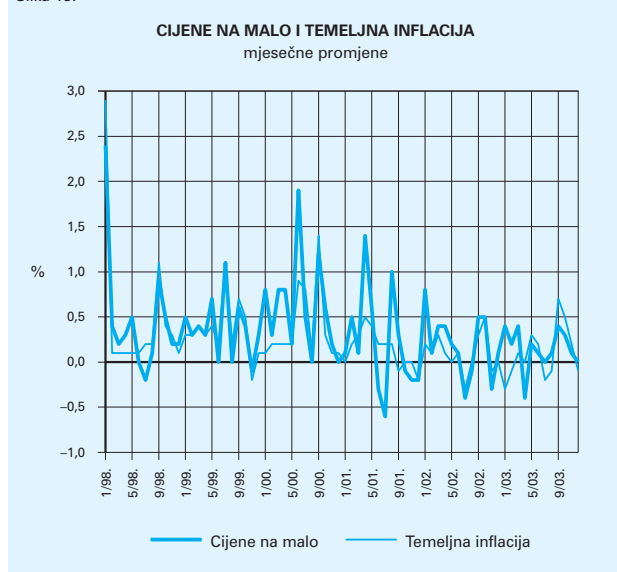
Realne plaće isplaćene u studenome 2003. rasle su po nešto višim godišnjim stopama nego u trećemu tromjesečju. Prosječna realna neto plaća tako je rasla po godišnjoj stopi od 3,3%, dok je prosječna realna bruto plaća rasla po godišnjoj stopi od 2,1%. Taj je porast ipak bio nešto niži od godišnje kumulativne stope rasta prosječnih plaća u studenome, koja je iznosila 4,0% za neto plaće i 2,9% za bruto plaće.

Cijene

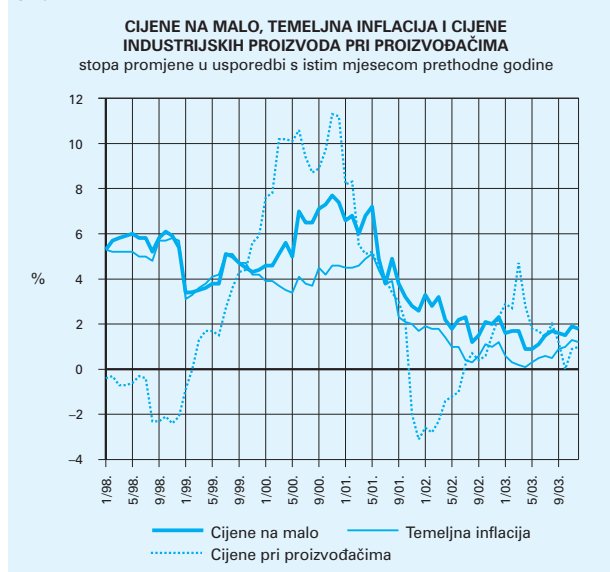
Cijene na malo ostale su u prosincu 2003. u prosjeku na istoj razini kao i u studenome. Godišnja stopa inflacije mjerena kretanjem ukupnog indeksa cijena na malo smanjena je sa 1,9% u studenome na 1,8% u prosincu zbog učinka baznog razdoblja (0,1%-tnog rasta cijena na malo u prosincu 2002.). Ostvarena godišnja stopa inflacije niža je za 0,5 postotnih bodova u usporedbi s inflacijom od 2,3% zabilježenom na kraju 2002.

Najznačajniji doprinos smanjenju ukupne godišnje stope inflacije cijena na malo u 2003. dalo je smanjenje godišnje stope promjene cijena industrijskih neprehrambenih proizvoda sa 2,6% u 2002. na 1,0% u 2003., koje je posljedica, prije svega, smanjenja godišnje stope promjene cijena odjeće i obuće te električne energije i naftnih derivata. Nešto manji doprinos smanjenju ukupne godišnje stope promjene cijena

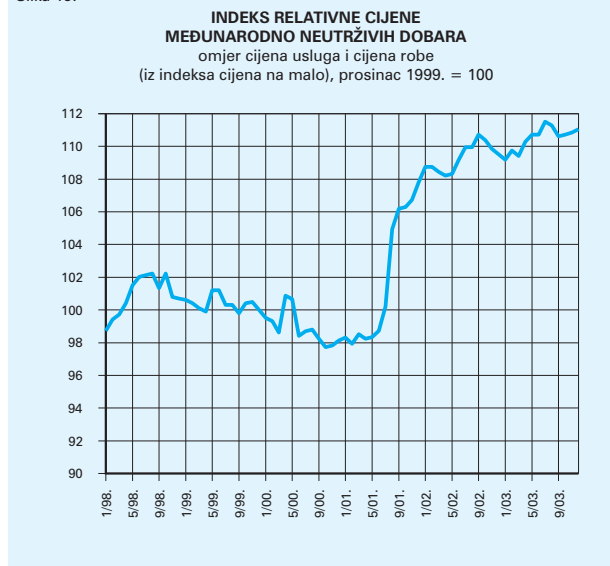
Slika 13.



Slika 14.



Slika 15.



na malo dalo je i smanjenje godišnje stope promjene cijena pića i cijena usluga ostvareno na kraju 2003. godine u usporedbi s krajem 2002. Smanjenje godišnje stope promjene cijena spomenutih komponenata indeksa cijena na malo više je utjecalo na kretanje ukupne godišnje stope inflacije nego povećanje godišnje stope promjene cijena poljoprivrednih proizvoda sa -7,9% zabilježenih krajem 2002. na 17,1% krajem 2003.

Uz pad temeljnog indeksa cijena na malo od 0,1% u prosincu 2003., u usporedbi s prethodnim mjesecom, godišnja je stopa temeljne inflacije smanjena sa 1,3% u studenome na 1,2% u prosincu 2003., što odgovara razini godišnje stope temeljne inflacije u prosincu 2002. Godišnje stope inflacije niže od 2,0% u 2003. (mjereno na kraju razdoblja) za oba osnovna indikatora kretanja cijena na malo (ukupan i temeljni) potvrđuju da je monetarna politika ispunila svoj osnovni cilj – održavanje stabilnosti opće razine cijena.

Prosječna godišnja stopa promjene cijena na malo smanje-

na je sa 2,2% u 2002. na 1,5% u 2003., a prosječna godišnja stopa temeljne inflacije pala je sa 1,1% u 2002. na 0,7% u 2003.

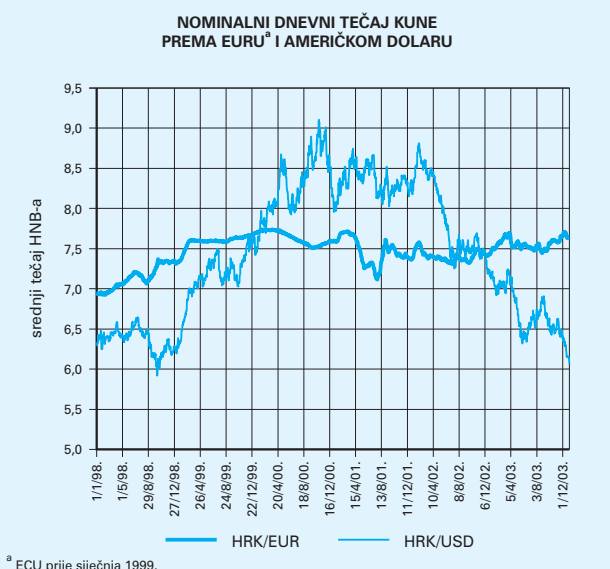
Cijene industrijskih proizvoda pri proizvođačima u prosincu 2003. ostale su na mjesečnoj razini, u prosjeku, nepromijenjene, dok se godišnja stopa inflacije zbog učinka baznog razdoblja povećala sa 0,9% u studenome na 1,0% u prosincu. Ostvarena godišnja stopa promjene proizvođačkih cijena niža je za 1,3 postotna boda od one zabilježene krajem 2002. te upućuje na to da su pritisci na rast cijena na malo iz ovog izvora prigušeni. Prosječna godišnja stopa promjene proizvođačkih cijena povećala se sa -0,4% u 2002. na 1,9% u 2003.

Tečaj

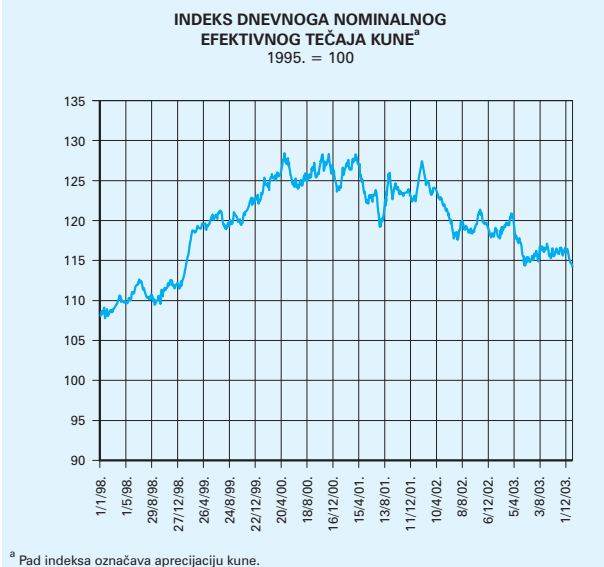
Kretanja na domaćem deviznom tržištu tijekom prosinca 2003. obilježila je značajna aktivnost središnje banke s ciljem da smanji fluktuacije nominalnog tečaja kune prema euru. Početkom prosinca tečaj kune deprecirao je ukupno 0,7% (11. prosinca u usporedbi sa 30. studenoga), pri čemu je vrijednost kune prema euru oslabila sa 7,66 HRK/EUR na 7,71 HRK/EUR. HNB je stoga intervenirao prodajom 63,1 mil. EUR poslovnim bankama na aukciji održanoj 9. prosinca. Deprecijacija tečaja kune prema euru ostvarena je u uvjetima snažne potražnje poduzeća za devizama, zbog potreba za plaćanjem uvoza, i povećane kunske likvidnosti u gospodarskom sustavu nakon što je Ministarstvo financija podmirilo dio svojih obaveza sredstvima ostvarenim prodajom 100 mil. USD središnjoj banci 1. prosinca. HNB je od države otkupio 18. prosinca još 100 mil. USD.

Nakon spomenute devizne aukcije tečaj kune prema euru nije se u dovoljnoj mjeri stabilizirao, krenuvši suprotnim smjerom, tako da je u razdoblju od 11. do 20. prosinca ojačao ukupno 1,0%. Stoga su nosioci monetarne politike odlučili još jednom intervenirati na deviznom tržištu te je na aukciji održanoj 22. prosinca otkupljeno od poslovnih bana-

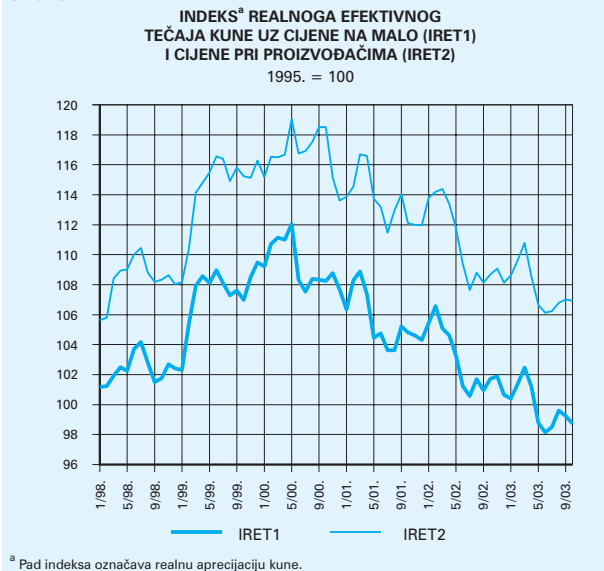
Slika 16.



Slika 17.



Slika 18.



ka ukupno 84,5 mil. EUR. Do kraja prosinca tečaj kune bio je stabilan. Tečaj kune od 7,65 HRK/EUR zabilježen 31. prosinca 2003. bio je samo 0,1% jači nego krajem studenoga. U usporedbi s tečajem od 7,44 HRK/EUR ostvarenim krajem 2002. kuna je tijekom 2003. godine ukupno nominalno deprecirala prema euru 2,8%.

Tijekom prosinca 2003. tečaj kune prema američkom dolaru snažno je ojačao – za 4,1%, sa 6,38 HRK/USD 30. studenoga na 6,12 HRK/USD 31. prosinca. Indeks dnevnoga nominalnoga efektivnog tečaja kune u spomenutom je razdoblju ojačao za 1,4%. Tečaj kune je tijekom 2003. godine nominalno aprecirao prema američkom dolaru ukupno 14,4%, a prema košarici valuta 3,1% (31. prosinca 2003. u usporedbi sa 31. prosinca 2002).

Nešto sporiji rast domaćih potrošačkih cijena te, posebice, proizvođačkih cijena, u usporedbi s rastom ostvarenim u inozemstvu, utjecao je na to da je ostvarena realna efektivna aprecijacija tečaja kune tijekom prvih deset mjeseci 2003. godi-

ne (listopad 2003. u usporedbi s prosincem 2002.) bila manje intenziteta nego nominalna aprecijacija te je iznosila 1,9% (deflacionirano cijenama na malo), odnosno 1,1% (deflacionirano cijenama pri proizvođačima). Naime, nominalni tečaj kune prema košarici valuta u listopadu 2003. bio je u prosjeku za 2,2% jači nego u prosincu 2002., na što je presudno utjecala izražena aprecijacija kune prema američkom dolaru.

Monetarna kretanja

Monetarna kretanja u studenome 2003. obilježio je ubrzani rast plasmana banaka, koji je ipak ostao u okviru očekivanog rasta do kraja 2003. godine. Istodobno je nastavljen rast monetarnih agregata M1 i M4 te sezonsko smanjenje neto inozemne aktive poslovnih banaka.

Novčana masa (M1) je u studenome povećana za 0,6 mlrd. kuna ili za 1,5% u odnosu prema listopadu, pri čemu su rast ostvarile obje komponente M1. Na kraju studenoga M1 je iznosio 33,3 mlrd. kuna, uz godišnju stopu rasta od 14,4%.

Kretanje depozitnog novca odražava intenzitet kreditne i gospodarske aktivnosti, pa se njegov rast u 2003. godini uspoređavao: sa 39,4%, koliko je bila godišnja stopa rasta u 2002. godini, na 16,0% krajem studenoga 2003. godine.

Tijekom prvih jedanaest mjeseci 2003. također se usporio rast gotovog novca u odnosu na isto razdoblje prethodne godine. Na kraju studenoga gotov je novac iznosio 10,4 mlrd. kuna, a njegov godišnji rast bio je 11,2%.

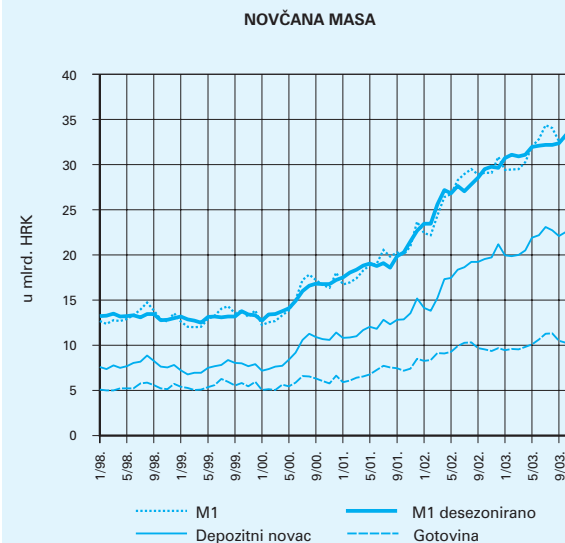
U studenome je zabilježen oporavak kunskih nemonetarnih depozita (mjesečni rast od 3,7%) nakon privremenog smanjenja u rujnu i listopadu. Ukupno gledajući, 2003. godinu obilježio je snažan rast kunskih nemonetarnih depozita (za 44,5%). To je rezultat stabilnoga makroekonomskog okruženja i prilagodbe banaka mjerama HNB-a. Promatrajući sektorsku strukturu kunskih nemonetarnih depozita, vidi se da na kretanje ovoga monetarnog agregata najviše utječu sredstva sektora stanovništva i poduzeća, ali sve više jača i utjecaj depozita ostalih financijskih institucija zbog njihove politike upravljanja ukupnom imovinom, kod kojih je snažno izražena sezonska komponenta.

I u studenome je nastavljen rast deviznih depozita koji traje od srpnja. Taj je rast uglavnom posljedica rasta deviznih depozita poduzeća. Devizni depoziti stanovništva, koji čine oko 85% ukupnih deviznih depozita, nakon blagog rasta u trećem tromjesečju 2003., stagniraju u listopadu i studenome. Na kraju studenoga ukupni devizni depoziti iznosili su 76,8 mlrd. kuna, uz godišnju stopu rasta od 6,9%. Pritom su devizni depoziti poduzeća porasli znatno više (porasli za 22,8%) nego depoziti stanovništva (porasli za 4,8%).

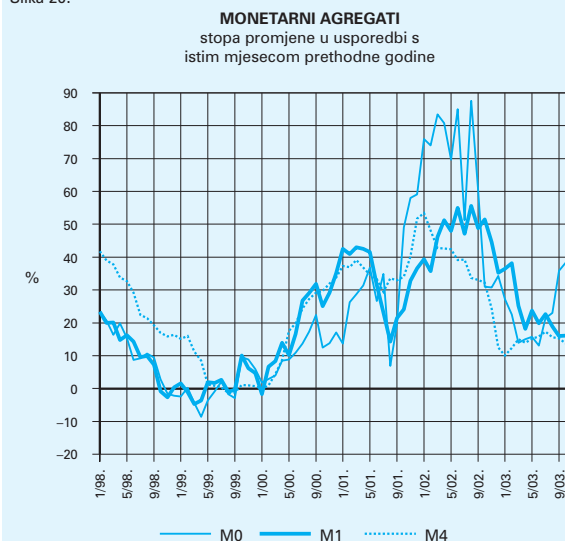
Kada se isključi utjecaj sezone i tečaja, na kraju studenoga 2003. devizni depoziti su ostvarili tzv. efektivnu stopu rasta od 6,1% u odnosu na studeni prethodne godine.

Ostvarena kretanja rezultirala su u studenome mjesečnim rastom ukupnih likvidnih sredstava (M4) od 1,6 mlrd. kuna. Na kraju studenoga M4 je iznosio 128,9 mlrd. kuna i na godišnjoj razini zabilježio je porast od 12,5%, što je više nego u rujnu (11,8%) i listopadu (10,5%), iako mnogo manje od rasta

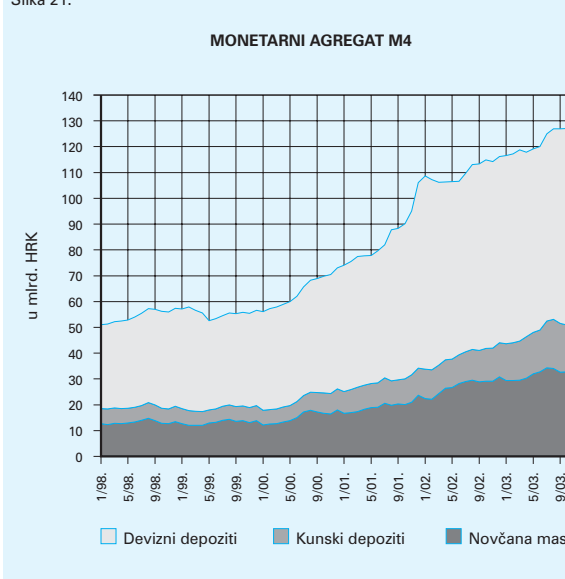
Slika 19.



Slika 20.

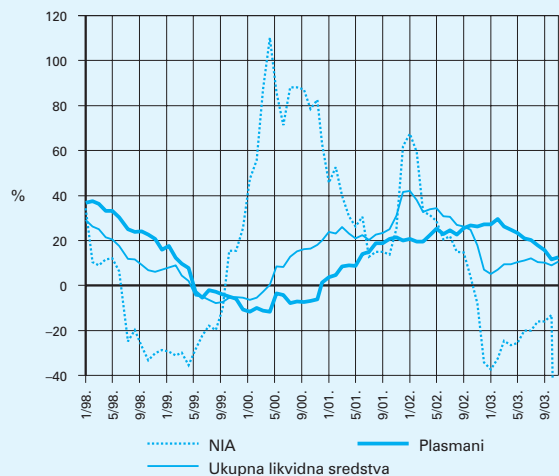


Slika 21.



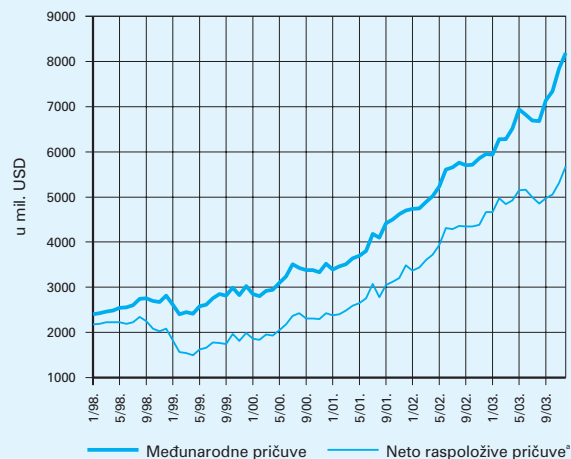
Slika 22.

NETO INOZEMNA AKTIVA, UKUPNA LIKVIDNA SREDSTVA I PLASMANI BANAKA PRIVATNOM SEKTORU
stopa rasta realne vrijednosti u usporedbi s istim mjesecom prethodne godine, prosinac 1999. = 100



Slika 25.

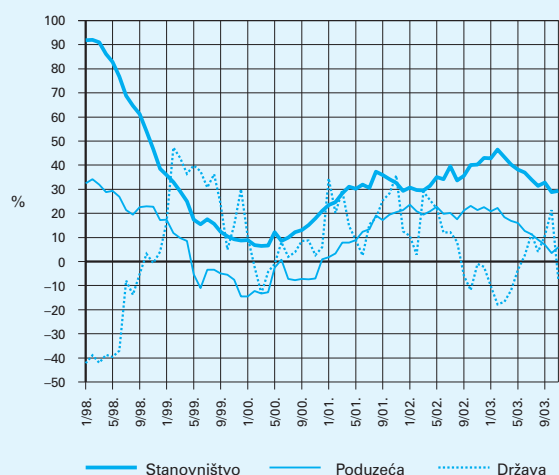
MEĐUNARODNE PRIČUVE HRVATSKE NARODNE BANKE



² NRP= Međunarodne pričuve – inozemna pasiva – devizni blagajnički zapisi – obvezna pričuva u devizama

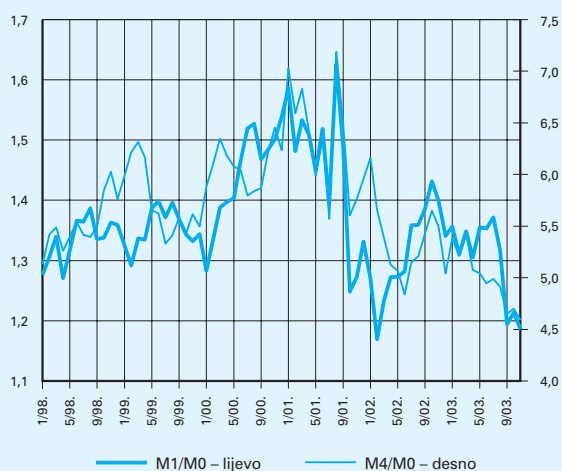
Slika 23.

KREDITI STANOVNIŠTVU I PODUZEĆIMA I NETO POTRAŽIVANJA OD DRŽAVE
stopa promjene u usporedbi s istim mjesecom prethodne godine



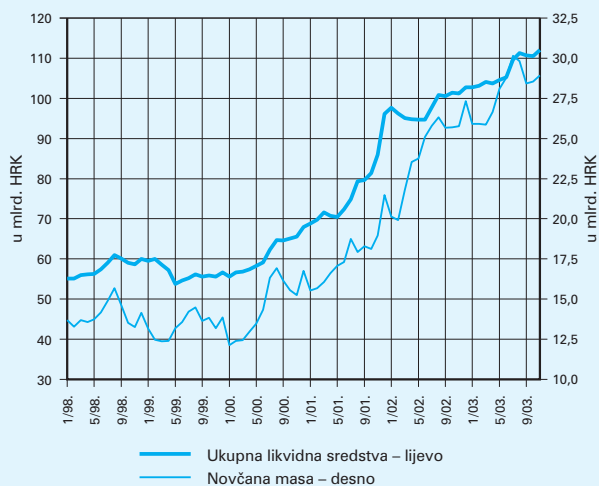
Slika 26.

MONETARNI MULTIPLIKATORI
 $m1 = M1/M0$ i $m4 = M4/M0$



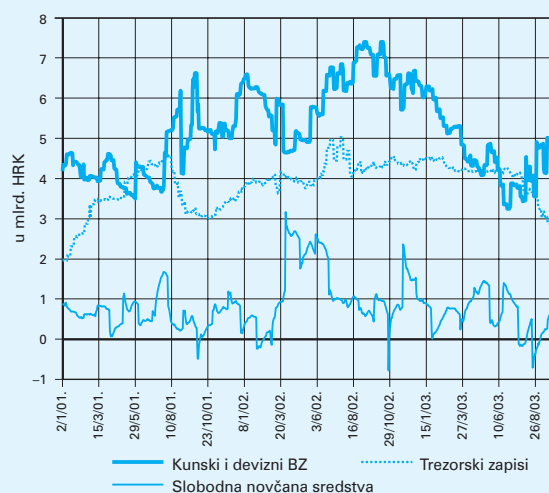
Slika 24.

REALNI NOVAC
deflaciran indeksom cijena na malo, prosinac 1999. = 100



Slika 27.

BLAGAJNIČKI ZAPISI HNB-a, SLOBODNA NOVČANA SREDSTVA NA RAČUNIMA ZA NAMIRENJE BANAKA I TREZORSKI ZAPISI MF-a KOD BANAKA



zabilježenog u studenome 2002. godine kada je M4 dosegnuo godišnju stopu rasta od 20,3%.

Podaci za prvih jedanaest mjeseci 2003. pokazuju da su se u tom razdoblju plasmani banaka povećali za 13,8%, a u prethodnoj godini za 30%. U studenome 2003. zabilježen je brži mjesečni rast plasmana nebankarskom sektoru (za 2,2%) nego u prethodnim mjesecima.

Krediti poslovnih banaka povećali su se u prvih jedanaest mjeseci 2003. za 19,5%, a u istom razdoblju prethodne godine za 29,8%. Podaci o distribuciji kredita pokazuju i usporevanje rasta kredita stanovništvu i poduzećima. Rast kredita stanovništvu smanjen je sa 40,3%, koliko su rasli u prvih jedanaest mjeseci 2002. godine, na 29,3% u prvih jedanaest mjeseci 2003. Krediti poduzećima istodobno su porasli samo 4,1%, dok su u istom razdoblju 2002. godine porasli 20,5%. Snažnije usporevanje kredita poduzećima rezultat je nastojanja banaka da oslobode dovoljno prostora za rast kredita stanovništvu, koji im donose najviše prinose. S druge strane, banke su omogućile izravno kreditiranje preko svojih banaka matica iz inozemstva kako bi poduzećima, svojim klijentima, osigurale dostatno financiranje. Prisutno je i financiranje preko poduzeća koja se bave financijskim lizingom koja su u bliskim vlasničkim odnosima s bankama i njihovim bankama maticama iz inozemstva.

U studenome je zabilježen porast inozemne pasive od 1,4 mlrd. kuna uz istodobni rast inozemne aktive od 0,8 mlrd. kuna, što je dovelo do smanjenja neto inozemne aktive poslovnih banaka za 0,6 mlrd. kuna. U strukturi inozemne pasive došlo je do porasta kunske inozemne pasive, koja je u prvih jedanaest mjeseci porasla za 2,4 mlrd. kuna, što je rezultat prilagodbe banaka mjerama središnje banke o zadovoljavanju minimalne devizne likvidnosti.

Operacije monetarne politike u prosincu 2003. obilježile su devizne transakcije s državom i poslovnim bankama. HNB je u tom mjesecu od države otkupio drugu polovicu od planiranog otkupa 400 mil. USD od ukupno 505 mil. USD pristiglih privatizacijom INE. Prvi otkup, u iznosu od 100 mil. USD, proveden je 1. prosinca, čime je kreirano 636 mil. kuna. Ova ko emitirana likvidnost prije novog obračuna obvezne pričuve pridonijela je nastavku deprecijacije tečaja kune prema euru pa je HNB 9. prosinca poslovnim bankama prodao 63,1 mil. EUR, čime je povučeno 486 mil. kuna. Povećanje dijela obvezne pričuve koji se izvršava u kunama (od 10. prosinca) i sezonski rast potražnje za gotovinom doveli su do znatnog smanjenja likvidnosti poslovnih banaka, koju nije popravio ni drugi otkup HNB-a u iznosu od 100 mil. USD 18. prosinca od države (kreirano je 621 mil. kuna). Slaba likvidnost i aprecijacija tečaja sredinom prosinca potaknula je HNB na kupnju deviza od banaka 22. prosinca. Na aukciji su poslovne banke HNB-u prodale, po jedinstvenom tečaju od 7,65 HRK/EUR, 84,5 mil. EUR, čime je emitirano 646 mil. kuna. HNB je deviznim transakcijama u prosincu ukupno neto kreirao 1.417 mil. kuna.

Otkup deviza nije bio dostatan za osiguranje potrebne likvidnosti bankovnog sustava u prosincu 2003. Stoga su se poslovne banke pojačano koristile lombardnim kreditima, koji su prosječno dnevno iznosili gotovo 500 mil. kuna.

Kreiranje likvidnosti bilo je potrebno zbog sezonskog rasta

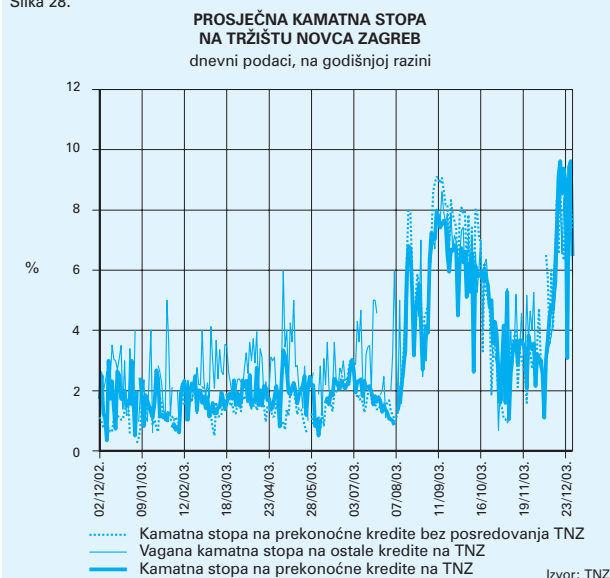
gotovog novca i promjene obračuna obvezne pričuve. Tako je gotov novac u prosincu povećan za 212 mil. kuna ili za 2,0%, dok je obračunata obvezna pričuva u kunama porasla za 741 mil. kuna, i zbog rasta osnovice i zbog daljnjeg povećanja postotka obvezne pričuve na devizne izvore koji se izvršava u kunama sa 40% na 42%. Ukupni porast M0 u prosincu od čak 2.500 mil. kuna odražava i korištenje 954 mil. kuna lombardnoga kredita zadnjeg dana u godini, koje su poslovnim bankama bile potrebne za održavanje prosječnoga dnevnog stanja obvezne pričuve, jer je u prvoj polovici razdoblja održavanja bila slabija likvidnosti. Na kraju prosinca M0 je iznosio 30,6 mlrd. kuna, što je za 7,6 mlrd. kuna ili 32,8% više nego na kraju 2002.

Ukupne međunarodne pričuve HNB-a porasle su tijekom prosinca zbog neto otkupa deviza od poslovnih banaka (21,4 mil. EUR), otkupa deviza od države i pojačanog upisa blagajničkih zapisa HNB-a u stranoj valuti. Tako je, uz daljnju deprecijaciju tečaja dolara prema euru, ukupna vrijednost međunarodnih pričuva HNB-a u prosincu povećana za 468,9 mil. USD. Na kraju prosinca međunarodne pričuve iznosile su 8.190 mil. USD, što je za 2.304 mil. USD ili za 39,1% više nego na kraju 2002., kada su one iznosile 5.886 mil. USD. Neto raspoložive pričuve na kraju prosinca 2003. iznosile su 5.680 mil. USD, što je za 1.015 mil. USD ili za 21,8% više nego na kraju 2002.

Tržište novca i kamatne stope

Novčano tržište u studenome i prosincu 2003. bilo je pod utjecajem dodatnog pooštavanja restriktivne monetarne politike HNB-a. Povećanje udjela obvezne pričuve na deviznu osnovicu koja se izvršava u kunama, dvije prodaje deviza kroz intervencije središnje banke te sezonski uobičajena povećana potražnja za gotovinom u prosincu rezultirali su snažnim rastom potražnje za kunama. Kamatne stope na kredite na Tržištu novca Zagreb tako nisu nastavile silaznim trendom, koji je obilježio listopad, pa su se u studenome 2003. kretale iz-

Slika 28.

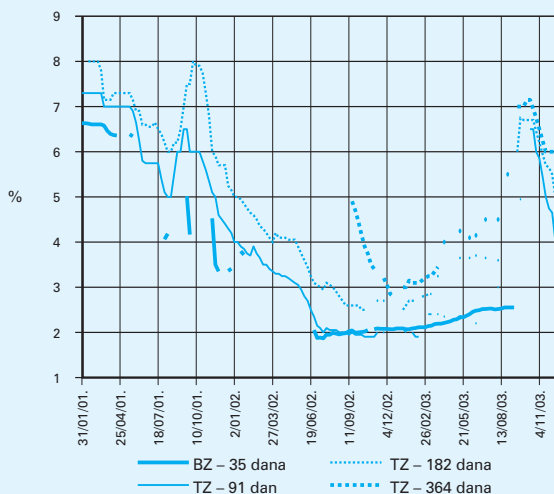


među 3% i 5%. U prosincu je prijavljena potražnja za kreditima na Tržištu novca Zagreb dosegla rekordno visoku razinu, što je dovelo do naglog porasta kamatnih stopa. Vagana mjesečna kamatna stopa na prekonočne kredite u studenome je iznosila 3,02%, dok je u prosincu porasla na 5,47%. Prosječni dnevni promet prekonočnih kredita iznosio je 62,4 mil. kuna u studenome i 103,6 mil. kuna u prosincu. Vagana mjesečna kamatna stopa na ostale kredite iznosila je 4,65% u studenome i 7,02% u prosincu. Osim prekonočnim kreditima, u studenome i prosincu najviše se trgovalo kreditima s rokom dospijanja između 1 tjedna i 1 mjeseca, dok je trgovanje kreditima uz mogućnost opoziva gotovo prepолоvljeno. Prosječni dnevni promet ostalih kredita iznosio je 101,8 mil. kuna u studenome i 76,8 mil. kuna u prosincu 2003.

Nakon što od sredine rujna 2003. HNB na aukcijama blagajničkih zapisa nije prihvatio niti jednu pristiglu ponudu, od početka prosinca ponude su prestale pristizati. Na aukcijama Ministarstva financija u studenome 2003. kamatne su se stope na trezorske zapise svih rokova dospijanja smanjile. U prosincu

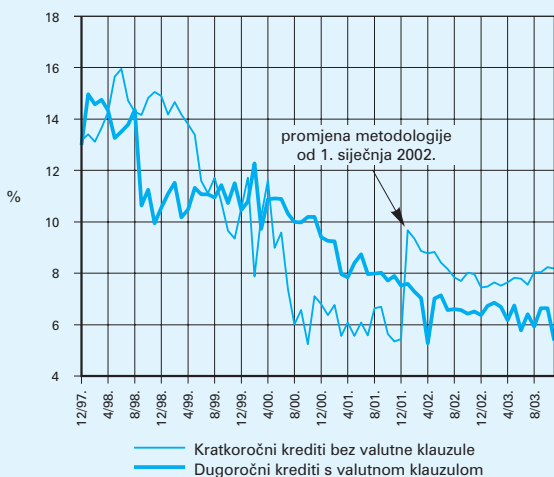
Slika 29.

KAMATNE STOPE NA KUNSKE BLAGAJNIČKE ZAPISE HNB-a I TREZORSKE ZAPISE MF-a na dan aukcije



Slika 30.

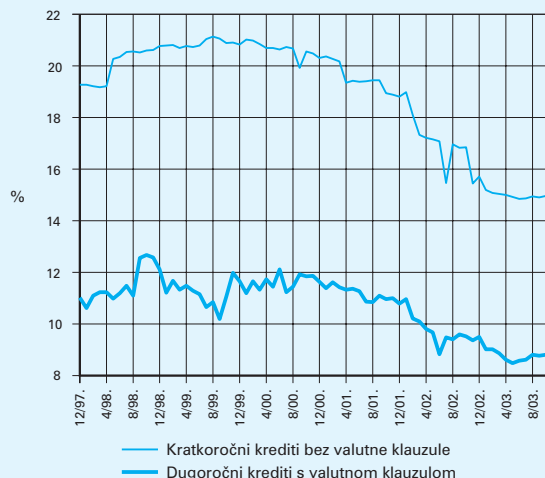
PROSJEČNE KAMATNE STOPE POSLOVNIH BANAKA NA KUNSKE KREDITE PRAVNIM OSOBAMA na godišnjoj razini



Napomena: Vidi metodološka objašnjenja uz Tablicu G1 Statističkog pregleda.

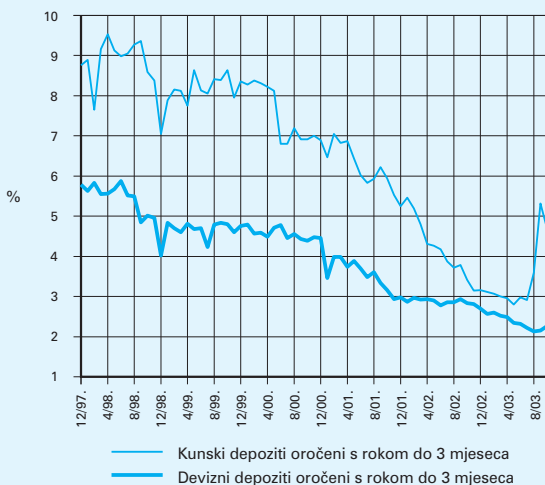
Slika 31.

PROSJEČNE KAMATNE STOPE POSLOVNIH BANAKA NA KUNSKE KREDITE STANOVNIŠTVU na godišnjoj razini



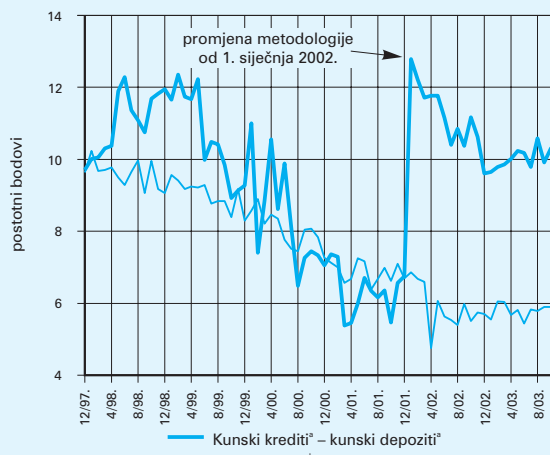
Slika 32.

PROSJEČNE KAMATNE STOPE POSLOVNIH BANAKA NA DEPOZITE na godišnjoj razini



Slika 33.

RAZLIKA IZMEĐU KAMATNIH STOPI NA KREDITE I DEPOZITE



Napomena: Razlika je izračunata kao razlika između prosječnih kamatnih stopa na kredite i depozite. Vidi metodološka objašnjenja uz Tablicu G1 Statističkog pregleda.

* Bez valutne klauzule; * S valutnom klauzulom

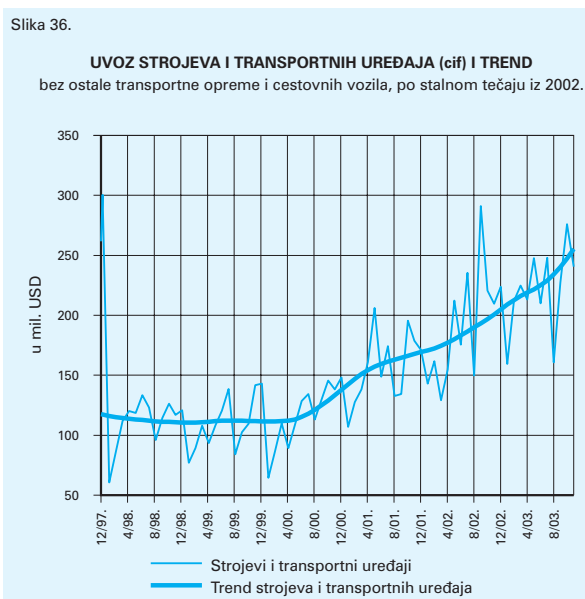
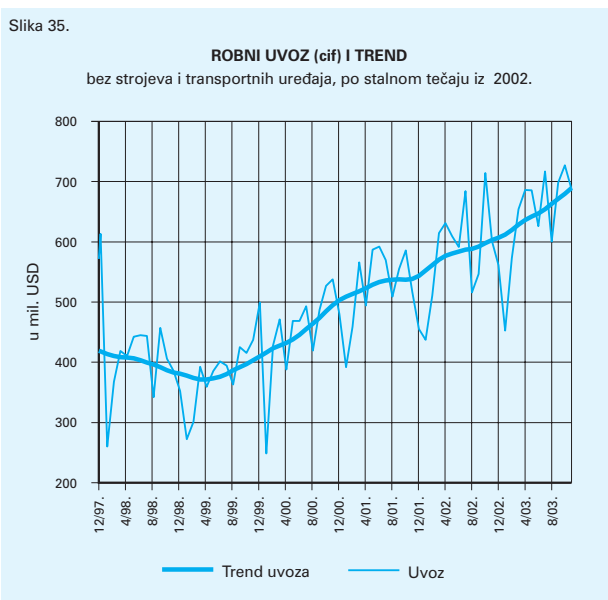
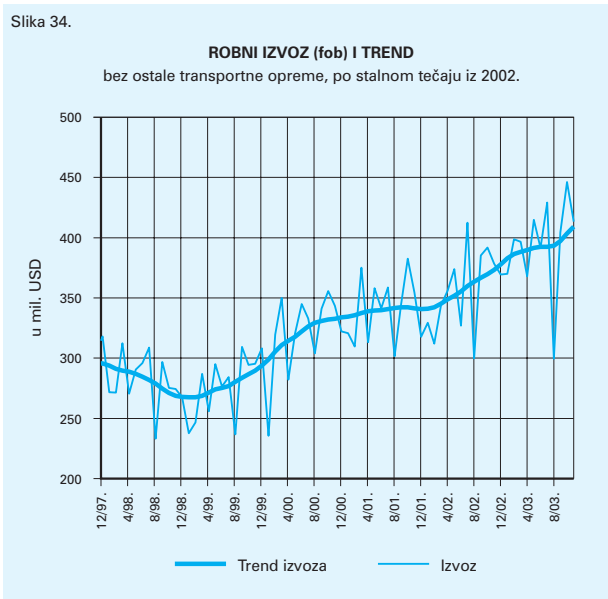
su se nastavile smanjivati samo kamatne stope na trezorske zapise s rokovima dospijeaća od 91 i 182 dana, dok su kamatne stope na jednogodišnje trezorske zapise ostale na razini s kraja studenoga. Vagana mjesečna kamatna stopa na jednogodišnje trezorske zapise u studenome 2003. iznosila je 6,29%, a u prosincu 6,0%. Vagana mjesečna kamatna stopa na trezorske zapise s rokom dospijeaća od 91 dan u studenome je iznosila 5,36%, a u prosincu 4,72%, a na zapise s rokom dospijeaća od 182 dana 5,85% u studenome, odnosno 5,57% u prosincu. Stanje upisanih trezorskih zapisa kontinuirano raste od rujna, te je na kraju prosinca iznosilo 5,78 mlrd. kuna.

Kamatne stope na blagajničke zapise HNB-a izdane u eurima i američkim dolarima temelje se na LIBID-u. Tijekom studenoga 2003. došlo je do porasta kamatnih stopa na blagajničke zapise HNB-a u stranoj valuti s rokom dospijeaća od 63 dana, da bi se one u prosincu nešto smanjile. Vagana mjesečna kamatna stopa na 35-dnevne zapise HNB-a nominirane u EUR u studenome je iznosila 1,91%, a na 63-dnevne zapise 1,97%, dok su u prosincu te stope iznosile 1,95%, odnosno 1,94%. Vagane mjesečne kamatne stopa na blagajničke zapise nominirane u USD s rokom dospijeaća od 35 i 63 dana iznosile su 0,93% i 0,98% u studenome te 0,98% i 0,97% u prosincu. Stanje upisanih blagajničkih zapisa HNB-a u stranoj valuti tijekom studenoga i prosinca 2003. poraslo je za ukupno 383,4 mil. USD, pa je na kraju prosinca iznosilo 974,4 mil. USD.

Kamatne stope poslovnih banaka u listopadu i studenome 2003. godine kretale su se različito. Dok se vagana kamatna stopa na kratkoročne kredite bez valutne klauzule nije bitno promijenila, vagana se kamatna stopa na dugoročne kredite s valutnom klauzulom smanjila zbog smanjenja kamatne stope na dugoročne kredite trgovačkim društvima. Kod financiranja poduzeća, vagana mjesečna kamatna stopa na kratkoročne kredite blago je porasla iznad razine od 8%, na 8,19% u studenome. Kod dugoročnih kredita trgovačkim društvima s valutnom klauzulom vagana mjesečna kamatna stopa u studenome je smanjena na 5,38%. Kamatne stope na plasmane stanovništvu u listopadu i studenome nisu se značajno promijenile. Vagana mjesečna kamatna stopa na kratkoročne kunske kredite stanovništvu bez valutne klauzule u studenome je iznosila 14,9%, dok je na dugoročne kredite s valutnom klauzulom iznosila 8,78%. Kamatne stope na kunske depozite su nakon skoka u rujnu, potaknutog rastom kamatnih stopa na novčanom tržištu, u listopadu i studenome postupno smanjene. Vagana mjesečna kamatna stopa na ukupne kunske depozite bez valutne klauzule u studenome je iznosila 1,50%, a vagana mjesečna kamatna stopa na kunske depozite bez valutne klauzule s rokom dospijeaća do 3 mjeseca iznosila je 3,39%. Kao rezultat ovih kretanja, a prije svega zbog smanjenja kamatnih stopa na dugoročne kredite trgovačkim društvima, razlika između kamatnih stopa na kunske kredite s valutnom klauzulom i kamatnih stopa na devizne depozite u studenome je smanjena na 5,25 postotnih bodova.

Platna bilanca

Prema preliminarnim podacima DZS-a vrijednost ukupnoga robnog izvoza od siječnja do studenoga 2003. iznosila je



5,7 mlrd. USD, a vrijednost ukupnoga robnog uvoza 12,8 mlrd. USD. Tako je u prvih 11 mjeseci 2003. zabilježen vanjskotrgovinski deficit od 7,1 mlrd. USD, što je za 1,8 mlrd. USD ili za 33,3% više nego u istom razdoblju 2002. Zbog činjenice da u prvih osam mjeseci, prema podacima o valutnoj strukturi izvoza i uvoza iz devizne platne bilance, izvoz u eurima činio 73% ukupnoga robnog izvoza, a uvoz u eurima 79% ukupnoga robnog uvoza, na izražen porast deficita izraženog u američkom dolaru u spomenutom razdoblju snažno je utjecao rast prosječnoga mjesečnog tečaja američkog dolara prema euru (19,6% na godišnjoj razini).

Ukupan robni izvoz u prvih jedanaest mjeseci, iskazan u dolarima prema stalnom tečaju iz 2002., zabilježio je najvišu stopu rasta u 2003. godini od 12,5%. Ovakva stopa rasta upućuje na daljnje poboljšanje izvozne aktivnosti u odnosu na aktivnost u prethodnim mjesecima 2003., ali i u usporedbi s istim razdobljem prošle godine (kad je zabilježena stopa rasta ukupnoga robnog izvoza od 0,5%). Iako je u prvih jedanaest mjeseci porastu ukupnoga robnog izvoza najviše pridonio izvoz ostale transportne opreme (prema podacima DZS-a ostvaren je godišnji rast od 42,4%), kod izvozne aktivnosti gospodarstva koje isključuje proizvodnju i izvoz brodova također je primjetno ubrzanje stope rasta u odnosu na stope rasta kumulativnih vrijednosti u 2003. i u odnosu na stopu rasta zabilježenu u istom razdoblju prethodne godine. Tako je sezonski prilagođeni ukupan robni izvoz koji isključuje ostalu transportnu opremu zabilježio godišnju stopu rasta od 11,1%, što je za 6,8 postotnih bodova više nego u istom razdoblju 2002. Od ostalih se odsjeka raspoređenih prema SMTK-u koji su svojim doprinosom osobito pridonijeli rastu robnog izvoza u prvih jedanaest mjeseci 2003. mogu izdvojiti odsjeci: električnih strojeva, aparata i uređaja (zabilježen godišnji rast od 42,9%), nafte i naftnih derivata (31,2%) te odsjek šećera (168,5%).

Podaci za ukupan robni uvoz u prvih jedanaest mjeseci 2003., izražen u dolarima prema stalnom tečaju iz 2002., upućuju na daljnje blago usporavanje godišnje stope rasta kumulativnih vrijednosti ukupnoga robnog uvoza od svibnja 2003., kada je zabilježena najviša godišnja stopa rasta kumulativne vrijednosti ukupnoga robnog uvoza. Tako je ukupni robni uvoz, izražen u dolarima prema stalnom tečaju iz 2002., u promatranom razdoblju zabilježio godišnju stopu rasta od 13,9%, što odgovara smanjenju od 3,3 postotna boda u odnosu na stopu rasta ukupnoga robnog uvoza u prvih pet mjeseci. Porastu ukupnoga robnog uvoza od siječnja do studenoga 2003. najviše je pridonio uvoz sektora strojeva i transportne opreme, i to posebno cestovnih vozila (prema podacima DZS-a ostvaren je godišnji rast od 39,4%) i ostale transportne opreme (102,7%). Međutim, porastu robnog uvoza značajno pridonose i ostali odsjeci sektora strojeva i tran-

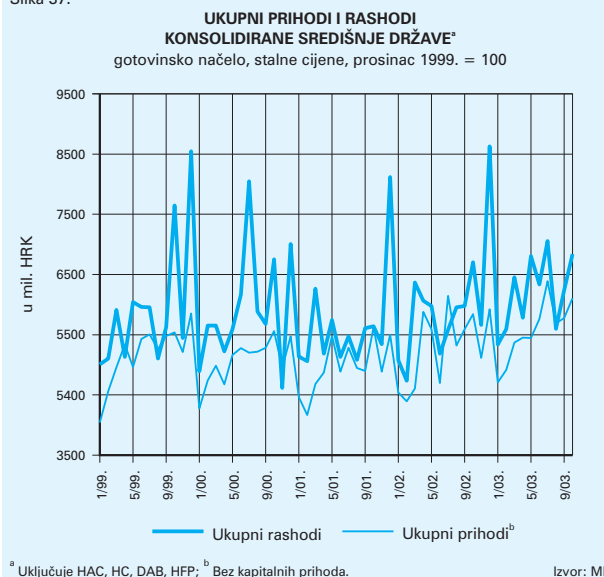
sportnih uređaja (prije svega električni strojevi, aparati i uređaji te industrijski strojevi za opću uporabu). Tako je sezonski prilagođeni uvoz strojeva i transportnih uređaja koji isključuje brodove i cestovna vozila, izražen u američkim dolarima prema stalnom tečaju, zabilježio stopu rasta od 16,6%.

Državne financije

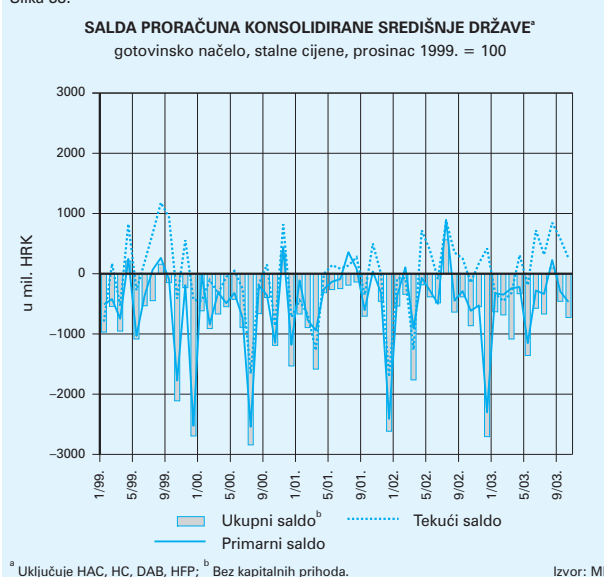
U listopadu 2003. ostvaren je manjak proračuna proširene središnje države od 0,8 mlrd. kuna, čime je kumulativni manjak za prvih deset mjeseci dosegnuo 7,4 mlrd. kuna (bez kapitalnih prihoda; uključuje HAC, HC, DAB i HFP).

Listopadski prihodi su pritom iznosili 7,0 mlrd. kuna, što je drugo najbolje mjesečno ostvarenje prihoda u ovoj godini. Time su prihodi u prvih deset mjeseci dosegli 63,0 mlrd. kuna, što je oko 80,9% godišnjeg plana. Ipak, ostvaren je blagi podbačaj prihoda (od gotovo 1,9 mlrd. kuna na razini godine,

Slika 37.



Slika 38.



Platna bilanca (preliminarni podaci), u mil. USD

	I. – IX. 2002.	I. – IX. 2003.	Indeksi I. – IX. 03./I. – IX. 02.
Tekuće transakcije	-869,3	-523,1	60,2
Kapitalne i financijske transakcije (bez pričuva)	2.482,3	2.787,7	112,3
Međunarodne pričuve HNB-a	-671,7	-742,2	110,5
Neto pogreške i propusti	-941,3	-1.522,4	161,7

Izvor: HNB

Dug središnje države, u mil. HRK

	I. – X. 2003.
• Ukupna promjena duga	10.678
• Promjena unutarnjeg duga	3.976
Trezorski zapisi	308
Instrumenti tržišta novca	0
Obveznice	1.564
Krediti banaka	2.102
• Promjena inozemnog duga	6.703
Obveznice	3.988
Krediti	2.715
Napomena:	
• Ukupno izdana jamstva	-474

Izvor: HNB

ako se pretpostavi linearno punjenje proračuna po mjesecima), koji je prije svega uzrokovan slabijim ostvarenjem neporeznih prihoda od planiranoga. Ujedno, takvom kretanju prihoda pridonio je i relativno slabiji priljev prihoda od PDV-a i pojedinih trošarina (napose od naftnih derivata).

U okviru rashoda, u listopadu je ukupno utrošeno 7,8 mlrd. kuna, odnosno kumulativno, u prvih deset mjeseci utrošeno je 70,4 mlrd. kuna ili 81,1% godišnjeg plana rashoda. Ovdje je, međutim, teško govoriti o ostvarenim uštedama u dosadašnjem dijelu godine (kao što je moguće govoriti o podbačaju u okviru prihoda), jer je riječ o podacima iskazanim na gotovinskom načelu, a poznato je da država dobar dio svojih plaćanja izvršava tek u prosincu.

Ukupni dug središnje države povećao se u prvih deset mjeseci 2003. za 10,7 mlrd. kuna, a samo u listopadu za 2,8 mlrd. kuna. Od toga se 2,3 mlrd. kuna odnosi se na povećanje inozemne komponente duga, koju su generirali isključivo inozemni krediti. Istodobno je domaća komponenta duga povećana za 0,5 mlrd. kuna (kroz trezorske zapise i kredite banaka).

U prvih deset mjeseci 2003. ukupno izdana državna jamstva neto su smanjena za 474 mil. kuna, dok su tijekom samog listopada povećana za 200 mil. kuna.

Statistički pregled

Klasifikacija i iskazivanje podataka o potraživanjima i obvezama

Podaci o potraživanjima i obvezama financijskih institucija klasificiraju se prema institucionalnim sektorima i financijskim instrumentima. Institucionalni sektori su sljedeći: financijske institucije, središnja država, ostali domaći sektori i inozemstvo.

Sektor financijske institucije obuhvaća sljedeće podsektore: središnju banku, poslovne banke, ostale bankarske institucije i ostale financijske institucije. Središnja banka je Hrvatska narodna banka. Poslovne banke su institucije kojima je Hrvatska narodna banka izdala dozvolu za obavljanje bankarskih poslova u skladu sa Zakonom o bankama, uključujući i štedionice u prijelaznom razdoblju. U poslovne banke ne uključuju se banke u stečaju i bivše filijale banaka sa sjedištem u bivšoj SFRJ. Ostale bankarske institucije su stambene štedionice, štedno-kreditne zadruge i investicijski fondovi. Ostale financijske institucije su financijske institucije koje nisu klasificirane kao banke ili kao ostale bankarske institucije (npr. osiguravateljska društva,

mirovinski fondovi).

Središnja država obuhvaća organe državne uprave, uključujući Hrvatske ceste, Hrvatske autoceste, Državnu agenciju za osiguranje štednih uloga i sanaciju banaka, te sljedeće republičke fondove: Hrvatski zavod za zdravstveno osiguranje, Hrvatski zavod za mirovinsko osiguranje, Hrvatski zavod za zapošljavanje, Hrvatski fond za privatizaciju, kao i javno poduzeće Hrvatske vode i Hrvatsku banku za obnovu i razvitak. Ostali domaći sektori su organi lokalne uprave i lokalni fondovi, javna i privatna poduzeća te stanovništvo, uključujući obrtnike i neprofitne organizacije koje pružaju usluge stanovništvu. U pojedinim tablicama ostali domaći sektori dijele se na sljedeće pod-sektore: lokalnu državu, koja obuhvaća jedinice lokalne uprave i lokalne fondove, poduzeća, koja obuhvaćaju javna i privatna poduzeća, te stanovništvo, koje uključuje i obrtnike i neprofitne organizacije.

Sektor inozemstvo obuhvaća strane fizičke i pravne osobe.

Svi podaci o potraživanjima i obvezama odnose se na stanje na kraju razdoblja, pri čemu se devizne pozicije iskazuju u kunskoj protuvrijednosti po srednjem tečaju Hrvatske narodne banke na kraju razdoblja.

Tablica A1: Monetarni i kreditni agregati

Na kraju razdoblja, u milijunima kuna i postocima

Godina	Mjesec	Primarni novac	Novčana masa M1	Novčana masa M1a	Ukupna likvidna sredstva M4	Neto domaća aktiva	Plasmani	Mjesečne stope rasta					
								Primarni novac	Novčana masa M1	Novčana masa M1a	Ukupna likvidna sredstva M4	Neto domaća aktiva	Plasmani
1993.	prosinac	2.248,9	3.134,4	3.759,2	10.061,1	12.005,7	20.287,9	-	-	-	-	-	-
1994.	prosinac	4.714,2	6.642,6	6.996,7	17.679,9	16.540,1	27.661,5	11,73	2,20	3,83	2,26	11,84	3,45
1995.	prosinac	6.744,1	8.234,9	8.503,2	24.623,0	21.576,3	32.819,5	2,97	0,89	1,54	3,41	1,00	1,88
1996.	prosinac	8.770,4	11.368,9	11.494,9	36.701,1	24.960,4	33.831,2	11,35	7,83	7,67	4,88	-5,41	-11,61
1997.	prosinac	10.346,1	13.731,4	13.848,8	50.742,0	33.829,0	48.863,4	7,86	3,93	3,85	2,16	4,98	4,96
1998.	prosinac	9.954,2	13.531,4	13.615,2	57.340,3	44.626,8	59.792,0	7,24	6,92	6,59	2,51	3,73	0,25
1999.	prosinac ^a	10.310,0	13.858,9	13.965,7	56.659,3	40.003,8	55.875,8	4,53	5,46	5,48	2,28	0,35	-4,58
2000.	prosinac	11.717,3	18.030,3	18.256,4	73.061,1	44.043,9	60.883,8	7,32	10,04	9,89	3,66	10,46	2,66
2001.	prosinac	17.803,2	23.703,5	23.936,5	106.071,4	57.410,0	74.964,5	8,01	13,00	11,96	11,65	3,40	1,16
2002.	rujan	20.871,2	28.913,6	30.043,0	113.275,2	73.340,9	91.165,6	-3,85	-1,99	-0,37	0,21	0,86	2,33
	listopad	20.319,8	29.090,4	29.899,1	114.826,3	76.709,3	94.581,1	-2,64	0,61	-0,48	1,37	4,59	3,75
	studenj	20.798,0	29.092,3	29.850,9	114.260,6	77.210,7	95.408,8	2,35	0,01	-0,16	-0,49	0,65	0,88
	prosinac	23.027,9	30.869,8	31.876,7	116.141,8	83.324,4	97.463,7	10,72	6,11	6,79	1,65	7,92	2,15
2003.	siječanj	21.678,2	29.412,1	30.260,9	116.614,9	86.344,4	100.155,5	-5,86	-4,72	-5,07	0,41	3,62	2,76
	veljača	22.483,3	29.456,0	30.071,0	117.208,5	84.687,7	102.161,0	3,71	0,15	-0,63	0,51	-1,92	2,00
	ožujak	21.883,5	29.512,2	30.147,9	118.791,2	85.953,3	102.706,0	-2,67	0,19	0,26	1,35	1,49	0,53
	travanj	23.216,0	30.294,4	30.888,6	117.854,4	88.256,7	103.713,6	6,09	2,65	2,46	-0,79	2,68	0,98
	svibanj	23.618,8	32.002,0	32.660,8	119.105,0	90.424,9	104.887,7	1,74	5,64	5,74	1,06	2,46	1,13
	lipanj	24.264,7	32.828,3	33.494,6	120.021,6	89.724,0	104.065,6	2,73	2,58	2,55	0,77	-0,78	-0,78
	srpanj	25.064,8	34.381,5	35.031,8	125.023,3	93.926,6	106.822,9	3,30	4,73	4,59	4,17	4,68	2,65
	kolovoz	25.854,2	34.044,3	34.586,9	126.979,7	92.451,1	106.761,8	3,15	-0,98	-1,27	1,56	-1,57	-0,06
	rujan	27.289,1	32.589,4	33.247,6	126.910,9	92.696,3	107.180,1	5,55	-4,27	-3,87	-0,05	-0,27	-0,39
	listopad	27.037,8	32.805,7	33.482,9	127.072,4	93.345,6	108.516,8	-0,92	0,66	0,71	0,13	0,70	1,25
	studenj	28.086,2	33.295,3	33.974,1	128.718,4	93.221,1	110.934,7	3,88	1,49	1,47	1,30	-0,13	2,23

^a Plasmani su jednokratno smanjeni u iznosu od 2.759,4 milijuna kuna.

Tablica A1: Monetarni i kreditni agregati

U tablici se iskazuju podaci o nekim osnovnim monetarnim i kreditnim agregatima te njihove mjesečne stope rasta. U rujnu 1999. godine izvršena je revizija svih monetarnih agregata. U starijim publikacijama HNB-a podaci o potraživanjima i obvezama štedionica nisu obuhvaćeni u izračunu monetarnih agregata.

Primarni novac u cijelosti je preuzet iz Bilance Hrvatske narodne banke (Tablica C1).

Novčana masa (M1) definirana je jednako kao i istoimena pozicija u Bilanci monetarnih institucija (Tablica B1) te obuhvaća gotov novac izvan banaka, depozite ostalih bankarskih institucija i ostalih domaćih sektora kod Hrvatske narodne banke te depozitni novac kod poslovnih banaka. Novčana masa (M1a) obuhvaća gotov novac izvan banaka i depozitni novac kod poslovnih banaka uvećan za depozitni novac središnje države kod poslovnih banaka.

Ukupna likvidna sredstva (M4) obuhvaćaju novčanu masu (M1), štedne i oročene depozite, devizne depozite te obveznice i instrumente tržišta novca (navedene komponente preuzete su iz Bilance monetarnih institucija (Tablica B1)).

Neto domaća aktiva definirana je kao razlika između ukupnih likvidnih sredstava i inozemne aktive (neto).

Plasmani su potraživanja poslovnih banaka od ostalih domaćih sektora, ostalih bankarskih institucija i ostalih financijskih institucija.

U svibnju 1999. godine pokrenut je stečajni postupak nad nekoliko banaka, koje su zbog toga isključene iz monetarne statistike. Prema podacima za travanj 1999. udio tih banaka u monetarnom agregatu M1 iznosio je 259,3 milijuna kuna, a u monetarnom agregatu M4 iznosio je 4.035,8 milijuna kuna. Podaci za lipanj 1999. godine bit će usporedivi s podacima za srpanj 1999. godine ako se stavka Plasmani banaka poveća za iznos od 3.513,5 mil. kuna.

Tablica B1: Bilanca monetarnih institucija

Na kraju razdoblja, u milijunima kuna

	1999.	2000.	2001.	2002.	2003.				
	XII.	XII.	XII. ^b	XII.	III.	VI.	IX.	X.	XI.
AKTIVA									
1. Inozemna aktiva (neto)	16.655,5	29.017,2	48.661,3	32.817,4	32.838,0	30.297,6	34.214,6	33.726,8	35.497,3
2. Plasmani	65.938,6	72.051,4	87.637,6	112.518,9	117.269,0	119.500,8	123.208,2	123.767,8	124.372,3
2.1. Potraživanja od središnje države (neto)	10.062,8	11.167,6	12.673,1	15.055,2	14.563,0	15.435,2	16.028,1	15.251,0	13.437,6
2.2. Potraživanja od ostalih domaćih sektora	55.676,4	60.653,4	74.513,0	96.329,0	101.128,3	102.711,2	105.783,3	107.048,7	109.308,5
2.3. Potraživanja od ostalih bankarskih institucija	45,4	68,7	170,2	219,5	214,0	209,2	455,9	515,1	508,9
2.4. Potraživanja od ostalih financijskih institucija	154,0	161,7	281,4	915,3	1.363,7	1.145,2	940,9	952,9	1.117,3
Ukupno (1+2)	82.594,1	101.068,7	136.298,9	145.336,3	150.107,0	149.798,4	157.422,9	157.494,5	159.869,6
PASIVA									
1. Novčana masa	13.858,9	18.030,3	23.703,5	30.869,8	29.512,2	32.828,3	32.589,4	32.805,7	33.295,3
2. Štedni i oročeni depoziti	5.397,5	7.651,1	10.213,1	13.001,1	15.056,8	15.825,9	18.262,9	17.341,7	17.964,3
3. Devizni depoziti	36.966,0	46.901,6	71.836,9	72.054,6	74.068,6	71.104,3	75.416,0	76.329,8	76.816,1
4. Obveznice i instrumenti tržišta novca	436,8	478,2	317,8	216,3	153,7	263,0	642,6	595,2	642,8
5. Ograničeni i blokirani depoziti	3.814,7	2.864,5	1.926,2	1.729,5	1.812,6	1.873,8	1.958,0	1.768,7	1.703,9
U tome: Blokirani devizni depoziti stanovništva	2.742,7	1.695,1	770,2	319,3	257,5	242,3	177,2	174,6	174,2
6. Ostalo (neto)	22.120,0	25.143,1	28.301,4	27.465,1	29.503,2	27.903,1	28.553,9	28.653,4	29.447,3
Ukupno (1+2+3+4+5+6)	82.594,1	101.068,7	136.298,9	145.336,3	150.107,0	149.798,4	157.422,9	157.494,5	159.869,6

^a Privatizacijom Privredne banke Zagreb došlo je do jednokratnog smanjenja njezine bilančne svote u iznosu od 2.759,4 milijuna kuna: na strani aktive smanjili su se devizni krediti odobreni javnim poduzećima, a na strani pasive smanjile su se obveze iz deviznih kredita prema Republici Hrvatskoj. Devizni krediti odobreni javnim poduzećima uključeni su u stavku aktive "2.2. Potraživanja od ostalih domaćih sektora". Obveze iz deviznih kredita prema Republici Hrvatskoj uključene su u stavku aktive "2.1. Potraživanja od središnje države (neto)".

^b U međunarodne pričuve HNB-a sa stanjem na dan 31. prosinca 2001. uključen je učinak prve revalorizacije vrijednosnica u iznosu od 165,5 milijuna kuna. U međunarodne pričuve uključene su i obračunate kamate na depozite, a čiji je učinak iznosio 63,8 milijuna kuna. Analogno, na osnovi pripisa obračunatih kamata obveze HNB-a prema inozemstvu povećane su za 6,4 milijuna kuna, a obveze na osnovi izdvajanja devizne obvezne pričuve za 8,6 milijuna kuna.

Tablica B1: Bilanca monetarnih institucija

Bilanca monetarnih institucija prikazuje konsolidirane podatke iz Bilance Hrvatske narodne banke (Tablica C1) i Konsolidirane bilance poslovnih banaka (Tablica D1).

Inozemna aktiva (neto) razlika je između zbroja inozemnih aktiva Hrvatske narodne banke i poslovnih banaka i zbroja inozemnih pasiva Hrvatske narodne banke i poslovnih banaka.

Plasmani su zbroj odgovarajućih stavki iz Bilance Hrvatske narodne banke i Konsolidirane bilance poslovnih banaka, s tim da su potraživanja od središnje države iskazana neto, tj. umanjena za depozite središnje države kod Hrvatske narodne banke i kod poslovnih banaka.

Novčana masa zbroj je gotovog novca izvan banaka, depozita ostalih bankarskih institucija kod Hrvatske narodne banke, depozita ostalih domaćih sektora kod Hrvatske narodne banke i depozitnog novca kod

poslovnih banaka (pozicija Depozitni novac iz Konsolidirane bilance poslovnih banaka, Tablica D1).

Stavke Štedni i oročeni depoziti, Devizni depoziti te Obveznice i instrumenti tržišta novca u cijelosti su preuzete iz Konsolidirane bilance poslovnih banaka, dok je stavka Ograničeni i blokirani depoziti zbroj pripadnih stavki iz Bilance Hrvatske narodne banke (isključujući blokirane depozite poslovnih banaka kod Hrvatske narodne banke) i Konsolidirane bilance poslovnih banaka. Ostalo (neto) su neraspoređene stavke pasive umanjene za neraspoređene pozicije aktive.

U svibnju 1999. godine pokrenut je stečajni postupak nad nekoliko banaka koje su zbog toga isključene iz monetarne statistike. Prema podacima za travanj njihov je udio u ukupnoj bilančnoj sumi iznosio 4.296,3 mil. kuna. Podaci za lipanj 1999. godine bit će usporedivi s podacima za srpanj 1999. godine ako se bilančne stavke Potraživanja od ostalih domaćih sektora i Ostalo (neto) povećaju za 3.513,5 mil. kuna.

Tablica B2: Broj poslovnih banaka i štedionica obuhvaćenih monetarnom statistikom i njihova klasifikacija po veličini bilančne aktive

Godina	Mjesec	Ukupan broj poslovnih banaka	Poslovne banke klasificirane po veličini bilančne aktive						Ukupan broj štedionica	Štedionice klasificirane po veličini bilančne aktive		
			Manje od 100 mil. kn	Od 100 do manje od 500 mil. kn	Od 500 mil. do manje od 1 mlrd. kn	Od 1 do manje od 2 mlrd. kn	Od 2 do manje od 10 mlrd. kn	10 i više mlrd. kn		Manje od 10 mil. kn	Od 10 do manje od 100 mil. kn	100 i više mil. kn
1	2	3	4	5	6	7	8	9	10	11	12	13
1993.	prosinac	43	16	12	7	4	2	2	0	0	0	0
1994.	prosinac	50	13	21	6	6	2	2	33	22	9	2
1995.	prosinac	53	15	20	7	7	2	2	21	7	13	1
1996.	prosinac	57	10	26	6	9	4	2	22	10	11	1
1997.	prosinac	60	4	28	9	8	9	2	33	12	18	3
1998.	prosinac	60	3	26	8	11	10	2	33	4	25	4
1999.	prosinac	53	4	23	7	7	10	2	30	5	21	4
2000.	prosinac	45	3	15	9	6	10	2	29	5	19	5
2001.	prosinac	44	3	13	7	7	10	4	21	4	12	5
2002.	rujan	47	7	12	6	9	10	3	11	3	6	2
	listopad	47	7	12	6	9	10	3	11	3	6	2
	studenj	46	6	12	6	9	8	5	11	3	6	2
	prosinac	46	4	13	7	9	8	5	10	3	5	2
2003.	siječanj	46	4	13	7	8	9	5	10	3	5	2
	veljača	46	4	13	8	7	9	5	10	4	4	2
	ožujak	46	4	12	8	9	8	5	10	4	4	2
	travanj	46	4	12	8	9	8	5	9	4	3	2
	svibanj	46	4	13	8	7	9	5	9	5	2	2
	lipanj	45	4	12	8	7	9	5	9	5	2	2
	srpanj	44	4	12	8	7	8	5	9	5	2	2
	kolovoz	43	4	13	7	6	7	6	9	5	2	2
	rujan	43	3	14	7	6	7	6	9	5	2	2
	listopad	43	3	13	8	6	7	6	9	5	2	2
	studenj	43	3	13	8	6	7	6	8	4	2	2

Tablica B2: Broj poslovnih banaka i štedionica obuhvaćenih monetarnom statistikom i njihova klasifikacija prema veličini bilančne aktive

U tablici se iskazuje ukupan broj poslovnih banaka i štedionica koje mjesečno izvješćuju Hrvatsku narodnu banku i čije je poslovanje prikazano u Konsolidiranoj bilanci poslovnih banaka.

Posebna pravila izvješćivanja vrijedila su za štedionice do lipnja 1995. godine. Štedionice nisu bile obvezne izvješćivati središnju ban-

ku o svom poslovanju, tako da su podacima do lipnja 1995. obuhvaćene samo štedionice koje su o svom poslovanju dragovoljno izvješćivale Hrvatsku narodnu banku. Od srpnja 1995. godine podacima su obuhvaćene sve registrirane štedionice. Štedionice koje su dobile odobrenje za rad kao banke, dužne su do 31. prosinca 2006. uskladiti svoje poslovanje s odredbama Zakona o bankama.

U tablici se također iskazuje i klasifikacija poslovnih banaka i štedionica prema veličini bilančne aktive.

Tablica C1: Bilanca Hrvatske narodne banke

Na kraju razdoblja, u milijunima kuna

	1999.	2000.	2001.	2002.	2003.				
	XII.	XII.	XII.	XII.	III.	VI.	IX.	X.	XI.
AKTIVA									
1. Inozemna aktiva	23.135,7	28.747,4	39.308,9	42.058,8	44.479,0	44.520,5	46.801,6	47.000,7	50.170,7
1.1. Zlato	–	–	–	–	–	–	–	–	–
1.2. Specijalna prava vučenja	1.449,2	1.204,2	905,8	17,4	10,2	8,3	6,9	6,7	5,1
1.3. Pričuvna pozicija kod MMF-a	1,6	1,8	1,8	1,6	1,7	1,6	1,6	1,6	1,6
1.4. Efektivna i depoziti po viđenju u inozemnim bankama	1.109,6	7,4	6,1	6,4	5,9	1.370,7	10,0	5,3	6,1
1.5. Oročeni depoziti u inozemnim bankama	17.702,4	20.986,9	25.565,9	28.183,2	25.243,7	18.423,8	21.389,5	21.636,7	24.809,4
1.6. Plasmani u vrijednosne papire u devizama	2.871,6	6.545,7	12.829,3	13.850,0	19.217,5	24.716,2	25.393,6	25.350,4	25.348,5
1.7. Nekonvertibilna devizna aktiva	1,3	1,3	0,0	0,0	0,0	0,0	0,0	0,0	0,0
2. Potraživanja od središnje države	24,1	0,0	–	0,5	2,0	1,5	3,0	2,5	–
2.1. Potraživanja u kunama	24,1	0,0	–	0,5	2,0	1,5	3,0	2,5	–
2.2. Potraživanja u devizama	–	–	–	–	–	–	–	–	–
3. Potraživanja od ostalih domaćih sektora	276,8	289,5	229,2	110,6	110,5	102,4	94,5	93,8	93,6
4. Potraživanja od banaka	1.138,7	329,9	18,5	17,9	14,1	13,7	343,4	14,9	17,1
4.1. Krediti poslovnim bankama	1.125,3	313,6	–	–	–	–	329,4	–	–
Lombardni krediti	176,7	–	–	–	–	–	329,4	–	–
Kratkoročni kredit za likvidnost	929,0	–	–	–	–	–	–	–	–
Ostali krediti	19,7	14,0	–	–	–	–	–	–	–
Reotkup blagajničkih zapisa	–	299,6	–	–	–	–	–	–	–
4.2. Depoziti središnje banke kod banaka	13,4	15,2	16,6	17,6	13,8	13,7	14,0	14,1	14,2
4.3. Dospjela nenaplaćena potraživanja	0,0	1,1	1,9	0,3	0,3	–	–	0,8	2,9
5. Potraživanja od ostalih bankarskih institucija	–	–	–	–	–	–	–	–	–
Ukupno (1+2+3+4+5)	24.575,3	29.366,8	39.556,6	42.187,7	44.605,6	44.638,0	47.242,4	47.111,9	50.281,4
PASIVA									
1. Primarni novac	10.310,0	11.717,3	17.803,2	23.027,9	21.883,5	24.264,7	27.289,1	27.037,8	28.086,2
1.1. Gotov novac izvan banaka	5.958,9	6.636,7	8.507,4	9.680,9	9.526,1	10.637,2	10.506,0	10.261,7	10.399,7
1.2. Blagajna banaka	382,1	532,3	538,8	1.214,8	1.624,7	1.548,5	1.385,7	1.430,4	1.432,2
1.3. Depoziti banaka	3.960,4	4.540,7	8.741,5	12.109,4	10.719,2	12.075,5	15.385,2	15.338,6	16.243,3
Računi za namirenje banaka	247,9	459,5	2.450,1	3.923,4	2.132,0	3.097,3	4.340,7	4.182,8	4.154,1
Izdvojena obvezna pričuva	3.712,5	4.081,2	6.291,4	8.186,0	8.587,2	8.951,5	10.958,8	11.046,6	11.979,7
Obvezno upisani blagajnički zapisi HNB-a	–	–	–	–	–	26,7	85,8	109,2	109,4
1.4. Depoziti ostalih bankarskih institucija	8,5	7,5	15,5	19,1	4,2	1,5	1,2	–	–
1.5. Depoziti ostalih domaćih sektora ^b	–	0,0	0,1	3,5	9,2	1,8	11,0	7,1	11,1
2. Ograničeni i blokirani depoziti	5.016,8	5.805,5	6.030,5	7.091,2	7.589,1	7.998,5	6.858,4	7.086,9	6.812,8
2.1. Izdvojena devizna obvezna pričuva	4.636,2	5.490,5	5.705,1	7.042,3	7.562,5	7.983,0	6.839,7	7.060,1	6.798,4
2.2. Ograničeni depoziti	380,6	315,0	325,4	49,0	26,6	15,5	18,7	26,9	14,4
2.3. Blokirani devizni depoziti	–	–	–	–	–	–	–	–	–
3. Inozemna pasiva	1.671,2	1.630,8	1.597,5	195,7	1.134,2	868,0	2.610,6	2.233,7	3.051,9
3.1. Krediti MMF-a	1.501,7	1.290,3	1.025,5	2,8	–	–	–	–	–
3.2. Obveze prema međunarodnim organizacijama	6,8	9,5	12,2	12,6	13,2	16,3	16,3	16,1	20,0
3.3. Obveze prema inozemnim bankama ^a	162,7	331,0	559,8	180,2	1.121,0	851,7	2.594,3	2.217,5	3.031,9
4. Depoziti središnje države	397,2	1.157,4	1.752,1	768,1	2.858,9	2.555,9	1.214,8	1.842,4	3.406,8
4.1. Depozitni novac	394,2	1.008,5	1.752,1	608,3	649,9	750,1	762,2	836,1	688,9
Depozitni novac Republike Hrvatske	388,0	980,8	1.564,8	569,5	648,1	742,1	762,1	830,6	687,7
Depozitni novac republičkih fondova	6,2	27,7	187,3	38,7	1,8	7,9	0,1	5,5	1,2
4.2. Devizni depoziti Republike Hrvatske	0,0	–	–	–	2.094,3	1.741,0	452,6	1.006,3	2.717,8
4.3. Blagajnički zapisi HNB-a	2,9	148,8	–	159,9	114,8	64,9	–	–	–
5. Blagajnički zapisi HNB-a	2.887,2	4.207,3	6.372,3	6.212,4	5.279,0	4.229,4	4.230,2	4.042,5	4.012,3
5.1. Blagajnički zapisi HNB-a u kunama	1.252,5	2.394,6	3.458,9	4.986,2	3.871,4	2.659,9	104,9	–	–
5.2. Blagajnički zapisi HNB-a u stranoj valuti	1.634,7	1.812,7	2.913,4	1.226,3	1.407,6	1.569,5	4.125,3	4.042,5	4.012,3
6. Kapitalski računi	4.535,5	5.216,6	6.425,2	5.353,5	6.328,8	5.194,0	5.482,8	5.312,3	5.367,1
7. Ostalo (neto)	–242,4	–368,1	–242,2	–461,1	–467,9	–472,4	–443,5	–443,8	–455,7
Ukupno (1+2+3+4+5+6+7)	24.575,3	29.366,8	39.556,6	42.187,7	44.605,6	44.638,0	47.242,4	47.111,9	50.281,4

^a Od listopada 2001. godine Obveze prema inozemnim bankama obuhvaćaju i obveze po osnovi blagajničkih zapisa Hrvatske narodne banke kod nerezidenata;^b Od prosinca 2002. računi SDA kod HNB za bruto i neto namire kupovine vrijednosnih papira reklasificirani su iz sektora "središnja država" u sektor "ostale financijske organizacije".

Tablica C1: Bilanca Hrvatske narodne banke

U tablici se iskazuju podaci o potraživanjima i obvezama monetarnih vlasti. U rujnu 1999. izvršena je revizija podataka reklasificiranjem štedionica iz podsektora ostale bankarske institucije u podsektor banke. U skladu s tim revidirana je cijela serija podataka.

Inozemna aktiva obuhvaća sljedeće oblike deviznih i kunskih potraživanja od stranih fizičkih i pravnih osoba: zlato, specijalna prava vučenja, pričuvnu poziciju kod Međunarodnoga monetarnog fonda, efektivni strani novac u trezoru, sredstva na tekućim računima kod inozemnih banaka, oročene depozite kod inozemnih banaka i pripadajuće obračunate kamate, plasmane u vrijednosne papire u devizama i ostala potraživanja.

Potraživanja od središnje države su krediti i dospjela potraživanja od državnog proračuna Republike Hrvatske. Kunski krediti državnom proračunu bili su kratkoročni krediti odobreni za premošćivanje neusklađenosti između pritjecanja prihoda i izvršavanja rashoda državnog proračuna, dugoročni krediti odobreni na temelju posebnih uredbi Vlade Republike Hrvatske i dospjela potraživanja od državnog proračuna po obvezama izvršenim prema Međunarodnom monetarnom fondu i inozemnim bankama. Devizni krediti državnom proračunu bio je protustavka obvezi prema Međunarodnom monetarnom fondu nastaloj po osnovi sukcesije članstva u toj instituciji. Prema novom Zakonu o Hrvatskoj narodnoj banci, koji se primjenjuje od travnja 2001. godine, Hrvatska narodna banka ne može odobravati kredite Republici Hrvatskoj.

Potraživanja od ostalih domaćih sektora su krediti i dospjela nenaplaćena potraživanja od ostalih domaćih sektora, uključujući i banke u stečaju.

Potraživanja od poslovnih banaka su krediti poslovnim bankama, depoziti Hrvatske narodne banke kod poslovnih banaka i dospjela nenaplaćena potraživanja od poslovnih banaka. Krediti poslovnim bankama klasificirani su prema vrstama financijskih instrumenata. U stavku Lombardni krediti uključeni su i krediti poslovnim bankama za premošćivanje nelikvidnosti, koji su u prosincu 1994. godine zamijenjeni lombardnim kreditima. Kratkoročni krediti za likvidnost, koji se odobravaju od početka 1999. godine, također služe za premošćivanje nelikvidnosti. Ostali krediti jesu: interventni krediti, specijalni krediti za premošćivanje nelikvidnosti banaka odobravani u ranijim godinama (inicijalni krediti, predsanacijski krediti) i dospjeli a nenaplaćeni krediti. Dospjela nenaplaćena potraživanja od poslovnih banaka uključuju prekoračenja raspoloživih sredstava na njihovim računima za namirenje (do polovice 1994.) te neurednosti banaka pri izdvajanju i održavanju obvezne pričuve.

Od svibnja 1999. potraživanja od ostalih domaćih sektora uključuju

ju i potraživanja HNB-a po kreditima iz primarne emisije nenaplaćenih od banaka nad kojima je pokrenut stečajni postupak. Radi reklasifikacije štedionica iz podsektora ostale bankarske institucije u podsektor banke revidirani su podaci u stavkama Potraživanja od banaka i Potraživanja od ostalih bankarskih institucija.

Primarni novac čine gotov novac izvan banaka, novčana sredstva u blagajni banaka, depoziti banaka kod Hrvatske narodne banke, depoziti ostalih bankarskih institucija kod Hrvatske narodne banke i depoziti ostalih domaćih sektora kod Hrvatske narodne banke. Depozite banaka čine novčana sredstva na računima za namirenje banaka, sredstva obvezne pričuve izdvojena na posebne račune kod Hrvatske narodne banke te obvezno upisani blagajnički zapisi Hrvatske narodne banke. Depoziti ostalih bankarskih institucija su novčana sredstva na računima za namirenje stambenih štedionica. Depoziti ostalih domaćih sektora su novčana sredstva na žiroračunima ostalih domaćih sektora, koji se na temelju zakona i drugih pravnih propisa uključuju u depozit kod Hrvatske narodne banke.

Ograničeni i blokirani depoziti obuhvaćaju izdvojenu deviznu obveznu pričuvu i pripadajuću obračunatu kamatu, ograničene depozite i blokirane devizne depozite. Banke i štedionice na određene devizne depozite izdvajaju deviznu obveznu pričuvu na račune HNB-a. Ograničeni depoziti su kunska sredstva izdvojena po nalogu suda ili na temelju propisa te u razdoblju od svibnja 1999. do travnja 2002. i depoziti banaka u stečaju. Blokirani devizni depoziti su sredstva koja su bila izdvajana na posebne račune kod Hrvatske narodne banke za podmirenje dospjelih neplaćenih obveza prema inozemnim vjerovnicima.

Inozemna pasiva obuhvaća kredite primljene od Međunarodnog monetarnog fonda, obveze prema međunarodnim financijskim institucijama i inozemnim bankama s pripisanim obračunatim kamatama.

Depoziti središnje države su depozitni novac i devizni računi Republike Hrvatske i republičkih fondova kod Hrvatske narodne banke, te blagajnički zapisi Hrvatske narodne banke koje su dragovoljno upisale institucije iz sektora središnja država.

Blagajnički zapisi su dragovoljno upisani blagajnički zapisi Hrvatske narodne banke u kunama i stranoj valuti, osim blagajničkih zapisa Hrvatske narodne banke koje su dragovoljno upisale institucije iz sektora središnja država.

Kapitalski računi uključuju pričuve, rezervacije i račune prihoda i troškova.

Ostalo (neto) su neraspoređeni računi pasive umanjeni za neraspoređene račune aktive Bilance Hrvatske narodne banke.

Radi reklasifikacije štedionica iz podsektora ostale bankarske institucije u podsektor banke revidirani su podaci u stavkama Gotov novac izvan banaka, Blagajna banaka, Depoziti banaka i Depoziti ostalih bankarskih institucija.

Tablica D1: Konsolidirana bilanca poslovnih banaka

Na kraju razdoblja, u milijunima kuna

	1999.	2000.	2001.	2002.	2003.				
	XII. ^a	XII.	XII.	XII.	III.	VI.	IX.	X.	XI.
AKTIVA									
1. Pričuve banaka kod središnje banke	8.987,9	10.588,9	15.002,7	20.373,5	19.993,5	21.492,5	23.678,7	23.846,4	24.513,7
1.1. Kunske pričuve kod središnje banke	4.352,6	5.098,4	9.306,2	13.340,0	12.438,6	13.516,3	16.844,9	16.791,7	17.722,9
1.2. Devizne pričuve kod središnje banke	4.635,3	5.490,5	5.696,5	7.033,5	7.554,8	7.976,2	6.833,8	7.054,6	6.790,8
2. Inozemna aktiva	12.400,1	19.710,4	32.807,6	25.977,8	26.950,7	27.100,6	31.465,9	30.959,0	31.731,2
3. Potraživanja od središnje države	16.264,4	19.055,5	20.059,9	21.917,7	22.935,5	23.243,1	22.508,6	22.345,9	22.098,3
3.1. Obveznice za blokiranu deviznu štednju građana	5.419,9	4.484,4	3.420,1	2.473,5	2.047,2	1.999,5	1.517,6	1.523,0	1.534,5
3.2. Velike obveznice	1.321,8	1.475,7	1.659,4	1.699,1	1.725,0	1.702,1	1.707,2	1.710,3	1.715,0
3.3. Ostala potraživanja	9.522,8	13.095,3	14.980,4	17.745,2	19.163,3	19.541,6	19.283,8	19.112,6	18.848,8
4. Potraživanja od ostalih domaćih sektora	55.399,7	60.363,9	74.283,8	96.218,4	101.017,8	102.608,8	105.688,9	106.954,9	109.214,9
4.1. Potraživanja od lokalne države	905,6	1.174,9	1.280,0	1.422,4	1.307,4	1.278,7	1.274,0	1.327,7	1.356,2
4.2. Potraživanja od poduzeća	35.244,3	35.890,7	42.882,0	51.723,4	53.023,3	52.020,7	52.172,0	52.416,8	53.540,2
4.3. Potraživanja od stanovništva	19.249,8	23.298,3	30.121,9	43.072,6	46.687,1	49.309,4	52.242,9	53.210,4	54.318,5
5. Potraživanja od ostalih bankarskih institucija	45,4	68,7	170,2	219,5	214,0	209,2	455,9	515,1	508,9
6. Potraživanja od ostalih financijskih institucija	154,0	161,7	281,4	915,3	1.363,7	1.145,2	940,9	952,9	1.117,3
Ukupno (1+2+3+4+5+6)	93.251,5	109.949,1	142.605,6	165.622,2	172.475,1	175.799,5	184.738,9	185.574,2	189.184,4
PASIVA									
1. Depozitni novac	7.891,5	11.386,0	15.180,6	21.166,2	19.972,7	22.187,7	22.071,2	22.536,9	22.884,5
2. Štedni i oročeni depoziti	5.397,5	7.651,1	10.213,1	13.001,1	15.056,8	15.825,9	18.262,9	17.341,7	17.964,3
3. Devizni depoziti	36.966,0	46.901,6	71.836,9	72.054,6	74.068,6	71.104,3	75.416,0	76.329,8	76.816,1
4. Obveznice i instrumenti tržišta novca	436,8	478,2	317,8	216,3	153,7	263,0	642,6	595,2	642,8
5. Inozemna pasiva	17.209,1	17.809,7	21.857,8	35.023,5	37.457,5	40.455,6	41.442,3	41.999,3	43.352,7
6. Depoziti središnje države	5.828,6	6.730,5	5.634,7	6.094,9	5.515,5	5.253,5	5.268,7	5.254,9	5.254,0
7. Krediti primljeni od središnje banke	1.138,7	328,8	16,6	17,6	13,8	13,7	343,4	14,1	14,2
8. Ograničeni i blokirani depoziti	3.434,2	2.549,6	1.600,8	1.680,5	1.785,9	1.858,3	1.939,3	1.741,9	1.689,5
u tome: Blokirani devizni depoziti stanovništva	2.742,7	1.695,1	770,2	319,3	257,5	242,3	177,2	174,6	174,2
9. Kapitalni računi	21.975,4	24.953,1	25.455,1	26.323,2	26.526,4	26.120,3	26.808,6	27.184,8	27.404,0
10. Ostalo (neto)	-7.026,4	-8.839,4	-9.507,8	-9.955,6	-8.075,7	-7.282,8	-7.456,0	-7.424,3	-6.837,6
Ukupno (1+2+3+4+5+6+7+8+9+10)	93.251,5	109.949,1	142.605,6	165.622,2	172.475,1	175.799,5	184.738,9	185.574,2	189.184,4

^a Privatizacijom Privredne banke Zagreb došlo je do jednokratnog smanjenja njezine bilančne svote u iznosu od 2.759,4 milijuna kuna: na strani aktive smanjili su se devizni krediti odobreni javnim poduzećima, a na strani pasive smanjile su se obveze iz deviznih kredita prema Republici Hrvatskoj. Devizni krediti odobreni javnim poduzećima uključeni su u stavku aktive "4.2. Potraživanja od poduzeća". Obveze iz deviznih kredita prema Republici Hrvatskoj uključene su u stavku pasive "6. Depoziti središnje države".

Tablica D1: Konsolidirana bilanca poslovnih banaka

U konsolidiranu bilancu poslovnih banaka uključeni su podaci o potraživanjima i obvezama poslovnih banaka. Konsolidirana su međusobna potraživanja i obveze između poslovnih banaka. U rujnu 1999. godine izvršena je revizija podataka uključivanjem podataka štedionica. U skladu s tim revidirane su cjelokupne serije podataka.

Pričuve banaka kod središnje banke su kunske i devizne. Kunske pričuve su novčana sredstva banaka u blagajni i kunska novčana sredstva banaka na računima kod središnje banke. Devizne pričuve su devizna novčana sredstva na računima kod središnje banke.

Inozemna aktiva su sljedeći oblici deviznih i kunskih potraživanja od stranih fizičkih i pravnih osoba: strani efektivni novac u blagajni, sredstva na tekućim računima i oročeni depoziti kod inozemnih banaka (uključujući loro akreditive i ostala pokrića), vrijednosni papiri, krediti i dionice.

Potraživanja od središnje države su sljedeći oblici kunskih i deviznih potraživanja: vrijednosni papiri i krediti. Glavni oblici potraživanja od središnje države iskazani su posebno: obveznice izdane na temelju Zakona o pretvaranju deviznih depozita građana u javni dug Republike Hrvatske i obveznice izdane na temelju Zakona o izdavanju obveznica za restrukturiranje gospodarstva u Republici Hrvatskoj.

Potraživanja od ostalih domaćih sektora obuhvaćaju sljedeće obli-

ke kunskih i deviznih potraživanja: instrumente tržišta novca, obveznice, kredite (uključujući akceptne kredite) i dionice.

Potraživanja od ostalih bankarskih institucija i ostalih financijskih institucija obuhvaćaju iste oblike kunskih i deviznih potraživanja, s tim da potraživanja od ostalih bankarskih institucija obuhvaćaju još i depozite.

Stavke Depozitni novac, Štedni i oročeni depoziti, Devizni depoziti te Obveznice i instrumenti tržišta novca obuhvaćaju obveze banaka prema ostalim domaćim sektorima, ostalim bankarskim institucijama te ostalim financijskim institucijama.

Depozitni novac uključuje novčana sredstva na žiroračunima i tekućim računima te obveze banaka po izdanim kuskim instrumentima plaćanja, a umanjuje se za novčana sredstva u platnom prometu (odnosno za čekove u blagajni banaka i čekove poslane na naplatu).

Štedni i oročeni depoziti su kunski štedni depoziti po viđenju te kunski oročeni depoziti i kunski depoziti s otkaznim rokom.

Devizni depoziti su devizni depoziti po viđenju, oročeni devizni depoziti i devizni depoziti s otkaznim rokom.

Obveznice i instrumenti tržišta novca su neto obveze banaka po izdanim vrijednosnim papirima i primljeni krediti. Izdani podređeni i hibridni instrumenti upisani od strane inozemnih investitora nisu obuhvaćeni ovom stavkom.

Inozemna pasiva obuhvaća sljedeće oblike deviznih i kunskih ob-

veza prema stranim fizičkim i pravnim osobama: žiroračune i tekuće račune, štedne depozite (uključujući loro akreditive i ostala pokrića), oročene depozite, primljene kredite i dospjele obveze. U sklopu primljenih kredita iskazuju se i izdani dužnički i hibridni instrumenti upisani od strane inozemnih investitora.

Depoziti središnje države su svi oblici kunskih i deviznih obveza (osim ograničenih i blokiranih depozita) poslovnih banaka prema središnjoj državi.

Kreditni primljeni od središnje banke su krediti primljeni od Hrvatske narodne banke i depoziti Hrvatske narodne banke kod poslovnih banaka, pri čemu se kao krediti tretiraju i poslovi reotkupa vrijednosnih papira.

Ograničeni i blokirani depoziti obuhvaćaju sljedeće obveze poslovnih banaka: kunske i devizne ograničene depozite ostalih domaćih sektora, ostalih bankarskih institucija, ostalih financijskih institucija, središnje države te stranih pravnih i fizičkih osoba i blokirane devizne depozite stanovništva regulirane Zakonom o pretvaranju deviznih depozita građana u javni dug Republike Hrvatske.

Kapitalski računi su dionički kapital, dobit ili gubitak tekuće godine, zadržana dobit (gubitak), zakonske pričuve, statutarne i ostale kapitalne pričuve i rezervacije za identificirane i neidentificirane gubitke.

Ostalo (neto) su neraspoređeni računi pasive umanjeni za neraspoređene račune aktive.

U svibnju 1999. godine pokrenut je stečajni postupak nad nekoliko banaka, koje su zbog toga isključene iz monetarne statistike. Prema podacima za travanj njihov je udio u ukupnoj bilančnoj sumi iznosio 5.701,4 mil. kuna. Pritom su najveći udio u aktivi imale sljedeće stavke: potraživanja od poduzeća 4.378,7 mil. kuna i potraživanja od stanovništva 701,4 mil. kuna. U pasivi najveće se smanjenje odnosilo na sljedeće stavke: devizni depoziti 3.443,7 mil. kuna; inozemna pasiva 1.024,6 mil. kuna i kapitalski računi 854,6 mil. kuna. Od srpnja 1999. godine cjelokupni se iznos posebnih pričuva za identificirane gubitke iskazuje u stavci Kapitalski računi. Podaci za lipanj 1999. godine bit će uspoređivi s podacima za srpanj 1999. godine ako se stavke Potraživanja od ostalih domaćih sektora i Kapitalski računi povećaju za 3.513,5 mil. kuna. Ostale stavke korigirane su za male iznose.

Tablice D2 – D12

Ovaj skup tablica (s iznimkom Tablice D5) razrađeni je prikaz odgovarajućih pozicija aktive i pasive Konsolidirane bilance poslovnih banaka (Tablica D1).

Tablica D2: Inozemna aktiva poslovnih banaka

Na kraju razdoblja, u milijunima kuna

	1999.	2000.	2001.	2002.	2003.				
	XII.	XII.	XII.	XII.	III.	VI.	IX.	X.	XI.
1. Devizna inozemna aktiva	12.352,8	19.619,2	32.763,6	25.924,4	26.879,1	26.948,4	31.355,5	30.896,3	31.608,1
1.1. Potraživanja od inozemnih banaka	11.598,5	19.154,9	31.660,3	21.333,5	23.598,3	23.785,5	27.276,8	26.886,3	27.904,8
Efektivni strani novac	886,7	1.002,8	7.324,7	1.019,8	853,0	1.270,7	1.041,0	942,6	864,6
Tekući računi	1.498,5	995,0	1.231,9	757,7	1.611,7	1.050,3	1.041,2	833,0	879,6
Oročeni depoziti i depoziti s otkaznim rokom	8.509,4	16.286,7	21.765,2	17.569,8	18.477,0	19.349,9	23.181,1	23.051,1	24.364,3
Vrijednosni papiri	–	454,9	1.008,5	1.690,2	2.330,3	1.845,2	1.749,5	1.745,0	1.466,1
Kreditni	569,8	370,9	290,3	278,7	308,5	252,0	246,4	297,0	314,7
Dionice inozemnih banaka	134,1	44,6	39,7	17,2	17,8	17,4	17,4	17,5	15,4
1.2. Potraživanja od stranaca	754,3	464,3	1.103,3	4.590,8	3.280,8	3.162,9	4.078,8	4.010,1	3.703,3
Potraživanja od stranih država	399,9	137,8	596,2	3.855,5	2.764,0	2.708,0	3.612,3	3.539,3	3.221,3
Potraživanja od stranih osoba	350,4	322,4	505,5	733,7	515,2	454,6	466,0	470,4	481,6
Vrijednosni papiri	4,5	–	72,1	191,3	40,3	36,7	35,9	38,5	34,2
Kreditni	345,9	322,4	433,4	542,4	474,9	417,9	430,1	431,8	447,3
Dionice stranih osoba	4,0	4,1	1,6	1,6	1,6	0,3	0,4	0,4	0,4
2. Kunska inozemna aktiva	47,3	91,2	44,1	53,4	71,7	152,2	110,4	62,7	123,1
2.1. Potraživanja od inozemnih banaka	16,6	66,1	29,2	19,6	19,3	130,2	88,9	41,0	101,3
2.2. Potraživanja od stranaca	30,6	25,1	14,8	33,8	52,4	22,1	21,5	21,7	21,8
U tome: Kreditni	29,6	23,3	13,9	33,0	51,6	21,3	20,7	20,9	21,0
Ukupno (1+2)	12.400,1	19.710,4	32.807,6	25.977,8	26.950,7	27.100,6	31.465,9	30.959,0	31.731,2

Tablica D2: Inozemna aktiva poslovnih banaka

U tablici se iskazuju potraživanja poslovnih banaka od stranih fizičkih i pravnih osoba.

Inozemna aktiva poslovnih banaka obuhvaća deviznu inozemnu aktivu i kunsku inozemnu aktivu. I u sklopu devizne i u sklopu kunske inozemne aktive posebno su prikazana potraživanja od inozemnih ba-

naka i potraživanja od stranaca (ukupno i po financijskim instrumentima).

U svibnju 1999. godine pokrenut je stečajni postupak nad nekoliko banaka, koje su zbog toga isključene iz monetarne statistike. Prema podacima za travanj 1999. inozemna aktiva tih banaka iznosila je 402,3 mil. kuna. Do lipnja 1999. godine u stavku Tekući računi uključen je i dio depozita s osnove devizne štednje stanovništva.

Tablica D3: Potraživanja poslovnih banaka od središnje države

Na kraju razdoblja, u milijunima kuna

	1999.	2000.	2001.	2002.	2003.				
	XII.	XII.	XII.	XII.	III.	VI.	IX.	X.	XI.
1. Obveznice za blokiranu deviznu štednju građana	5.419,9	4.484,4	3.420,1	2.473,5	2.047,2	1.999,5	1.517,6	1.523,0	1.534,5
2. Velike obveznice	1.321,8	1.475,7	1.659,4	1.699,1	1.725,0	1.702,1	1.707,2	1.710,3	1.715,0
3. Ostala potraživanja	9.522,8	13.095,3	14.980,4	17.745,2	19.163,3	19.541,6	19.283,8	19.112,6	18.848,8
3.1. Kunska potraživanja	8.564,0	11.412,0	12.699,2	14.271,8	15.452,9	15.723,3	14.886,7	14.789,7	14.564,5
3.1.1. Potraživanja od Republike Hrvatske	7.831,3	9.812,6	11.150,7	12.270,8	13.605,5	13.810,0	12.970,1	12.878,4	12.635,6
Vrijednosni papiri	6.897,3	8.587,8	10.323,7	9.816,5	10.506,7	10.106,0	9.225,1	8.878,3	9.086,7
Krediti	934,0	1.224,9	826,9	2.454,3	3.098,8	3.704,1	3.745,0	4.000,1	3.549,0
3.1.2. Potraživanja od republičkih fondova	732,7	1.599,4	1.548,5	2.001,0	1.847,4	1.913,2	1.916,6	1.911,3	1.928,8
Vrijednosni papiri	–	627,3	560,1	560,7	641,7	654,7	693,1	698,6	714,5
Krediti	732,7	972,1	988,4	1.440,3	1.205,7	1.258,5	1.223,5	1.212,7	1.214,3
3.2. Devizna potraživanja	958,8	1.683,3	2.281,2	3.473,3	3.710,4	3.818,3	4.397,1	4.322,9	4.284,4
3.2.1. Potraživanja od Republike Hrvatske	921,4	1.492,7	1.390,9	2.359,1	2.591,3	2.777,2	3.207,9	3.247,2	3.206,9
Obveznice	518,1	869,2	1.065,5	1.733,4	1.860,8	1.687,8	1.847,1	1.822,9	1.786,4
Krediti	403,3	623,5	325,5	625,7	730,5	1.089,4	1.360,8	1.424,2	1.420,5
3.2.2. Potraživanja od republičkih fondova	37,4	190,6	890,3	1.114,2	1.119,0	1.041,1	1.189,2	1.075,8	1.077,5
Vrijednosni papiri	27,6	35,0	75,4	195,0	218,4	171,4	169,5	171,4	168,6
Krediti	9,8	155,5	814,8	919,2	900,7	869,6	1.019,7	904,3	908,9
Ukupno (1+2+3)	16.264,4	19.055,5	20.059,9	21.917,7	22.935,5	23.243,1	22.508,6	22.345,9	22.098,3

Tablica D3: Potraživanja poslovnih banaka od središnje države

U tablici se iskazuju kunska i devizna potraživanja poslovnih banaka od središnje države.

Obveznice za blokiranu deviznu štednju građana su obveznice izdane na temelju Zakona o pretvaranju deviznih depozita građana u javni dug Republike Hrvatske.

Velike obveznice su obveznice izdane na temelju Zakona o izdava-

nju obveznica za restrukturiranje gospodarstva u Republici Hrvatskoj.

Ostala potraživanja su sva ostala kunska i devizna potraživanja poslovnih banaka od Republike Hrvatske i republičkih fondova: vrijednosni papiri, krediti i dionice.

U svibnju 1999. godine pokrenut je stečajni postupak nad nekoliko banaka, koje su zbog toga isključene iz monetarne statistike. Prema podacima za travanj 1999. potraživanja tih banaka od središnje države iznosila su 17,8 mil. kuna.

Tablica D4: Potraživanja poslovnih banaka od ostalih domaćih sektora

Na kraju razdoblja, u milijunima kuna

	1999.	2000.	2001.	2002.	2003.				
	XII. ^a	XII.	XII.	XII.	III.	VI.	IX.	X.	XI.
1. Kunska potraživanja	48.336,4	53.739,5	66.626,8	85.418,7	90.821,9	92.714,2	95.916,7	96.995,9	98.972,4
1.1. Instrumenti tržišta novca	365,7	231,9	544,7	1.394,7	1.483,2	1.503,7	1.386,7	1.300,1	1.336,2
1.2. Obveznice	0,0	1,0	7,7	72,4	60,5	78,2	69,4	73,6	72,6
1.3. Krediti	44.505,1	49.566,8	72.180,6	80.887,6	86.206,8	88.190,3	91.497,8	92.645,5	94.635,6
1.4. Dionice	3.465,5	3.939,8	3.893,8	3.064,0	3.071,3	2.942,0	2.962,8	2.976,8	2.928,0
2. Devizna potraživanja	7.063,3	6.624,3	7.657,0	10.799,8	10.195,9	9.894,6	9.772,2	9.959,0	10.242,5
2.1. Vrijednosni papiri	74,9	112,4	126,6	243,2	197,3	276,2	298,1	271,0	270,3
2.2. Krediti	6.988,5	6.512,0	7.530,5	10.556,6	9.998,7	9.618,4	9.474,0	9.688,0	9.972,1
Ukupno (1+2)	55.399,7	60.363,9	74.283,8	96.218,4	101.017,8	102.608,8	105.688,9	106.954,9	109.214,9

^a Devizni krediti jednokratno su smanjeni u iznosu od 2.759,4 milijuna kuna.

Tablica D4: Potraživanja poslovnih banaka od ostalih domaćih sektora

U tablici se iskazuju kunska i devizna potraživanja poslovnih banaka od ostalih domaćih sektora, klasificirana prema financijskim instrumentima: instrumenti tržišta novca, krediti (uključujući akceptne kredite i kupljena potraživanja) i dionice.

Do listopada 1994. godine odobravanje deviznih kredita bilo je dopušteno samo ako se poslovna banka istodobno zaduživala u inozemstvu u svoje ime a za račun krajnjega korisnika kredita. U svibnju 1999.

godine pokrenut je stečajni postupak nad nekoliko banaka, koje su zbog toga isključene iz monetarne statistike. Prema podacima za travanj 1999. potraživanja tih banaka od ostalih domaćih sektora iznosila su 5.088,0 mil. kuna. Podaci za lipanj 1999. godine bit će usporedivi s podacima za srpanj 1999. godine ako se u sklopu kunskih potraživanja stavka Krediti poveća za iznos od 2.904,3 mil. kuna, a stavka Dionice umanjuje za iznos od 520,3 mil. kuna te ako se u sklopu deviznih potraživanja stavka Krediti poveća za iznos od 1.129,4 mil. kuna.

Tablica D5: Distribucija kredita poslovnih banaka po institucionalnim sektorima

Na kraju razdoblja, u milijunima kuna

	1999.	2000.	2001.	2002.	2003.				
	XII. ^a	XII.	XII.	XII.	III.	VI.	IX.	X.	XI.
KUNSKI KREDITI									
1. Krediti središnjoj državi	1.666,6	2.196,9	1.815,4	3.894,6	4.304,5	4.962,6	4.968,5	5.212,7	4.763,3
1.1. Krediti Republici Hrvatskoj	934,0	1.224,9	826,9	2.454,3	3.098,8	3.704,1	3.745,0	4.000,1	3.549,0
1.2. Krediti republičkim fondovima	732,7	972,1	988,4	1.440,3	1.205,7	1.258,5	1.223,5	1.212,7	1.214,3
2. Krediti lokalnoj državi	785,7	996,8	1.069,1	1.202,9	1.177,7	1.190,4	1.200,3	1.258,0	1.284,6
3. Krediti poduzećima	24.533,4	25.328,0	31.049,4	36.708,1	38.437,9	37.791,1	38.199,4	38.343,3	39.204,3
4. Krediti stanovništvu	19.186,1	23.242,1	30.062,1	42.976,6	46.591,3	49.208,8	52.098,1	53.044,2	54.146,7
U tome: Stambeni krediti	7.469,5	8.257,8	9.450,0	12.363,4	13.604,9	14.432,0	15.555,3	15.967,0	16.392,8
5. Krediti ostalim bankarskim institucijama	31,3	33,5	34,7	17,6	18,5	21,1	110,6	187,4	176,9
6. Krediti ostalim financijskim institucijama	138,6	105,5	240,9	521,3	827,2	815,3	597,0	622,4	829,0
A. Ukupno (1+2+3+4+5+6)	46.341,6	51.902,8	64.271,6	85.321,1	91.357,0	93.989,2	97.173,9	98.668,1	100.404,8
DEVIZNI KREDITI									
1. Krediti središnjoj državi	413,1	779,1	1.140,3	1.544,9	1.631,2	1.959,0	2.380,5	2.328,6	2.329,4
1.1. Krediti Republici Hrvatskoj	403,3	623,5	325,5	625,7	730,5	1.089,4	1.360,8	1.424,2	1.420,5
1.2. Krediti republičkim fondovima	9,8	155,5	814,8	919,2	900,7	869,6	1.019,7	904,3	908,9
2. Krediti lokalnoj državi	118,7	171,6	179,1	152,3	55,1	55,4	46,7	46,8	47,2
3. Krediti poduzećima	6.806,1	6.284,0	7.291,7	10.308,3	9.847,7	9.462,3	9.282,5	9.475,0	9.753,2
4. Krediti stanovništvu	63,7	56,3	59,7	96,0	95,8	100,6	144,8	166,2	171,8
5. Krediti ostalim bankarskim institucijama	1,7	–	–	1,2	–	7,5	169,6	137,8	127,4
6. Krediti ostalim financijskim institucijama	–	–	–	28,3	105,8	50,4	72,0	57,5	13,7
B. Ukupno (1+2+3+4+5+6)	7.403,2	7.291,0	8.670,7	12.131,0	11.735,6	11.635,4	12.096,1	12.211,9	12.442,6
UKUPNO (A+B)	53.744,9	59.193,9	72.942,3	97.452,1	103.092,6	105.624,5	109.270,1	110.880,0	112.847,4

^a Devizni krediti javnim poduzećima jednokratno su smanjeni u iznosu od 2.759,4 milijuna kuna.

Tablica D5: Distribucija kredita poslovnih banaka po institucionalnim sektorima

U tablici se iskazuju podaci o kuskim i deviznim kreditima poslovnih banaka domaćim sektorima, pri čemu krediti obuhvaćaju i akceptne kredite, financijski lizing, izvršena plaćanja na osnovi garancija i drugih jamstva i kupljena potraživanja.

U svibnju 1999. godine pokrenut je stečajni postupak nad nekoliko banaka, koje su zbog toga isključene iz monetarne statistike. Prema podacima za travanj 1999. krediti tih banaka iznosili su 4.463,3 mil. kuna. Podaci za lipanj 1999. godine bit će uspoređivi s podacima za srpanj 1999. godine ako se ukupni kuskni krediti povećaju za iznos od 2.972,6 mil. kuna, a ukupni devizni krediti za iznos od 840,9 mil. kuna.

Tablica D6: Depozitni novac kod poslovnih banaka

Na kraju razdoblja, u milijunima kuna

	1999.	2000.	2001.	2002.	2003.				
	XII.	XII.	XII.	XII.	III.	VI.	IX.	X.	XI.
1. Lokalna država	314,7	573,6	907,0	1.910,4	1.867,3	1.995,5	2.200,6	2.525,5	2.312,7
2. Poduzeća	4.695,6	7.087,1	8.981,6	12.344,5	10.982,9	12.301,5	11.656,0	11.918,6	12.352,6
3. Stanovništvo	2.686,5	3.499,7	4.872,0	6.307,4	6.594,0	7.379,5	7.658,7	7.518,7	7.649,4
4. Ostale bankarske institucije	6,9	11,6	17,0	42,1	86,6	30,2	61,5	91,6	78,5
5. Ostale financijske institucije	190,0	221,7	407,1	568,1	443,9	485,1	497,8	485,8	494,9
6. Manje: Čekovi banaka i obračun čekova banaka	-2,2	-7,6	-4,2	-6,4	-2,1	-4,0	-3,4	-3,3	-3,7
Ukupno (1+2+3+4+5+6)	7.891,5	11.386,0	15.180,6	21.166,2	19.972,7	22.187,7	22.071,2	22.536,9	22.884,5

Tablica D6: Depozitni novac kod poslovnih banaka

U tablici se iskazuje depozitni novac kod poslovnih banaka, klasificiran prema domaćim institucionalnim sektorima.

Depozitni novac je zbroj novčanih sredstava na žiroračunima i tekućim računima ostalih domaćih sektora, ostalih bankarskih institucija i ostalih financijskih institucija umanjena za novčana sredstva u plat-

nom prometu (odnosno za čekove u blagajni banaka i čekove poslane na naplatu). Obveze banaka po izdanim kuskim instrumentima plaćanja uključene su u sektor stanovništvo.

U svibnju 1999. godine pokrenut je stečajni postupak nad nekoliko banaka, koje su zbog toga isključene iz monetarne statistike. Prema podacima za travanj 1999. depozitni novac kod tih banaka iznosio je 259,3 mil. kuna.

Tablica D7: Štedni i oročeni depoziti kod poslovnih banaka

Na kraju razdoblja, u milijunima kuna

	1999.	2000.	2001.	2002.	2003.				
	XII.	XII.	XII.	XII.	III.	VI.	IX.	X.	XI.
1. Štedni depoziti	1.371,4	1.676,1	2.006,8	2.236,2	2.212,5	2.349,4	2.418,3	2.531,0	2.478,4
1.1. Lokalna država	91,7	137,6	118,3	14,8	15,1	17,0	13,5	14,7	13,7
1.2. Poduzeća	92,1	142,4	88,0	213,3	124,9	140,9	208,2	169,6	179,3
1.3. Stanovništvo	1.167,3	1.348,3	1.712,2	1.996,3	2.061,9	2.129,8	2.170,5	2.309,5	2.243,4
1.4. Ostale bankarske institucije	2,6	0,6	20,8	0,0	0,0	0,0	–	–	–
1.5. Ostale financijske institucije	17,8	47,2	67,5	11,8	10,5	61,7	26,1	37,1	42,1
2. Oročeni depoziti i depoziti s otkaznim rokom	4.026,2	5.975,0	8.206,3	10.764,9	12.844,3	13.476,5	15.844,6	14.810,7	15.485,8
2.1. Lokalna država	176,1	230,7	340,7	482,8	684,5	653,9	685,3	683,9	684,7
2.2. Poduzeća	1.417,0	2.871,4	3.618,3	4.633,6	5.620,2	6.095,8	7.606,8	6.650,6	6.847,5
2.3. Stanovništvo	1.531,7	1.789,8	2.554,1	3.793,8	4.451,6	4.908,1	5.487,3	5.678,7	5.962,2
2.4. Ostale bankarske institucije	33,5	20,8	24,7	58,4	75,3	132,8	174,6	110,1	147,5
2.5. Ostale financijske institucije	867,8	1.062,2	1.668,5	1.796,3	2.012,6	1.685,9	1.890,6	1.687,4	1.843,9
Ukupno (1+2)	5.397,5	7.651,1	10.213,1	13.001,1	15.056,8	15.825,9	18.262,9	17.341,7	17.964,3

Tablica D7: Štedni i oročeni depoziti kod poslovnih banaka

U tablici se iskazuju kunski štedni i oročeni depoziti ostalih domaćih sektora, ostalih bankarskih institucija i ostalih financijskih institucija kod poslovnih banaka.

U svibnju 1999. godine pokrenut je stečajni postupak nad nekoliko

banaka, koje su zbog toga isključene iz monetarne statistike. Prema podacima za travanj 1999. štedni i oročeni depoziti kod tih banaka iznosili su 323,7 mil. kuna. U srpnju 1999. godine određeni su depoziti sektora lokalna država, poduzeća, ostale bankarske institucije i ostale financijske institucije preklasificirani iz štednih u oročene depozite.

Tablica D8: Devizni depoziti kod poslovnih banaka

Na kraju razdoblja, u milijunima kuna

	1999.	2000.	2001.	2002.	2003.				
	XII.	XII.	XII.	XII.	III.	VI.	IX.	X.	XI.
1. Štedni depoziti	12.228,1	14.566,3	23.748,8	21.074,4	21.649,3	20.835,2	22.363,1	22.329,3	21.988,1
1.1. Lokalna država	29,5	16,8	13,2	12,2	12,9	13,3	13,9	14,0	14,6
1.2. Poduzeća	1.842,6	2.408,0	2.884,2	3.346,7	3.703,9	3.473,3	4.048,6	3.979,0	3.933,1
1.3. Stanovništvo	10.256,6	12.041,5	20.688,3	17.537,3	17.785,4	17.232,4	18.185,2	18.099,3	17.858,5
1.4. Ostale bankarske institucije	6,4	10,3	23,9	34,7	6,7	2,6	0,7	71,7	20,4
1.5. Ostale financijske institucije	93,0	89,8	139,2	143,5	140,4	113,6	114,7	165,3	161,6
2. Oročeni depoziti	24.737,9	32.335,3	48.088,1	50.980,3	52.419,3	50.269,1	53.052,9	54.000,5	54.827,9
2.1. Lokalna država	15,5	8,2	1,7	9,5	6,8	5,0	4,5	3,8	3,8
2.2. Poduzeća	1.442,3	2.753,1	4.619,1	6.009,6	5.868,3	5.186,9	6.297,0	7.118,0	7.439,1
2.3. Stanovništvo	22.957,7	29.097,2	42.705,4	44.159,2	45.894,9	44.479,1	46.151,8	46.255,4	46.742,4
2.4. Ostale bankarske institucije	2,5	4,2	11,5	41,5	2,8	20,5	14,2	94,0	90,4
2.5. Ostale financijske institucije	320,0	472,7	750,3	760,5	646,5	577,6	585,4	529,3	552,3
Ukupno (1+2)	36.966,0	46.901,6	71.836,9	72.054,6	74.068,6	71.104,3	75.416,0	76.329,8	76.816,1

Tablica D8: Devizni depoziti kod poslovnih banaka

U tablici se iskazuju štedni i oročeni devizni depoziti ostalih domaćih sektora, ostalih bankarskih institucija i ostalih financijskih institucija kod poslovnih banaka. Devizni štedni depoziti su svi devizni depoziti po viđenju i izdani devizni instrumenti plaćanja, a oročeni devizni de-

poziti obuhvaćaju i devizne depozite s otkaznim rokom.

U svibnju 1999. godine pokrenut je stečajni postupak nad nekoliko banaka, koje su zbog toga isključene iz monetarne statistike. Prema podacima za travanj 1999. devizni depoziti kod tih banaka iznosili su 3.443,7 mil. kuna.

Tablica D9: Obveznice i instrumenti tržišta novca

Na kraju razdoblja, u milijunima kuna

	1999.	2000.	2001.	2002.	2003.				
	XII.	XII.	XII.	XII.	III.	VI.	IX.	X.	XI.
1. Instrumenti tržišta novca (neto)	1,4	–	–	5,1	0,2	–	–	–	–
2. Obveznice (neto)	348,1	353,5	104,4	92,8	62,5	138,9	145,5	145,8	147,0
3. Primitveni krediti	51,2	124,7	213,4	118,4	91,0	124,2	497,1	449,4	495,7
3.1. Lokalna država	–	–	–	–	–	0,8	0,8	0,8	0,8
3.2. Poduzeća	13,7	15,2	158,1	46,3	44,0	43,6	41,8	51,9	42,6
3.3. Ostale bankarske institucije	15,7	1,3	4,6	10,0	8,5	24,3	78,1	37,2	90,7
3.4. Ostale financijske institucije	21,8	108,2	50,7	62,0	38,5	55,5	376,4	359,6	361,7
Ukupno (1+2+3)	436,8	478,2	317,8	216,3	153,7	263,0	642,6	595,2	642,8

Tablica D9: Obveznice i instrumenti tržišta novca

U tablici se iskazuju neto obveze poslovnih banaka na osnovi izdanih vrijednosnih papira i krediti primitveni od ostalih domaćih sektora, ostalih bankarskih institucija i ostalih financijskih institucija.

Instrumenti tržišta novca (neto) obuhvaćaju neto obveze poslovnih banaka na osnovi izdanih blagajničkih zapisa, izdanih mjenica, akceptiranih mjenica i izdanih ostalih vrijednosnih papira.

Obveznice (neto) obuhvaćaju neto obveze poslovnih banaka na osnovi izdanih kunskih i deviznih obveznica, te izdanih podređenih i

hibridnih instrumenata, osim onih upisanih od strane inozemnih investitora.

Primitveni krediti iskazani su ukupno i klasificirani prema institucionalnim sektorima.

U svibnju 1999. godine pokrenut je stečajni postupak nad nekoliko banaka, koje su zbog toga isključene iz monetarne statistike. Prema podacima za travanj 1999. obveznice i instrumenti tržišta novca tih banaka iznosili su 9 mil. kuna. U srpnju 1999. godine izdani dužnički i hibridni instrumenti reklasificirani su iz stavke Oročeni depoziti u stavku Obveznice (neto) u iznosu od 3.513,5 mil. kuna.

Tablica D10: Inozemna pasiva poslovnih banaka

Na kraju razdoblja, u milijunima kuna

	1999.	2000.	2001.	2002.	2003.				
	XII.	XII.	XII.	XII.	III.	VI.	IX.	X.	XI.
1. Devizna inozemna pasiva	17.066,0	17.669,8	21.692,7	34.198,5	36.276,5	37.421,8	38.372,7	38.784,2	40.122,6
1.1. Obveze prema stranim bankama	11.525,4	11.957,6	16.407,4	28.662,3	30.461,5	31.635,5	32.200,9	32.694,6	34.013,2
Tekući računi	157,1	176,3	147,1	130,9	100,8	118,0	109,6	115,1	255,5
Oročeni depoziti i depoziti s otkaznim rokom	1.267,0	345,9	1.208,3	9.002,9	9.621,7	11.003,4	11.443,7	11.558,8	11.617,0
Kredit	10.101,2	11.435,4	15.052,1	19.528,5	20.739,0	20.514,1	20.647,6	21.020,7	22.140,7
1.2. Obveze prema strancima	5.540,7	5.712,2	5.285,2	5.536,2	5.815,1	5.786,4	6.171,8	6.089,7	6.109,4
Štedni i oročeni depoziti	2.545,9	2.868,1	3.777,8	4.160,2	4.359,0	4.477,5	4.889,8	4.809,3	4.830,4
Depoziti po viđenju	754,0	745,5	873,7	875,6	938,6	855,7	969,3	894,1	925,8
Oročeni depoziti i depoziti s otkaznim rokom	1.791,9	2.122,6	2.904,1	3.284,6	3.420,4	3.621,8	3.920,5	3.915,2	3.904,6
Kredit	2.994,8	2.844,1	1.507,4	1.376,0	1.456,0	1.308,8	1.282,0	1.280,4	1.279,0
2. Kunska inozemna pasiva	143,1	140,0	165,1	825,0	1.180,9	3.033,8	3.069,6	3.215,0	3.230,1
2.1. Obveze prema stranim bankama	65,0	37,0	46,9	690,9	845,6	2.707,5	2.824,2	2.957,2	2.951,1
Depozitni novac	52,6	14,4	38,2	53,6	225,8	64,4	59,1	227,2	57,0
Oročeni depoziti i depoziti s otkaznim rokom	11,7	22,0	4,2	635,8	618,4	2.003,7	1.208,1	1.168,3	1.321,3
Kredit	0,7	0,7	4,5	1,5	1,5	639,4	1.557,1	1.561,7	1.572,9
2.2. Obveze prema strancima	78,1	103,0	118,2	134,1	335,3	326,3	245,4	257,8	279,0
Depozitni novac	42,1	50,8	60,1	56,2	54,0	67,0	85,6	87,8	88,3
Oročeni depoziti i depoziti s otkaznim rokom	35,9	52,2	58,1	77,9	281,4	259,3	158,1	168,4	189,0
Kredit	0,1	–	–	–	–	–	1,7	1,7	1,7
Ukupno (1+2)	17.209,1	17.809,7	21.857,8	35.023,5	37.457,5	40.455,6	41.442,3	41.999,3	43.352,7

Tablica D10: Inozemna pasiva poslovnih banaka

U tablici se iskazuju ukupne devizne i kunske obveze poslovnih banaka prema stranim fizičkim i pravnim osobama, uz iznimku ograničenih kunskih i deviznih depozita stranih fizičkih i pravnih osoba.

Inozemna pasiva poslovnih banaka obuhvaća deviznu inozemnu pasivu i kunsku inozemnu pasivu.

I u sklopu devizne i u sklopu kunske inozemne pasive posebno su

prikazane obveze prema stranim bankama i obveze prema strancima (ukupno i po financijskim instrumentima). Stavke Krediti obuhvaćaju i izdane podređene i hibridne instrumente upisane od strane inozemnih investitora.

U svibnju 1999. godine pokrenut je stečajni postupak nad nekoliko banaka, koje su zbog toga isključene iz monetarne statistike. Prema podacima za travanj 1999. inozemna pasiva tih banaka iznosila je 1.024,6 mil. kuna.

Tablica D11: Depoziti središnje države kod poslovnih banaka

Na kraju razdoblja, u milijunima kuna

	1999.	2000.	2001.	2002.	2003.				
	XII. ^a	XII.	XII.	XII.	III.	VI.	IX.	X.	XI.
1. Kunski depoziti	3.269,6	3.073,3	3.335,1	4.036,8	3.805,2	3.748,8	3.892,0	4.007,2	3.968,7
1.1. Depoziti Republike Hrvatske	330,9	430,0	295,9	634,3	459,1	420,8	347,3	416,0	389,9
Depozitni novac	74,7	116,7	33,9	476,4	265,4	287,9	248,4	311,5	307,7
Štedni depoziti	15,9	26,1	41,6	3,3	24,9	18,3	16,0	16,0	13,3
Oročeni depoziti i depoziti s otkaznim rokom	202,3	259,5	217,6	153,6	167,7	113,6	81,9	87,5	67,7
Krediti	38,1	27,7	2,8	1,1	1,1	1,1	1,1	1,1	1,1
1.2. Depoziti republičkih fondova	2.938,8	2.643,3	3.039,2	3.402,5	3.346,1	3.327,9	3.544,7	3.591,1	3.578,8
Depozitni novac	40,6	116,9	214,6	553,2	383,7	381,8	422,0	372,8	382,2
Štedni depoziti	4,5	15,2	10,8	0,0	0,0	0,1	0,1	0,1	0,2
Oročeni depoziti i depoziti s otkaznim rokom	57,2	32,6	195,2	144,3	173,7	196,7	208,8	214,6	240,5
Krediti	2.836,5	2.478,6	2.618,6	2.705,0	2.788,7	2.749,4	2.913,9	3.003,6	2.955,9
2. Devizni depoziti	2.559,0	3.657,1	2.299,6	2.058,1	1.710,3	1.504,7	1.376,6	1.247,8	1.285,3
2.1. Depoziti Republike Hrvatske	2.497,6	3.622,6	2.275,0	1.938,9	1.522,4	1.417,0	1.302,7	1.177,8	1.209,0
Štedni depoziti	59,1	1.256,1	329,8	263,0	265,5	263,4	262,8	159,2	210,1
Oročeni depoziti i depoziti s otkaznim rokom	10,5	27,0	55,8	293,1	4,7	4,6	–	–	–
Refinancirani krediti	2.428,0	2.339,4	1.889,5	1.382,8	1.252,2	1.148,9	1.039,9	1.018,6	999,0
2.2. Depoziti republičkih fondova	61,4	34,6	24,5	119,2	188,0	87,7	73,9	70,0	76,3
Štedni depoziti	55,2	25,0	22,9	114,1	177,7	79,5	73,9	70,0	76,3
Oročeni depoziti i depoziti s otkaznim rokom	6,1	9,5	1,6	5,0	10,3	8,3	–	–	–
Ukupno (1+2)	5.828,6	6.730,5	5.634,7	6.094,9	5.515,5	5.253,5	5.268,7	5.254,9	5.254,0

^a Refinancirani krediti su jednokratno smanjeni u iznosu od 2.759,4 milijuna kuna.

Tablica D11: Depoziti središnje države kod poslovnih banaka

U tablici se iskazuju ukupne kunске i devizne obveze poslovnih banaka prema središnjoj državi, osim ograničenih (kunskih i deviznih) depozita središnje države kod poslovnih banaka.

U tablici su odvojeno iskazani kunски i devizni depoziti Republike Hrvatske i republičkih fondova. Kunски depoziti obuhvaćaju depozitni novac, štedne depozite, kunске oročene depozite i kunске depozite s

otkaznim rokom te kunске kredite primljene od središnje države. Devizni depoziti obuhvaćaju devizne depozite po viđenju, štedne depozite, te oročene devizne depozite i devizne depozite s otkaznim rokom.

U svibnju 1999. godine pokrenut je stečajni postupak nad nekoliko banaka, koje su zbog toga isključene iz monetarne statistike. Prema podacima za travanj 1999. depoziti središnje države kod tih banaka iznosili su 193,5 mil. kuna.

Tablica D12: Ograničeni i blokirani depoziti kod poslovnih banaka

Na kraju razdoblja, u milijunima kuna

	1999.	2000.	2001.	2002.	2003.				
	XII.	XII.	XII.	XII.	III.	VI.	IX.	X.	XI.
1. Ograničeni depoziti	691,4	854,4	830,6	1.361,2	1.528,4	1.616,0	1.762,2	1.567,3	1.515,4
1.1. Kunски depoziti	81,8	131,6	100,3	789,6	750,5	814,2	820,5	825,5	789,6
1.2. Devizni depoziti	609,7	722,8	730,3	571,6	777,9	801,8	941,7	741,8	725,8
2. Blokirani devizni depoziti	2.742,7	1.695,1	770,2	319,3	257,5	242,3	177,2	174,6	174,2
2.1. Depoziti Republike Hrvatske	–	–	–	–	–	–	–	–	–
2.2. Depoziti poduzeća	–	–	–	–	–	–	–	–	–
2.3. Blokirani devizni depoziti stanovništva	2.742,7	1.695,1	770,2	319,3	257,5	242,3	177,2	174,6	174,2
Ukupno (1+2)	3.434,2	2.549,6	1.600,8	1.680,5	1.785,9	1.858,3	1.939,3	1.741,9	1.689,5

Tablica D12: Ograničeni i blokirani depoziti kod poslovnih banaka

U tablici se iskazuju ograničeni i blokirani depoziti središnje države, ostalih domaćih sektora, ostalih bankarskih institucija, ostalih financijskih institucija te stranih fizičkih i pravnih osoba kod poslovnih banaka.

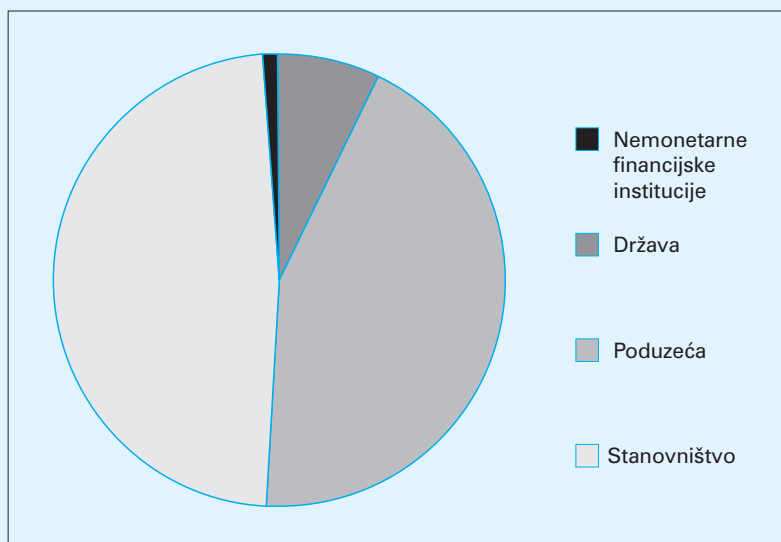
Ograničeni i blokirani depoziti obuhvaćaju dvije kategorije depozita: ograničene (kunске i devizne) depozite i blokirane devizne depozite.

Blokirani devizni depoziti uključuju devizne depozite stanovništva regulirane Zakonom o pretvaranju deviznih depozita građana u javni dug Republike Hrvatske.

U svibnju 1999. godine pokrenut je stečajni postupak nad nekoliko banaka, koje su zbog toga isključene iz monetarne statistike. Prema podacima za travanj 1999. ograničeni i blokirani depoziti kod tih banaka iznosili su 39,9 mil. kuna. U srpnju 1999. godine revidirani su podaci o blokiranim depozitima Republike Hrvatske i poduzeća.

Slika D1.

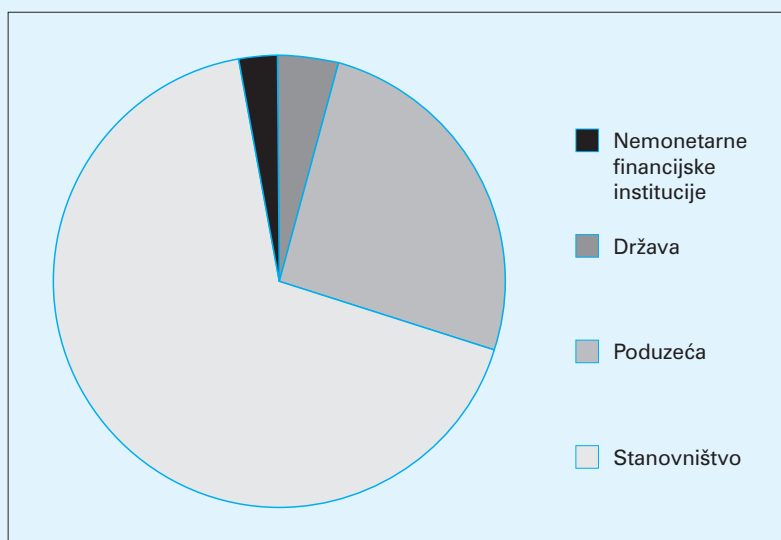
**DISTRIBUCIJA KREDITA POSLOVNIH BANAKA
PO INSTITUCIONALNIM SEKTORIMA**



studeni 2003. godine

Slika D2.

**DISTRIBUCIJA DEPOZITA POSLOVNIH BANAKA
PO INSTITUCIONALNIM SEKTORIMA**



studeni 2003. godine

Napomena:
Sektor "Država" obuhvaća središnju i lokalnu državu.
Sektor "Nemonetarne financijske institucije" obuhvaća ostale bankarske institucije i ostale financijske institucije.

Tablica E1: Agregirana bilanca stambenih štedionica

Na kraju razdoblja, u milijunima kuna

	1999.	2000.	2001.	2002.	2003.				
	XII.	XII.	XII.	XII.	III.	VI.	IX.	X.	XI.
AKTIVA									
1. Pričuve kod središnje banke	8,6	7,6	15,5	19,1	4,2	1,6	2,1	0,0	0,0
2. Potraživanja od središnje države	81,4	497,6	1.208,8	1.983,9	2.178,9	2.445,1	2.613,4	2.714,7	2.814,0
3. Potraživanja od ostalih domaćih sektora	5,3	1,1	11,6	93,3	114,1	139,6	162,6	170,2	177,3
U tome: Potraživanja od stanovništva	–	0,6	11,6	91,3	114,1	139,6	162,6	170,2	177,3
4. Potraživanja od banaka	57,0	7,6	18,1	37,2	36,8	60,6	80,5	56,0	79,1
5. Potraživanja od ostalih bankarskih institucija	–	–	–	–	–	–	–	–	–
Ukupno (1+2+3+4+5)	152,3	513,8	1.254,0	2.133,6	2.334,0	2.646,9	2.858,6	2.941,0	3.070,5
PASIVA									
1. Oročeni depoziti	87,6	437,8	1.137,5	2.012,9	2.210,7	2.470,5	2.690,6	2.773,3	2.887,0
2. Obveznice i instrumenti tržišta novca	–	10,0	10,0	–	–	10,5	10,6	10,6	10,7
3. Kapitalski računi	117,4	112,5	124,0	141,1	159,7	181,8	170,2	164,3	160,1
4. Ostalo (neto)	–52,7	–46,5	–17,5	–20,4	–36,4	–16,0	–12,8	–7,3	12,6
Ukupno (1+2+3+4)	152,3	513,8	1.254,0	2.133,6	2.334,0	2.646,9	2.858,6	2.941,0	3.070,5

Tablica E1: Agregirana bilanca stambenih štedionica

U agregiranu bilancu stambenih štedionica uključeni su podaci o potraživanjima i obvezama hrvatskih stambenih štedionica. Sva potraživanja i obveze stambenih štedionica odnose se isključivo na domaće sektore.

Pričuve stambenih štedionica kod središnje banke su kunska novčana sredstva banaka u blagajni i kunska novčana sredstva banaka na računima kod središnje banke.

Potraživanja od središnje države su kunska potraživanja od Republike Hrvatske i republičkih fondova.

Potraživanja od ostalih domaćih sektora obuhvaćaju u prvom redu kunske kredite dane lokalnoj državi i stanovništvu.

Potraživanja od banaka obuhvaćaju kredite dane bankama kao i depozite kod banaka.

Potraživanja od ostalih bankarskih institucija obuhvaćaju plasmane u investicijske fondove.

Stavka Oročeni depoziti su oročeni depoziti lokalne države i stanovništva.

Obveznice i instrumenti tržišta novca su neto obveze stambenih štedionica na osnovi izdanih obveznica i primljeni krediti.

Kapitalski računi su dionički kapital, dobit ili gubitak tekuće godine, zadržana dobit (gubitak), zakonske pričuve, statutarne i ostale kapital-ske pričuve i rezervacije za identificirane i neidentificirane gubitke.

Ostalo (neto) su neraspoređeni računi pasive umanjeni za neraspoređene račune aktive.

Tablica F1: Aktivne kamatne stope Hrvatske narodne banke

U postocima, na godišnjoj razini

Godina	Mjesec	Eskontna stopa HNB-a	Aktivne kamatne stope						
			Na lombardne kredite ^a	Na interventne kredite za premošćivanje nelikvidnosti	Na kredite korištene unutar jednog dana ^a	Na kratkoročni kredit za likvidnost	Na korištena sredstva OP za održavanje dnevne likvidnosti ^a	Na nepravilno obračunatu ili manje izdvojenu obveznu pričuvu ^a	Na nepropisno korištena sredstva i dospelje nenaplaćene obveze
1	2	3	4	5	6	7	8	9	10
1992.	prosinac	1.889,39	2.840,09	–	6.881,51	–	4.191,93	6.881,51	4.191,93
1993.	prosinac	34,49	46,78	–	289,60	–	101,22	289,60	166,17
1994.	prosinac	8,50	18,00	19,00	17,00	14,00	–	19,00	22,00
1995.	prosinac	8,50	25,49	19,00	17,00	–	–	19,00	22,00
1996.	prosinac	6,50	11,00	19,00	17,00	–	–	19,00	18,00
1997.	prosinac	5,90	9,50	19,00	17,00	–	–	19,00	18,00
1998.	prosinac	5,90	12,00	19,00	7,00	14,00	–	19,00	18,00
1999.	prosinac	7,90	13,00	19,00	–	14,00	–	19,00	18,00
2000.	prosinac	5,90	12,00	18,00	–	13,00	–	18,00	18,00
2001.	prosinac	5,90	10,00	–	–	11,00	–	15,00	18,00
2002.	rujan	5,90	9,50	–	–	10,50	–	15,00	15,00
	listopad	4,50 ^b	9,50	–	–	10,50	–	15,00	15,00
	studen	4,50	9,50	–	–	10,50	–	15,00	15,00
	prosinac	4,50	9,50	–	–	10,50	–	15,00	15,00
2003.	siječanj	4,50	9,50	–	–	10,50	–	15,00	15,00
	veljača	4,50	9,50	–	–	10,50	–	15,00	15,00
	ožujak	4,50	9,50	–	–	10,50	–	15,00	15,00
	travanj	4,50	9,50	–	–	10,50	–	15,00	15,00
	svibanj	4,50	9,50	–	–	10,50	–	15,00	15,00
	lipanj	4,50	9,50	–	–	10,50	–	15,00	15,00
	srpanj	4,50	9,50	–	–	10,50	–	15,00	15,00
	kolovoz	4,50	9,50	–	–	10,50	–	15,00	15,00
	rujan	4,50	9,50	–	–	10,50	–	15,00	15,00
	listopad	4,50	9,50	–	–	10,50	–	15,00	15,00
	studen	4,50	9,50	–	–	10,50	–	15,00	15,00

^a Lomovi u serijama podataka nastali zbog izmjena instrumentarija HNB-a; ^b Od 23. listopada 2002.

Tablica F1: Aktivne kamatne stope Hrvatske narodne banke

U tablici su iskazane kamatne stope prema kojima Hrvatska narodna banka obračunava i naplaćuje kamate na plasmane iz primarne emisije i na sva druga potraživanja.

Aktivne kamatne stope Hrvatske narodne banke utvrđuju se posebnim odlukama Savjeta Hrvatske narodne banke na godišnjoj razini. Iznimno, od lipnja 1995. godine Hrvatska narodna banka je na lombardne kredite obračunavala i naplaćivala kamatu po stopi koja je za 1,5 postotnih bodova bila veća od vagane prosječne kamatne stope na dragovoljno upisane blagajničke zapise Hrvatske narodne banke, koji su služili kao zalag za lombardne kredite, onda kada je ta vagana prosječna kamatna stopa bila veća od 16,5%. U skladu s tim, u tablici se od lipnja 1995. godine do kolovoza 1996. godine iskazuje vagana prosječna kamatna stopa na lombardne kredite. Kamatna stopa za rujna 1996. jest vagani prosjek kamatnih stopa primjenjivanih u prvih 10 dana toga mjeseca prema navedenom režimu te fiksne kamatne stope koja se primjenjuje od 11. rujna 1996.

Vremenske serije iskazane u tablici sadrže određene lomove zbog izmjena instrumentarija Hrvatske narodne banke. Tako su u koloni 4 do studenoga 1994. godine iskazivane kamatne stope na kredite za održavanje dnevne likvidnosti, koji su odobravani na temelju portfelja vrijednosnih papira, a od prosinca 1994. godine kamatne stope na lombardne kredite.

Nadalje, podaci iskazani u koloni 6 se do rujna 1994. godine odnose na kamatne stope na posebne kredite za isplate štednih uloga i za plaćanja s tekućih računa građana, a od listopada 1994. godine do rujna 1997. godine na kamatne stope na dnevne kredite za štedne uloge i tekuće račune građana u kunama. Za razliku od posebnih kredita, dnevni se krediti vraćaju istoga dana. Od listopada 1997. godine taj instrument zamjenjuje se dnevnim kreditom za premošćivanje tekuće nelikvidnosti do visine nominalne vrijednosti blagajničkih zapisa

HNB-a založenih za tu svrhu, a od prosinca 1998. godine do travnja 1999. godine inkorporira se u lombardni kredit, s diferenciranom kamatnom stopom za njegovo korištenje unutar jednoga dana.

Podaci iskazani u koloni 7 odnose se, za razdoblje do prosinca 1994. godine, na kamatne stope na inicijalne kredite za premošćivanje nelikvidnosti, a od 18. ožujka 1998. na kamatnu stopu na kredit za premošćivanje nelikvidnosti bankama nad kojima je pokrenut postupak za ocjenu mogućnosti i ekonomske opravdanosti sanacije i restrukturiranja banke, a od veljače 1999. godine na kamatnu stopu na kratkoročni kredit za likvidnost. Od prosinca 1999. godine ta se kamatna stopa odnosi na kratkoročne kredite za likvidnost korištene s rokom dužim od 3 mjeseca te se određuje kao kamatna stopa na lombardni kredit uvećana za 1 postotni bod. Za korištenje kratkoročnoga kredita za likvidnost s rokom do 3 mjeseca primjenjuje se kamatna stopa na lombardni kredit uvećana za 0,5 postotnih bodova.

Kamatne stope iskazane u koloni 8 odnose se na korištenje sredstava izdvojene obvezne pričuve, koja su banke do rujna 1994. godine mogle koristiti (u propisanom postotku) za održavanje dnevne likvidnosti. Na korištena sredstva izdvojene obvezne pričuve iznad dopuštenog iznosa i/ili roka do rujna 1994. godine primjenjivala se kamatna stopa iskazana u koloni 9. Od listopada 1994. godine na svako se korištenje sredstava izdvojene obvezne pričuve primjenjuje kamatna stopa koja se primjenjuje i na ostale oblike financijske nediscipline, u skladu s propisom o visini stope zatezne kamate (iskazane u koloni 10).

Na iznos sredstava korištenih iznad raspoloživih sredstava na žiroračunima do lipnja 1994. godine primjenjivala se ista kamatna stopa kao i na nepravilno obračunatu ili manje izdvojenu obveznu pričuvu (iskazana u koloni 9). Od srpnja do rujna 1994. godine kamatna je stopa na korištena sredstava primarne emisije iznosila 21%, a od listopada 1994. godine primjenjuje se jednaka kamatna stopa kao i na ostale oblike financijske nediscipline iskazana u koloni 10.

Tablica F2: Pasivne kamatne stope Hrvatske narodne banke

U postocima, na godišnjoj razini

Godina	Mjesec	Kamatne stope na sredstva izdvojene obvezne pričuve ^a	Kamatne stope na obvezno upisane blag. zapise HNB-a	Kamatne stope na dragovoljno upisane blagajničke zapise HNB-a s rokom dospjeća ^b				Kamatne stope na dragovoljno upisane blagajničke zapise HNB-a u stranoj valuti s rokom dospjeća				
				Od 7 dana	Od 35 dana	Od 70 dana	Od 105 dana	Od 35 dana	Od 63 dana	Od 91 dana	Od 182 dana	Od 364 dana
1	2	3	4	5	6	7	8	9	10	11	12	13
1992.	prosinac	367,60	556,66	1.057,67	1.889,39	–	–	–	–	–	–	–
1993.	prosinac	0,00	–	67,84	63,08	97,38	–	–	–	–	–	–
1994.	prosinac	5,15	–	9,00	12,00	14,00	–	–	–	–	–	–
1995.	prosinac	5,50	16,50	12,00	25,54	27,00	–	–	–	–	–	–
1996.	prosinac	5,50	–	–	8,00	9,50	–	–	–	–	–	–
1997.	prosinac	4,50	–	–	8,00	9,00	10,00	–	–	–	–	–
1998.	prosinac	5,90	–	–	9,50	10,50	11,00	–	4,60	3,12	3,08	–
1999.	prosinac	5,90	–	–	10,50	11,55	12,50	–	4,83	3,56	–	–
2000.	prosinac	4,50	–	–	6,65	7,00	7,70	–	5,51	4,83	–	–
2001.	prosinac	2,00	–	–	3,36	4,26	4,85	–	2,62	3,06	–	–
2002.	rujan	1,75	–	–	2,00	–	–	2,50	3,01	–	–	–
	listopad	1,75	–	–	2,03	–	–	2,52	2,85	–	–	–
	studenj	1,75	–	–	2,08	–	–	2,70	2,85	–	–	–
	prosinac	1,75	–	–	2,08	–	–	2,30	2,68	–	–	–
2003.	siječanj	1,50 ^c	–	–	2,08	–	–	2,27	2,30	–	–	–
	veljača	1,50	–	–	2,11	–	–	1,98	2,47	–	–	–
	ožujak	1,50	–	–	2,16	–	–	1,89	2,07	–	–	–
	travanj	1,50	0,50	–	2,23	–	–	1,66	2,20	–	–	–
	svibanj	1,50	0,50	–	2,34	–	–	1,60	2,00	–	–	–
	lipanj	1,50	0,50	–	2,44	–	–	1,56	1,86	–	–	–
	srpanj	1,50	0,50	–	2,52	–	–	1,43	1,88	–	–	–
	kolovoz	1,50	0,50	–	2,52	–	–	1,74	1,35	–	–	–
	rujan	1,50	0,50	–	2,55	–	–	1,69	1,19	–	–	–
	listopad	1,50	0,50	–	–	–	–	1,65	1,65	–	–	–
studenj	1,25 ^c	0,50	–	–	–	–	1,61	1,73	–	–	–	

^a Lomovi u serijama podataka nastali zbog izmjena instrumentarija HNB-a; ^b Od 29. siječnja 2003.; ^c Od 13. studenoga 2003.

Tablica F2: Pasivne kamatne stope Hrvatske narodne banke

U tablici su iskazane kamatne stope prema kojima Hrvatska narodna banka obračunava i plaća kamate na sredstva deponirana kod Hrvatske narodne banke te na izdane vrijednosne papire.

Kamatne stope Hrvatske narodne banke na sredstva izdvojene obvezne pričuve utvrđuju se odlukom Savjeta Hrvatske narodne banke. Do 7. listopada 1993. Hrvatska narodna banka utvrđivala je različite kamatne stope na sredstva obvezne pričuve izdvojena na depozite po viđenju i na oročene depozite pa je za to razdoblje u tablici iskazana vagana prosječna kamatna stopa na sredstva izdvojene obvezne pričuve (kolona 3). Od 8. listopada 1993. do kraja veljače 1994. godine Hrvatska narodna banka nije plaćala kamatu na izdvojena sredstva obvezne pričuve, a od ožujka 1994. godine na ta se sredstva obračunavaju i plaćaju kamate po jedinstvenoj stopi.

Kamatne stope na obvezno upisane blagajničke zapise Hrvatske narodne banke utvrđuju se odlukom Savjeta Hrvatske narodne banke.

Do listopada 1993. godine odlukom Savjeta Hrvatske narodne banke utvrđivala se i kamatna stopa na dragovoljno upisane blagaj-

ničke zapise Hrvatske narodne banke, a od studenoga 1993. godine kamatna stopa na dragovoljno upisane blagajničke zapise Hrvatske narodne banke oblikuje se na aukcijama blagajničkih zapisa. U skladu s tim, od studenoga 1993. godine u kolonama 5, 6 i 7 iskazuju se vagane prosječne kamatne stope postignute na aukcijama blagajničkih zapisa Hrvatske narodne banke.

Do listopada 1994. godine iskazane su kamatne stope na dragovoljno upisane blagajničke zapise Hrvatske narodne banke s rokom dospjeća od 30 dana (kolona 6), odnosno 90 dana (kolona 7). Od studenoga 1994. godine do siječnja 2001. godine iskazane su kamatne stope na dragovoljno upisane blagajničke zapise Hrvatske narodne banke s rokom dospjeća od 91 dan (kolona 7), odnosno 182 dana (kolona 8).

Od travnja 1998. godine u kolonama od 9 do 13 iskazuju se prosječne vagane kamatne stope postignute na aukcijama dragovoljno upisanih blagajničkih zapisa u stranoj valuti. Blagajnički zapisi upisuju se u eurima i američkim dolarima (do prosinca 1998. godine u njemačkim markama i američkim dolarima). Kamatna stopa izračunata je kao vagani prosjek upisanih iznosa tih dviju valuta.

Tablica F3: Obvezne pričuve poslovnih banaka

Prosječna dnevna stanja i stope, u milijunima kuna i postocima

Godina	Mjesec	Vagana prosječna stopa obvezne pričuve	Obračunana obvezna pričuva			Ostali obvezni depoziti kod HNB-a	Izdvojena obvezna pričuva		Prosječna stopa remuneracije na kunsku imobilizirana sredstva	Prosječna stopa remuneracije na devizna izdvojenā sredstva
			Ukupno	U kunama	U stranoj valuti		U kunama	U stranoj valuti		
1	2	3	4=5+6	5	6	7	8	9	10	11
1993.	prosinac	25,32	894,9	894,9	–	19,8	804,0	–	1,97	–
1994.	prosinac	26,20	1.826,0	1.826,0	–	188,3	1.779,2	–	5,63	–
1995.	prosinac	30,90	2.431,8	2.431,8	–	826,5	2.215,9	–	7,93	–
1996.	prosinac	35,91	3.652,9	3.652,9	–	–	3.312,0	–	4,99	–
1997.	prosinac	32,02	4.348,8	4.348,8	–	–	3.914,2	–	4,05	–
1998.	prosinac	29,57	13.112,7	3.967,2	9.145,4	57,4	3.469,8	1.467,6	5,28
1999.	prosinac	30,50	13.579,0	4.210,1	9.368,9	37,3	3.695,1	4.606,5	5,62
2000.	prosinac	23,22	16.245,8	4.646,8	11.599,0	5,0	4.191,6	5.544,6	4,05
2001.	prosinac	19,67	21.187,1	8.691,5	12.495,5	–	6.287,8	5.950,0	1,97	2,73
2002.	rujan	19,00	24.482,1	10.822,7	13.659,4	–	7.742,9	6.748,3	1,69	2,48
	listopad	19,00	24.997,1	11.056,5	13.940,5	–	7.908,7	6.909,4	1,68	2,45
	studenj	19,00	25.547,1	11.274,2	14.272,9	–	8.043,6	7.077,8	1,70	2,49
	prosinac	19,00	25.985,1	11.447,1	14.538,0	–	8.156,7	7.139,9	1,72	2,16
2003.	siječanj	19,00	26.507,2	11.693,9	14.813,3	–	8.265,0	7.182,9	1,66	1,96
	veljača	19,00	27.119,0	12.011,3	15.107,6	–	8.414,0	7.359,0	1,41	2,10
	ožujak	19,00	27.495,8	12.169,4	15.326,5	–	8.554,3	7.429,8	1,39	1,85
	travanj	19,00	27.949,3	12.394,7	15.554,6	14,0	8.723,3	7.563,2	1,40	1,73
	svibanj	19,00	28.113,0	12.591,2	15.521,8	26,7	8.679,6	7.439,0	1,41	1,82
	lipanj	19,00	28.357,6	12.952,8	15.404,8	26,7	8.872,4	7.737,2	1,40	1,65
	srpanj	19,00	28.664,6	13.191,0	15.473,5	60,1	9.063,0	7.860,7	1,39	1,43
	kolovoz	19,00	29.398,7	13.703,8	15.694,8	85,8	9.602,2	8.143,7	1,37	1,55
	rujan	19,00	29.977,8	15.743,2	14.234,6	85,8	10.676,7	7.229,5	1,38	1,41
	listopad	19,00	30.120,0	16.227,5	13.892,5	99,7	11.023,3	6.995,3	1,41	1,54
	studenj	19,00	30.493,0	17.073,4	13.419,5	109,4	11.697,5	6.927,1	1,27	1,54

Tablica F3: Obvezne pričuve poslovnih banaka

U tablici se iskazuju osnovni podaci o mjesečnim prosjecima dnevnih stanja obveznih pričuva poslovnih banaka kod Hrvatske narodne banke u kunama i u stranoj valuti. Štedionice se uključuju od srpnja 1999. godine.

U koloni 3 iskazana je ukupna vagana prosječna stopa obvezne pričuve kao postotni udio ukupno obračunate obvezne pričuve u kunama i u stranoj valuti (kolona 4) u osnovici za obračun obvezne pričuve.

Obračunana obvezna pričuva (kolona 4) jest propisani iznos sredstava koji su banke dužne izdvojiti na poseban račun obvezne pričuve kod Hrvatske narodne banke ili održavati u prosjeku na svojim računima za namirenje i u blagajni odnosno na računima likvidnih deviznih potraživanja (koja uključuju efektivni strani novac i čekove u stranoj valuti, likvidna devizna potraživanja na računima kod prvoklasnih inozemnih banaka i blagajničke zapise Hrvatske narodne banke u stranoj valuti).

U koloni 5 iskazuje se iznos obračunane obvezne pričuve u kunama. Od siječnja 1995. godine do prosinca 2000. godine taj se iznos poklapa s instrumentom obvezne pričuve, dok je do prosinca 1994. godine obuhvaćao dva instrumenta: obveznu pričuvu i zahtjev za održavanje minimalne likvidnosti banaka (osim u dijelu u kojem su banke tom zahtjevu udovoljavale dragovoljnim upisom blagajničkih zapisa Hrvatske narodne banke). U prosincu 2000. obavljena je unifikacija obvezne pričuve u kunama i u stranoj valuti. U tom smislu unificirani su stopa obvezne pričuve, obračunska razdoblja te rokovi izdavanja i održavanja obvezne pričuve, kao i postotak minimalnog izdavanja obvezne pričuve kod Hrvatske narodne banke. Od rujna 2001. godine kolona 5 obuhvaća i dio obvezne pričuve u stranoj valuti koji se izdvaja/održava u kunama.

U koloni 6 iskazuje se iznos obračunane obvezne pričuve u stranoj

valuti tj. propisani iznos sredstava koje su banke dužne izdvojiti na poseban račun obvezne pričuve kod Hrvatske narodne banke ili održavati u prosjeku na računima likvidnih potraživanja. Do studenog 2000. godine osnovicu za obračun čini prosječno stanje devizne štednje stanovništva s preostalim rokom dospelosti do 3 mjeseca, a od prosinca 2000. osnovica se sastoji od deviznih izvora sredstava, i to redovnih deviznih računa, posebnih deviznih računa, deviznih računa i štednih kredita po viđenju, primljenih deviznih depozita, primljenih deviznih kredita te obveza po izdanim vrijednosnim papirima u stranoj valuti (osim vlasničkih vrijednosnih papira banke). Od studenoga 2001. godine osnovica uključuje i hibridne i podređene instrumente.

U koloni 7 iskazuje se ukupan iznos ostalih obveznih depozita kod Hrvatske narodne banke koji obuhvaća obvezno upisane blagajničke zapise Hrvatske narodne banke, dio dragovoljno upisanih blagajničkih zapisa Hrvatske narodne banke koji su banke koristile za održavanje propisane minimalne likvidnosti, posebnu obveznu pričuvu (do srpnja 1995. godine) te obveznu pričuvu na devizne depozite, devizne kredite inozemnih banaka i garancije za takve kredite.

U koloni 8 iskazuje se dio ukupno obračunane obvezne pričuve u kunama, koji su banke izdvojile na poseban račun obvezne pričuve kod Hrvatske narodne banke (do prosinca 1994. godine taj se iznos poklapa s instrumentom obvezne pričuve, a od siječnja 1995. godine utvrđuje se minimalni postotak obračunane obvezne pričuve koji su banke dužne izdvojiti na poseban račun obvezne pričuve kod Hrvatske narodne banke). Trenutačno taj postotak iznosi 40%.

U koloni 9 iskazuje se dio ukupno obračunane obvezne pričuve u stranoj valuti koji su banke izdvojile na poseban račun obvezne pričuve kod Hrvatske narodne banke. Minimalni postotak obračunate obvezne pričuve koji su banke dužne izdvojiti na poseban račun obvezne pričuve kod Hrvatske narodne banke trenutačno iznosi 40%.

U koloni 10 iskazuje se vagana prosječna stopa remuneracije svih

Tablica F4: Indikatori likvidnosti poslovnih banaka

Prosječna dnevna stanja i stope, u milijunima kuna i postocima

Godina	Mjesec	Slobodna novčana sredstva		Stopa primarne likvidnosti	Korišteni sekundarni izvori likvidnosti	Blagajnički zapisi HNB-a u kunama ^a	Blagajnički zapisi HNB-a u stranoj valuti ^a	Riznički zapisi u kunama ^a
		U kunama	U stranoj valuti					
1	2	3	4	5	6	7	8	9
1993.	prosinac	-18,5	-0,52	188,0	1,9	-	-
1994.	prosinac	119,5	1,72	393,7	210,2	-	-
1995.	prosinac	49,4	0,63	199,4	218,7	-	-
1996.	prosinac	267,9	2,63	98,5	780,9	-	183,8
1997.	prosinac	396,3	2,92	32,7	728,9	-	260,7
1998.	prosinac	221,9	1,65	445,5	850,4	1.377,4	141,3
1999.	prosinac	179,6	1,30	1.183,6	1.311,1	1.507,6	373,9
2000.	prosinac	638,8	10.721,4	3,32	80,1	2.485,3	1.692,7	2.006,5
2001.	prosinac	794,4	17.247,4	3,23	2,6	2.656,2	2.630,8	3.360,9
2002.	rujan	611,1	14.981,0	1,85	0,6	5.509,6	1.722,7	4.179,8
	listopad	558,4	13.230,0	1,66	0,6	5.417,9	1.596,0	4.237,0
	studen	732,7	11.602,3	2,14	19,4	5.221,3	1.257,8	4.358,1
	prosinac	1.225,0	10.398,0	3,53	0,6	4.965,5	1.273,9	4.279,5
2003.	siječanj	890,4	9.601,7	2,50	0,6	5.113,0	1.184,0	4.337,5
	veljača	652,6	9.228,8	1,78	0,7	4.660,8	1.241,1	4.408,8
	ožujak	622,1	10.130,5	1,67	0,6	3.880,5	1.370,7	4.213,7
	travanj	973,5	11.109,2	2,57	0,6	3.381,7	1.391,4	4.095,8
	svibanj	1.282,3	10.104,0	3,29	0,4	2.808,9	1.463,6	4.069,6
	lipanj	827,9	10.479,6	2,01	0,4	3.088,7	1.457,2	4.051,5
	srpanj	756,3	13.122,4	1,79	0,4	2.002,4	1.617,3	4.052,0
	kolovoz	568,1	16.349,2	1,27	84,1	1.790,3	1.931,0	3.778,6
	rujan	326,0	18.023,3	0,70	425,5	388,6	3.911,2	3.335,5
	listopad	578,6	18.567,1	1,26	43,2	10,0	4.387,0	2.743,8
studen	621,8	18.914,1	1,36	178,2	0,0	3.893,2	2.980,9	

^a Za izvještajna razdoblja od srpnja 1999. revidirani su podaci o blagajničkim i rizničkim zapisima. Od tog razdoblja iz podataka su isključene stambene štedionice.

oblika imobiliziranih sredstava koja uključuju obračunatu obveznu priču i ostale obvezne depozite kod HNB-a.

U koloni 11 iskazuje se vagana prosječna stopa remuneracije na izdvojena sredstva u stranoj valuti. Na sredstva izdvojenog deviznog dijela obvezne pričuve banaka Hrvatska narodna banka plaća naknadu u visini prosječno ostvarene kamate na plasirana sredstva obvezne pričuve na inozemnom tržištu.

Tablica F4: Indikatori likvidnosti poslovnih banaka

U tablici se iskazuju mjesečni prosjeci dnevnih stanja nekih indikatora likvidnosti poslovnih banaka. Štedionice se uključuju od srpnja 1999. godine.

Kolona 3 iskazuje slobodna novčana sredstva u kunama, definirana kao ukupna novčana sredstva banke (na računima za namirenje i u blagajni) umanjena za minimalno prosječno stanje na računima za namirenje i u blagajni, propisano instrumentima Hrvatske narodne banke.

U koloni 4 iskazuju se slobodna novčana sredstva u stranoj valuti, definirana kao sredstva za održavanje obvezne pričuve u stranoj valuti (efektivni strani novac i čekovi u stranoj valuti, likvidna devizna potraživanja na računima kod prvoklasnih inozemnih banaka i blagajnički zapisi u stranoj valuti) umanjena za minimalno potrebno stanje tih sredstava u istom razdoblju.

U koloni 5 iskazuje se stopa primarne likvidnosti kao postotni udio mjesečnoga prosjeka dnevnih stanja slobodnih novčanih sredstava u kunama (kolona 3) u mjesečnom prosjeku dnevnih stanja depozita koji

čine osnovicu za obračun obvezne pričuve.

U koloni 6 iskazuje se mjesečni prosjek dnevnih stanja korištenih sekundarnih izvora likvidnosti. Sekundarni izvori likvidnosti obuhvaćaju: korištenje obvezne pričuve (do listopada 1994. godine), kredit za održavanje dnevne likvidnosti (do studenoga 1994. godine), korištenje sredstava iznad raspoloživih sredstava na žiroračunu banke (do listopada 1994. godine), izvanredni kredit za premošćivanje nelikvidnosti (inicijalni kredit, kredit za premošćivanje nelikvidnosti bankama nad kojima je pokrenut postupak za ocjenu mogućnosti i ekonomske opravdanosti sanacije i restrukturiranja banke), lombardni kredit (od prosinca 1994. godine), interventni kredit za premošćivanje nelikvidnosti (od listopada 1994. godine), kratkoročni kredit za likvidnost (od veljače 1999. godine) te nepodmirene dospjele obveze prema Hrvatskoj narodnoj banci.

U koloni 7 iskazuje se mjesečni prosjek dnevnih stanja dragovoljno upisanih blagajničkih zapisa Hrvatske narodne banke u kunama (do prosinca 1994. godine taj je iznos bio umanjen za dio dragovoljno upisanih blagajničkih zapisa Hrvatske narodne banke koje su banke koristile za održavanje propisane minimalne likvidnosti).

U koloni 8 iskazuje se mjesečni prosjek dnevnih stanja upisanih blagajničkih zapisa Hrvatske narodne banke u stranoj valuti (u eurima i američkim dolarima).

U koloni 9 iskazuje se mjesečni prosjek dnevnih stanja upisanih rizničkih zapisa u kunama. Do rujna 2002. iskazuje se diskontirana vrijednost trezorskih zapisa, a od listopada 2002. godine iskazuje se njihova nominalna vrijednost.

Tablica G1: Kamatne stope poslovnih banaka na kunske kredite bez valutne klauzule

Mjesečne vagane prosječne kamatne stope, u postocima na godišnjoj razini

Godina	Mjesec	Kamatne stope na tržištu novca			Kamatne stope na kunske kredite bez valutne klauzule								
		Na prekononočne kredite	Na ostale kredite	Ukupni prosjek	Na kratkoročne kredite						Na dugoročne kredite		
					Ukupni prosjek	Trgovačkim društvima	Stanovništvu			Ukupni prosjek	Trgovačkim društvima	Stanovništvu	
1	2	3	4	5	6	7	8	9	10	11	12	13	
1992.	prosinac	2.182,26	2.182,26	2.332,92	2.384,89	1.166,29	
1993.	prosinac	34,49	86,90	59,00	59,00	78,97	
1994.	prosinac	8,50	17,76	15,39	15,43	13,82	
1995.	prosinac	27,26	27,15	22,32	22,56	22,23	23,81	23,75	25,58	13,48	13,39	14,38	
1996.	prosinac	9,66	10,72	18,46	19,35	19,18	20,18	19,90	23,12	11,51	11,29	14,28	
1997.	prosinac	8,46	9,49	14,06	14,12	13,17	19,26	19,34	18,11	13,24	12,98	13,75	
1998.	prosinac	10,00	15,91	16,06	16,22	14,89	20,77	20,80	19,92	11,73	11,48	13,16	
1999.	prosinac	9,92	12,78	13,54	13,52	10,55	20,83	20,84	20,39	15,14	15,31	14,16	
2000.	prosinac	2,39	4,45	10,45	10,45	6,81	20,30	20,33	19,05	9,90	9,64	12,97	
2001.	prosinac	2,49	2,18	9,51	9,49	5,43	18,81	18,85	14,88	11,42	10,06	13,14	
2002.	rujan	1,15	1,55	11,81	12,18	7,69	16,27	16,34	10,61	6,99	6,21	11,29	
	listopad	1,29	1,58	12,54	12,71	8,02	16,30	16,38	10,76	8,36	6,75	11,37	
	studen	1,96	2,39	11,91	12,02	7,97	14,91	15,38	5,98	9,19	7,56	11,07	
	prosinac	1,58	1,89	10,91	11,24	7,44	15,16	15,28	9,84	7,32	6,48	7,88	
2003.	siječanj	1,37	1,71	11,26	11,56	7,49	15,20	15,27	9,72	7,74	7,43	7,87	
	veljača	1,43	1,92	11,43	11,63	7,65	15,07	15,20	9,17	9,47	7,44	10,60	
	ožujak	1,60	2,48	11,30	11,50	7,52	15,04	15,14	11,18	9,38	6,58	10,61	
	travanj	1,90	2,83	11,41	11,62	7,64	15,00	15,10	11,71	9,85	7,19	11,23	
	svibanj	2,00	2,58	11,58	11,96	7,83	14,92	15,04	11,80	9,80	7,17	11,18	
	lipanj	1,95	2,67	11,55	11,75	7,78	14,85	15,02	10,79	10,21	6,64	11,05	
	srpanj	1,84	2,98	11,15	11,39	7,56	14,86	15,01	11,21	9,79	6,83	10,82	
	kolovoz	3,98	3,94	12,08	12,32	8,03	14,94	15,03	12,12	10,10	6,99	11,12	
	rujan	6,29	6,79	11,71	12,02	8,04	14,90	15,00	11,69	9,77	7,63	11,20	
	listopad	5,37	5,54	12,00	12,25	8,23	14,96	15,07	12,39	9,87	7,84	10,97	
studen	3,02	4,65	12,00	12,33	8,36	14,90	14,99	12,72	9,02	7,04	10,48		
Relativna važnost ^a		–	–	64,92	58,37	22,88	35,48	34,04	1,45	6,55	2,78	3,77	

^a Relativna važnost izračunava se kao postotni udio pripadne kategorije kredita u ukupnim kreditima puštenim u tečaj u izvještajnom mjesecu (prema podacima za posljednje izvještajno razdoblje obuhvaćeno u tablici).

Napomena: Zbog promjene metodologije statistike kamatnih stopa od 1. siječnja 2002. došlo je do loma u vremenskoj seriji, što se posebice odražava na kamatne stope prikazane u kolonama 5, 6 i 7. Naime, iz kratkoročnih kredita trgovačkim društvima isključeni su, između ostaloga, međubankovni krediti, odobravani uz relativno niske kamatne stope. Na porast kamatnih stopa utječe i metodologija ponderiranja, pri čemu se za sve komponente koriste iznosi novoodobrenih kredita, uz iznimku okvirnih kredita, za koje se kao ponder koriste knjigovodstvena stanja, a čiji je relativan udio novim obuhvatom porastao.

Tablica G1: Kamatne stope poslovnih banaka na kunske kredite bez valutne klauzule

U tablici se iskazuju vagani prosjeci mjesečnih kamatnih stopa poslovnih banaka i štedionica na kunske kredite bez valutne klauzule, iskazani na godišnjoj razini.

Do prosinca 2001. godine iskazuju se vagani prosjeci mjesečnih kamatnih stopa poslovnih banaka (bez štedionica) na kunske kredite bez valutne klauzule odobrene pravnim osobama (koje su uključivale trgovačka društva, javni sektor, financijske institucije, neprofitne organizacije i nerezidente) i stanovništvu, iskazani na godišnjoj razini.

Od siječnja 2002. godine iskazuju se vagani prosjeci mjesečnih kamatnih stopa poslovnih banaka i štedionica na kunske kredite bez valutne klauzule odobrene samo trgovačkim društvima (javnim i ostalim) i stanovništvu, iskazani na godišnjoj razini.

Do veljače 1996. godine u kolonama 3 i 4 iskazuju se kamatne stope na međubankovnom tržištu novca, prema podacima Tržišta novca Zagreb. Od ožujka 1996. godine nadalje iskazuju se kamatne stope na tržištu novca izračunate kao vagani mjesečni prosjek vaganih dnevnih stopa ostvarenih posebno u trgovini prekononočnim kreditima, a posebno u trgovini ostalim kreditima na Tržištu novca Zagreb. U

razdoblju od svibnja 1998. godine do siječnja 2001. godine povrat kredita dobivenih na prekononočnom međubankovnom tržištu bio je osiguran sredstvima obvezne pričuve banaka izdvojene kod HNB-a. U kolonama od 5 do 13 iskazuju se vagani prosjeci mjesečnih kamatnih stopa poslovnih banaka i štedionica razvrstani po ročnosti i po sektorima, pri čemu kamatne stope na kratkoročne kredite trgovačkim društvima uključuju i kamatne stope na kredite s dospeljećem na zahjev.

Podaci o kamatnim stopama poslovnih banaka i štedionica na kunske kredite bez valutne klauzule dobiveni su na temelju redovitih izvješća poslovnih banaka i štedionica. Osnova za izračunavanje vaganih prosjeka su iznosi kredita koji su uz pripadnu kamatnu stopu pušteni u tečaj u izvještajnom mjesecu, uz iznimku kamatnih stopa na okvirne kredite po žiroračunima i tekućim računima, za koje su vagani prosjeci izračunavani na temelju stanja tih kredita na kraju izvještajnog mjeseca.

Relativna važnost pojedinih kamatnih stopa (iskazana u posljednjem retku tablice) odnosi se na podatke za posljednje razdoblje obuhvaćeno u tablici, a izračunava se kao postotni udio pripadne kategorije kredita (na koju se kamatne stope odnose) u ukupnim kreditima koji su obuhvaćeni izračunom vaganih prosjeka za to razdoblje.

Tablica G2: Kamatne stope poslovnih banaka na kunske kredite s valutnom klauzulom i na kredite odobrene u eurima

Mjesečne vagane prosječne kamatne stope, u postocima na godišnjoj razini

Godina	Mjesec	Kamatne stope na kunske kredite s valutnom klauzulom									Kamatne stope na kredite u eurima		
		Ukupni prosjek	Na kratkoročne kredite			Na dugoročne kredite					Ukupni prosjek	Na kratkoročne kredite	Na dugoročne kredite
			Ukupni prosjek	Trgovačkim društvima	Stanovništvu	Ukupni prosjek	Trgovačkim društvima	Stanovništvu					
1	2	3	4	5	6	7	8	9	10	11	12	13	14
1992.	prosinac	20,41	9,90	21,41
1993.	prosinac	21,84	19,00	23,14
1994.	prosinac	11,99	12,38	11,65
1995.	prosinac	19,56	21,62	21,09	18,10	14,33	15,79	10,48	17,18	19,06	12,27
1996.	prosinac	18,97	22,56	22,40	27,00	12,12	13,15	11,30	19,50	21,46	10,77
1997.	prosinac	14,40	16,92	17,00	14,02	12,25	13,00	11,02	13,61	14,95	9,71
1998.	prosinac	13,04	14,28	14,25	13,64	11,15	10,55	12,12	6,95	8,37	5,71
1999.	prosinac	12,53	13,66	13,54	17,21	10,81	10,46	11,65	6,75	7,43	6,07
2000.	prosinac	10,74	11,17	11,10	13,59	10,52	9,41	11,64	7,70	7,49	8,05
2001.	prosinac	9,29	9,45	9,45	11,30	9,20	7,52	10,79	5,94	5,70	7,27
2002.	rujan	8,54	9,16	8,41	10,97	8,39	6,57	9,59	7,40	10,35	5,79	7,02	5,19
	listopad	8,04	8,67	7,89	11,39	7,91	6,42	9,51	7,38	10,27	6,18	7,00	5,51
	studen	8,29	8,57	7,94	11,30	8,22	6,52	9,36	7,37	10,10	6,46	6,60	6,28
	prosinac	8,25	9,34	8,72	11,37	7,98	6,37	9,50	7,42	10,11	5,91	6,66	5,44
2003.	siječanj	8,09	8,35	7,74	10,39	8,01	6,73	9,01	7,24	9,76	6,19	6,70	5,59
	veljača	8,55	8,84	7,89	11,39	8,49	6,86	9,02	7,21	9,75	6,33	6,62	5,80
	ožujak	8,41	8,64	8,06	10,67	8,35	6,69	8,87	7,18	9,61	5,70	6,40	5,30
	travanj	8,03	8,80	7,99	10,84	7,85	6,18	8,62	7,08	9,31	6,55	6,77	6,31
	svibanj	8,07	8,31	7,66	10,86	8,02	6,74	8,49	7,12	9,27	4,60	6,00	4,03
	lipanj	7,68	8,46	7,88	10,53	7,49	5,77	8,58	7,02	9,44	5,84	6,11	5,62
	srpanj	8,05	8,67	8,17	10,54	7,90	6,41	8,62	7,04	9,47	4,74	6,31	4,20
	kolovoz	7,96	8,72	7,62	11,44	7,81	5,92	8,80	7,18	9,73	6,19	6,51	5,97
	rujan	8,12	7,79	7,25	10,21	8,24	6,64	8,77	7,10	9,81	4,77	5,14	4,42
	listopad	8,09	7,93	7,67	9,18	8,14	6,64	8,80	7,18	9,66	5,73	6,00	5,28
	studen	7,39	7,42	7,24	8,46	7,38	5,38	8,78	6,92	9,80	5,58	6,25	5,08
	Relativna važnost ^a	29,85	6,53	5,56	0,97	23,32	9,60	13,72	4,87	8,85	5,23	2,21	3,02

^a Relativna važnost izračunava se kao postotni udio pripadne kategorije kredita u ukupnim kreditima puštenim u tečaj u izvještajnom mjesecu (prema podacima za posljednje izvještajno razdoblje obuhvaćeno u tablici).

Tablica G2: Kamatne stope poslovnih banaka na kunske kredite s valutnom klauzulom i na kredite odobrene u eurima

U tablici se iskazuju vagani prosjeci mjesečnih kamatnih stopa poslovnih banaka i štedionica na kunske kredite s valutnom klauzulom i na kredite odobrene u eurima, iskazani na godišnjoj razini.

Do prosinca 2001. godine iskazuju se vagani prosjeci mjesečnih kamatnih stopa poslovnih banaka (bez štedionica) na kunske kredite s valutnom klauzulom i kredite u eurima (odnosno njemačkim markama) odobrene pravnim osobama (koje su uključivale trgovačka društva, javni sektor, financijske institucije, neprofitne organizacije i nerezidente) i stanovništvu, iskazani na godišnjoj razini.

Od siječnja 2002. godine iskazuju se vagani prosjeci mjesečnih kamatnih stopa poslovnih banaka i štedionica na kunske kredite s valutnom klauzulom i na kredite u eurima odobrene samo trgovačkim društvima (javnim i ostalim) i stanovništvu, iskazani na godišnjoj razini.

Podaci o kamatnim stopama poslovnih banaka i štedionica na kunske kredite s valutnom klauzulom i na kredite u eurima dobiveni su na temelju redovitih izvješća poslovnih banaka i štedionica. Osnova za iz-

računavanje vaganih prosjeka su iznosi kredita koji su uz pripadnu kamatnu stopu pušteni u tečaj u izvještajnom mjesecu.

U kolonama od 3 do 11 iskazuju se vagani prosjeci mjesečnih kamatnih stopa poslovnih banaka i štedionica razvrstani po ročnosti i po sektorima, pri čemu kamatne stope na kratkoročne kredite trgovačkim društvima uključuju i kamatne stope na kredite s dospeljem na zah- tjev.

Kamatne stope na kredite odobrene u eurima, prikazane u kolona- ma 12, 13 i 14, odnose se do prosinca 2001. godine na kredite puštene u tečaj u njemačkim markama u izvještajnom mjesecu, a od siječnja 2002. godine na kredite puštene u tečaj u eurima, pri čemu se vagani prosjeci izračunavaju na temelju njihove protuvrijednosti u kunama, obračunate po tekućem tečaju. Krediti pušteni u tečaj u ostalim stran- im valutama nisu obuhvaćeni ovom tablicom.

Relativna važnost pojedinih kamatnih stopa (iskazana u posljed- njem retku tablice) odnosi se na podatke za posljednje razdoblje obuh- vaćeno u tablici, a izračunava se kao postotni udio pripadne kategorije kredita (na koju se kamatne stope odnose) u ukupnim kreditima koji su obuhvaćeni izračunom vaganih prosjeka za to razdoblje.

Tablica G3: Kamatne stope poslovnih banaka na kunske depozite bez valutne klauzule

Mjesečne vagane prosječne kamatne stope, u postocima na godišnjoj razini

Godina	Mjesec	Kamatne stope na kunske depozite bez valutne klauzule									
		Ukupni prosjek	Na žiroračunima i tekućim računima	Ukupni prosjek	Na oročene depozite						
					Na kratkoročne depozite			Na dugoročne depozite			
					Ukupni prosjek	Stanovništva	Trgovačkih društava	Ukupni prosjek	Stanovništva	Trgovačkih društava	
1	2	3	4	5	6	7	8	9	10	11	
1992.	prosinac	434,47	184,69	1.867,18
1993.	prosinac	27,42	18,16	52,16
1994.	prosinac	5,03	3,55	9,65
1995.	prosinac	6,10	3,88	13,65	13,80	10,56	14,28	9,88	10,67	9,62
1996.	prosinac	4,15	2,19	10,19	10,11	9,84	10,26	12,36	15,49	9,88
1997.	prosinac	4,35	2,19	9,10	9,08	9,30	8,96	9,48	11,24	8,06
1998.	prosinac	4,11	2,31	7,73	7,63	9,47	7,15	10,19	10,72	9,56
1999.	prosinac	4,27	2,24	8,87	8,79	9,62	8,38	10,96	11,56	10,18
2000.	prosinac	3,40	1,64	7,20	7,13	7,44	7,03	8,89	9,19	8,63
2001.	prosinac	2,76	1,40	5,68	5,60	6,35	5,38	7,35	7,93	6,70
2002.	rujan	1,71	0,98	4,18	4,10	5,24	3,17	6,46	7,33	1,82
	listopad	1,67	0,95	3,75	3,68	5,22	2,61	6,09	7,21	2,26
	studen	1,58	0,94	3,52	3,44	4,36	2,80	5,56	7,11	2,37
	prosinac	1,55	0,94	3,64	3,53	4,39	2,86	6,05	7,24	3,23
2003.	siječanj	1,61	0,92	3,45	3,34	4,21	2,77	6,62	7,27	1,53
	veljača	1,64	0,95	3,51	3,43	4,31	2,87	6,45	6,68	1,33
	ožujak	1,44	0,83	3,36	3,29	3,82	2,83	4,44	5,37	3,90
	travanj	1,40	0,80	3,16	3,12	3,87	2,62	4,73	5,31	2,23
	svibanj	1,35	0,80	3,13	3,08	3,74	2,58	4,30	5,54	1,62
	lipanj	1,37	0,80	3,37	3,31	3,74	2,96	5,20	5,79	2,37
	srpanj	1,36	0,79	3,28	3,21	3,59	2,99	4,93	5,53	1,86
	kolovoz	1,50	0,75	3,83	3,80	3,62	3,90	4,90	5,25	2,01
	rujan	1,79	0,74	5,25	5,25	3,88	5,66	4,98	5,30	4,22
	listopad	1,70	0,74	4,72	4,72	3,66	5,15	4,66	4,71	4,22
studen	1,50	0,78	3,56	3,54	3,58	3,52	4,50	4,49	4,51	
Relativna važnost ^a		43,43	34,57	5,45	5,33	1,67	3,66	0,12	0,10	0,02

^a Relativna važnost izračunava se kao postotni udio pripadne kategorije depozita u ukupnim depozitima primljenim u izvještajnom mjesecu (prema podacima za posljednje izvještajno razdoblje obuhvaćeno u tablici).

Tablica G3: Kamatne stope poslovnih banaka na kunske depozite bez valutne klauzule

U tablici se iskazuju vagani prosjeci mjesečnih kamatnih stopa poslovnih banaka i štedionica na kunske depozite bez valutne klauzule, iskazani na godišnjoj razini.

Do prosinca 2001. godine iskazuju se vagani prosjeci mjesečnih kamatnih stopa poslovnih banaka (bez štedionica) na kunske depozite bez valutne klauzule primljene od pravnih osoba (koje su uključivale trgovačka društva, javni sektor, financijske institucije, neprofitne organizacije i nerezidente) i stanovništva, iskazani na godišnjoj razini.

Od siječnja 2002. godine iskazuju se vagani prosjeci mjesečnih kamatnih stopa poslovnih banaka i štedionica na kunske depozite bez valutne klauzule primljene od trgovačkih društava (javnih i ostalih) i stanovništva, iskazani na godišnjoj razini.

Podaci o kamatnim stopama na kunske depozite bez valutne klauzule poslovnih banaka i štedionica dobiveni su na temelju redovitih izvješća poslovnih banaka i štedionica.

U koloni 3 iskazuju se vagani prosjeci mjesečnih kamatnih stopa na ukupne kunske depozite (depozite na žiroračunima i tekućim računima, štedne depozite stanovništva po viđenju i oročene depozite) bez valutne klauzule. U koloni 4 iskazuju se vagani prosjeci mjesečnih ka-

matnih stopa na depozite na žiroračunima i tekućim računima trgovačkih društava bez valutne klauzule (do prosinca 2001. godine pravnih osoba) i stanovništva, dok se u koloni 5 iskazuju vagani prosjeci mjesečnih kamatnih stopa na ukupne oročene depozite bez valutne klauzule.

Osnova za izračunavanje vaganih prosjeka kod kunskih oročenih depozita bez valutne klauzule su iznosi primljeni tijekom izvještajnog mjeseca, dok su kod žiroračuna i tekućih računa osnova za izračunavanje vaganih prosjeka knjigovodstvena stanja tih depozita na kraju izvještajnog mjeseca. Pri izračunavanju prosječnih kamatnih stopa na ukupne kunske depozite bez valutne klauzule (kolona 3) sve su komponente vagane na temelju stanja pripadnih depozita na kraju izvještajnog razdoblja.

Kunski i devizni depoziti koji služe kao polog za odobravanje kredita obuhvaćeni su podacima u tablici, dok se ograničeni depoziti (sredstva deponirana za plaćanje uvoza i ostali ograničeni depoziti) ne uključuju u izračunavanje vaganih prosjeka.

Relativna važnost pojedinih kamatnih stopa (iskazana u posljednjem retku tablice) odnosi se na podatke za posljednje razdoblje obuhvaćeno u tablici, a izračunava se kao postotni udio pripadne kategorije depozita (na koju se kamatne stope odnose) u ukupnim depozitima koji su obuhvaćeni izračunom vaganih prosjeka za to razdoblje.

Tablica G4a: Kamatne stope poslovnih banaka na kunske depozite s valutnom klauzulom i na devizne depozite

Mjesečne vagane prosječne kamatne stope, u postocima na godišnjoj razini

Godina	Mjesec	Kamatne stope na štedne depozite po viđenju i oročene depozite s valutnom klauzulom				Kamatne stope na devizne depozite					
		Ukupni prosjek	Na kratkoročne depozite	Na dugoročne depozite	Ukupni prosjek	Na štedne depozite po viđenju					
						Stanovništva		Trgovačkih društava			
						EUR	USD	EUR	USD		
1	2	3	4	5	6	7	8	9	10	11	
1992.	prosinac	6,04
1993.	prosinac	5,91
1994.	prosinac	6,95
1995.	prosinac	12,69	11,46	19,36	4,57	2,82	3,53	4,20	1,10	1,53
1996.	prosinac	9,46	9,56	8,80	5,09	1,44	1,32	1,95	1,47	1,39
1997.	prosinac	7,63	7,24	11,77	4,77	1,75	1,89	2,43	0,83	1,40
1998.	prosinac	7,47	7,67	5,58	3,98	2,09	2,38	2,40	0,72	0,74
1999.	prosinac	6,62	6,91	1,10	4,23	1,80	1,95	2,04	0,78	1,30
2000.	prosinac	5,54	5,94	2,16	3,47	1,03	0,99	1,23	0,65	1,29
2001.	prosinac	4,58	4,92	2,56	2,60	0,71	0,71	0,81	0,82	0,40
2002.	rujan	3,39	4,03	3,53	2,56	0,53	0,54	0,43	0,69	0,41
	listopad	3,62	3,57	4,54	2,54	0,53	0,53	0,42	0,65	0,44
	studeni	3,58	3,97	4,87	2,54	0,51	0,52	0,42	0,56	0,42
	prosinac	2,92	3,45	1,48	2,55	0,50	0,52	0,41	0,52	0,38
2003.	siječanj	3,61	3,47	4,45	2,54	0,50	0,52	0,42	0,50	0,35
	veljača	3,30	2,82	5,17	2,50	0,45	0,47	0,31	0,54	0,30
	ožujak	3,61	3,15	4,92	2,37	0,38	0,40	0,26	0,45	0,32
	travanj	3,52	3,42	4,85	2,36	0,36	0,37	0,24	0,46	0,28
	svibanj	2,98	2,62	4,47	2,26	0,35	0,37	0,23	0,37	0,25
	lipanj	3,61	3,37	4,43	2,24	0,34	0,37	0,23	0,31	0,20
	srpanj	3,25	3,26	4,69	2,22	0,32	0,35	0,24	0,22	0,19
	kolovoz	3,14	2,71	4,77	2,17	0,32	0,36	0,24	0,25	0,18
	rujan	3,40	3,46	4,89	2,22	0,32	0,36	0,24	0,26	0,19
	listopad	3,37	3,18	4,74	2,20	0,32	0,36	0,23	0,26	0,27
studeni	3,25 ^b	3,53	4,61	2,14	0,32	0,35	0,23	0,26	0,25	
Relativna važnost ^a		1,74	1,11	0,25	54,82	33,97	23,79	4,32	4,78	1,09

^a Relativna važnost izračunava se kao postotni udio pripadne kategorije depozita u ukupnim depozitima primljenim u izvještajnom mjesecu (prema podacima za posljednje izvještajno razdoblje obuhvaćeno u tablici); ^b Od ukupnog iznosa depozita na koje se odnosi ova kamatna stopa, 52,33 posto odnosi se na trgovačka društva.

Tablica G4 a i b: Kamatne stope poslovnih banaka na kunske depozite s valutnom klauzulom i devizne depozite

U tablici se iskazuju vagani prosjeci mjesečnih kamatnih stopa poslovnih banaka i štedionica na kunske depozite s valutnom klauzulom i devizne depozite, iskazani na godišnjoj razini.

Do prosinca 2001. godine iskazuju se vagani prosjeci mjesečnih kamatnih stopa poslovnih banaka (bez štedionica) na kunske depozite s valutnom klauzulom i devizne depozite primljene od pravnih osoba (koje su uključivale trgovačka društva, javni sektor, financijske institucije, neprofitne organizacije i nerezidente) i stanovništva, iskazani na godišnjoj razini.

Od siječnja 2002. godine iskazuju se vagani prosjeci mjesečnih kamatnih stopa poslovnih banaka i štedionica na kunske depozite s valutnom klauzulom i devizne depozite primljene od trgovačkih društava (javni i ostalih) i stanovništva, iskazani na godišnjoj razini.

Podaci o kamatnim stopama na kunske depozite s valutnom klauzulom i devizne depozite poslovnih banaka i štedionica dobiveni su na temelju redovitih izvješća poslovnih banaka i štedionica.

U koloni 3 iskazuju se vagani prosjeci mjesečnih kamatnih stopa na ukupne kunske štedne depozite po viđenju i oročene depozite s valutnom klauzulom trgovačkih društava (do prosinca 2001. godine pravnih osoba) i stanovništva, dok se u kolonama 4 i 5 iskazuju vagani prosjeci mjesečnih kamatnih stopa na kratkoročne odnosno dugoročne oročene depozite.

Kamatne stope na devizne depozite odnose se do prosinca 2001.

godine na depozite primljene u njemačkim markama i američkim dolarima, dok se od siječnja 2002. godine odnose na depozite primljene u eurima i američkim dolarima, pri čemu se vagani prosjeci izračunavaju na temelju njihove protuvrijednosti u kunama, obračunate po tekućem tečaju. Depoziti primljeni u ostalim straninim valutama nisu obuhvaćeni podacima iskazanim u ovoj tablici.

Osnova za izračunavanje vaganih prosjeka kod kunskih oročenih depozita s valutnom klauzulom i oročenih deviznih depozita su iznosi primljeni tijekom izvještajnog mjeseca, dok su kod štednih depozita po viđenju s valutnom klauzulom osnova za izračunavanje vaganih prosjeka knjigovodstvena stanja tih depozita na kraju izvještajnog mjeseca. Pri izračunavanju prosječnih kamatnih stopa na ukupne kunske depozite s valutnom klauzulom (kolona 3), od siječnja 2002. godine sve su komponente vagane na temelju stanja pripadnih depozita na kraju izvještajnog razdoblja.

Prosječna kamatna stopa na ukupne devizne depozite, prikazana u koloni 6, odnosi se na vagani prosjek mjesečnih kamatnih stopa na štedne depozite po viđenju i na oročene depozite s valutnom klauzulom, pri čemu su sve komponente vagane na temelju stanja pripadnih depozita na kraju izvještajnog razdoblja.

Osnova za izračunavanje vaganih prosjeka mjesečnih kamatnih stopa na ukupne devizne štedne depozite po viđenju (kolona 7) su stanja pripadnih depozita na kraju izvještajnog razdoblja.

Osnova za izračunavanje vaganih prosjeka mjesečnih kamatnih stopa na ukupne devizne oročene depozite (kolona 12) su iznosi pripadnih depozita koji su primljeni tijekom izvještajnog mjeseca. Isto se

Tablica G4b: Kamatne stope poslovnih banaka na kunske depozite s valutnom klauzulom i na devizne depozite

Mjesečne vagane prosječne kamatne stope, u postocima na godišnjoj razini

Godina	Mjesec	Kamatne stope na devizne depozite										
		Na oročene depozite										
		Ukupni prosjek	Na kratkoročne depozite				Na dugoročne depozite					
			Ukupni prosjek	Stanovništva		Trgovačkih društava		Ukupni prosjek	Stanovništva		Trgovačkih društava	
EUR	USD	EUR		USD	EUR	USD	EUR		USD			
1	2	12	13	14	15	16	17	18	19	20	21	22
1992.	prosinac
1993.	prosinac
1994.	prosinac
1995.	prosinac	6,83	6,66	7,10	6,97	5,86	6,68	8,73	8,78	8,81	3,27	4,50
1996.	prosinac	7,77	6,95	5,65	6,21	9,86	5,47	12,24	7,71	7,97	19,92	1,50
1997.	prosinac	6,36	6,07	6,03	6,42	5,09	7,10	7,32	7,87	8,71	5,09	6,76
1998.	prosinac	4,89	4,49	5,42	6,16	2,84	5,37	7,29	7,68	8,59	4,93	6,92
1999.	prosinac	5,43	5,17	4,93	6,39	3,97	6,00	6,59	6,64	8,09	3,66	6,77
2000.	prosinac	4,57	4,36	3,65	5,15	4,59	6,62	5,56	5,17	6,61	5,97	8,53
2001.	prosinac	3,54	3,35	3,42	3,23	3,60	2,44	4,59	4,72	4,42	4,58	0,23
2002.	rujan	3,28	3,16	3,35	2,59	3,29	1,89	4,47	4,64	3,87	4,18	-
	listopad	3,19	3,07	3,30	2,29	3,21	1,84	4,34	4,57	3,86	3,50	3,68
	studeni	3,12	3,00	3,25	2,19	3,20	1,49	4,46	4,61	3,80	3,53	-
	prosinac	3,13	2,96	3,27	2,21	2,89	1,43	4,59	4,69	3,84	3,46	2,30
2003.	siječanj	3,09	2,91	3,29	2,20	2,76	1,44	4,42	4,63	3,85	3,28	4,60
	veljača	3,06	2,90	3,25	2,10	2,81	1,43	4,30	4,47	3,73	3,13	3,00
	ožujak	2,91	2,78	3,12	1,90	2,72	1,46	4,33	4,53	3,29	3,22	2,00
	travanj	2,91	2,76	3,14	1,88	2,61	1,37	3,98	4,07	3,12	3,31	-
	svibanj	2,72	2,60	2,94	1,83	2,56	1,42	4,25	4,41	2,96	3,65	1,84
	lipanj	2,76	2,62	3,01	1,74	2,36	1,29	4,46	4,60	3,43	3,58	-
	srpanj	2,75	2,57	2,91	1,75	2,37	1,20	4,31	4,44	3,01	2,61	1,33
	kolovoz	2,68	2,48	2,89	1,67	2,13	1,22	4,59	4,86	3,04	2,86	1,17
	rujan	2,64	2,46	2,89	1,70	2,21	1,15	4,23	4,90	3,00	3,07	-
	listopad	2,68	2,50	2,85	1,61	2,39	1,29	4,76	4,85	3,22	6,37	2,04
	studeni	2,52	2,36	2,79	1,59	2,15	1,12	4,19	4,31	2,98	3,37	0,00
	Relativna važnost ^a	22,85	19,09	10,56	1,55	5,15	1,83	1,75	1,59	0,14	0,02	0,00

^a Relativna važnost izračunava se kao postotni udio pripadne kategorije depozita u ukupnim depozitima primljenim u izvještajnom mjesecu (prema podacima za posljednje izvještajno razdoblje obuhvaćeno u tablici).

odnosi i na vagane prosjeke mjesečnih kamatnih stopa na ukupne kratkoročne devizne oročene depozite (kolona 13) i na ukupne dugoročne devizne oročene depozite (kolona 18).

Relativna važnost pojedinih kamatnih stopa (iskazana u posljed-

njem retku tablice) odnosi se na podatke za posljednje razdoblje obuhvaćeno u tablici, a izračunava se kao postotni udio pripadne kategorije depozita (na koju se kamatne stope odnose) u ukupnim depozitima koji su obuhvaćeni izračunom vaganih prosjeka za to razdoblje.

Tablica G5: Trgovina poslovnih banaka inozemnim sredstvima plaćanja

U milijunima EUR, tekući tečaj

	1999.	2000.	2001.	2002.	2003.					
					III.	VI.	IX.	X. ^a	XI. ^a	XII. ^a
A. Kupnja inozemnih sredstava plaćanja										
1. Pravne osobe	2.924,9	3.316,4	5.012,4	7.112,1	1.006,4	1.077,1	1.328,9	1.005,6	1.152,0	1.537,6
2. Fizičke osobe	2.170,0	2.549,2	3.339,9	3.342,7	271,2	334,4	295,8	273,8	246,6	283,2
2.1. Domaće fizičke osobe	1.794,7	2.021,1	2.684,5	2.842,0	250,4	276,3	250,8			
2.2. Strane fizičke osobe	375,3	528,0	655,4	500,8	20,9	58,1	45,0			
3. Banke	1.204,4	2.441,4	3.985,8	5.996,0	407,9	479,5	851,4	624,8	682,5	801,2
4. Hrvatska narodna banka	934,8	168,2	481,7	294,4	150,1	–	–	–	60,0	63,1
Ukupno (1+2+3+4)	7.234,0	8.475,2	12.820,1	16.745,2	1.835,7	1.890,9	2.476,1	1.904,2	2.141,1	2.685,1
B. Prodaja inozemnih sredstava plaćanja										
1. Pravne osobe	4.487,0	5.414,8	8.534,2	11.227,4	1.399,6	1.396,3	1.722,1	1.345,5	1.403,4	1.757,8
2. Fizičke osobe	893,1	963,6	1.253,5	1.333,6	119,1	93,5	141,9	112,0	102,8	130,7
2.1. Domaće fizičke osobe	892,7	962,8	1.252,3	1.325,9	118,9	92,6	140,3			
2.2. Strane fizičke osobe	0,4	0,6	1,2	3,7	0,3	0,9	1,6			
3. Banke	1.204,4	2.441,4	3.985,8	5.996,0	407,9	479,5	851,4	624,8	682,5	801,2
4. Hrvatska narodna banka	48,3	284,2	915,7	745,3	–	–	–	–		84,5
Ukupno (1+2+3+4)	6.632,8	9.104,1	14.689,5	19.302,4	1.926,7	1.969,3	2.715,4	2.082,4	2.188,7	2.774,2
C. Neto kupnja poslovnih banaka (A-B)										
1. Pravne osobe	-1.562,1	-2.098,4	-3.521,9	-4.115,1	-393,2	-319,2	-393,3	-340,0	-251,4	-220,2
2. Fizičke osobe	1.276,8	1.585,4	2.086,3	2.009,1	152,1	240,9	153,9	161,7	143,9	152,5
2.1. Domaće fizičke osobe	901,9	1.058,2	1.432,2	1.512,3	131,5	183,6	110,5			
2.2. Strane fizičke osobe	374,9	527,3	654,2	497,0	20,6	57,3	43,4			
3. Hrvatska narodna banka	886,5	-116,0	-434,0	-450,9	150,1	–	–	–	60,0	-21,4
Ukupno (1+2+3)	601,2	-628,9	-1.869,6	-2.557,0	-91,0	-78,4	-239,4	-178,3	-47,5	-89,1
Bilješka: Ostale transakcije Hrvatske narodne banke										
Kupnja inozemnih sredstava plaćanja	1.044,9	405,8	536,8	197,5	–	–	–		166,7	164,4
Prodaja inozemnih sredstava plaćanja	100,4	86,9	2,6	3,3	–	5,3	–			

^a Preliminarni podaci.

Tablica G5: Trgovanje poslovnih banaka inozemnim sredstvima plaćanja

Podaci o trgovanju poslovnih banaka inozemnim sredstvima plaćanja obuhvaćaju transakcije kupnje i prodaje inozemnih sredstava plaćanja na domaćem deviznom tržištu. Transakcije su klasificirane prema kategorijama sudionika (pravne i fizičke osobe, banke, Hrvatska narodna banka). Izvor podataka su izvješća poslovnih banaka o trgo-

ni inozemnim sredstvima plaćanja, koja se redovito dostavljaju Hrvatskoj narodnoj banci. Iznosi su iskazani u eurima, prethodnom konverzijom iz originalnih valuta prema prosječnom tečaju HNB-a za izvještajno razdoblje. Ostale se transakcije HNB-a odnose na prodaje i kupnje inozemnih sredstava plaćanja koje Hrvatska narodna banka obavlja za Ministarstvo financija.

Tablica H1: Platna bilanca – svodna tablica

U milijunima USD

	1999.	2000.	2001.	2002.	2002.				2003.		
					1.tr.	2.tr.	3.tr.	4.tr.	1.tr.	2.tr.	3.tr. ^a
A. TEKUĆE TRANSAKCIJE (1+6)	-1.397,2	-459,4	-725,1	-1.907,7	-934,6	-854,8	920,2	-1.038,4	-1.066,4	-1.455,3	1.998,6
1. Robe, usluge i dohodak (2+5)	-2.029,7	-1.342,6	-1.690,8	-2.983,9	-1.174,3	-1.118,1	623,5	-1.315,0	-1.394,8	-1.827,0	1.686,9
1.1. Prihodi	8.372,6	9.008,9	10.053,1	10.990,3	1.762,2	2.523,9	4.301,0	2.403,2	2.451,7	3.468,1	6.259,2
1.2. Rashodi	-10.402,2	-10.351,4	-11.743,8	-13.974,2	-2.936,5	-3.642,0	-3.677,6	-3.718,2	-3.846,5	-5.295,1	-4.572,4
2. Robe i usluge (3+4)	-1.673,4	-935,9	-1.174,3	-2.485,1	-962,6	-907,5	682,1	-1.297,1	-1.174,9	-1.026,1	1.742,6
2.1. Prihodi	8.117,8	8.663,1	9.634,2	10.562,0	1.665,1	2.420,6	4.191,0	2.285,3	2.330,6	3.354,1	6.136,5
2.2. Rashodi	-9.791,1	-9.598,9	-10.808,5	-13.047,0	-2.627,7	-3.328,1	-3.508,9	-3.582,4	-3.505,5	-4.380,1	-4.394,0
3. Robe	-3.298,6	-3.203,8	-4.101,3	-5.640,0	-1.083,8	-1.474,0	-1.506,3	-1.575,9	-1.446,0	-2.125,0	-2.090,5
3.1. Prihodi	4.394,7	4.567,2	4.758,7	4.994,6	1.051,2	1.250,2	1.319,4	1.373,8	1.490,5	1.534,9	1.481,8
3.2. Rashodi	-7.693,3	-7.770,9	-8.860,0	-10.634,6	-2.135,0	-2.724,2	-2.825,7	-2.949,7	-2.936,5	-3.659,9	-3.572,4
4. Usluge	1.625,2	2.267,9	2.927,0	3.155,0	121,2	566,6	2.188,4	278,8	271,1	1.099,0	3.833,1
4.1. Prihodi	3.723,0	4.095,9	4.875,5	5.567,4	614,0	1.170,4	2.871,6	911,5	840,1	1.819,2	4.654,7
4.2. Rashodi	-2.097,8	-1.828,0	-1.948,5	-2.412,4	-492,7	-603,8	-683,2	-632,7	-569,0	-720,2	-821,6
5. Dohodak	-356,3	-406,7	-516,5	-498,9	-211,7	-210,6	-58,7	-17,8	-219,9	-800,9	-55,7
5.1. Prihodi	254,8	345,8	418,9	428,3	97,1	103,3	110,0	117,9	121,1	114,1	122,7
5.2. Rashodi	-611,1	-752,5	-935,3	-927,2	-308,8	-313,9	-168,7	-135,7	-341,0	-915,0	-178,4
6. Tekući transferi	632,5	883,2	965,7	1.076,2	239,7	263,3	296,7	276,5	328,4	371,7	311,7
6.1. Prihodi	967,4	1.101,0	1.174,5	1.358,5	302,0	335,3	355,2	366,0	393,0	449,3	395,1
6.2. Rashodi	-335,0	-217,8	-208,8	-282,3	-62,4	-72,0	-58,5	-89,4	-64,6	-77,6	-83,3
B. KAPITALNE I FINANCIJSKE TRANSAKCIJE	2.497,1	1.197,4	1.270,5	2.779,4	770,2	884,9	155,5	968,8	1.089,2	1.255,8	-299,5
B1. Kapitalne transakcije	24,9	20,9	133,0	443,4	5,6	427,3	7,5	3,1	6,5	62,4	4,5
B2. Financijske transakcije, isključujući međ. pričuve	2.850,7	1.758,7	2.450,6	3.032,9	987,6	737,1	317,2	990,9	1.257,2	1.484,0	-26,9
1. Izravna ulaganja	1.420,0	1.084,8	1.406,7	591,1	227,8	-43,5	89,1	317,7	310,4	748,7	79,3
1.1. U inozemstvo	-47,2	-3,9	-154,6	-532,9	-9,0	-449,9	-52,2	-21,8	-22,5	-8,6	-10,9
1.2. U Hrvatsku	1.467,2	1.088,7	1.561,3	1.124,0	236,8	406,4	141,3	339,5	332,9	757,3	90,2
2. Portfeljna ulaganja	532,4	707,6	600,7	-259,8	-83,9	224,0	-111,9	-288,0	811,8	244,3	-207,7
2.1. Sredstva	-38,3	-22,7	-129,3	-669,8	-191,9	-24,9	-78,7	-374,4	78,3	79,3	-152,8
2.2. Obveze	570,8	730,3	730,0	410,0	108,0	248,9	-33,3	86,4	733,6	165,0	-54,9
3. Ostala ulaganja	898,2	-33,7	443,2	2.701,5	843,7	556,6	340,1	961,2	134,9	491,0	101,5
3.1. Sredstva	-24,7	-986,5	349,6	401,9	654,8	0,9	-282,7	28,9	-73,0	-295,9	-899,1
3.2. Obveze	922,9	952,8	93,6	2.299,6	188,9	555,6	622,8	932,3	207,9	786,9	1.000,6
B3. Međunarodne pričuve HNB-a	-378,5	-582,1	-1.313,1	-696,9	-223,0	-279,5	-169,2	-25,2	-174,5	-290,6	-277,1
C. NETO POGREŠKE I PROPUSTI	-1.099,8	-738,0	-545,5	-871,7	164,4	-30,1	-1.075,7	69,7	-22,8	199,5	-1.699,1

^a Preliminarni podaci.

Tablice H1 – H5: Platna bilanca

Platna bilanca sastavlja se u skladu s metodologijom koju je preporučio Međunarodni monetarni fond (Balance of Payments Manual, peto izdanje, 1993.). Skupine izvora podataka za sastavljanje su: izvješća Državnog zavoda za statistiku, Hrvatskog zavoda za zdravstveno osiguranje, Zavoda za platni promet, poslovnih banaka, poduzeća i Hrvatske narodne banke, te statistička istraživanja jedne agencije i Hrvatske narodne banke.

Platna bilanca Republike Hrvatske iskazuje se u američkim dolarima (USD) i domicilnoj valuti (HRK). Pri sastavljanju platne bilance u obje izvještajne valute koriste se identične skupine izvora podataka, te identična načela obuhvata transakcija i procedure sastavljanja pojedinih stavki. Ovisno o raspoloživim izvorima podataka, preračunavanje vrijednosti transakcija iz originalnih valuta u izvještajne valute obavlja se:

- primjenom srednjih tečajeva Hrvatske narodne banke na dan transakcije,
- primjenom mjesečnih i tromjesečnih srednjih prosječnih tečajeva Hrvatske narodne banke,
- pri procjeni transakcija koje čine razliku stanja vrednovanih prema tečaju na kraju razdoblja, promjene stanja u originalnim valutama pretvaraju se u dolarske i kunske promjene korištenjem prosječnih mjesečnih tečajeva valuta u odnosu prema američkom dolaru.

Platnobilančne stavke Izvoz i Uvoz robe iskazuju se prema fob paritetu. Osnovni izvor podataka za te pozicije su Priopćenja Državnog zavoda za statistiku o robnoj razmjeni Republike Hrvatske s inozemstvom. Podaci Državnog zavoda za statistiku modificiraju se prema prihvaćenoj metodologiji za sastavljanje platne bilance: uvoz robe, u statistici međunarodne robne razmjene iskazan prema cif paritetu, prilagođava se fob paritetu (prilagodba za klasifikaciju), a obje se stavke (izvoz i uvoz robe) prilagođuju za obuhvat kako bi odgovarale definiciji robe kao platnobilančne kategorije, a nisu sadržane u statistici robne razmjene s inozemstvom.

Kod izvoza robe, počevši od prvog tromjesečja 1999. godine, obuhvat je uvećan za procjenu potrošnje inozemnih putnika u Republici Hrvatskoj ostvarenu individualnim kupovinama, dobivenu na temelju Ankete o potrošnji inozemnih putnika u Hrvatskoj, koju zajednički provode Hrvatska narodna banka i jedna agencija. Kod uvoza robe, razlika između cif i fob pariteta procjenjuje se na temelju statističkog istraživanja HNB-a na uzorcima najvećih i velikih uvoznika, a tako dobivena vrijednost uvoza (fob) dopunjava se podacima o popravcima brodova i njihovoj opskrbi u lukama iz statistike ostvarenoga platnog prometa s inozemstvom te procjenom individualnih kupovina hrvatskih građana u inozemstvu, dobivenom na temelju statističkog istraživanja HNB-a (od prvog tromjesečja 1999. godine koriste se procjene na temelju Ankete o potrošnji domaćih putnika u inozemstvu, koju zajednički provode Hrvatska narodna banka i jedna agencija). U razdoblju od 1993. do 1996. godine uvoz robe iz statistike međunarodne

Tablica H2: Platna bilanca – robe i usluge

U milijunima USD

	1999.	2000.	2001.	2002.	2002.				2003.		
					1.tr.	2.tr.	3.tr.	4.tr.	1.tr.	2.tr.	3.tr. ^a
1. Robe	-3.298,6	-3.203,8	-4.101,3	-5.640,0	-1.083,8	-1.474,0	-1.506,3	-1.575,9	-1.446,0	-2.125,0	-2.090,5
1.1. Prihodi	4.394,7	4.567,2	4.758,7	4.994,6	1.051,2	1.250,2	1.319,4	1.373,8	1.490,5	1.534,9	1.481,8
1.1.1. Izvoz fob u vanjskotrgovinskoj statistici	4.302,5	4.431,6	4.665,9	4.894,6	1.033,9	1.228,7	1.291,3	1.340,7	1.467,7	1.503,7	1.451,8
1.1.2. Prilagodbe za obuhvat	92,2	135,6	92,8	100,0	17,2	21,5	28,1	33,1	22,9	31,2	30,0
1.2. Rashodi	-7.693,3	-7.770,9	-8.860,0	-10.634,6	-2.135,0	-2.724,2	-2.825,7	-2.949,7	-2.936,5	-3.659,9	-3.572,4
1.2.1. Uvoz cif u vanjskotrgovinskoj statistici	-7.798,6	-7.886,5	-9.147,1	-10.703,8	-2.142,5	-2.748,6	-2.829,2	-2.983,5	-2.952,4	-3.652,0	-3.546,0
1.2.2. Prilagodbe za obuhvat	-448,4	-444,4	-362,3	-330,1	-72,4	-78,1	-102,1	-77,5	-94,3	-144,1	-158,6
1.2.3. Prilagodbe za klasifikaciju	553,7	559,9	649,4	399,3	79,9	102,5	105,5	111,3	110,1	136,2	132,3
2. Usluge	1.625,2	2.267,9	2.927,0	3.155,0	121,2	566,6	2.188,4	278,8	271,1	1.099,0	3.833,1
2.1. Prijevoz	83,8	178,6	166,8	163,7	34,9	28,7	55,1	44,9	53,8	74,0	97,6
2.1.1. Prihodi	484,0	557,3	588,6	590,2	118,1	141,3	177,3	153,5	153,9	206,3	228,0
2.1.2. Rashodi	-400,1	-378,7	-421,8	-426,5	-83,1	-112,6	-122,1	-108,6	-100,1	-132,3	-130,5
2.2. Putovanja – turizam	1.742,0	2.189,9	2.728,6	3.030,2	95,0	551,7	2.096,0	287,4	270,7	1.098,0	3.802,5
2.2.1. Prihodi	2.493,4	2.758,0	3.335,0	3.811,4	236,7	756,9	2.350,0	467,9	397,8	1.245,6	4.025,5
2.2.2. Rashodi	-751,4	-568,1	-606,4	-781,3	-141,7	-205,2	-254,0	-180,4	-127,1	-147,6	-223,0
2.3. Ostale usluge	-200,6	-100,6	31,6	-38,9	-8,7	-13,9	37,3	-53,5	-53,4	-73,0	-67,0
2.3.1. Prihodi	745,7	780,6	951,9	1.165,8	259,2	272,2	344,3	290,1	288,4	367,3	401,2
2.3.2. Rashodi	-946,3	-881,2	-920,3	-1.204,6	-267,9	-286,1	-307,0	-343,6	-341,8	-440,3	-468,1
Ukupno (1+2)	-1.673,4	-935,9	-1.174,3	-2.485,1	-962,6	-907,5	682,1	-1.297,1	-1.174,9	-1.026,1	1.742,6

^a Preliminarni podaci.

robne razmjene dopunjava se i procjenom uvoza u slobodne carinske zone (izrađenom u HNB-u), dok su od 1997. godine podaci o tom uvozu sadržani u statistici robne razmjene s inozemstvom.

Počevši od prvog tromjesečja 1999. godine, prihodi i rashodi vezani uz transportne usluge sastavljaju se korištenjem podataka iz novog istraživanja HNB-a o uslugama u međunarodnom prijevozu, uz dvije iznimke: prvo, prihodi i rashodi s osnove cestovnog prijevoza sastavljaju se korištenjem podataka o ostvarenom platnom prometu s inozemstvom, drugo, dio rashoda od transportnih usluga koji se odnosi na prijevoz robe prilikom uvoza u RH temelji se na anketi najvećih hrvatskih uvoznika (a koja se provodi u sklopu prilagodbe podataka o uvozu robe sa cif pariteta na fob paritet).

Prihodi od putovanja – turizam računaju se od prvog tromjesečja 1999. godine na temelju rezultata Ankete o potrošnji inozemnih putnika u Hrvatskoj, koju zajednički provode Hrvatska narodna banka i jedna agencija, a dopunjuju se podacima Hrvatskog zavoda za zdravstveno osiguranje o zdravstvenim uslugama pruženim nerezidentima.

Rashodi za putovanja – turizam izračunavaju se od prvog tromjesečja 1999. godine na temelju rezultata Ankete o potrošnji domaćih putnika u inozemstvu, a dopunjuju se podacima o deviznim rashodima HZZO-a.

Ostale usluge uključuju podatke iz statistike platnog prometa s inozemstvom koji se odnose na investicijske radove u inozemstvu, provizije za zastupanje, usluge osiguranja, usluge otpremništva, poštanske usluge te troškove hrvatskih predstavništava u inozemstvu. Tim se kategorijama dodaje i dio neklasificiranih usluga koji se može objasniti linearnim trendom te procjena izdataka međunarodnih mirovnih i humanitarnih misija na robu i usluge u Republici Hrvatskoj, izrađena na temelju statističkog istraživanja Hrvatske narodne banke.

Račun dohotka uključuje podatke iz statistike platnog prometa s inozemstvom o naknadama zaposlenima, plaćanjima i naplatama po osnovi kamata, podatke iz statističkog istraživanja HNB-a o isplaćenim i naplaćenim dohocima od inozemnih izravnih i portfeljnih ulaganja privatnih sektora, podatke Hrvatske narodne banke i Zavoda za platni promet o isplaćenim dohocima od inozemnih portfeljnih ulaganja u službene sektore te procjenu prihoda od faktorskih usluga rezidenata

mirovnim i humanitarnim misijama u Republici Hrvatskoj, izrađenu na temelju statističkog istraživanja Hrvatske narodne banke. U razdoblju od 1993. do 1996. godine podaci o dohocima od inozemnih izravnih ulaganja ne sadrže podatke o zadržanoj dobiti.

Tekućí transferi sektora države uključuju podatke iz statistike platnog prometa s inozemstvom o isplatama mirovina i ostalih socijalnih potpora, novčane pomoći i darove te podatke iz statistike robne razmjene Republike Hrvatske s inozemstvom o izvozu i uvozu robe bez obveze plaćanja protuvrijednosti.

Prihodi od transfera ostalih sektora uključuju podatke iz statistike platnog prometa s inozemstvom o ukupnoj vrijednosti deviznih doznaka primljenih iz inozemstva, koji se uvećavaju za procjenu neregistriranih transfera. Ta se procjena bilježila u razdoblju od 1993. do 1998. kao 15% razlike između neobjašnjena deviznog priljeva i odljeva sektora stanovništvo. Počevši od prvog tromjesečja 1999. godine, uključeni su podaci o otkupu inozemnih deviznih čekova od domaćih fizičkih osoba.

Devizni priljev sektora stanovništvo obuhvaća strani efektivni novac otkupljen na mjenjačkim mjestima od rezidenata i strani efektivni novac položen na devizne račune rezidenata kod domaćih banaka uvećan za prihode s osnove poslovnih putovanja, obrazovanja i specijalizacija, doznaka u turizmu te ostalih prihoda u turizmu (iz podataka o ostvarenom platnom prometu s inozemstvom). Ukupni priljev umanjuje se za objašnjeni dio: procijenjene prihode od turizma i procijenjenu potrošnju inozemnih putnika u Republici Hrvatskoj ostvarenu individualnim kupovinama (Anketa o potrošnji inozemnih putnika u Hrvatskoj, koju zajednički provode Hrvatska narodna banka i jedna agencija), te za procijenjenu potrošnju pripadnika mirovnih i humanitarnih misija u Republici Hrvatskoj na robu i usluge.

Devizni odljev sektora stanovništvo obuhvaća strani efektivni novac kupljen na mjenjačkim mjestima i strani efektivni novac podignut s deviznih računa rezidenata kod domaćih banaka uvećan za rashode s osnove poslovnih putovanja, obrazovanja i specijalizacije, doznaka u turizmu te ostalih rashoda u turizmu (iz podataka o ostvarenom platnom prometu s inozemstvom). Ukupni odljev umanjuje se za objašnjeni dio: procijenjene rashode turizma i procijenjenu potrošnju domaćih

Tablica H3: Platna bilanca – dohodak i tekući transferi

U milijunima USD

	1999.	2000.	2001.	2002.	2002.				2003.		
					1.tr.	2.tr.	3.tr.	4.tr.	1.tr.	2.tr.	3.tr. ^a
1. Dohodak	-356,3	-406,7	-516,5	-498,9	-211,7	-210,6	-58,7	-17,8	-219,9	-800,9	-55,7
1.1. Naknade zaposlenima	60,3	69,6	124,5	154,8	34,6	36,5	39,8	43,9	46,8	41,0	55,4
1.1.1. Prihodi	75,2	82,7	137,3	173,2	38,3	40,3	44,7	49,8	51,7	54,4	62,9
1.1.2. Rashodi	-14,9	-13,1	-12,8	-18,4	-3,8	-3,9	-4,9	-5,9	-4,9	-13,4	-7,5
1.2. Dohodak od izravnih ulaganja	-65,5	-152,9	-290,5	-320,3	-68,1	-193,0	-38,6	-20,6	-61,0	-787,9	-43,7
1.2.1. Prihodi	4,6	9,3	20,2	23,3	0,7	4,8	6,6	11,3	10,7	6,0	5,7
1.2.2. Rashodi	-70,1	-162,2	-310,7	-343,7	-68,8	-197,8	-45,2	-31,8	-71,7	-793,9	-49,3
1.3. Dohodak od portfeljna ulaganja	-129,4	-178,8	-218,1	-193,5	-142,4	-8,9	-35,1	-7,1	-176,1	-18,2	-31,4
1.3.1. Prihodi	0,1	0,0	0,0	0,0	0,0	0,0	0,0	0,0	0,0	0,0	0,0
1.3.2. Rashodi	-129,5	-178,8	-218,1	-193,6	-142,4	-9,0	-35,1	-7,1	-176,1	-18,2	-31,4
1.4. Dohodak od ostalih ulaganja	-221,6	-144,5	-132,4	-139,8	-35,8	-45,1	-24,8	-34,1	-29,6	-35,9	-36,1
1.4.1. Prihodi	174,9	253,8	261,4	231,7	58,1	58,2	58,7	56,8	58,7	53,6	54,1
1.4.2. Rashodi	-396,6	-398,3	-393,7	-371,5	-93,9	-103,3	-83,5	-90,9	-88,3	-89,6	-90,2
2. Tekući transferi	632,5	883,2	965,7	1.076,2	239,7	263,3	296,7	276,5	328,4	371,7	311,7
2.1. Država	-130,3	21,7	56,7	28,6	4,0	6,8	17,4	0,4	23,8	29,8	17,2
2.1.1. Prihodi	76,2	118,0	125,5	132,2	27,6	30,4	36,5	37,7	58,5	70,1	55,6
2.1.2. Rashodi	-206,5	-96,3	-68,9	-103,6	-23,6	-23,5	-19,1	-37,3	-34,7	-40,3	-38,5
2.2. Ostali sektori	762,7	861,5	909,0	1.047,6	235,7	256,4	279,3	276,2	304,6	341,9	294,6
2.2.1. Prihodi	891,2	983,0	1.049,0	1.226,3	274,4	304,9	318,7	328,3	334,4	379,2	339,4
2.2.2. Rashodi	-128,5	-121,5	-139,9	-178,7	-38,7	-48,4	-39,4	-52,1	-29,8	-37,3	-44,9
Ukupno (1+2)	276,2	476,5	449,2	577,4	27,9	52,7	238,0	258,7	108,5	-429,2	256,0

^a Preliminarni podaci.

putnika u inozemstvu ostvarenu individualnim kupovinama (Anketa o potrošnji domaćih putnika u inozemstvu, koju zajednički provode Hrvatska narodna banka i jedna agencija). Rashodi od transfera ostalih sektora temelje se na podacima o ukupnoj vrijednosti deviznih doznaka u inozemstvu (iz statistike platnog prometa s inozemstvom).

Kapitalni račun sastoji se od podataka o prihodima i rashodima s osnove iseljeničkih transfera (iz podataka o ostvarenom platnom prometu s inozemstvom).

Inozemna izravna i portfeljna ulaganja uključuju podatke o tim ulaganjima iz statističkog istraživanja HNB-a te podatke iz registara vrijednosnih papira službenih sektora (središnje banke i središnje države) kod Hrvatske narodne banke i Zavoda za platni promet. U razdoblju od 1993. do 1996. godine podaci o inozemnim izravnim ulaganjima privatnih sektora (banke i ostali sektori) ne sadrže dužnička izravna ulaganja, kao ni zadržanu dobit ulagača.

Ostala ulaganja klasificirana su prema sljedećim institucionalnim sektorima: Hrvatska narodna banka, država, banke i ostali sektori. Sektor država obuhvaća središnju državu, organe lokalne uprave i samouprave te lokalne fondove. Sektor banke uključuje poslovne banke.

Polozicija Sredstva – Trgovinski krediti sastavlja se od prvog tromjesečja 1996. godine i obuhvaća podatke o plaćenim avansima za uvoz robe od strane hrvatskih uvoznika, a od prvog tromjesečja 1999. godine obuhvaća i podatke o kreditima s dospijem do 90 dana koje su hrvatski izvoznici odobrili inozemnim kupcima te podatke o odobrenim dugoročnim i kratkoročnim (od 91 dana do 1 godine) trgovinskim kreditima za sektor država i ostale sektore.

Polozicija Sredstva – Krediti sadrži podatke o kreditima odobrenim inozemstvu prema institucionalnim sektorima. Podaci se dobivaju iz statistike kreditnih odnosa s inozemstvom Hrvatske narodne banke, koja se temelji na prvobitno zaključenim kreditnim ugovorima, registriranim kod Hrvatske narodne banke.

Polozicija Sredstva – Valuta i depoziti – Banke u razdoblju od 1993. do 1998. prikazuje promjenu stanja ukupnih likvidnih deviznih sredstava banaka ovlaštenih za poslovanje s inozemstvom umanjenu za dio deviznih sredstava koje poslovne banke deponiraju u HNB-u kao dio obvezne pričuve. Počevši od prvog tromjesečja 1999. godine, promje-

ne na transakcijskoj osnovi procijenjene su tako da su promjene u originalnim valutama pretvorene u dolarske promjene korištenjem prosječnih mjesečnih tečajeva valuta prema američkom dolaru sadržanih u aktivima banaka. Polozicija Sredstva – Valuta i depoziti – Ostali sektori u razdoblju od 1993. do 1998. obuhvaća dio neto deviznog priljeva sektora stanovništvo koji nije klasificiran na tekući račun, a što iznosi 85% neto neobjašnjena deviznog priljeva preko sektora stanovništvo. Od prvog tromjesečja 1999. godine ta se polozicija ne procjenjuje.

Polozicija Obveze – Trgovinski krediti sastavlja se od prvog tromjesečja 1996. godine i uključuje podatke o kreditima s dospijem do 90 dana koje hrvatski uvoznici koriste od inozemnih dobavljača. Od prvog tromjesečja 1999. godine ta polozicija obuhvaća i podatke o primljenim avansima za izvoz robe koje su hrvatski izvoznici primili od inozemnih kupaca, te podatke o primljenim dugoročnim i kratkoročnim (od 91 dana do 1 godine) trgovinskim kreditima za sektor država i ostale sektore.

Podaci o kreditima primljenim iz inozemstva i pripadajućim kašnjenjima prikazuju se prema institucionalnim sektorima, a dobivaju se iz statistike kreditnih odnosa s inozemstvom Hrvatske narodne banke, koja se temelji na prvobitno zaključenim kreditnim ugovorima, registriranim kod Hrvatske narodne banke.

Polozicija Obveze – Valuta i depoziti obuhvaća promjene dijelova devizne i kunske inozemne pasive sektora monetarne vlasti (HNB-a) i banke, koji se odnose na tekuće račune, oročene depozite i depozite s otkaznim rokom, depozite po viđenju te depozitni novac.

Promjene međunarodnih pričuva Hrvatske narodne banke na transakcijskoj osnovi procijenjene su korištenjem računovodstvenih podataka o stanjima deviznih pričuva u pojedinim valutama krajem mjeseca. Procjena transakcija za razdoblje od 1993. do 4. tromjesečja 1998. napravljena je tako da su promjene u originalnim valutama pretvorene u dolarske promjene korištenjem prosječnih mjesečnih tečajeva valuta sadržanih u pričuvama u odnosu prema američkom dolaru. Počevši od prvog tromjesečja 1999., izvor podataka o promjenama međunarodnih pričuva jest Izvješće o transakcijama deviznim pričuvama, koje sastavlja Direkcija računovodstva Hrvatske narodne banke.

Tablica H4: Platna bilanca – ostala ulaganja

U milijunima USD

	1999.	2000.	2001.	2002.	2002.				2003.		
					1.tr.	2.tr.	3.tr.	4.tr.	1.tr.	2.tr.	3.tr. ^a
SREDSTVA	-24,7	-986,5	349,6	401,9	654,8	0,9	-282,7	28,9	-73,0	-295,9	-899,1
1. Trgovinski krediti	-292,1	97,8	56,7	-87,0	45,0	-20,5	-47,7	-63,7	-31,8	2,9	-3,8
1.1. Država	0,0	0,0	0,0	0,0	0,0	0,0	0,0	0,0	0,0	0,0	0,0
1.1.1. Dugoročni krediti	0,0	0,0	0,0	0,0	0,0	0,0	0,0	0,0	0,0	0,0	0,0
1.1.2. Kratkoročni krediti	0,0	0,0	0,0	0,0	0,0	0,0	0,0	0,0	0,0	0,0	0,0
1.2. Ostali sektori	-292,1	97,8	56,7	-87,0	45,0	-20,5	-47,7	-63,7	-31,8	2,9	-3,8
1.2.1. Dugoročni krediti	-20,7	2,4	8,3	-10,3	-8,7	1,9	-6,1	2,5	-6,4	2,3	5,6
1.2.2. Kratkoročni krediti	-271,4	95,4	48,4	-76,7	53,7	-22,4	-41,7	-66,3	-25,4	0,6	-9,4
2. Krediti	-97,5	-93,2	34,7	-42,1	-3,7	34,9	-28,1	-45,2	11,1	26,8	-42,8
2.1. Država	1,1	0,0	-3,2	0,6	0,0	0,0	-0,3	0,9	-0,6	-0,4	-0,3
2.1.1. Dugoročni krediti	1,1	0,0	-3,2	0,6	0,0	0,0	-0,3	0,9	-0,6	-0,4	-0,3
2.1.2. Kratkoročni krediti	0,0	0,0	0,0	0,0	0,0	0,0	0,0	0,0	0,0	0,0	0,0
2.2. Banke	-24,6	2,7	-9,2	-7,0	-4,3	-13,6	-2,0	12,9	-1,0	6,4	-2,1
2.2.1. Dugoročni krediti	-14,8	2,3	-3,0	-11,2	-0,7	-4,8	-3,0	-2,6	7,8	3,4	0,0
2.2.2. Kratkoročni krediti	-9,8	0,4	-6,3	4,2	-3,5	-8,8	1,1	15,5	-8,9	2,9	-2,0
2.3. Ostali sektori	-74,0	-96,0	47,1	-35,7	0,6	48,5	-25,8	-59,0	12,8	20,8	-40,4
2.3.1. Dugoročni krediti	-74,0	-96,0	47,1	-35,6	0,6	48,5	-25,7	-59,0	12,8	20,8	-40,4
2.3.2. Kratkoročni krediti	0,0	0,0	0,0	-0,1	0,0	0,0	-0,1	0,0	0,0	0,0	0,0
3. Valuta i depoziti	364,9	-991,1	258,1	531,0	613,5	-13,5	-206,8	137,9	-52,3	-325,7	-852,6
3.1. Država	12,3	-26,7	-15,2	-28,4	3,4	75,1	-44,1	-62,8	69,4	-15,9	68,7
3.2. Banke	185,6	-921,4	-1.613,7	1.366,8	972,4	332,5	-120,7	182,7	-191,7	-269,8	-921,2
3.3. Ostali sektori	167,0	-43,0	1.887,0	-807,4	-362,3	-421,1	-42,0	18,0	70,0	-40,0	0,0
OBVEZE	922,9	952,8	93,6	2.300,5	189,0	555,9	623,0	932,7	208,1	787,1	1.000,7
1. Trgovinski krediti	310,6	276,9	72,7	474,0	-106,7	400,9	79,8	100,0	-290,6	431,6	174,8
1.1. Država	0,9	-3,2	1,1	0,1	0,4	0,0	-0,2	-0,1	-0,2	-0,1	-0,2
1.1.1. Dugoročni krediti	-1,0	-0,5	1,1	0,1	0,4	0,0	-0,2	-0,1	-0,2	-0,1	-0,2
1.1.2. Kratkoročni krediti	1,9	-2,7	0,0	0,0	0,0	0,0	0,0	0,0	0,0	0,0	0,0
1.2. Ostali sektori	309,7	280,1	71,6	474,0	-107,1	401,0	80,1	100,0	-290,4	431,6	175,0
1.2.1. Dugoročni krediti	-9,3	-12,7	-14,9	-8,4	1,5	5,5	-3,6	-11,7	-8,4	-14,1	-17,6
1.2.2. Kratkoročni krediti	319,0	292,8	86,5	482,3	-108,6	395,5	83,7	111,8	-282,0	445,7	192,6
2. Krediti	576,7	780,8	-179,8	658,9	124,0	-135,4	345,4	324,9	394,0	-135,9	854,9
2.1. Hrvatska narodna banka	-31,4	-28,7	-30,8	-129,6	-3,0	-13,7	-3,1	-109,8	0,0	0,0	0,0
2.1.1. Krediti i zajmovi MMF-a	-31,4	-28,7	-30,8	-129,6	-3,0	-13,7	-3,1	-109,8	0,0	0,0	0,0
2.1.1.1. Korištenja	0,0	0,0	0,0	0,0	0,0	0,0	0,0	0,0	0,0	0,0	0,0
2.1.1.2. Otplate	-31,4	-28,7	-30,8	-129,6	-3,0	-13,7	-3,1	-109,8	0,0	0,0	0,0
2.2. Država	186,1	300,8	-189,8	390,1	108,0	23,1	140,1	119,0	-18,2	-1,1	127,5
2.2.1. Dugoročni krediti	170,6	13,9	170,2	390,1	108,0	23,1	140,1	119,0	-18,2	-1,1	127,5
2.2.1.1. Korištenja	236,1	264,6	325,3	547,3	138,5	59,6	183,5	165,7	34,5	67,2	183,1
2.2.1.2. Otplate	-65,5	-250,6	-155,1	-157,2	-30,6	-36,5	-43,3	-46,7	-52,7	-68,3	-55,7
2.2.2. Kratkoročni krediti (neto)	15,5	286,9	-360,0	0,0	0,0	0,0	0,0	0,0	0,0	0,0	0,0
2.3. Banke	-5,7	101,5	127,6	65,6	-10,8	-22,8	-84,6	183,9	250,3	-227,0	340,5
2.3.1. Dugoročni krediti	-7,2	107,9	133,1	65,4	-10,5	-23,2	-84,3	183,3	250,4	-194,2	331,2
2.3.1.1. Korištenja	494,6	652,6	750,0	610,6	71,3	57,1	238,9	243,4	450,6	47,8	556,1
2.3.1.2. Otplate	-501,8	-544,7	-616,9	-545,2	-81,7	-80,3	-323,2	-60,0	-200,3	-242,0	-224,9
2.3.2. Kratkoročni krediti (neto)	1,5	-6,4	-5,5	0,2	-0,3	0,4	-0,4	0,5	-0,1	-32,8	9,2
2.4. Ostali sektori	427,7	407,2	-86,8	332,7	29,8	-122,0	293,1	131,8	161,9	92,2	387,0
2.4.1. Dugoročni krediti	439,3	466,5	-38,7	252,8	9,8	-132,7	233,2	142,6	131,6	74,6	369,5
2.4.1.1. Korištenja	979,8	971,1	690,1	1.107,0	161,6	167,1	350,2	428,0	363,7	306,4	627,7
2.4.1.2. Otplate	-540,5	-504,6	-728,8	-854,1	-151,9	-299,8	-117,0	-285,5	-232,2	-231,8	-258,1
2.4.2. Kratkoročni krediti (neto)	-11,6	-59,3	-48,1	79,9	20,1	10,8	59,9	-10,8	30,4	17,6	17,4
3. Valuta i depoziti	35,6	-104,9	200,7	1.167,6	171,7	290,3	197,7	507,8	104,7	491,5	-29,0
3.1. Hrvatska narodna banka	0,0	0,0	0,0	0,0	0,0	0,0	0,0	0,0	0,0	0,0	0,0
3.2. Banke	35,6	-104,9	200,7	1.167,6	171,7	290,3	197,7	507,8	104,7	491,5	-29,0
4. Ostale obveze (kratkoročne)	0,0	0,0	0,0	0,0	0,0	0,0	0,0	0,0	0,0	0,0	0,0
4.1. Država	0,0	0,0	0,0	0,0	0,0	0,0	0,0	0,0	0,0	0,0	0,0
4.2. Banke	0,0	0,0	0,0	0,0	0,0	0,0	0,0	0,0	0,0	0,0	0,0
4.3. Ostali sektori	0,0	0,0	0,0	0,0	0,0	0,0	0,0	0,0	0,0	0,0	0,0

^a Preliminarni podaci.

Tablica H5: Platna bilanca – svodna tablica

U milijunima kuna

	1999.	2000.	2001.	2002.	2002.				2003.		
					1.tr.	2.tr.	3.tr.	4.tr.	1.tr.	2.tr.	3.tr. ^a
A. TEKUĆE TRANSAKCIJE (1+6)	-9.953,0	-3.894,0	-6.052,7	-15.614,8	-7.965,9	-6.874,2	6.909,1	-7.683,9	-7.502,8	-9.513,2	13.374,2
1. Robe, usluge i dohodak (2+5)	-14.456,2	-11.217,5	-14.108,1	-24.114,8	-10.015,6	-8.991,6	4.687,1	-9.794,7	-9.842,7	-11.993,2	11.250,7
1.1. Prihodi	59.736,5	74.694,1	83.975,4	85.339,0	14.994,6	20.264,1	32.176,1	17.904,1	17.350,0	23.221,2	41.737,6
1.2. Rashodi	-74.192,7	-85.911,5	-98.083,6	-109.453,8	-25.010,2	-29.255,7	-27.489,0	-27.698,8	-27.192,7	-35.214,4	-30.487,0
2. Robe i usluge (3+4)	-11.928,5	-7.894,9	-10.019,2	-20.043,4	-8.208,1	-7.306,6	5.130,6	-9.659,3	-8.298,4	-6.755,0	11.698,9
2.1. Prihodi	57.919,7	71.797,8	80.246,0	82.004,5	14.176,2	19.439,5	31.358,4	17.030,4	16.477,9	22.440,1	40.988,9
2.2. Rashodi	-69.848,2	-79.692,7	-90.265,2	-102.047,8	-22.384,3	-26.746,1	-26.227,8	-26.689,7	-24.776,3	-29.195,1	-29.290,1
3. Robe	-23.586,6	-26.686,7	-34.327,9	-44.074,9	-9.241,8	-11.810,0	-11.264,3	-11.758,8	-10.216,1	-14.196,0	-13.938,7
3.1. Prihodi	31.369,6	37.910,1	39.690,9	39.129,0	8.951,5	10.088,0	9.861,3	10.228,2	10.538,2	10.176,5	9.874,8
3.2. Rashodi	-54.956,2	-64.596,7	-74.018,8	-83.203,9	-18.193,3	-21.898,0	-21.125,5	-21.987,1	-20.754,4	-24.372,5	-23.813,5
4. Usluge	11.658,1	18.791,7	24.308,7	24.031,5	1.033,7	4.503,4	16.394,8	2.099,6	1.917,7	7.441,0	25.637,5
4.1. Prihodi	26.550,1	33.887,7	40.555,2	42.875,5	5.224,7	9.351,5	21.497,1	6.802,2	5.939,7	12.263,7	31.114,1
4.2. Rashodi	-14.892,0	-15.096,0	-16.246,4	-18.843,9	-4.191,0	-4.848,1	-5.102,2	-4.702,6	-4.022,0	-4.822,7	-5.476,6
5. Dohodak	-2.527,7	-3.322,5	-4.089,0	-4.071,4	-1.807,6	-1.685,0	-443,4	-135,4	-1.544,3	-5.238,2	-448,2
5.1. Prihodi	1.816,8	2.896,3	3.729,4	3.334,5	818,4	824,6	817,8	873,7	872,1	781,1	748,7
5.2. Rashodi	-4.344,5	-6.218,8	-7.818,4	-7.405,9	-2.626,0	-2.509,7	-1.261,2	-1.009,1	-2.416,4	-6.019,3	-1.196,9
6. Tekući transferi	4.503,2	7.323,5	8.055,5	8.500,0	2.049,8	2.117,5	2.222,0	2.110,8	2.339,9	2.480,0	2.123,5
6.1. Prihodi	6.898,2	9.131,4	9.795,4	10.465,9	2.553,5	2.618,7	2.617,9	2.675,9	2.757,9	2.928,6	2.600,8
6.2. Rashodi	-2.394,9	-1.807,9	-1.740,0	-1.965,9	-503,7	-501,2	-395,9	-565,1	-418,0	-448,6	-477,3
B. KAPITALNE I FINANCIJSKE TRANSAKCIJE	17.191,0	9.958,9	10.184,5	21.737,5	6.844,5	6.551,0	1.168,4	7.173,6	7.782,5	8.392,0	-1.993,5
B1. Kapitalne transakcije	178,0	172,1	1.140,1	3.695,5	47,9	3.568,9	55,8	22,9	45,8	402,5	30,7
B2. Financijske transakcije, isključujući međunarodne pričuve	20.005,0	14.596,5	20.079,4	23.614,3	8.685,3	5.197,8	2.378,0	7.353,3	8.946,3	9.993,3	-147,7
1. Izravna ulaganja	10.132,2	8.760,9	11.693,8	4.501,8	1.931,8	-443,1	673,7	2.339,4	2.255,0	4.982,0	557,5
1.1. U inozemstvo	-347,2	-32,9	-1.279,6	-4.375,9	-77,7	-3.749,2	-388,3	-160,7	-171,4	-75,9	-102,0
1.2. U Hrvatsku	10.479,3	8.793,8	12.973,4	8.877,7	2.009,5	3.306,1	1.062,0	2.500,1	2.426,4	5.057,8	659,6
2. Portfolio ulaganja	3.697,3	5.658,5	4.975,0	-1.889,0	-716,5	1.807,3	-838,6	-2.141,3	5.737,2	1.606,0	-1.385,4
2.1. Sredstva	-277,4	-189,8	-1.081,7	-5.201,6	-1.635,3	-194,1	-587,7	-2.784,5	550,3	514,2	-1.019,0
2.2. Obveze	3.974,8	5.848,2	6.056,7	3.312,6	918,9	2.001,4	-250,9	643,2	5.186,9	1.091,7	-366,4
3. Ostala ulaganja	6.175,5	177,1	3.410,6	21.001,5	7.470,0	3.833,5	2.542,9	7.155,2	954,1	3.405,4	680,2
3.1. Sredstva	-503,7	-8.136,7	2.531,2	3.424,9	5.861,8	-538,6	-2.113,5	215,2	-515,9	-1.779,6	-5.994,9
3.2. Obveze	6.679,1	8.313,8	879,4	17.576,6	1.608,1	4.372,1	4.656,4	6.940,0	1.470,0	5.185,0	6.675,1
B3. Međunarodne pričuve HNB-a	-2.992,0	-4.809,8	-11.035,1	-5.572,2	-1.888,6	-2.215,6	-1.265,4	-202,6	-1.209,6	-2.003,9	-1.876,5
C. NETO POGREŠKE I PROPUSTI	-7.238,0	-6.064,9	-4.131,8	-6.122,7	1.121,3	323,2	-8.077,6	510,3	-279,7	1.121,3	-11.380,7

^a Preliminarni podaci.

Tablica H6: Međunarodne pričuve Hrvatske narodne banke i devizne pričuve poslovnih banaka^a

Na kraju razdoblja, u milijunima USD

Godina	Mjesec	Međunarodne pričuve Hrvatske narodne banke						Devizne pričuve poslovnih banaka ^b	
		Ukupno	Specijalna prava vučenja	Pričuvna pozicija u MMF-u	Zlato	Ukupno	Devize Valuta i depoziti		Obveznice i zadužnice
1991.	prosinac	–	–	–	–	–	–	–	200,9
1992.	prosinac	166,8	–	–	–	166,8	166,8	–	484,0
1993.	prosinac	616,2	3,7	–	–	612,5	612,5	–	689,4
1994.	prosinac	1.405,0	4,5	–	–	1.400,5	1.400,5	–	878,7
1995.	prosinac	1.895,2	139,8	–	–	1.755,4	1.651,0	104,3	1.330,3
1996.	prosinac	2.314,0	125,6	–	–	2.188,4	2.016,6	171,8	1.919,5
1997.	prosinac	2.539,1	147,1	0,1	–	2.391,9	2.011,7	380,2	2.291,3
1998.	prosinac	2.815,7	231,2	0,2	–	2.584,4	1.927,0	657,4	1.885,2
1999.	prosinac	3.025,0	189,5	0,2	–	2.835,3	2.459,8	375,5	1.350,2
2000.	prosinac	3.524,8	147,7	0,2	–	3.376,9	2.574,3	802,6	2.152,9
2001.	prosinac	4.704,2	108,4	0,2	–	4.595,6	3.060,3	1.535,3	3.577,4
2002.	rujan	5.705,2	91,6	0,2	–	5.613,4	3.573,5	2.039,9	2.705,4
	listopad	5.715,9	77,3	0,2	–	5.638,4	3.628,7	2.009,7	2.677,9
	studen	5.852,9	76,5	0,2	–	5.776,1	3.914,2	1.861,9	2.665,3
	prosinac	5.885,8	2,4	0,2	–	5.883,2	3.945,0	1.938,2	2.688,7
2003.	siječanj	5.948,9	2,5	0,2	–	5.946,2	3.982,8	1.963,4	2.653,5
	veljača	6.429,5	1,4	0,2	–	6.427,9	4.275,8	2.152,1	2.443,1
	ožujak	6.207,8	1,4	0,2	–	6.206,2	3.524,0	2.682,1	2.913,1
	travanj	6.524,1	1,4	0,2	–	6.522,4	2.898,9	3.623,5	2.601,4
	svibanj	7.003,5	1,2	0,2	–	7.002,0	3.034,4	3.967,6	3.149,0
	lipanj	6.772,2	1,3	0,2	–	6.770,7	3.011,0	3.759,7	3.232,3
	srpanj	6.663,5	1,3	0,2	–	6.662,0	2.839,8	3.822,2	3.569,7
	kolovoz	6.624,1	1,0	0,2	–	6.622,8	2.986,4	3.636,4	3.404,9
	rujan	7.058,5	1,0	0,2	–	7.057,2	3.227,4	3.829,8	3.821,5
	listopad	7.237,0	1,0	0,2	–	7.235,7	3.332,4	3.903,4	3.810,8
	studen	7.860,0	0,8	0,2	–	7.859,0	3.887,7	3.971,2	4.018,7
	prosinac ^c	8.191,3	0,8	0,3	–	8.190,2	4.181,8	4.008,4	4.908,1

^a Međunarodne pričuve Republike Hrvatske čine samo devizne pričuve HNB-a; ^b Izvršena je revizija podataka od svibnja 1999. godine nadalje; ^c Preliminarni podaci.

Tablica H6: Međunarodne pričuve Hrvatske narodne banke i devizne pričuve poslovnih banaka

Međunarodne pričuve Hrvatske narodne banke iskazuju se u skladu s Priručnikom za sastavljanje platne bilance (Međunarodni monetarni fond, 1993.) i uključuju ona potraživanja Hrvatske narodne banke od inozemstva koja se mogu koristiti za premošćivanje neusklađenosti

međunarodnih plaćanja. Međunarodne pričuve sastoje se od specijalnih prava vučenja, pričuvne pozicije u MMF-u, zlata, strane valute i depozita kod stranih banaka, te obveznica i zadužnica.

Devizne pričuve poslovnih banaka uključuju stranu valutu i depozite domaćih poslovnih banaka kod stranih banaka. Te su devizne pričuve dopunska rezerva likvidnosti za premošćivanje neusklađenosti međunarodnih plaćanja.

Tablica H7: Međunarodne pričuve i devizna likvidnost

Na kraju razdoblja, u milijunima USD

	1999.	2000.	2001.	2002.	2003.					
	XII.	XII.	XII. ^b	XII.	III.	VI.	IX.	X.	XI.	
I. Službene međunarodne pričuve i ostale devizne pričuve (približna tržišna vrijednost)										
A. Službene međunarodne pričuve	2.847,4	3.432,3	4.704,2	5.885,8	6.207,8	6.772,2	7.058,5	7.237,0	7.860,0	
(1) Devizne pričuve (u konvertibilnoj stranoj valuti)	2.616,3	2.567,4	3.420,3	4.423,1	4.909,2	6.121,6	6.220,8	6.385,9	6.868,6	
(a) Dužnički vrijednosni papiri	375,5	802,6	1.535,3	1.938,2	2.682,1	3.759,7	3.829,8	3.903,4	3.971,2	
od toga: izdavatelji sa sjedištem u zemlji o kojoj se izvještava, ali locirani u inozemstvu										
(b) Ukupno valuta i depoziti kod:	2.240,8	1.764,8	1.885,0	2.484,9	2.227,0	2.361,9	2.391,0	2.482,5	2.897,4	
(i) ostalih središnjih banaka, BIS-a i MMF-a	712,3	545,7	406,9	338,6	335,5	401,6	325,5	328,5	332,5	
(ii) banaka sa sjedištem u zemlji o kojoj se izvještava od toga: locirane u inozemstvu										
(iii) banaka sa sjedištem izvan zemlje o kojoj se izvještava od toga: locirane u zemlji o kojoj se izvještava	1.528,6	1.219,1	1.478,1	2.146,3	1.891,5	1.960,3	2.065,5	2.154,0	2.564,9	
(2) Pričuvna pozicija u MMF-u	0,2	0,2	0,2	0,2	0,2	0,2	0,2	0,2	0,2	
(3) Specijalna prava vučenja (SPV)	189,5	147,7	108,4	2,4	1,4	1,3	1,0	1,0	0,8	
(4) Zlato										
(5) Ostale devizne pričuve	41,4	717,0	1.175,3	1.460,1	1.297,0	649,1	836,4	849,9	990,3	
– obrnuti repo poslovi	41,4	717,0	1.175,3	1.460,1	1.297,0	649,1	836,4	849,9	990,3	
B. Ostale devizne pričuve	177,6	92,5								
– oročeni depoziti	177,6	92,5								
C. Ukupno (A+B)	3.025,0	3.524,8	4.704,2	5.885,8	6.207,8	6.772,2	7.058,5	7.237,0	7.860,0	
II. Obvezatni kratkoročni neto odljevi međunarodnih i ostalih deviznih pričuva (nominalna vrijednost)										
1. Devizni krediti, dužnički vrijednosni papiri i depoziti (ukupni neto odljevi do 1 godine)	-932,6	-1.210,8	-1.191,4	-771,6	-846,3	-884,6	-1.448,7	-1.465,7	-1.483,4	
(a) Hrvatska narodna banka	-258,7	-265,0	-391,1	-174,4	-199,2	-241,4	-625,9	-626,0	-632,4	
Do 1 mjesec										
Glavnica	-90,2	-107,6	-172,9	-142,6	-150,6	-184,3	-477,1	-502,7	-591,5	
Kamate	-5,0	-4,3	-2,8	-2,3	-2,0	-1,9	-2,2	-2,1	-2,5	
Preko 1 do 3 mjeseca										
Glavnica	-123,6	-116,5	-179,6	-27,6	-46,4	-55,0	-146,3	-120,9	-38,2	
Kamate	-2,7	-2,8	-1,9	-0,1	-0,2	-0,2	-0,3	-0,3	-0,1	
Preko 3 mjeseca do 1 godine										
Glavnica	-29,9	-29,0	-30,4	-1,7						
Kamate	-7,3	-4,7	-3,4	-0,1						
(b) Središnja država (bez republičkih fondova)	-673,9	-945,8	-800,3	-597,3	-647,1	-643,2	-822,9	-839,8	-851,0	
Do 1 mjesec										
Glavnica	-63,5	-89,3	-89,7	-102,1	-3,1	-104,5	-3,5	-3,5	-28,9	
Kamate	-58,3	-69,0	-49,0	-44,6	-3,2	-53,6	-3,4	-2,8	-19,0	
Preko 1 do 3 mjeseca										
Glavnica	-6,0	-93,8	-310,1	-9,0	-55,0	-8,3	-31,9	-135,0	-109,6	
Kamate	-42,9	-77,1	-110,9	-154,3	-20,2	-7,3	-22,8	-63,4	-112,9	
Preko 3 mjeseca do 1 godine										
Glavnica	-384,6	-497,1	-150,6	-183,5	-261,0	-186,6	-441,6	-346,4	-353,2	
Kamate	-118,7	-119,6	-90,0	-103,8	-304,7	-282,9	-319,6	-288,8	-227,4	
2. Agregatna kratka i duga pozicija deviznih terminskih poslova, deviznih ročnica i međuvalutnih swapova u odnosu na domaću valutu										
(a) Kratke pozicije (-)										
Do 1 mjesec										
Preko 1 do 3 mjeseca										
Preko 3 mjeseca do 1 godine										
(b) Duge pozicije (+)										
Do 1 mjesec										
Preko 1 do 3 mjeseca										
Preko 3 mjeseca do 1 godine										
3. Ostalo	-21,3	-40,7	-66,3	-22,4	-153,8	-129,6	-391,3	-341,4	-475,3	
– odljevi s osnove repo poslova (-)	-21,3	-40,7	-66,3	-22,4	-153,8	-129,6	-391,3	-341,4	-475,3	
Do 1 mjesec										
Glavnica	-21,3	-40,6	-66,3	-22,4	-153,6	-129,5	-391,1	-341,2	-474,6	
Kamate	0,0	-0,1	-0,1	0,0	-0,2	0,0	-0,3	-0,2	-0,6	
Preko 1 do 3 mjeseca										
Glavnica										
Kamate										
Preko 3 mjeseca do 1 godine										
Glavnica										
Kamate										
4. Ukupni kratkoročni neto odljevi međunarodnih i ostalih deviznih pričuva (1+2+3)	-954,0	-1.251,5	-1.257,7	-794,1	-1.000,1	-1.014,2	-1.840,1	-1.807,1	-1.958,7	
III. Potencijalni kratkoročni neto odljevi međunarodnih pričuva (nominalna vrijednost)										
1. Potencijalne devizne obveze	-869,9	-969,3	-960,3	-1.698,7	-1.424,9	-1.594,3	-1.437,5	-1.338,5	-1.322,4	
(a) Izdane garancije s dospeljećem od 1 godine	-263,6	-296,0	-278,6	-714,4	-370,5	-381,0	-406,9	-252,3	-258,2	
– Hrvatska narodna banka										
– Središnja država (bez republičkih fondova)	-263,6	-296,0	-278,6	-714,4	-370,5	-381,0	-406,9	-252,3	-258,2	
Do 1 mjesec	-37,3	-48,4	-43,6	-54,5	-10,9	-59,8	-9,5	-2,5	-30,8	
Preko 1 do 3 mjeseca	-57,6	-11,4	-21,8	-36,7	-38,0	-39,8	-44,4	-74,8	-51,9	

GOSPODARSKI ODNOSI S INOZEMSTVOM

Preko 3 mjeseca do 1 godine	-168,7	-236,2	-213,2	-623,2	-321,6	-281,4	-352,9	-175,0	-175,5
(b) Ostale potencijalne obveze	-606,2	-673,2	-681,7	-984,3	-1.054,4	-1.213,3	-1.030,7	-1.086,3	-1.064,2
– Hrvatska narodna banka	-606,2	-673,2	-681,7	-984,3	-1.054,4	-1.213,3	-1.030,7	-1.086,3	-1.064,2
Do 1 mjesec									
Preko 1 do 3 mjeseca	-606,2	-673,2	-681,7	-984,3	-1.054,4	-1.213,3	-1.030,7	-1.086,3	-1.064,2
Preko 3 mjeseca do 1 godine									
– Središnja država (bez republičkih fondova)									
2. Izdani devizni dužnički vrijed. papiri s opcijom prodaje									
3. Neiskorišteni okvirni krediti ugovoreni s:	80,0	80,0	150,7						
– BIS (+)	80,0	80,0							
– MMF (+)			150,7						
4. Agregatna kratka i duga pozicija deviznih opcija prema domaćoj valuti									
5. Ukupni kratkoročni neto odljevi međunarodnih i ostalih deviznih pričuva (1+2+3+4)	-789,9	-889,3	-809,7	-1.698,7	-1.424,9	-1.594,3	-1.437,5	-1.338,5	-1.322,4
IV. Bilješke									
(a) kratkoročni kunski dug s valutnom klauzulom u tome: središnja država (bez republičkih fondova)									
(b) devizni financijski instrumenti koji se ne honoriraju u devizama									
(c) založena imovina	177,0								
(d) repo poslovi s vrijednosnim papirima									
– posuđeni ili repo i uključeni u Dio I.	-20,1	-40,0	-61,7	-20,8	-140,5	-122,8	-374,1	-325,6	-457,8
– posuđeni ili repo ali nisu uključeni u Dio I.									
– primljeni ili stečeni i uključeni u Dio I.									
– primljeni ili stečeni ali nisu uključeni u Dio I.	37,4	685,6	1.089,3	1.385,5	1.231,3	578,3	799,3	791,5	934,0
(e) financijski derivati (neto, po tržišnoj vrijednosti)									
(f) valutna struktura službenih međunarodnih pričuva ^a									
– SPV i valute koje čine SPV	2.983,7	3.524,8	4.704,2	5.885,8	6.207,8	6.772,2	7.058,5	7.237,0	7.860,0
– valute koje ne čine SPV	41,4	0,0	0,0	0,0	0,0	0,0	0,0	0,0	0,0
– po pojedinim valutama:									
USD	1.186,1	922,5	1.533,2	1.667,2	1.870,9	2.135,4	2.049,1	2.166,8	2.485,2
EUR	1.405,1	2.453,9	3.062,0	4.215,9	4.335,2	4.427,7	5.008,1	5.069,0	5.373,7
Ostale	433,8	148,4	109,0	2,7	1,7	209,2	1,3	1,3	1,1

^a Do siječnja 2001.: valutna struktura međunarodnih i ostalih deviznih pričuva; ^b Prema preporuci MMF-a od 31. prosinca 2001. u Službene međunarodne pričuve (I.A) uključuju se i oročeni depoziti s dospeljem duljim od tri mjeseca. Do sada su ti depoziti bili uključeni u Ostale devizne pričuve (I.B).

Tablica H7: Međunarodne pričuve i devizna likvidnost

Međunarodne pričuve i inozemna likvidnost iskazuju se u skladu s Predložkom o međunarodnim pričuvama i inozemnoj likvidnosti, koji je sastavio MMF. Detaljno objašnjenje Predložka nalazi se u materijalu MMF-a "International reserves and foreign currency liquidity: guidelines for a data template, 2001".

Prvi dio Predložka prikazuje ukupnu imovinu Hrvatske narodne banke u konvertibilnoj stranoj valuti. Službene međunarodne pričuve (I. A) prikazuju one oblike imovine koje HNB može u bilo kojem trenutku koristiti za premošćivanje neusklađenosti međunarodnih plaćanja. Službene međunarodne pričuve uključuju: kratkoročne inozemne utržive dužničke vrijednosne papire, efektivni strani novac, devizne depozite po viđenju, devizne oročene depozite koji se mogu razročiti prije dospijea, devizne oročene depozite s preostalim rokom dospijea do godine dana, pričuvenu poziciju u MMF-u, specijalna prava vučenja, zlato i obrnute repo poslove s inozemnim utrživim dužničkim vrijednosnim papirima.

Drugi dio Predložka prikazuje fiksno ugovorene devizne neto obveze Hrvatske narodne banke i središnje države (isključujući republičke fondove), koje dospijevaju tijekom idućih 12 mjeseci. Devizni krediti, dužnički vrijednosni papiri i depoziti (II. 1.) uključuju buduća plaćanja kamata na deviznu obveznu pričuvenu banaka kod HNB-a (uključeno je samo plaćanje kamata za idući mjesec), plaćanja budućih dospijea izdanih blagajničkih zapisa HNB-a u stranoj valuti, buduće otplate glavnice i plaćanja kamata na kredite primljene od MMF-a, te buduće otplate glavnice i plaćanja kamata na devizne dugove središnje države (isključujući republičke fondove). Agregatna kratka i duga pozicija deviznih terminkih poslova (II. 2.) uključuje buduću naplatu (predznak +) ili plaćanja (predznak -) koje rezultiraju iz međuvalutnih swapova između HNB-a i domaćih poslovnih banaka (privremene prodaje ili

privremene kupnje deviza). Ostalo (II. 3.) uključuje buduća plaćanja s osnove repo poslova s inozemnim utrživim dužničkim vrijednosnim papirima.

Treći dio Predložka prikazuje ugovorene potencijalne neto devizne obveze Hrvatske narodne banke i središnje države (bez republičkih fondova), koje dospijevaju tijekom idućih 12 mjeseci. Potencijalne devizne obveze (III.1.) uključuju buduću otplate glavnice i plaćanja kamata na inozemne kredite za koje jamči središnja država, te stanje devizne obvezne pričuvene banaka kod HNB-a (uključivanje devizne obvezne pričuve temelji se na pretpostavkama da u budućnosti neće biti promjena stope ni promjena osnovice za obračun devizne pričuve, koja se sastoji od deviznih izvora sredstava, i to redovnih deviznih računa, posebnih deviznih računa, deviznih računa i štednih uloga po viđenju, primljenih deviznih depozita, primljenih deviznih kredita te obveza po izdanim vrijednosnim papirima u stranoj valuti (osim vlasničkih vrijednosnih papira banke) te hibridnih i podređenih instrumenata). Neiskorišteni okvirni krediti prikazuju potencijalne priljeve (predznak +) ili odljeve (predznak -) koji bi nastali korištenjem tih kredita.

Četvrti dio Predložka prikazuje bilješke. Kratkoročni kunski dug s valutnom klauzulom (IV. (a)) prikazuje obveze na temelju Zakona o pretvaranju deviznih depozita građana u javni dug Republike Hrvatske, koje dospijevaju tijekom idućih 12 mjeseci. Založena imovina (IV. (c)) prikazuje devizne oročene depozite s ugovorenim dospeljem dužim od 3 mjeseca iz stavke I. B, koji također čine zalog. Repo poslovi s vrijednosnim papirima prikazuju vrijednost kolaterala koji su predmet repo poslova i obrnutih repo poslova s vrijednosnim papirima, kao i način evidentiranja tih poslova u Predložku. Valutna struktura međunarodnih i ostalih deviznih pričuva odnosila se do prosinca 2000. godine na valutnu strukturu ukupne devizne imovine HNB-a (dio I). Od siječnja 2001. godine valutna se struktura odnosi na službene međunarodne pričuve (dio I).

Tablica H8: Godišnji i mjesečni prosjeci srednjih deviznih tečajeva Hrvatske narodne banke

Godina	Mjesec	HRK/EUR	HRK/ATS	HRK/FRF	HRK/100 ITL	HRK/CHF	HRK/GBP	HRK/USD	HRK/DEM
1993.		4,133563	0,305485	0,621058	0,224018	2,433869	5,369428	3,577417	2,155526
1994.		7,087400	0,524804	1,079560	0,371475	4,381763	9,166192	5,995300	3,692018
1995.		6,757758	0,518734	1,047969	0,321342	4,425311	8,252950	5,229967	3,649342
1996.		6,804708	0,513722	1,062735	0,352150	4,404976	8,479850	5,433800	3,614536
1997.		6,959708	0,505322	1,056355	0,361942	4,246962	10,081567	6,157050	3,555932
1998.		7,136608	0,514421	1,079581	0,366683	4,395149	10,539883	6,362292	3,619321
1999.		7,579622	0,550834	1,155501	0,391455	4,738375	11,504100	7,112441	3,875409
2000.		7,634973	0,554855	1,163944	0,394313	4,901679	12,529639	8,276819	3,903700
2001.		7,468966	0,542791	1,138637	0,385740	4,946376	12,010492	8,339074	3,818822
2002.		7,406773				5,050089	11,788895	7,863712	
2003.		7,563414				4,977823	10,945665	6,701390	
2002.	rujan	7,346884				5,014697	11,644205	7,483577	
	listopad	7,426918				5,070771	11,795687	7,570804	
	studen	7,467559				5,090816	11,740230	7,464486	
	prosinac	7,423370				5,059394	11,566062	7,297541	
2003.	siječanj	7,500084				5,135489	11,424463	7,081599	
	veljača	7,583557				5,168355	11,367500	7,032163	
	ožujak	7,662875				5,218167	11,233061	7,098993	
	travanj	7,553503				5,052297	10,967309	6,965821	
	svibanj	7,542339				4,981129	10,611795	6,548923	
	lipanj	7,535980				4,892906	10,710707	6,443352	
	srpanj	7,497616				4,846985	10,726292	6,590582	
	kolovoz	7,514508				4,877767	10,754869	6,736661	
	rujan	7,498390				4,845884	10,782269	6,701337	
	listopad	7,591783				4,906285	10,874359	6,486725	
	studen	7,610261				4,885643	10,991890	6,502923	
	prosinac	7,670232				4,933835	10,933628	6,253412	

Tablica H9: Srednji devizni tečajevi Hrvatske narodne banke na kraju razdoblja

Godina	Mjesec	HRK/EUR	HRK/ATS	HRK/FRF	HRK/100 ITL	HRK/CHF	HRK/GBP	HRK/USD	HRK/DEM
1993.		7,262200	0,540504	1,120052	0,381300	4,471653	9,714800	6,561900	3,801812
1994.		6,902400	0,516285	1,052510	0,346500	4,288893	8,784200	5,628700	3,632100
1995.		6,812200	0,526742	1,085365	0,335800	4,618693	8,234500	5,316100	3,705900
1996.		6,863600	0,506253	1,055662	0,362600	4,098835	9,359000	5,539600	3,562200
1997.		6,947200	0,499445	1,050510	0,357700	4,332003	10,475600	6,303100	3,511000
1998.		7,329100	0,531546	1,114954	0,377700	4,567584	10,451000	6,247500	3,739700
1999.		7,679009	0,558055	1,170657	0,396588	4,784268	12,340257	7,647654	3,926215
2000.		7,598334	0,552192	1,158359	0,392421	4,989712	12,176817	8,155344	3,884966
2001.		7,370030	0,535601	1,123554	0,380630	4,977396	12,101856	8,356043	3,768237
2002.		7,442292				5,120256	11,451442	7,145744	
2003.		7,646909				4,901551	10,860544	6,118506	
2002.	rujan	7,341343				5,003642	11,677021	7,504951	
	listopad	7,498423				5,126075	11,872107	7,627325	
	studen	7,431178				5,035697	11,613030	7,482809	
	prosinac	7,442292				5,120256	11,451442	7,145744	
2003.	siječanj	7,555767				5,139628	11,544335	7,035165	
	veljača	7,620482				5,210230	11,185208	7,052737	
	ožujak	7,692318				5,210186	11,196969	7,164976	
	travanj	7,567308				5,021772	10,965524	6,889392	
	svibanj	7,546434				4,937150	10,514747	6,368836	
	lipanj	7,508844				4,856007	10,879229	6,574019	
	srpanj	7,541513				4,870205	10,704774	6,591079	
	kolovoz	7,457896				4,853189	10,816383	6,835209	
	rujan	7,571370				4,914878	10,936545	6,630502	
	listopad	7,593986				4,892087	11,055446	6,494472	
	studen	7,655148				4,949662	11,006683	6,383013	
	prosinac	7,646909				4,901551	10,860544	6,118506	

Tablica H10: Indeksi efektivnih tečajeva kune

Indeksi 1995. = 100

Godina	Mjesec	Nominalni efektivni tečaj kune	Realni efektivni tečaj kune; deflator	
			Indeks cijena pri proizvođačima	Indeks cijena na malo
1997.	prosinac	107,96	104,89	103,27
1998.	prosinac	111,87	108,03	102,41
1999.	prosinac	122,56	116,27	109,49
2000.	prosinac	125,97	113,53	107,66
2001.	prosinac	122,99	111,96	104,32
2002.	rujan	118,68	108,15	100,95
	listopad	120,00	108,69	101,71
	studen	119,93	109,08	101,89
	prosinac	118,58	108,13	100,64
2003.	siječanj	118,31	108,68	100,46
	veljača	118,95	109,68	101,38
	ožujak	120,10	110,90	102,48
	travanj	118,17	108,49	101,16
	svibanj	115,76	106,64	98,84
	lipanj	115,10	106,12	98,20
	srpanj	115,50	106,31	98,50
	kolovoz	116,45	106,78	99,60
	rujan	116,10	107,01	99,26
	listopad	115,93	106,92 ^a	98,73 ^a
	studen	116,20	106,81 ^a	98,89 ^a
	prosinac	115,43		

^a Preliminarni podaci

Napomena: od 1.1.2001. serija cijena koja se odnosi na eurozonu uključuje i Grčku.

Tablica H10: Indeksi efektivnih tečajeva kune

Indeks nominalnoga efektivnog tečaja kune ponderirani je geometrijski prosjek indeksa bilateralnih tečajeva kune prema euru, američkom dolaru, švicarskom franku, funti sterlinga i slovenskom tolaru. Ponderi su određeni na temelju prosječnog udjela pojedine inozemne valute u strukturi tekućeg dijela devizne bilance platnog prometa s inozemstvom u razdoblju od srpnja 1996. do siječnja 2000. godine. Baza razdoblje za izračunavanje indeksa je 1995. godina. Indeks nominalnoga efektivnog tečaja je agregatni pokazatelj prosječne vrijednosti domaće valute prema košarici stranih valuta. Povećanje indeksa nominalnoga efektivnog tečaja kune u određenom razdoblju pokazatelj je

deprecijacije tečaja kune prema košarici valuta i obratno. Indeks realnoga efektivnog tečaja ponderirani je geometrijski prosjek indeksa bilateralnih tečajeva kune korigiranih odgovarajućim indeksima relativnih cijena (odnos indeksa cijena u zemljama partnerima i domaćih cijena). Koriste se indeksi cijena pri proizvođačima i indeksi cijena na malo, odnosno ukupni harmonizirani indeks cijena na malo za države članice Ekonomske i monetarne unije. Podaci za posljednja dva mjeseca su preliminarni. Također su moguće određene korekcije prijašnjih podataka u skladu s naknadnim izmjenama podataka koje objavljuju statistički uredi zemalja čije cijene ulaze u izračun indeksa realnoga efektivnog tečaja kune.

Tablica H11: Inozemni dug prema domaćim sektorima

U milijunima USD

	1999.	2000.	2001.	2002.	2003.				
	XII.	XII.	XII.	XII.*	III.	VI.	IX.	X.	XI.
1. Izravna ulaganja	348,6	626,6	635,0	1.059,5	1.282,3	1.469,0	1.600,9	1.666,1	1.813,4
2. Država	3.975,3	4.828,4	5.132,6	6.361,0	6.894,5	7.371,2	7.508,0	8.020,3	8.144,0
2.1 Portfeljna ulaganja	2.522,9	3.141,2	3.677,1	4.357,1	4.882,3	5.286,2	5.289,1	5.408,1	5.476,4
Obveznice	2.522,9	3.141,2	3.677,1	4.357,1	4.882,3	5.286,2	5.289,1	5.408,1	5.476,4
Instrumenti tržišta novca	0,0	0,0	0,0	0,0	0,0	0,0	0,0	0,0	0,0
2.2 Ostala ulaganja	1.452,4	1.687,2	1.455,5	2.003,9	2.012,2	2.085,1	2.218,9	2.612,2	2.667,7
2.2.1 Trgovački krediti	3,3	0,1	1,1	1,3	1,0	1,0	0,8	0,7	0,7
Dugoročni	0,6	0,1	1,1	1,3	1,0	1,0	0,8	0,7	0,7
Kratkoročni	2,7	0,0	0,0	0,0	0,0	0,0	0,0	0,0	0,0
2.2.2 Krediti	1.449,1	1.687,1	1.454,4	2.002,6	2.011,2	2.084,1	2.218,1	2.611,5	2.666,9
Dugoročni	1.373,8	1.327,1	1.454,4	2.002,6	2.011,2	2.084,1	2.218,1	2.611,5	2.666,9
Kratkoročni	75,3	360,0	0,0	0,0	0,0	0,0	0,0	0,0	0,0
3. Središnja banka (HNB)	196,6	158,7	122,1	0,0	0,0	0,0	0,0	0,0	0,0
U tome: Krediti MMF-a	196,6	158,7	122,1	0,0	0,0	0,0	0,0	0,0	0,0
4. Banke	2.184,8	2.086,5	2.299,4	4.019,8	4.473,4	5.002,5	5.684,1	5.830,0	6.080,0
4.1. Portfeljna ulaganja	0,0	0,0	0,0	0,0	0,0	0,0	0,0	0,0	0,0
Obveznice	0,0	0,0	0,0	0,0	0,0	0,0	0,0	0,0	0,0
Instrumenti tržišta novca	0,0	0,0	0,0	0,0	0,0	0,0	0,0	0,0	0,0
4.2 Ostala ulaganja	2.184,8	2.086,5	2.299,4	4.019,8	4.473,4	5.002,5	5.684,1	5.830,0	6.080,0
4.2.1 Valuta i depoziti	537,7	432,8	633,5	1.975,7	2.130,0	2.737,1	2.707,9	2.792,2	2.876,2
4.2.2 Krediti	1.647,1	1.653,7	1.665,9	2.044,2	2.343,4	2.265,4	2.976,2	3.037,9	3.203,9
Dugoročni	1.627,0	1.640,0	1.657,7	2.037,0	2.334,0	2.257,0	2.912,9	2.968,4	3.048,8
Kratkoročni	20,1	13,7	8,2	7,2	9,4	8,4	63,3	69,4	155,0
5. Ostali sektori	3.272,6	3.354,6	3.127,5	3.971,3	4.345,3	4.717,1	5.179,8	5.324,8	5.534,6
5.1 Portfeljna ulaganja	48,5	38,4	54,8	167,7	374,7	409,9	428,8	439,1	460,3
Obveznice	31,1	28,9	27,3	167,7	374,7	398,6	398,5	408,1	418,6
Instrumenti tržišta novca	17,4	9,5	27,4	0,0	0,0	11,3	30,3	31,0	41,7
5.2 Ostala ulaganja	3.224,1	3.316,3	3.072,8	3.803,7	3.970,7	4.307,1	4.751,0	4.885,7	5.074,3
5.2.1 Trgovački krediti	383,9	334,0	293,7	325,1	321,6	328,5	326,5	321,7	322,9
Dugoročni	298,5	269,5	239,9	275,8	270,0	272,3	261,5	256,6	257,6
Kratkoročni	85,4	64,4	53,8	49,2	51,6	56,3	65,0	65,2	65,3
5.2.2 Krediti	2.840,2	2.982,3	2.779,1	3.478,6	3.649,0	3.978,6	4.424,4	4.563,9	4.751,4
Dugoročni	2.611,6	2.838,0	2.691,6	3.392,2	3.469,2	3.809,7	4.226,2	4.340,6	4.503,7
Kratkoročni	228,6	144,3	87,5	86,4	179,9	168,9	198,3	223,3	247,8
Ukupno (1+2+3+4+5)	9.977,9	11.054,8	11.316,6	15.411,6	16.995,5	18.559,7	19.972,7	20.841,2	21.572,1

Tablica H11: Inozemni dug prema domaćim sektorima

Inozemni dug prema novoj metodologiji koja se primjenjuje od ožujka 2000. godine obuhvaća sve obveze rezidenata na temelju: depozita primljenih od stranih osoba (do sada nisu obuhvaćani), kredita primljenih od stranih osoba s ugovorenim rokom dužim od 150 dana (do 11. srpnja 2001. taj je rok iznosio 90 dana), s tim da su financijski krediti, iznimno, uključeni neovisno o roku dospijanja, te dužničkih vrijednosnih papira izdanih na inozemnim tržištima (prema nominalnoj vrijednosti).

Struktura inozemnog duga prikazuje se po domaćim sektorima identično kao u financijskom računu platne bilance. Izravna ulaganja prikazuju dužničke transakcije između kreditora i dužnika ostalih sektora, koji su međusobno vlasnički povezani (minimalni vlasnički ulog je 10 posto). Država prikazuje inozemne dugove široko definirane države, koja uključuje središnju državu, republičke fondove (uključuju

jući HBOR) i lokalne organe uprave i fondove. Središnja banka prikazuje dugove Hrvatske narodne banke. Banke prikazuju dugove banaka i štedionica. Ostali domaći sektori prikazuju dugove nefinancijskih poduzeća, ostalih financijskih institucija i stanovništva.

Unutar svakog sektora podaci se razvrstavaju na portfeljna i ostala ulaganja. Portfeljna ulaganja odnose se na dugoročne i kratkoročne dužničke vrijednosne papire. Ostala ulaganja uključuju valutu i depozite te kredite. Krediti se dijele na trgovačke kredite, tj. na komercijalne kredite koje kreditor odobrava za kupnju njegove robe, i sve ostale kredite.

Stanja duga iskazuju se prema srednjem deviznom tečaju HNB-a na kraju razdoblja.

Stanje duga uključuje tzv. neevidentirane otplate glavnice (koje su trebale biti plaćene, ali nije primljena statistička informacija o tome) i buduća dospijanja glavnice.

Tablica H12: Inozemni dug prema inozemnim sektorima

U milijunima USD

	1999.	2000.	2001.	2002.	2003.				
	XII.	XII.	XII.	XII.*	III.	VI.	IX.	X.	XI.
1. Portfeljna ulaganja	2.571,4	3.179,6	3.731,8	4.524,8	5.257,0	5.696,1	5.717,9	5.847,2	5.936,6
Obveznice	2.554,0	3.170,1	3.704,4	4.524,8	5.257,0	5.684,8	5.687,6	5.816,1	5.894,9
U tome: Londonski klub	1.380,9	1.255,4	1.106,0	956,7	876,1	876,1	795,5	795,5	795,5
Instrumenti tržišta novca	17,4	9,5	27,4	0,0	0,0	11,3	30,3	31,0	41,7
2. Ostala ulaganja	7.406,5	7.875,2	7.584,8	10.886,8	11.738,5	12.863,6	14.254,8	14.994,1	15.635,4
2.1. Valuta i depoziti	537,7	432,8	633,5	1.975,7	2.130,0	2.737,1	2.707,9	2.792,2	2.876,2
2.2. Dugoročni krediti	6.442,8	6.781,7	6.769,0	8.718,5	9.189,2	9.714,1	11.010,0	11.623,8	11.986,9
2.2.1. Javni kreditori	2.157,6	2.269,1	2.230,4	2.590,0	2.648,9	2.750,0	2.806,8	2.957,9	3.080,0
a) Međunarodne financijske organizacije	1.032,8	1.128,6	1.166,1	1.376,9	1.416,9	1.428,5	1.506,6	1.629,7	1.643,1
– MMF	196,6	158,7	122,1	0,0	0,0	0,0	0,0	0,0	0,0
– IBRD	396,3	417,7	468,8	611,0	618,5	629,4	634,7	752,9	762,4
– IFC	28,6	71,9	85,6	132,3	131,2	105,3	101,6	103,4	105,4
– EBRD	219,1	296,8	318,7	374,9	405,3	408,5	431,5	427,1	420,2
– EUROFIMA	78,5	85,6	82,7	109,4	111,6	115,1	115,4	117,6	120,9
– EIB	98,2	74,0	52,2	84,8	84,1	97,4	132,1	135,3	138,5
– CEF	15,4	24,0	36,0	64,5	66,2	72,7	91,4	93,4	95,6
b) Vlade i vladine agencije	1.124,9	1.140,5	1.064,3	1.213,1	1.232,0	1.321,5	1.300,2	1.328,2	1.436,8
– Pariški klub	771,9	687,5	622,4	631,2	613,9	630,7	605,8	614,8	623,7
– Ostalo	353,0	453,0	441,9	581,9	618,2	690,8	694,5	713,3	813,1
2.2.2. Privatni kreditori	4.285,1	4.512,6	4.538,6	6.128,5	6.540,3	6.964,1	8.203,2	8.665,9	8.906,9
a) Banke	3.366,8	3.397,6	3.477,9	4.708,1	5.153,6	5.425,7	6.554,6	6.973,2	7.150,5
U tome: osigurano od inoz. vlad. agencija	441,2	634,6	733,9	686,0	615,3	582,2	563,2	564,6	568,3
b) Ostali sektori	918,3	1.115,0	1.060,6	1.420,4	1.386,8	1.538,4	1.648,6	1.692,8	1.756,5
U tome: osigurano od inoz. vlad. agencija	17,8	13,8	9,8	6,0	5,5	5,8	5,1	4,0	4,1
2.3. Kratkoročni krediti	426,1	660,8	182,3	192,7	419,3	412,5	536,9	578,1	772,4
2.3.1. Javni kreditori	0,0	0,0	0,0	0,0	0,0	0,0	0,0	0,0	0,0
2.3.2. Privatni kreditori	426,1	660,8	182,3	192,7	419,3	412,5	536,9	578,1	772,4
a) Banke	246,5	486,5	62,5	47,4	123,6	105,8	196,9	222,7	328,9
U tome: osigurano od inoz. vlad. agencija	0,0	0,0	0,0	0,0	0,0	0,0	0,0	0,0	0,0
b) Ostali sektori	179,5	174,3	119,9	145,3	295,8	306,7	340,0	355,4	443,5
U tome: osigurano od inoz. vlad. agencija	0,0	0,0	0,0	0,0	0,0	0,0	0,0	0,0	0,0
Ukupno (1+2)	9.977,9	11.054,8	11.316,6	15.411,6	16.995,5	18.559,7	19.972,7	20.841,2	21.572,1

Tablica H12: Inozemni dug prema inozemnim sektorima

Tablica prikazuje strukturu inozemnog duga po inozemnim sektorima, odnosno prema inozemnim vjerovnicima. Vrednovanje pozicija provedeno je jednako kao u Tablici H11.

Tablica H13: Inozemni dug prema domaćim sektorima i projekcija otplate

U milijunima USD

	Stanje duga 30.11.2003.	Neevidenti- rane otplate glavnice	Projekcija otplate glavnice													
			4.tr. 2003.	1.tr. 2004.	2.tr. 2004.	3.tr. 2004.	4.tr. 2004.	2003.	2004.	2005.	2006.	2007.	2008.	2009.	2010.	Ostalo
1. Izravna ulaganja	1.813,4	161,3	144,5	183,3	73,0	42,1	65,7	144,5	364,2	152,6	370,2	238,7	191,2	27,4	29,0	134,3
2. Država	8.144,0	2,6	31,7	222,8	63,1	327,5	349,4	31,7	962,8	1.011,9	1.020,7	764,7	631,1	1.186,7	889,4	1.642,4
2.1. Portfeljna ulaganja	5.476,4	0,0	0,0	119,1	0,0	264,6	228,6	0,0	612,3	760,9	749,6	443,8	330,6	930,2	701,6	947,4
Obveznice	5.476,4	0,0	0,0	119,1	0,0	264,6	228,6	0,0	612,3	760,9	749,6	443,8	330,6	930,2	701,6	947,4
Instrumenti tržišta novca	0,0	0,0	0,0	0,0	0,0	0,0	0,0	0,0	0,0	0,0	0,0	0,0	0,0	0,0	0,0	0,0
2.2. Ostala ulaganja	2.667,7	2,6	31,7	103,7	63,1	63,0	120,8	31,7	350,5	251,1	271,1	320,9	300,5	256,5	187,8	695,0
2.2.1. Trgovački krediti	0,7	0,0	0,1	0,3	0,1	0,3	0,1	0,1	0,7	0,0	0,0	0,0	0,0	0,0	0,0	0,0
Dugoročni	0,7	0,0	0,1	0,3	0,1	0,3	0,1	0,1	0,7	0,0	0,0	0,0	0,0	0,0	0,0	0,0
Kratkoročni	0,0	0,0	0,0	0,0	0,0	0,0	0,0	0,0	0,0	0,0	0,0	0,0	0,0	0,0	0,0	0,0
2.2.2. Krediti	2.666,9	2,5	31,7	103,4	63,1	62,7	120,7	31,7	349,9	251,1	271,1	320,9	300,5	256,5	187,8	695,0
Dugoročni	2.666,9	2,5	31,7	103,4	63,1	62,7	120,7	31,7	349,9	251,1	271,1	320,9	300,5	256,5	187,8	695,0
Kratkoročni	0,0	0,0	0,0	0,0	0,0	0,0	0,0	0,0	0,0	0,0	0,0	0,0	0,0	0,0	0,0	0,0
3. Središnja banka (HNB)	0,0	0,0	0,0	0,0	0,0	0,0	0,0	0,0	0,0	0,0	0,0	0,0	0,0	0,0	0,0	0,0
U tome: Krediti MMF-a	0,0	0,0	0,0	0,0	0,0	0,0	0,0	0,0	0,0	0,0	0,0	0,0	0,0	0,0	0,0	0,0
4. Banke	6.080,0	75,2	64,4	51,1	74,3	112,6	143,0	64,4	381,0	790,2	924,7	245,2	281,9	144,4	50,4	3.122,5
4.1. Portfeljna ulaganja	0,0	0,0	0,0	0,0	0,0	0,0	0,0	0,0	0,0	0,0	0,0	0,0	0,0	0,0	0,0	0,0
Obveznice	0,0	0,0	0,0	0,0	0,0	0,0	0,0	0,0	0,0	0,0	0,0	0,0	0,0	0,0	0,0	0,0
Instrumenti tržišta novca	0,0	0,0	0,0	0,0	0,0	0,0	0,0	0,0	0,0	0,0	0,0	0,0	0,0	0,0	0,0	0,0
4.2. Ostala ulaganja	6.080,0	75,2	64,4	51,1	74,3	112,6	143,0	64,4	381,0	790,2	924,7	245,2	281,9	144,4	50,4	3.122,5
4.2.1. Valuta i depoziti	2.876,2	0,0	0,0	0,0	0,0	0,0	0,0	0,0	0,0	0,0	0,0	0,0	0,0	0,0	0,0	2.876,2
4.2.2. Krediti	3.203,9	75,2	64,4	51,1	74,3	112,6	143,0	64,4	381,0	790,2	924,7	245,2	281,9	144,4	50,4	246,4
Dugoročni	3.048,8	67,7	16,5	51,1	68,3	103,1	59,1	16,5	281,5	790,2	924,7	245,2	281,9	144,4	50,4	246,4
Kratkoročni	155,0	7,5	48,0	0,0	6,0	9,6	84,0	48,0	99,5	0,0	0,0	0,0	0,0	0,0	0,0	0,0
5. Ostali sektori	5.534,6	531,1	159,9	325,8	263,7	255,3	350,4	159,9	1.195,2	771,3	687,9	617,0	425,6	240,1	165,7	740,7
5.1. Portfeljna ulaganja	460,3	0,0	11,9	21,7	0,0	45,3	0,0	11,9	67,0	0,0	0,0	155,9	7,9	7,9	9,0	200,7
Obveznice	418,6	0,0	0,0	0,0	0,0	37,2	0,0	0,0	37,2	0,0	0,0	155,9	7,9	7,9	9,0	200,7
Instrumenti tržišta novca	41,7	0,0	11,9	21,7	0,0	8,1	0,0	11,9	29,9	0,0	0,0	0,0	0,0	0,0	0,0	0,0
5.2. Ostala ulaganja	5.074,3	531,1	148,0	304,1	263,7	210,0	350,4	148,0	1.128,2	771,3	687,9	461,1	417,7	232,2	156,7	540,1
5.2.1. Trgovački krediti	322,9	133,4	17,1	37,5	35,9	20,9	16,6	17,1	110,9	33,4	16,0	6,7	3,2	1,2	0,9	0,2
Dugoročni	257,6	99,5	10,9	22,3	28,4	18,5	16,5	10,9	85,7	33,4	16,0	6,7	3,2	1,2	0,9	0,2
Kratkoročni	65,3	33,9	6,2	15,2	7,5	2,4	0,1	6,2	25,3	0,0	0,0	0,0	0,0	0,0	0,0	0,0
5.2.2. Krediti	4.751,4	397,7	130,9	266,6	227,8	189,1	333,9	130,9	1.017,3	737,9	671,9	454,4	414,5	231,0	155,8	539,9
Dugoročni	4.503,7	333,8	90,4	221,5	153,4	178,6	320,4	90,4	873,8	737,9	671,9	454,4	414,5	231,0	155,8	539,9
Kratkoročni	247,8	63,9	40,5	45,1	74,4	10,5	13,5	40,5	143,4	0,0	0,0	0,0	0,0	0,0	0,0	0,0
Ukupno (1+2+3+4+5)	21.572,1	770,2	400,5	783,0	474,1	737,5	908,6	400,5	2.903,3	2.726,1	3.003,5	1.865,5	1.529,8	1.598,6	1.134,6	5.640,0
Dodatak: Procjena plaćanja kamata		83,4	114,4	344,2	136,7	153,0	167,3	114,4	801,2	675,2	536,2	409,8	333,1	270,1	192,9	422,6
Napomena:																
Inozemni dug koji garantira središnja država	2.691,3															
U tome: banke i ostali sektori	1.273,4															

Tablica H13: Inozemni dug prema domaćim sektorima i projekcija otplate

Tablica prikazuje stanje duga i procijenjena buduća plaćanja glavnice i kamata po srednjem tečaju HNB-a na kraju razdoblja.

Procijenjena plaćanja kamata ne uključuju kamate na depozite ne-rezidenata, kao ni zatezne kamate. Buduća plaćanja kamata procijenjena su na temelju kamatne stope u trenutku zaključenja ugovora i ne

odražavaju varijacije kamatnih stopa koje postoje kod kredita ugovorenih uz varijabilnu kamatnu stopu.

U napomeni je navedeno stanje javnozajamčenog duga ukupno i stanje duga s osnove garancija izdanih sektoru banke i ostalim sektorima. Razlika prikazuje stanje duga s osnove garancija izdanih sektoru država (npr. HBOR-u, Hrvatskim cestama i sl. uključenim u široku definiciju sektora država).

Tablica H14: Stanje međunarodnih ulaganja – svodna tablica

u milijunima USD

	1999.	2000.	2001.	2002.	2002.				2003.		
					1.tr.	2.tr.	3.tr.	4.tr.	1.tr.	2.tr.	3.tr. ^a
1. Stanje međunarodnih ulaganja, neto	-5.196,3	-5.743,5	-4.452,8	-8.867,5	-6.289,6	-6.424,8	-7.018,7	-8.867,5	-9.709,0	-12.037,1	-11.839,6
2. Sredstva	7.142,9	8.353,9	11.083,4	12.245,9	10.277,8	11.448,7	11.387,2	12.245,9	12.519,8	14.041,0	14.592,5
2.1. Izravna ulaganja u inozemstvo	881,7	875,1	967,1	1.818,1	922,1	1.477,5	1.224,9	1.818,1	1.480,4	2.144,4	1.542,9
2.2. Portfeljna ulaganja	26,0	14,3	22,5	26,3	61,6	26,5	15,0	26,3	23,4	39,5	41,1
2.2.1. Vlasnička ulaganja	26,0	14,3	22,5	26,3	61,6	26,5	15,0	26,3	23,4	39,5	41,1
2.2.2. Dužnička ulaganja	0,0	0,0	0,0	0,0	0,0	0,0	0,0	0,0	0,0	0,0	0,0
Obveznice	0,0	0,0	0,0	0,0	0,0	0,0	0,0	0,0	0,0	0,0	0,0
Instrumenti tržišta novca	0,0	0,0	0,0	0,0	0,0	0,0	0,0	0,0	0,0	0,0	0,0
2.3. Izvedeni financijski instrumenti	0,0	0,0	0,0	0,0	0,0	0,0	0,0	0,0	0,0	0,0	0,0
2.4. Ostala ulaganja	3.210,2	3.942,3	5.389,6	4.515,7	4.408,7	4.342,9	4.442,0	4.515,7	4.808,2	5.085,0	5.950,2
2.4.1. Trgovački krediti	194,4	186,3	181,8	188,6	183,5	179,3	188,6	188,6	195,7	199,6	211,5
2.4.2. Krediti	164,9	154,7	107,3	134,1	111,6	130,6	134,1	134,1	140,7	138,5	125,9
2.4.3. Valuta i depoziti	2.850,9	3.601,2	5.100,5	4.193,1	4.113,6	4.033,0	4.119,4	4.193,1	4.471,9	4.746,9	5.612,9
2.4.4. Ostala aktiva	0,0	0,0	0,0	0,0	0,0	0,0	0,0	0,0	0,0	0,0	0,0
2.5. Međunarodne pričuve HNB-a	3.025,0	3.522,2	4.704,2	5.885,8	4.885,4	5.601,7	5.705,2	5.885,8	6.207,8	6.772,2	7.058,3
3. Obveze	12.339,2	14.097,4	15.536,3	21.113,5	16.567,4	17.873,5	18.405,9	21.113,5	22.228,8	26.078,1	26.432,1
3.1. Izravna ulaganja u Hrvatsku	2.578,1	3.560,3	4.706,4	6.710,7	5.469,9	5.186,1	5.432,4	6.710,7	6.356,4	8.800,2	8.818,1
3.2. Portfeljna ulaganja	2.700,0	3.288,4	3.880,0	4.694,6	3.916,6	4.539,3	4.461,3	4.694,6	5.410,8	5.883,4	5.876,6
3.2.1. Vlasnička ulaganja	128,3	108,8	148,2	169,8	172,6	144,2	209,5	169,8	153,8	187,3	158,7
3.2.2. Dužnička ulaganja	2.571,8	3.179,6	3.731,8	4.524,8	3.744,0	4.395,1	4.251,8	4.524,8	5.257,0	5.696,1	5.717,9
Obveznice	2.554,4	3.170,1	3.704,4	4.524,8	3.739,1	4.390,2	4.246,9	4.524,8	5.257,0	5.684,8	5.687,6
Instrumenti tržišta novca	17,4	9,5	27,4	0,0	4,9	4,9	4,9	0,0	0,0	11,3	30,3
3.3. Izvedeni financijski instrumenti	0,0	0,0	0,0	0,0	0,0	0,0	0,0	0,0	0,0	0,0	0,0
3.4. Ostala ulaganja	7.061,0	7.248,6	6.949,8	9.708,2	7.180,9	8.148,1	8.512,2	9.708,2	10.461,6	11.394,6	11.737,4
3.4.1. Trgovački krediti	390,9	334,0	294,8	312,9	288,8	332,1	319,5	312,9	322,6	329,5	327,3
3.4.2. Krediti	6.132,4	6.481,8	6.021,5	7.419,6	6.093,5	6.629,3	6.826,7	7.419,6	8.003,6	8.328,1	8.702,3
3.4.3. Valuta i depoziti	537,7	432,8	633,5	1.975,7	798,6	1.186,7	1.366,0	1.975,7	2.135,3	2.737,0	2.707,8
3.4.4. Ostala pasiva	0,0	0,0	0,0	0,0	0,0	0,0	0,0	0,0	0,0	0,0	0,0

^a Preliminarni podaci.

Tablica H14: Stanje međunarodnih ulaganja

Tablica se sastavlja u skladu s metodologijom koju je preporučio Međunarodni monetarni fond u Priručniku za platnu bilancu (Balance of Payments Manual, peto izdanje, 1993.). Izvori podataka su izvješća poslovnih banaka, poduzeća, Hrvatske narodne banke i Zagrebačke burze.

Međunarodna ulaganja Republike Hrvatske i u Republiku Hrvatsku iskazuju se u američkim dolarima (USD). Ovisno o izvoru podataka, preračunavanje vrijednosti iz izvornih valuta u američke dolare obavlja se:

- primjenom tekućeg tečaja ili prosječnoga mjesečnog srednjeg tečaja Hrvatske narodne banke za transakcije,
- primjenom srednjih tečajeva Hrvatske narodne banke na izvještajni datum za stanja.

Podaci o inozemnim izravnim i portfeljnim vlasničkim ulaganjima preuzimaju se iz statističkog istraživanja Hrvatske narodne banke. Stanja vlasničkih ulaganja prate se od početka 2001. godine i korigiraju se za promjene službenog indeksa Zagrebačke burze (CROBEX).

Portfeljna dužnička ulaganja i ostala ulaganja klasificirana su prema sektorima: Hrvatska narodna banka, država, banke i ostali sektori. Sektor države obuhvaća središnju državu, organe lokalne uprave i lokalne fondove. Sektor banke uključuje poslovne banke.

Polozicija Portfeljna dužnička ulaganja – Sredstva i obveze obuhvaćaju podatke o ulaganjima rezidenata u dužničke vrijednosne papire koje se izdali nerezidenti (sredstva) i ulaganja nerezidenata u dužničke vrijednosne papire koje su izdali rezidenti (obveze). Podaci o

tim ulaganjima zasnovani su na registru inozemnih kredita Hrvatske narodne banke, u kojem se nalaze i potraživanja i obveze za obveznice i instrumente tržišta novca.

Polozicija Ostala ulaganja – Trgovinski krediti – Sredstva i obveze obuhvaća potraživanja spomenutih sektora od inozemstva i dugovanja spomenutih sektora prema inozemstvu s osnove trgovinskih kredita. Izvor podataka je registar kreditnih odnosa s inozemstvom Hrvatske narodne banke.

Polozicija Ostala ulaganja – Krediti – Sredstva i obveze obuhvaća podatke o odobrenim i primljenim kreditima između rezidenata i nerezidenata grupirane po sektorima. Izvor podataka je registar kreditnih odnosa s inozemstvom Hrvatske narodne banke.

Polozicija Ostala ulaganja – Valuta i depoziti – Sredstva pokazuje stanja ukupnih likvidnih deviznih sredstava banaka ovlaštenih za poslovanje s inozemstvom umanjena za dio deviznih sredstava koja poslovne banke deponiraju kao dio obvezne pričuve. Osim potraživanja banaka od inozemstva, prikazana su i potraživanja sektora države od inozemstva. Izvor podataka su izvješća države i poslovnih banaka.

Polozicija Ostala ulaganja – Valuta i depoziti – Obveze pokazuje stanja ukupnih deviznih i kunskih obveza prikazanih sektora prema inozemstvu po osnovi tekućih računa, oročenih depozita i depozita s otkaznim rokom, depozita po viđenju te depozitnog novca. Izvor podataka su izvješća banaka.

Polozicija Međunarodne pričuve HNB-a sastavlja se na osnovi izvješća Direkcije računovodstva Hrvatske narodne banke koje sadrži podatke o njihovim stanjima i promjenama.

Tablica H15: Stanje međunarodnih ulaganja – izravna ulaganja

u milijunima USD

	1999.	2000.	2001.	2002.	2002.				2003.		
					1.tr.	2.tr.	3.tr.	4.tr.	1.tr.	2.tr.	3.tr. ^a
Izravna ulaganja, neto	-1.696,4	-2.685,2	-3.739,3	-4.892,6	-4.547,8	-3.708,6	-4.207,4	-4.892,6	-4.876,0	-6.655,8	-7.275,2
1. Izravna ulaganja u inozemstvo	881,7	875,1	967,1	1.818,1	922,1	1.477,5	1.224,9	1.818,1	1.480,4	2.144,4	1.542,9
1.1. Vlasnička ulaganja i zadržane zarade	839,7	824,1	926,8	1.776,0	881,1	1.435,7	1.182,9	1.776,0	1.428,1	2.081,7	1.474,7
1.1.1. Sredstva	839,7	824,1	926,8	1.776,0	881,1	1.435,7	1.182,9	1.776,0	1.428,1	2.081,7	1.474,7
1.1.2. Obveze	0,0	0,0	0,0	0,0	0,0	0,0	0,0	0,0	0,0	0,0	0,0
1.2. Ostala ulaganja	42,0	51,0	40,3	42,1	41,0	41,8	42,1	42,1	52,3	62,7	68,2
1.1.1. Sredstva
1.2.2. Obveze
1.3. Financijski derivati (neto)	0,0	0,0	0,0	0,0	0,0	0,0	0,0	0,0	0,0	0,0	0,0
2. Izravna ulaganja u Hrvatsku	2.578,1	3.560,3	4.706,4	6.710,7	5.469,9	5.186,1	5.432,4	6.710,7	6.356,4	8.800,2	8.818,1
2.1. Vlasnička ulaganja i zadržane zarade	2.205,5	2.904,1	3.760,6	5.304,4	4.469,4	3.968,3	4.168,0	5.304,4	4.663,4	6.907,3	5.877,0
2.1.1. Sredstva	0,0	0,0	0,0	0,0	0,0	0,0	0,0	0,0	0,0	0,0	0,0
2.1.2. Obveze	2.205,5	2.904,1	3.760,6	5.304,4	4.469,4	3.968,3	4.168,0	5.304,4	4.663,4	6.907,3	5.877,0
2.2. Ostala ulaganja	372,6	656,2	945,9	1.406,3	1.000,5	1.217,8	1.264,3	1.406,3	1.693,0	1.892,8	2.941,1
2.2.1. Sredstva
2.2.2. Obveze
2.3. Financijski derivati (neto)	0,0	0,0	0,0	0,0	0,0	0,0	0,0	0,0	0,0	0,0	0,0

^a Preliminarni podaci.

Tablica H16: Stanje međunarodnih ulaganja – portfeljna ulaganja

u milijunima USD

	1999.	2000.	2001.	2002.	2002.				2003.		
					1.tr.	2.tr.	3.tr.	4.tr.	1.tr.	2.tr.	3.tr. ^a
Portfeljna ulaganja, neto	-2.674,0	-3.274,1	-3.857,5	-4.668,3	-3.855,0	-4.512,8	-4.446,3	-4.668,3	-5.387,4	-5.843,8	-5.835,5
1. Sredstva	26,0	14,3	22,5	26,3	61,6	26,5	15,0	26,3	23,4	39,5	41,1
1.1. Ulaganja u dionice i vlasničke udjele	26,0	14,3	22,5	26,3	61,6	26,5	15,0	26,3	23,4	39,5	41,1
1.1.1. Banke	0,7	7,2	7,1	8,5	6,5	8,1	6,5	8,5	3,9	5,7	4,0
1.1.2. Ostali sektori	25,3	7,1	15,4	15,7	52,5	15,8	6,5	15,7	16,4	30,6	34,4
1.2. Ulaganja u dužničke vrijednosne papire	0,0	0,0	0,0	0,0	0,0	0,0	0,0	0,0	0,0	0,0	0,0
2. Obveze	2.700,0	3.288,4	3.880,0	4.694,6	3.916,6	4.539,3	4.461,3	4.694,6	5.410,8	5.883,4	5.876,6
2.1. Ulaganja u dionice i vlasničke udjele	128,3	108,8	148,2	169,8	172,6	144,2	209,5	169,8	153,8	187,3	158,7
2.1.1. Banke	61,5	36,5	36,5	40,4	42,5	36,8	96,9	40,4	31,0	43,9	37,3
2.1.2. Ostali sektori	66,8	72,3	111,7	129,4	130,1	107,5	112,6	129,4	122,8	143,4	121,5
2.2. Ulaganja u dužničke vrijednosne papire	2.571,8	3.179,6	3.731,8	4.524,8	3.744,0	4.395,1	4.251,8	4.524,8	5.257,0	5.696,1	5.717,9
2.2.1. Obveznice	2.554,4	3.170,1	3.704,4	4.524,8	3.739,1	4.390,2	4.246,9	4.524,8	5.257,0	5.684,8	5.687,6
Država	2.523,2	3.141,2	3.677,1	4.357,1	3.712,1	4.230,0	4.089,4	4.357,1	4.882,3	5.286,2	5.289,1
Ostali sektori	31,2	28,9	27,3	167,7	27,0	160,1	157,5	167,7	374,7	398,6	398,5
2.2.2. Instrumenti tržišta novca	17,4	9,5	27,4	0,0	4,9	4,9	4,9	0,0	0,0	11,3	30,3
Ostali sektori	17,4	9,5	27,4	0,0	4,9	4,9	4,9	0,0	0,0	11,3	30,3

^a Preliminarni podaci.

Tablica H17: Stanje međunarodnih ulaganja – ostala ulaganja

u milijunima USD

	1999.	2000.	2001.	2002.	2002.				2003.		
					1.tr.	2.tr.	3.tr.	4.tr.	1.tr.	2.tr.	3.tr. ^a
Ostala ulaganja, neto	-3.850,8	-3.306,3	-1.560,2	-5.192,5	-2.772,3	-3.805,2	-4.070,2	-5.192,5	-5.653,3	-6.309,6	-5.787,2
1. Sredstva	3.210,2	3.942,3	5.389,6	4.515,7	4.408,7	4.342,9	4.442,0	4.515,7	4.808,2	5.085,0	5.950,2
1.1. Trgovinski krediti	194,4	186,3	181,8	188,6	183,5	179,3	188,6	188,6	195,7	199,6	211,5
1.1.1. Država	0,0	0,0	0,0	0,0	0,0	0,0	0,0	0,0	0,0	0,0	0,0
Dugoročni krediti	0,0	0,0	0,0	0,0	0,0	0,0	0,0	0,0	0,0	0,0	0,0
1.1.2. Ostali sektori	194,4	186,3	181,8	188,6	183,5	179,2	188,5	188,5	195,6	199,5	211,4
Dugoročni krediti	182,4	154,4	158,9	176,6	165,5	166,6	176,6	176,6	186,7	191,5	203,3
Kratkoročni krediti	12,0	31,9	22,9	11,9	18,0	12,7	11,9	11,9	9,0	8,0	8,1
1.2. Krediti	164,9	154,7	107,3	134,1	111,6	130,6	134,1	134,1	140,7	138,5	125,9
1.2.1. Država	3,7	3,5	5,4	5,8	5,3	5,6	5,8	5,8	5,7	5,9	6,3
Dugoročni krediti	3,7	3,5	5,4	5,8	5,3	5,6	5,8	5,8	5,7	5,9	6,3
1.2.2. Banke	94,8	121,7	73,0	97,5	76,7	95,2	97,5	97,5	104,1	101,4	88,6
Dugoročni krediti	60,0	83,6	41,4	62,7	42,5	60,2	62,7	62,7	64,9	67,9	62,6
Kratkoročni krediti	34,8	38,1	31,6	34,8	34,2	35,1	34,8	34,8	39,2	33,5	26,1
1.2.3. Ostali sektori	66,4	29,6	28,9	30,7	29,5	29,8	30,7	30,7	30,9	31,2	31,0
Dugoročni krediti	66,4	29,6	28,9	30,6	29,5	29,8	30,6	30,6	30,8	31,1	31,0
Kratkoročni krediti	0,0	0,0	0,0	0,1	0,0	0,0	0,1	0,1	0,1	0,1	0,0
1.3. Valuta i depoziti	2.850,9	3.601,2	5.100,5	4.193,1	4.113,6	4.033,0	4.119,4	4.193,1	4.471,9	4.746,9	5.612,9
1.3.2. Država	46,0	69,0	83,5	120,5	79,3	11,4	55,4	120,5	53,2	70,7	1,5
1.3.3. Banke	1.562,9	2.389,2	3.915,0	2.868,6	2.906,3	2.837,6	2.931,0	2.868,6	3.110,7	3.472,2	4.407,4
1.3.4. Ostali sektori	1.242,0	1.143,0	1.102,0	1.204,0	1.128,0	1.184,0	1.133,0	1.204,0	1.308,0	1.204,0	1.204,0
1.4. Ostala aktiva	0,0	0,0	0,0	0,0	0,0	0,0	0,0	0,0	0,0	0,0	0,0
2. Obveze	7.061,0	7.248,6	6.949,8	9.708,2	7.180,9	8.148,1	8.512,2	9.708,2	10.461,6	11.394,6	11.737,4
2.1. Trgovinski krediti	390,9	334,0	294,8	312,9	288,8	332,1	319,5	312,9	322,6	329,5	327,3
2.1.1. Država	3,3	0,1	1,1	1,3	1,5	1,5	1,3	1,3	1,0	1,0	0,8
Dugoročni krediti	0,6	0,1	1,1	1,3	1,5	1,5	1,3	1,3	1,0	1,0	0,8
Kratkoročni krediti	2,7	0,0	0,0	0,0	0,0	0,0	0,0	0,0	0,0	0,0	0,0
2.1.2. Ostali sektori	387,6	334,0	293,7	311,6	287,3	330,6	318,2	311,6	321,6	328,5	326,5
Dugoročni krediti	302,1	269,5	239,9	262,1	237,9	269,9	262,2	262,1	270,0	272,3	261,5
Kratkoročni krediti	85,4	64,4	53,8	49,6	49,4	60,7	56,0	49,6	51,6	56,3	65,0
2.2. Krediti	6.132,4	6.481,8	6.021,5	7.419,6	6.093,5	6.629,3	6.826,7	7.419,6	8.003,6	8.328,1	8.702,3
2.2.1. Hrvatska narodna banka	196,7	158,7	122,1	0,0	118,4	111,7	107,8	0,0	0,0	0,0	0,0
Kredit i zajmovi MMF-a	196,7	158,7	122,1	0,0	118,4	111,7	107,8	0,0	0,0	0,0	0,0
2.2.2. Država	1.450,8	1.687,1	1.454,4	1.988,0	1.553,8	1.680,6	1.805,5	1.988,0	2.011,2	2.084,1	2.218,1
Dugoročni krediti	1.375,4	1.327,1	1.454,4	1.988,0	1.553,8	1.680,6	1.805,5	1.988,0	2.011,2	2.084,1	2.218,1
Kratkoročni krediti	75,5	360,0	0,0	0,0	0,0	0,0	0,0	0,0	0,0	0,0	0,0
2.2.3. Banke	1.650,2	1.653,7	1.665,9	2.004,3	1.636,9	1.827,2	1.713,4	2.004,3	2.343,4	2.265,4	2.059,8
Dugoročni krediti	1.630,1	1.640,0	1.657,7	1.995,0	1.629,0	1.818,3	1.705,0	1.995,0	2.334,0	2.257,0	1.996,5
Kratkoročni krediti	20,1	13,7	8,2	9,3	7,9	8,9	8,5	9,3	9,4	8,4	63,3
2.2.4. Ostali sektori	2.834,7	2.982,3	2.779,1	3.427,4	2.784,4	3.009,9	3.199,9	3.427,4	3.649,0	3.978,6	4.424,4
Dugoročni krediti	2.606,5	2.838,0	2.691,6	3.258,3	2.677,8	2.880,7	3.024,2	3.258,3	3.469,2	3.809,7	4.226,2
Kratkoročni krediti	228,2	144,3	87,5	169,1	106,6	129,1	175,7	169,1	179,9	168,9	198,3
2.3. Valuta i depoziti	537,7	432,8	633,5	1.975,7	798,6	1.186,7	1.366,0	1.975,7	2.135,3	2.737,0	2.707,8
2.3.1. Banke	537,7	432,8	633,5	1.975,7	798,6	1.186,7	1.366,0	1.975,7	2.135,3	2.737,0	2.707,8
2.4. Ostale obveze	0,0	0,0	0,0	0,0	0,0	0,0	0,0	0,0	0,0	0,0	0,0

^a Preliminarni podaci.

Tablica I1: Ukupni prihodi i rashodi konsolidirane središnje države

U milijunima kuna

	1998.	1999.	2000.	2001.	2002.	2003.			
						III.	VI.	IX.	X.
PRIHODI I DOTACIJE									
1. Državni proračun	43.808,6	46.355,5	44.635,7	52.747,4	66.932,2	5.739,7	6.026,8	6.085,1	6.537,7
2. Republički fondovi	21.302,1	21.185,5	22.099,3	18.098,2	4.026,3	380,1	532,2	541,3	480,0
2.1. HZMO	10.713,4	10.799,8	11.254,2	5.806,8	129,8	7,9	5,5	10,6	6,7
2.2. HZZO	8.269,0	8.686,4	8.967,4	10.314,5	473,7	47,9	116,6	59,4	51,4
2.3. HZZ	718,2	760,6	822,4	910,9	25,4	2,2	1,6	1,7	1,1
2.4. Sredstva doplatka za djecu	542,8	9,1	7,1	5,1	–	–	–	–	–
2.5. Hrvatske vode	1.058,6	929,6	1.048,2	1.060,9	1.098,8	63,9	88,3	117,6	121,1
2.6. Fond za razvoj i zapošljavanje	–	–	–	–	1.797,8	–	–	–	–
2.7. Fond za regionalni razvoj	–	–	–	–	500,9	–	–	–	–
2.8. Hrvatske autoceste	–	–	–	–	–	136,1	161,0	195,6	177,4
2.9. Hrvatske ceste	–	–	–	–	–	94,2	111,5	121,5	104,3
2.10. DAB	–	–	–	–	–	15,3	8,5	4,5	10,3
2.11. Hrvatski fond za privatizaciju	–	–	–	–	–	12,6	39,3	30,3	7,7
A. Ukupno (1+2)	65.110,7	67.541,0	66.735,0	70.845,6	70.958,5	6.119,8	6.559,0	6.626,4	7.017,7
RASHODI I POSUDBE UMANJENI ZA OTPLATE									
3. Državni proračun	34.125,4	35.979,1	36.730,8	44.844,5	67.543,8	6.666,0	5.842,1	5.967,9	6.691,6
4. Republički fondovi	30.103,1	34.363,9	37.701,4	30.044,6	7.030,5	655,3	1.337,5	1.139,6	1.120,2
4.1. HZMO	16.170,4	18.998,5	20.180,8	12.125,3	1.558,1	139,8	152,0	155,1	163,1
4.2. HZZO	10.776,0	11.919,6	13.918,1	13.192,7	1.261,1	33,6	155,6	22,8	118,0
4.3. HZZ	571,2	824,9	995,5	983,4	236,7	11,8	9,9	10,5	11,7
4.4. Sredstva doplatka za djecu	1.032,1	1.136,2	1.250,6	2.467,0	–	–	–	–	–
4.5. Hrvatske vode	1.553,3	1.484,8	1.356,4	1.276,1	1.409,9	49,8	105,3	149,4	149,7
4.6. Fond za razvoj i zapošljavanje	–	–	–	–	2.288,0	–	–	–	–
4.7. Fond za regionalni razvoj	–	–	–	–	276,6	–	–	–	–
4.8. Hrvatske autoceste	–	–	–	–	–	291,8	653,4	588,7	570,8
4.9. Hrvatske ceste	–	–	–	–	–	102,7	150,2	104,7	101,2
4.10. DAB	–	–	–	–	–	22,5	106,5	1,2	1,4
4.11. Hrvatski fond za privatizaciju	–	–	–	–	–	3,2	4,6	107,1	4,3
B. Ukupno (3+4)	64.228,6	70.343,0	74.432,3	74.889,1	74.574,3	7.321,3	7.179,6	7.107,5	7.811,8
C. Ukupni višak/manjak (A–B)	882,1	–2.802,1	–7.697,3	–4.043,5	–3.615,8	–1.201,5	–620,6	–481,1	–794,1
5. Državni proračun (1–3)	9.683,1	10.376,4	7.904,8	7.902,9	–611,6	–926,3	184,8	117,2	–154,0
6. Republički fondovi (2–4)	–8.801,1	–13.178,4	–15.602,1	–11.946,4	–3.004,2	–275,2	–805,3	–598,3	–640,2

Izvor: Ministarstvo financija

Tablica I2: Operacije državnog proračuna

U milijunima kuna

	1999.	2000.	2001.	2002.	2003.			
					III.	VI.	IX.	X.
1. Ukupni prihodi	46.355,5	44.635,7	53.503,6	69.869,1	6.012,1	6.315,6	6.382,9	6.761,3
1.1. Tekući prihodi	40.044,6	41.535,0	48.906,3	69.651,1	5.989,9	6.297,3	6.359,9	6.732,9
1.1.1. Porezni prihodi	38.317,6	39.939,0	47.274,0	67.965,5	5.850,0	6.202,7	6.246,9	6.611,0
1.1.2. Neporezni prihodi	1.727,0	1.595,9	1.632,3	1.685,6	139,8	94,7	113,0	121,9
1.2. Kapitalni prihodi	6.310,9	3.100,7	4.597,3	218,0	22,2	18,3	23,0	28,4
2. Potpore	0,0	0,0	0,0	0,0	0,0	0,0	0,0	9,6
2.1. Tekuće potpore	0,0	0,0	0,0	0,0	0,0	0,0	0,0	9,6
2.2. Kapitalne potpore	0,0	0,0	0,0	0,0	0,0	0,0	0,0	0,0
A. Ukupno prihodi i potpore (1+2)	46.355,5	44.635,7	53.503,6	69.869,1	6.012,1	6.315,6	6.382,9	6.770,8
3. Ukupni rashodi	47.379,6	49.567,5	56.723,3	71.992,1	6.716,0	6.003,5	6.388,9	7.033,5
3.1. Tekući rashodi	38.476,1	44.237,4	52.819,2	68.923,5	6.540,0	5.569,5	6.046,7	6.636,7
3.2. Kapitalni rashodi	8.903,5	5.330,1	3.904,1	3.068,7	176,1	434,0	342,2	396,8
4. Posudbe umanjene za otplate	1.499,2	1.176,1	1.089,5	1.377,5	388,8	326,3	96,0	119,3
B. B. Ukupno rashodi i posudbe umanjene za otplate (3+4)	48.878,8	50.743,5	57.812,8	73.369,6	7.104,8	6.329,8	6.484,9	7.152,7
5. Višak na tekućem računu bez potpora (1.1. – 3.1.)	1.568,5	-2.702,4	-3.912,9	727,6	-550,1	727,8	313,2	96,2
6. Višak na tekućem računu s tekućim potporama (5+2.1.)	1.568,5	-2.702,4	-3.912,9	727,6	-550,1	1.727,8	313,2	105,7
7. Stvaranje bruto fiksnog kapitala ^a	-2.216,9	-395,4	-3.101,4	966,7	45,0	127,5	178,8	130,4
8. Stvaranje bruto kapitala ^b	-2.216,9	-395,4	-3.101,4	966,7	45,0	127,5	178,8	130,4
C. Ukupni višak/manjak (A-B)	-2.523,3	-6.107,9	-4.309,1	-3.500,5	-1.092,8	-14,2	-102,0	-381,9
9. Strano financiranje	4.615,1	6.921,5	2.299,6	2.347,8	3.014,4	1.046,3	-74,1	602,5
10. Domaće financiranje	-2.091,8	-813,6	2.009,6	1.152,7	-1.921,6	-1.032,2	176,1	-220,6
10.1. Od ostale opće države	-87,0	-92,0	-11,0	0,0	0,0	0,0	0,0	0,0
10.2. Od monetarnih vlasti	2,0	-12,5	-389,1	241,7	-2.027,6	-947,5	189,1	-829,5
10.3. Od depozitnih banaka	-1.859,4	-288,8	2.559,1	782,9	83,4	-121,0	-109,5	595,3
10.4. Ostalo domaće financiranje	-147,4	-420,3	-149,4	128,1	22,6	36,3	96,6	13,6
D. Ukupno financiranje (9+10)	2.523,3	6.107,9	4.309,1	3.500,5	1.092,8	14,2	102,0	381,9

^a Neto kupnja fiksne kapitalne imovine; ^b Neto kupnja fiksne kapitalne imovine i neto kupnja dionica. Izvor: Ministarstvo financija.

Tablica I3: Dug središnje države

Na kraju razdoblja, u milijunima kuna

	1999.	2000.	2001.	2002.	2003.				
	XII.	XII.	XII.	XII.	III.	VI.	IX.	X.	XI.
1. Unutarnji dug središnje države	16.754,6	21.324,2	24.907,3	28.746,7	30.814,2	32.554,8	32.186,9	32.722,3	32.636,1
1.1. Unutarnji dug Republike Hrvatske	16.012,1	18.509,7	21.467,9	24.735,0	27.000,1	28.759,7	28.262,8	28.919,4	28.813,5
Trezorski zapisi	776,7	2.564,6	4.892,3	5.632,7	5.696,1	5.983,8	5.645,9	5.940,3	6.316,2
Instrumenti tržišta novca	153,3	14,2	7,4	0,1	0,0	0,1	0,1	0,1	–
Obveznice	13.720,7	14.082,5	15.415,8	16.021,7	17.472,6	17.980,8	17.508,1	17.552,3	17.527,9
Krediti Hrvatske narodne banke	24,1	0,0	–	0,5	2,0	1,5	3,0	2,5	–
Krediti banaka	1.337,3	1.848,4	1.152,4	3.080,0	3.829,3	4.793,5	5.105,8	5.424,3	4.969,4
1.2. Unutarnji dug republičkih fondova	742,5	2.814,4	3.439,4	4.011,8	3.814,1	3.795,1	3.924,1	3.802,9	3.822,6
Instrumenti tržišta novca	–	–	–	–	–	–	–	–	–
Obveznice	–	1.686,8	1.636,1	1.652,2	1.707,7	1.667,0	1.680,8	1.685,9	1.699,4
Krediti banaka	742,5	1.127,6	1.803,3	2.359,6	2.106,4	2.128,1	2.243,2	2.117,0	2.123,2
2. Inozemni dug središnje države	29.981,4	38.927,2	42.413,4	45.056,1	49.025,3	48.100,0	49.452,0	51.759,0	51.652,7
2.1. Inozemni dug Republike Hrvatske	28.617,0	36.845,7	39.656,8	41.296,8	45.243,0	44.432,9	45.602,7	46.665,9	46.565,7
Instrumenti tržišta novca	–	–	–	–	–	–	–	–	–
Obveznice	18.903,3	25.231,2	30.029,0	30.115,3	33.936,6	33.747,4	34.056,8	34.113,1	33.944,4
Krediti	9.713,7	11.614,5	9.627,8	11.181,6	11.306,4	10.685,5	11.545,9	12.552,9	12.621,3
2.2. Inozemni dug republičkih fondova	1.364,3	2.081,5	2.756,7	3.759,3	3.782,2	3.667,1	3.849,3	5.093,0	5.087,0
Instrumenti tržišta novca	–	–	–	–	–	–	–	–	–
Obveznice	390,6	386,5	696,6	1.019,3	1.045,1	1.004,0	1.012,4	1.009,4	1.011,3
Krediti	973,7	1.695,0	2.060,0	2.739,9	2.737,2	2.663,1	2.836,9	4.083,6	4.075,7
3. Ukupno (1+2)	46.735,9	60.251,4	67.320,8	73.802,9	79.839,4	80.654,8	81.638,9	84.481,3	84.288,9
Dodatak: Izdana jamstva Republike Hrvatske									
– domaća	3.412,3	6.025,6	7.528,1	7.683,7	6.807,7	6.534,8	6.761,5	7.000,4
– inozemna	8.844,0	9.636,0	8.548,9	7.929,2 [*]	8.231,6	7.741,8	8.104,9	8.077,2	8.227,5

Tablica I3: Dug središnje države

Podaci o dugu središnje države sastavljeni su iz raspoloživih podataka i nisu usklađeni s Ministarstvom financija Republike Hrvatske. Dug središnje države sastoji se od unutarnjeg i inozemnog duga. Izvori podataka za unutarnji dug središnje države su Mjesečni statistički prikaz Ministarstva financija, Bilanca Hrvatske narodne banke i Konsolidi-

rana bilanca poslovnih banaka. Izvor podataka za inozemni dug središnje države je statistika inozemnog duga, koju sastavlja Hrvatska narodna banka. U dodatku je naveden podatak o izdanim jamstvima Republike Hrvatske. Izvor podataka o domaćim jamstvima su banke, a o inozemnim jamstvima statistika inozemnog duga, koju sastavlja Hrvatska narodna banka.

Tablica J1: Indeksi cijena na malo, troškova života i cijena industrijskih proizvoda pri proizvođačima

Godina	Mjesec	Lančani indeksi			Godišnji mjesečni indeksi			Godišnji kumulativni indeksi		
		Cijene na malo	Troškovi života	Cijene proizvođača	Cijene na malo	Troškovi života	Cijene proizvođača	Cijene na malo	Troškovi života	Cijene proizvođača
1992.	prosinac	122,4	125,3	129,1	1.053,4	1.026,3	1.120,9	745,4	694,7	846,6
1993.	prosinac	99,5	100,6	98,5	1.249,7	1.225,1	1.175,6	1.616,6	1.591,3	1.610,4
1994.	prosinac	100,2	100,9	100,2	97,0	102,5	94,5	197,5	207,2	177,7
1995.	prosinac	100,2	100,7	100,5	103,7	104,6	101,6	102,0	104,0	100,8
1996.	prosinac	100,0	100,4	100,3	103,4	103,7	101,5	103,5	104,3	101,4
1997.	prosinac	100,7	101,2	99,9	103,8	104,9	101,6	103,6	104,1	102,3
1998.	prosinac	100,2	100,7	100,0	105,4	105,3	97,9	105,7	106,4	98,8
1999.	prosinac	100,3	101,0	100,3	104,4	103,6	105,9	104,2	103,5	102,6
2000.	prosinac	100,0	100,5	100,2	107,4	106,8	111,2	106,2	105,3	109,7
2001.	prosinac	99,8	100,6	99,0	102,6	102,5	96,9	104,9	104,8	103,6
2002.	rujan	100,5	100,3	100,4	101,5	101,1	100,4	102,2	101,9	98,9
	listopad	100,5	100,3	101,0	102,1	101,8	100,6	102,2	101,9	99,2
	studen	99,7	100,3	99,4	102,0	102,0	101,5	102,3	101,9	99,4
	prosinac	100,1	100,4	99,9	102,3	101,8	102,3	102,2	101,9	99,6
2003.	siječanj	100,4	100,4	100,5	101,6	100,8	102,9	101,6	100,8	102,9
	veljača	100,2	100,2	100,4	101,7	101,0	102,7	101,6	100,9	102,8
	ožujak	100,4	100,5	100,8	101,7	101,4	104,7	101,7	101,1	103,4
	travanj	99,6	100,2	99,1	100,9	101,1	102,8	101,5	101,1	103,3
	svibanj	100,2	101,0	99,2	100,9	101,3	101,8	101,4	101,1	103,0
	lipanj	100,1	99,9	100,2	101,1	102,3	101,7	101,3	101,3	102,8
	srpanj	100,0	99,7	100,2	101,5	102,9	101,4	101,3	101,5	102,5
	kolovoz	100,1	99,6	100,5	101,7	102,8	102,0	101,4	101,7	102,5
	rujan	100,4	100,6	99,6	101,6	103,2	101,2	101,4	101,9	102,4
	listopad	100,3	100,1	100,2	101,5	103,0	100,0	101,4	102,0	102,1
	studen	100,1	100,1	100,3	101,9	102,8	100,9	101,5	102,0	102,0
	prosinac	100,0	100,1	100,0	101,8	102,4	101,0	101,5	102,1	101,9

Izvor: Državni zavod za statistiku

Tablica J2: Temeljni indeksi cijena na malo

Godina	Mjesec	Lančani indeksi			Godišnji mjesečni indeksi		
		Ukupno	Robe	Usluge	Ukupno	Robe	Usluge
1994.	prosinac	100,1	99,9	101,2	96,3	94,8	109,1
1995.	prosinac	100,1	100,0	100,5	103,1	102,6	107,1
1996.	prosinac	100,0	100,0	100,0	102,8	101,9	109,5
1997.	prosinac	100,2	100,2	100,5	102,5	102,3	104,5
1998.	prosinac	100,1	100,0	100,2	105,7	105,3	107,8
1999.	prosinac	100,1	100,2	100,0	104,2	104,2	104,1
2000.	prosinac	100,1	100,1	100,2	104,6	104,8	103,5
2001.	prosinac	99,8	99,7	100,8	101,7	101,1	105,6
2002.	rujan	100,3	100,3	100,1	100,6	100,3	102,7
	listopad	100,5	100,5	100,5	101,1	100,8	103,0
	studen	99,9	100,2	98,4	101,0	101,0	101,2
	prosinac	100,0	100,0	100,0	101,2	101,4	100,2
2003.	siječanj	99,7	99,6	100,1	100,6	100,7	99,2
	veljača	99,9	99,9	99,9	100,3	100,5	98,9
	ožujak	100,1	100,1	100,2	100,2	100,4	99,1
	travanj	100,0	99,9	100,5	100,1	100,1	99,5
	svibanj	100,3	100,2	100,7	100,3	100,3	100,1
	lipanj	100,2	100,2	100,1	100,5	100,5	100,2
	srpanj	99,8	99,7	100,8	100,6	100,5	101,0
	kolovoz	99,9	99,8	100,1	100,5	100,3	101,3
	rujan	100,7	100,9	100,2	100,9	100,9	101,4
	listopad	100,5	100,4	100,6	101,0	100,8	101,5
	studen	100,2	100,2	100,3	101,3	100,9	103,5
	prosinac	99,9	99,8	100,1	101,2	100,7	103,6

Izvor: Državni zavod za statistiku

Tablica J3: Prosječne mjesečne neto plaće

U tekućim cijenama, u kunama

Godina	Mjesec	Prosječne mjesečne neto plaće	Lančani indeksi	Godišnji mjesečni indeksi	Godišnji kumulativni indeksi
1992.	prosinac	74,4	120,2	681,7	409,4
1993.	prosinac	1.073,2	105,2	1.442,1	1.605,3
1994.	prosinac	1.646,0	119,0	153,4	233,2
1995.	prosinac	1.883,0	99,4	114,4	145,7
1996.	prosinac	2.217,0	104,4	117,7	111,8
1997.	prosinac	2.544,0	100,8	114,8	116,9
1998.	prosinac	2.935,0	104,6	115,4	112,8
1999.	prosinac	3.262,0	100,9	111,2	114,0
2000.	prosinac	3.499,0	99,9	107,3	108,9
2001.	prosinac	3.582,0	96,6	102,4	106,5
2002.	rujan	3.673,0	98,3	107,1	104,6
	listopad	3.766,0	102,5	106,4	104,8
	studenj	3.916,0	104,0	105,7	104,8
	prosinac	3.839,0	98,0	107,2	105,0
2003.	siječanj	3.891,0	101,4	108,2	108,2
	veljača	3.786,0	97,3	108,2	108,2
	ožujak	3.846,0	101,6	106,2	107,5
	travanj	3.892,0	101,2	105,3	106,9
	svibanj	3.973,0	102,1	104,6	106,5
	lipanj	3.988,0	100,4	107,2	106,6
	srpanj	3.981,0	99,8	106,0	106,5
	kolovoz	3.915,0	98,4	104,7	106,3
	rujan	3.899,0	99,6	106,1	106,3
	listopad	3.996,0	102,5	106,1	106,3

Izvor: Državni zavod za statistiku

Tablica J2: Temeljni indeksi cijena na malo

Temeljni indeks cijena na malo izračunava se u Državnom zavodu za statistiku, a dobiva se tako da se iz košarice robe i usluga za izračunavanje indeksa cijena na malo isključuje cijene poljoprivrednih proizvoda i administrativno regulirane cijene (među ostalim, tu su svrstane i

cijene električne struje i naftnih derivata). Ukupno je isključeno 92 proizvoda i usluga, čiji je udio u košarici za izračunavanje indeksa cijena na malo u 2003. godini iznosio 25,14% (od toga 2,18 postotnih bodova otpada na poljoprivredne proizvode, a 22,96 postotnih bodova na administrativno regulirane cijene). Isključivanje se provodi metodom nultog pondera.

Popis banaka i štedionica

1. siječnja 2004.

Banke koje imaju odobrenje za rad

1. Banka Brod d.d., Slavonski Brod¹
2. Banka Kovanica d.d., Varaždin¹
3. Banka Sonic d.d., Zagreb
4. Brodsko-posavska banka d. d., Slavonski Brod
5. Centar banka d.d., Zagreb
6. Credo banka d.d., Split
7. Croatia banka d.d., Zagreb
8. Dresdner Bank Croatia d.d., Zagreb
9. Dubrovačka banka d.d., Dubrovnik
10. Erste & Steiermärkische Bank d.d., Zagreb
11. Gospodarsko kreditna banka d.d., Zagreb
12. Hrvatska poštanska banka d. d., Zagreb
13. HYPO Alpe-Adria-Bank d.d., Zagreb
14. Imex banka d.d., Split
15. Istarska kreditna banka Umag d.d., Umag
16. Jadranska banka d.d., Šibenik
17. Karlovačka banka d.d., Karlovac
18. Kreditna banka Zagreb d.d., Zagreb
19. Križevačka banka d.d. Križevci¹
20. Kvarner banka d.d., Rijeka
21. Međimurska banka d.d., Čakovec
22. Nava banka d.d., Zagreb
23. Nova banka d.d., Zagreb
24. Partner banka d.d., Zagreb
25. Podravska banka d.d., Koprivnica
26. Požeška banka d.d., Požega
27. Primorska banka d.d. Rijeka
28. Primus banka d.d., Zagreb
29. Privredna banka – Laguna banka d.d., Poreč
30. Privredna banka Zagreb d.d., Zagreb
31. Raiffeisenbank Austria d.d., Zagreb
32. Samoborska banka d.d., Samobor
33. Slatinska banka d.d., Slatina
34. Slavonska banka d.d., Osijek
35. Splitska banka d.d., Split
36. Splitsko-dalmatinska banka d.d., Split¹
37. Štedbanka d.d., Zagreb
38. Varaždinska banka d.d., Varaždin
39. Volksbank d.d., Zagreb
40. Zagrebačka banka d.d., Zagreb

Stambene štedionice koje imaju odobrenje za rad

1. PBZ Stambena štedionica d.d., Zagreb
2. Prva stambena štedionica d.d., Zagreb
3. Raiffeisen stambena štedionica d.d., Zagreb
4. Wüstenrot stambena štedionica d.d., Zagreb

Ostale institucije koje imaju odobrenje za rad i veliko ovlaštenje

1. Hrvatska banka za obnovu i razvitak, Zagreb

Predstavništva inozemnih banaka

1. Bank für Kärnten und Steiermark AG, Zagreb
2. Commerzbank Aktiengesellschaft, Zagreb
3. Deutsche Bank AG, Zagreb
4. LHB Internationale Handelsbank AG, Zagreb
5. San Paolo IMI S.p.A., Zagreb

Banke i štedionice u stečajju

Naziv banke/štedionice	Datum otvaranja stečaja
1. Adria štedionica d.o.o., Zagreb	12.10.2000.
2. Agroobrtnička banka d.d., Zagreb	14.06.2000.
3. Alpe Jadran banka d.d., Split	15.05.2002.
4. Cibalae banka d.d., Vinkovci	20.10.2000.
5. Glumina banka d.d., Zagreb	30.04.1999.
6. Gold štedionica d.o.o., Split	05.10.2001.
7. Gospodarska štedionica d.d., Vrbovec	03.04.2003.
8. Gradska banka d.d., Osijek	03.05.1999.
9. Građanska štedionica d.o.o., Karlovac	03.11.1998.
10. Hrvatska gospodarska banka d.d., Zagreb	19.04.2000.
11. Ilirija banka d.d., Zagreb	06.04.1999.
12. Invest štedionica d.o.o., Zagreb	30.06.1999.
13. Kaptol banka d.d., Zagreb	25.11.2002.
14. Komercijalna banka d.d., Zagreb	30.04.1999.
15. Neretvansko gospodarska banka d.d., Ploče	10.05.1999.
16. Promdei banka d.d., Zagreb	22.12.1999.
17. Razvojna banka Dalmacija, d.o.o., Split	24.09.2001.
18. Slavonska štedionica d.d., Zagreb	04.12.2002.
19. Štedionica Dugi pogled d.o.o., Zagreb	19.01.2001.
20. Štedionica Groš banak d.o.o., Zagreb	23.04.2001.
21. Štedionica Mediteran d.o.o., Split	05.12.2001.
22. Štedionica za razvoj i obnovu d.o.o, Zagreb	02.07.2001.
23. Trgovačko-turistička banka d.d., Split	08.09.2000.
24. Vukovarska banka d.d., Vukovar	25.02.1998.
25. Županjska banka d.d., Županja	03.05.1999.

¹ Banka je, temeljem članka 190. Zakona o bankama, dužna uskladiti visinu svog temeljnog kapitala sa Zakonom o bankama, propisanom dinamikom do 31. prosinca 2006. godine.

Banke i štedionice u likvidaciji

Naziv banke/štedionice

1. Convest banka d.d. , Zagreb
2. Investicijsko-komercijalna štedionica d.d., Zagreb
3. Međimurska štedionica d.d., Čakovec
4. Štedionica Dora d.d., Zagreb
5. Štedionica SA-GA d.d., Zagreb

Datum pokretanja likvidacije

- 01.11.2003.
31.05.2000.
15.10.2003.
01.01.2002.
31.12.2001.

6. Štedionica Zlatni vrutak d.d., Zagreb
7. Trgovačka štedionica d.o.o., Zagreb

- 28.12.2001.
01.01.2002.

Banke i štedionice koje su izgubile odobrenje za rad, a nisu pokrenule postupak likvidacije

Naziv banke/štedionice

1. Hibis štedionica d.d., Zagreb
2. Marvil štedionica d.d., Zagreb

Datum oduzimanja odobrenja za rad

- 07.03.2001.
08.06.2001.

Članovi Savjeta i rukovodstvo Hrvatske narodne banke

1. siječnja 2004.

Članovi Savjeta Hrvatske narodne banke

Predsjednik Savjeta	dr. sc. Željko Rohatinski
Članovi Savjeta	prof. dr. sc. Mate Babić dr. sc. Alen Belullo prof. dr. sc. Božidar Jelčić dr. sc. Branimir Lokin Čedo Maletić Relja Martić mr. sc. Adolf Matejka mr. sc. Damir Novotny prof. dr. sc. Silvije Orsag mr. sc. Tomislav Presečan dr. sc. Sandra Švaljek dr. sc. Boris Vujčić dr. sc. Branko Vukmir

Rukovodstvo Hrvatske narodne banke

Guverner	dr. sc. Željko Rohatinski
Zamjenik guvernera	dr. sc. Boris Vujčić
Viceguverner	Čedo Maletić
Viceguverner	Relja Martić
Viceguverner	mr. sc. Adolf Matejka
Viceguverner	mr. sc. Tomislav Presečan

Izvršni direktori

Sektor za istraživanja i statistiku	mr. sc. Ljubinko Jankov
Sektor za centralnobankarske operacije	Irena Kovačec
Sektor za odnose s inozemstvom	Jadranka Granić
Sektor nadzora i kontrole	Marija Mijatović-Jakšić
Sektor plana, analize i računovodstva	
Sektor platnog prometa	Neven Barbaroša
Sektor za informatičke tehnologije	mr. sc. Mario Žgela
Sektor pravnih, ekonomskih, tehničkih i općih poslova i upravljanja ljudskim resursima	Boris Ninić

Kratice i znakovi

BDP	– bruto domaći proizvod
blag.	– blagajnički
BZ	– blagajnički zapisi
DAB	– Državna agencija za osiguranje štednih uloga i sanaciju banaka
dep.	– depoziti
DZS	– Državni zavod za statistiku
god.	– godina
HAC	– Hrvatske autoceste
HC	– Hrvatske ceste
HFP	– Hrvatski fond za privatizaciju
HNB	– Hrvatska narodna banka
HZMO	– Hrvatski zavod za mirovinsko osiguranje
HZZO	– Hrvatski zavod za zdravstveno osiguranje
HZZ	– Hrvatski zavod za zapošljavanje
inoz.	– inozemni
inv.	– invalidsko
međ.	– međunarodni
MF	– Ministarstvo financija
mil.	– milijun
mirov.	– mirovinski
mlrd.	– milijarda
MMF	– Međunarodni monetarni fond
nez.	– nezaposlenost
NIA	– neto inozemna aktiva
NKD	– Nacionalna klasifikacija djelatnosti
OP	– obvezna pričuva
oroč.	– oročene
os.	– osiguranje
SPV	– specijalna prava vučenja
st.	– stopa
tis.	– tisuća
TNZ	– Tržište novca Zagreb

tr.	– tromjesečje
tromjes.	– tromjesečje
TZ	– trezorski zapisi
val.	– valutni
vlad.	– vladin
ZAP	– Zavod za platni promet
zav.	– zavod

Kratice za valute

HRK	– hrvatska kuna
ATS	– austrijski šiling
FRF	– francuski franak
DEM	– njemačka marka
CHF	– švicarski franak
GBP	– funta sterlinga
ITL	– talijanska lira
USD	– američki dolar
SIT	– slovenski tolar
EUR	– euro

Znakovi

–	– nema pojave
....	– ne raspolaže se podatkom
0	– podatak je manji od 0,5 upotrijebljene jedinice mjere
∅	– prosjek
a, b, c, ...	– oznaka za napomenu ispod tablice i slike
*	– ispravljen podatak
()	– nepotpun, odnosno nedovoljno provjeren podatak

