

Bilten 137

godina xiii • svibanj 2008.



HRVATSKA NARODNA BANKA

Hrvatska narodna banka

BILTEN

IZDAVAČ Hrvatska narodna banka
Direkcija za izdavačku djelatnost
Trg hrvatskih velikana 3, 10002 Zagreb
Telefon centrale: 4564-555
Telefon: 4565-006
Telefaks: 4564-687

WEB-ADRESA <http://www.hnb.hr>

Podaci se objavljuju prema kalendaru objavljivanja podataka. Kalendar se objavljuje na web-stranicama Međunarodnoga monetarnog fonda (<http://dsbb.imf.org>).

Molimo korisnike ove publikacije da prilikom korištenja podataka obvezno navedu izvor.

Sve eventualno potrebne korekcije bit će unesene u web-verziju.

Tiskano u 600 primjeraka

ISSN 1331–6036

Hrvatska narodna banka

BILTEN

Zagreb, 2008.

Osnovne informacije o Hrvatskoj

Ekonomski indikatori

| | 1999. | 2000. | 2001. | 2002. | 2003. | 2004. | 2005. | 2006. | 2007. |
|---|---------|---------|---------|---------|---------|---------|---------|----------|---------|
| Površina (u km ²) | 56.538 | 56.538 | 56.538 | 56.538 | 56.538 | 56.538 | 56.538 | 56.538,0 | 56.538 |
| Broj stanovnika (u mil.) | 4,554 | 4,381 | 4,437 | 4,443 | 4,442 | 4,439 | 4,442 | 4,440 | 4,436 |
| BDP (u mil. HRK, tekuće cijene) | 141.579 | 152.519 | 165.639 | 181.231 | 198.422 | 214.983 | 231.349 | 250.590 | 275.078 |
| BDP (u mil. EUR, tekuće cijene) ^a | 18.674 | 19.979 | 22.171 | 24.468 | 26.232 | 28.681 | 31.263 | 34.220 | 37.497 |
| BDP po stanovniku (u EUR) | 4.100 | 4.560 | 4.997 | 5.507 | 5.905 | 6.461 | 7.038 | 7.707 | 8.452 |
| BDP – godišnja stopa rasta (u %, stalne cijene) | -0,9 | 2,9 | 4,4 | 5,6 | 5,3 | 4,3 | 4,3 | 4,8 | 5,6 |
| Prosječna godišnja stopa inflacije ^b | 4,0 | 4,6 | 3,8 | 1,7 | 1,8 | 2,1 | 3,3 | 3,2 | 2,9 |
| Tekući račun platne bilance (u mil. EUR) | -1.429 | -568 | -821 | -2.099 | -1.889 | -1.434 | -1.976 | -2.692 | -3.206 |
| Tekući račun platne bilance (u % BDP-a) | -7,7 | -2,8 | -3,7 | -8,6 | -7,2 | -5,0 | -6,3 | -7,9 | -8,6 |
| Izvoz robe i usluga (u % BDP-a) | 41,0 | 47,1 | 48,8 | 45,5 | 50,1 | 49,7 | 48,9 | 49,7 | 49,0 |
| Uvoz robe i usluga (u % BDP-a) | 49,3 | 52,3 | 54,6 | 56,4 | 57,9 | 56,5 | 55,9 | 57,4 | 57,3 |
| Inozemni dug (u mil. EUR, na kraju razdoblja) ^c | 10.175 | 12.264 | 13.609 | 15.143 | 19.884 | 22.933 | 25.748 | 29.274 | 32.929 |
| Inozemni dug (u % BDP-a) | 54,5 | 61,4 | 61,4 | 61,9 | 75,8 | 80,0 | 82,4 | 85,5 | 87,8 |
| Inozemni dug (u % izvoza robe i usluga) | 133,0 | 130,2 | 125,9 | 136,1 | 151,3 | 161,0 | 168,6 | 172,2 | 179,2 |
| Otplaćeni inozemni dug (u % izvoza robe i usluga) ^{c,d} | 24,6 | 26,2 | 28,2 | 29,8 | 21,3 | 22,5 | 25,0 | 35,8 | 33,2 |
| Bruto međunarodne pričuve (u mil. EUR, na kraju razdoblja) | 3.013 | 3.783 | 5.334 | 5.651 | 6.554 | 6.436 | 7.438 | 8.725 | 9.307 |
| Bruto međunarodne pričuve (u mjesecima uvoza robe i usluga, na kraju razdoblja) | 3,9 | 4,3 | 5,3 | 4,9 | 5,2 | 4,8 | 5,1 | 5,3 | 5,2 |
| Nacionalna valuta: kuna (HRK) | | | | | | | | | |
| Devizni tečaj za 31. prosinac (HRK : 1 EUR) | 7,6790 | 7,5983 | 7,3700 | 7,4423 | 7,6469 | 7,6712 | 7,3756 | 7,3451 | 7,3251 |
| Devizni tečaj za 31. prosinac (HRK : 1 USD) | 7,6477 | 8,1553 | 8,3560 | 7,1457 | 6,1185 | 5,6369 | 6,2336 | 5,5784 | 4,9855 |
| Prosječni devizni tečaj (HRK : 1 EUR) | 7,5818 | 7,6339 | 7,4710 | 7,4070 | 7,5642 | 7,4957 | 7,4000 | 7,3228 | 7,3360 |
| Prosječni devizni tečaj (HRK : 1 USD) | 7,1220 | 8,2874 | 8,3392 | 7,8725 | 6,7044 | 6,0312 | 5,9500 | 5,8392 | 5,3660 |
| Saldo proračuna konsolidirane opće države (u % BDP-a) ^e | -7,1 | -7,5 | -6,8 | -4,9 | -6,2 | -4,8 | -4,0 | -3,0 | -2,3* |
| Javni dug (u % BDP-a) ^f | | 48,7 | 49,8 | 48,8 | 48,6 | 48,9 | 49,2 | 46,7 | 44,3* |
| Stopa nezaposlenosti (prema definiciji ILO-a, stanovništvo starije od 15 god.) ^g | 13,6 | 16,1 | 15,8 | 14,8 | 14,3 | 13,8 | 12,7 | 11,2 | 9,6* |
| Stopa zaposlenosti (prema definiciji ILO-a, stanovništvo starije od 15 god.) ^g | 44,8 | 42,6 | 41,8 | 43,3 | 43,1 | 43,5 | 43,3 | 43,6 | 44,1 |

^a Izveden iz kunske vrijednosti uz pomoć prosječnoga godišnjega deviznog tečaja HRK/1 EUR.

^b U podacima za razdoblje od 1996. do 1998. godine stopa inflacije mjerena je indeksom cijena na malo, a od 1999. nadalje mjerena je indeksom potrošačkih cijena.

^c U okviru preuzetih obveza u pretpristupnim pregovorima s Europskom komisijom, na početku 2008. godine stupile su na snagu promjene u pravnoj regulativi vezane za praćenje inozemnog zaduživanja. Prelaskom na novi sustav izvještavanja, koji se primjenjuje na sve nebankarske financijske institucije, javna i mješovita trgovačka društva te na odabrani uzorak ostalih nefinancijskih poduzeća, saldo inozemnog duga na kraju 2007. jednokratno je povećan za 473 mil. EUR te prema novom sustavu izvještavanja iznosi 33.402 mil. EUR.

^d Otplate inozemnog duga uključuju otplate glavnice s osnove obveznica, dugoročnih trgovinskih kredita i dugoročnih kredita te ukupne otplate kamata, bez otplate kamata s osnove izravnih ulaganja.

^e Ukupni saldo bez kapitalnih prihoda (GFS 1986) od 1999. do 2001. prikazan je na gotovinskom načelu, a nakon toga na modificiranome obračunskom načelu. HAC, HC, HFP i DAB uključeni su od 2001. godine.

^f Javni dug uključuje dug opće države i izdana državna jamstva.

^g Stope zaposlenosti i nezaposlenosti za 1996. godinu odnose se na studeni, za 1997. na lipanj, a za 2007. na prosjek prvih devet mjeseci.

Izvori: DZS; MF; HNB

Sadržaj

Informacija o gospodarskim kretanjima

Realni sektor gospodarstva / 3

Zaposlenost i plaće / 5

Cijene / 6

Tečaj / 6

Monetarna kretanja / 7

Tržište novca i kamatne stope / 10

Robna razmjena / 12

Inozemni dug / 13

Statistički pregled

A. Monetarni i kreditni agregati

Tablica A1: Monetarni i kreditni agregati / 18

B. Monetarne institucije

Tablica B1: Bilanca monetarnih institucija / 19

Tablica B2: Broj banaka i štedionica obuhvaćenih monetarnom statistikom i njihova klasifikacija prema veličini bilančne aktive / 20

C. Hrvatska narodna banka

Tablica C1: Bilanca Hrvatske narodne banke / 21

D. Banke

Tablica D1: Konsolidirana bilanca banaka / 23

D. Banke

Tablica D2: Inozemna aktiva banaka / 24

Tablica D3: Potraživanja banaka od središnje države / 25

Tablica D4: Potraživanja banaka od ostalih domaćih sektora / 25

Tablica D5: Distribucija kredita banaka po institucionalnim sektorima / 26

Tablica D6: Depozitni novac kod banaka / 26

Tablica D7: Štedni i oročeni depoziti kod banaka / 27

Tablica D8: Devizni depoziti kod banaka / 27

Tablica D9: Obveznice i instrumenti tržišta novca / 28

Tablica D10: Inozemna pasiva banaka / 28

Tablica D11: Depoziti središnje države kod banaka / 29

Tablica D12: Ograničeni i blokirani depoziti kod banaka / 29

Slika D1: Distribucija kredita banaka po institucionalnim sektorima / 30

Slika D2: Distribucija depozita kod banaka po institucionalnim sektorima / 30

E. Stambene štedionice

Tablica E1: Agregirana bilanca stambenih štedionica / 31

F. Instrumenti monetarne politike i likvidnost

Tablica F1: Aktivne kamatne stope Hrvatske narodne banke / 32

Tablica F2: Pasivne kamatne stope Hrvatske narodne banke / 33

Tablica F3: Obvezne pričuve banaka / 34

Tablica F4: Indikatori likvidnosti banaka / 35

G. Financijska tržišta

Tablica G1: Kamatne stope banaka na kunske kredite bez valutne klauzule / 36

Tablica G2: Kamatne stope banaka na kunske kredite s

valutnom klauzulom i na kredite odobrene u eurima / 37

Tablica G3: Kamatne stope banaka na kunske depozite bez valutne klauzule / 38

Tablica G4a: Kamatne stope banaka na kunske depozite s valutnom klauzulom i na devizne depozite / 39

Tablica G4b: Kamatne stope banaka na kunske depozite s valutnom klauzulom i na devizne depozite / 40

Tablica G5: Trgovanje banaka stranim sredstvima plaćanja / 41

H. Gospodarski odnosi s inozemstvom

Tablica H1: Platna bilanca – svodna tablica / 42

Tablica H2: Platna bilanca – roba i usluge / 43

Tablica H3: Platna bilanca – dohodak i tekući transferi / 44

Tablica H4: Platna bilanca – izravna i portfeljna ulaganja / 45

Tablica H5: Platna bilanca – ostala ulaganja / 46

Tablica H6: Platna bilanca – svodna tablica / 47

Tablica H7: Međunarodne pričuve Hrvatske narodne banke i devizne pričuve banaka / 48

Tablica H8: Međunarodne pričuve i devizna likvidnost / 49

Tablica H9: Godišnji i mjesečni prosjeci srednjih deviznih tečajeva Hrvatske narodne banke / 51

Tablica H10: Srednji devizni tečajevi Hrvatske narodne banke na kraju razdoblja / 52

Tablica H11: Indeksi efektivnih tečajeva kune / 53

Tablica H12: Bruto inozemni dug prema domaćim sektorima / 54

Tablica H13: Bruto inozemni dug javnog sektora, privatnog sektora za koji jamči javni sektor i privatnog sektora za koji ne jamči javni sektor / 56

Tablica H14: Projekcija otplate bruto inozemnog duga po domaćim sektorima / 57

Tablica H15: Bruto inozemni dug ostalih domaćih sektora / 59

Tablica H16: Stanje međunarodnih ulaganja – svodna tablica / 61

Tablica H17: Stanje međunarodnih ulaganja – izravna ulaganja / 62

Tablica H18: Stanje međunarodnih ulaganja – portfeljna ulaganja / 62

Tablica H19: Stanje međunarodnih ulaganja – ostala ulaganja / 63

I. Državne financije – izabrani podaci

Tablica I1: Konsolidirana središnja država prema razinama državne vlasti / 64

Tablica I2: Operacije državnog proračuna / 65

Tablica I3: Dug središnje države / 66

J. Nefinancijske statistike – izabrani podaci

Tablica J1: Indeksi potrošačkih cijena i cijena industrijskih proizvoda pri proizvođačima / 67

Tablica J2: Temeljni indeksi potrošačkih cijena / 68

Tablica J3: Prosječne mjesečne neto plaće / 68

Tablica J4: Indeksi pouzdanja, očekivanja i raspoloženja potrošača / 69

Popis banaka i štedionica / 71

Članovi Savjeta i rukovodstvo Hrvatske narodne banke / 72

Kratice i znakovi / 73

Informacija o gospodarskim kretanjima

Realni sektor gospodarstva

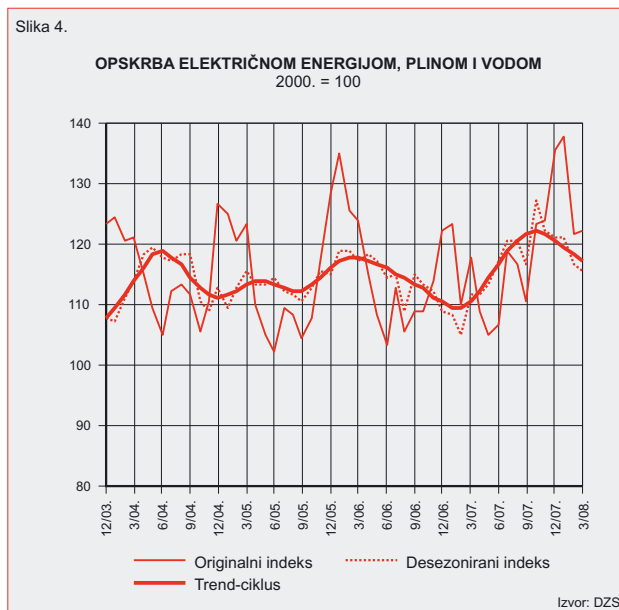
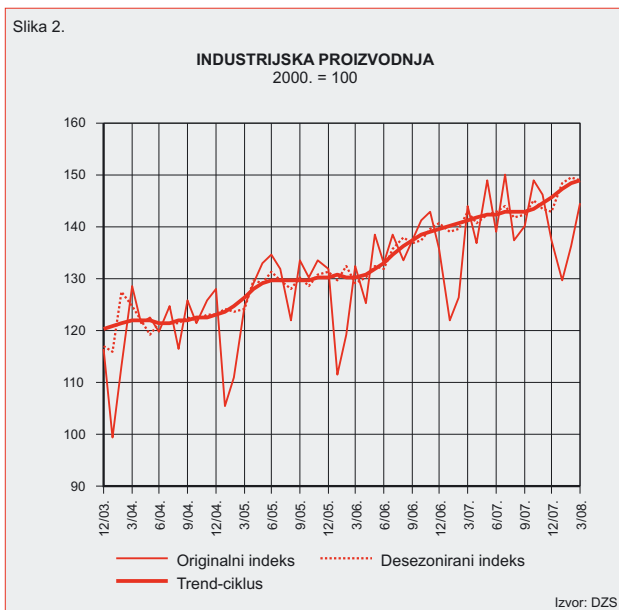
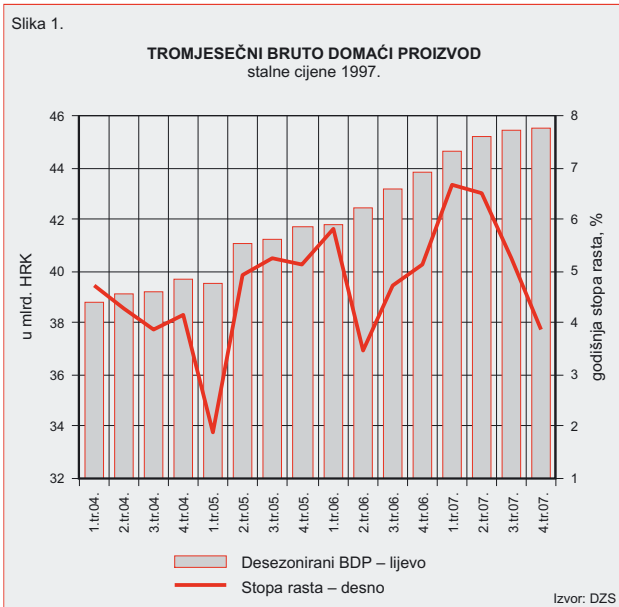
Prvo tromjesečje 2008. godine obilježilo je oživljavanje rasta ukupne gospodarske aktivnosti, na što upućuju realni i financijski pokazatelji dostupni na mjesečnoj razini. Tako se u promatranom razdoblju mogu uočiti porast industrijske proizvodnje i građevinske aktivnosti, oporavak ukupnog prometa od trgovine na malo te nastavak pozitivnih trendova u turizmu. Čini se da su takva kretanja djelomično rezultat oporavka potrošnje kućanstava te investicijske aktivnosti privatnog sektora, a manjim su dijelom podržana i jačanjem inozemne potražnje.

Odgovarajući na pozitivne poticaje sa strane potražnje, industrijska je proizvodnja u razdoblju od siječnja do ožujka 2007. godine bila na visokim razinama. Njezina godišnja stopa rasta, prema sezonski i kalendarski prilagođenim podacima (u prvom tromjesečju 2008. bio je jedan radni dan manje nego u istom razdoblju lani) iznosila je 6,0%. Struktura

industrijske proizvodnje prema glavnim industrijskim grupacijama pokazuje da je u prva tri mjeseca porasla proizvodnja gotovo svih kategorija proizvoda. Snažan rast proizvodnje kapitalnih i intermedijarnih proizvoda ipak nije bio dovoljan da potakne smanjivanje njihovih zaliha. U proizvodnji trajnih potrošačkih proizvoda također su zabilježena povoljna kretanja, no njihove su se zalihe nastavile kumulirati.

Obujam proizvodnje u prerađivačkoj industriji u prvom je tromjesečju porastao za 6,5% na godišnjoj razini. Tome su najviše pridonijele izdavačka i tiskarska djelatnost te proizvodnja hrane i pića. Također, zamjetljiv porast proizvodnje ostvaren je i kod proizvoda od metala te uredskih strojeva i računala.

S druge strane, najznačajnije smanjenje zabilježeno je kod proizvodnje radiotelevizijskih i komunikacijskih aparata i opreme. Podaci o razinama proizvodnje ostvarenim u području opskrbe energentima te realne promjene u domaćoj proizvodnji i uvozu energetskih sirovina upućuju na slabljenje potražnje za proizvodima tog područja. Čini se da je to ponaj-



prije rezultat relativno povoljnih vremenskih prilika u promatranom razdoblju. Ipak, s obzirom na izražen bazni učinak, spomenuto slabljenje potražnje nije se istodobno odrazilo na godišnju stopu rasta proizvodnje u području opskrbe energentima, pa je ona ostala relativno visokom.

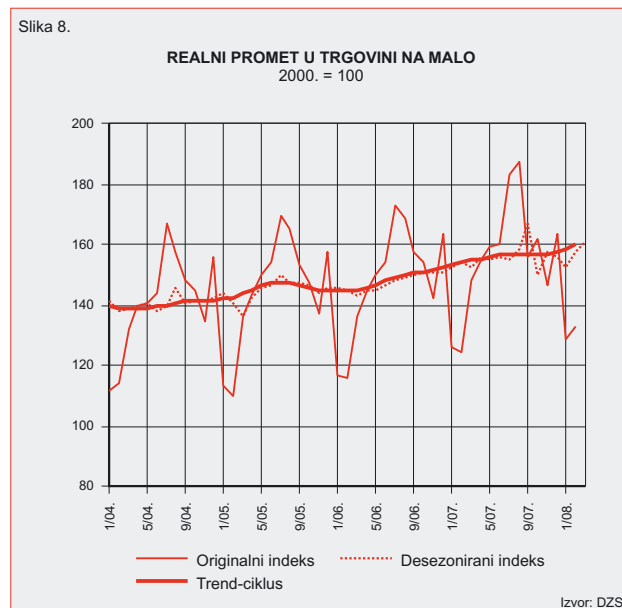
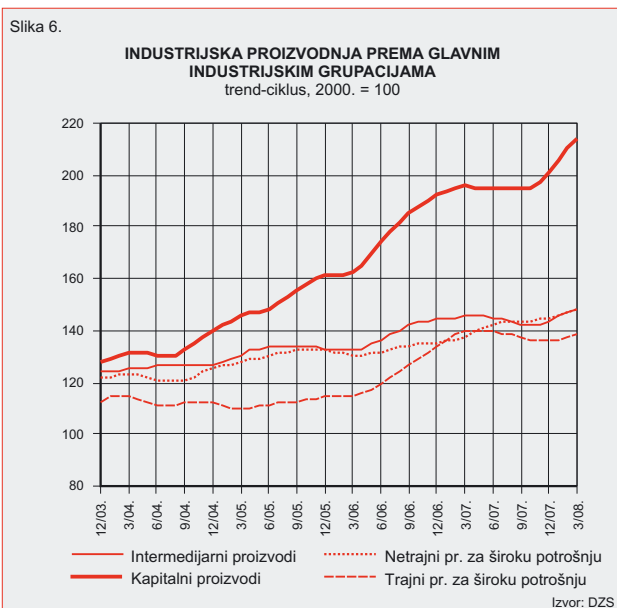
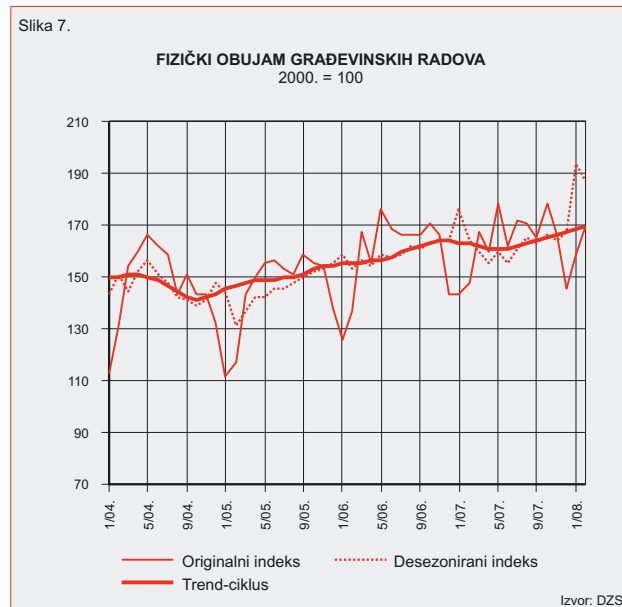
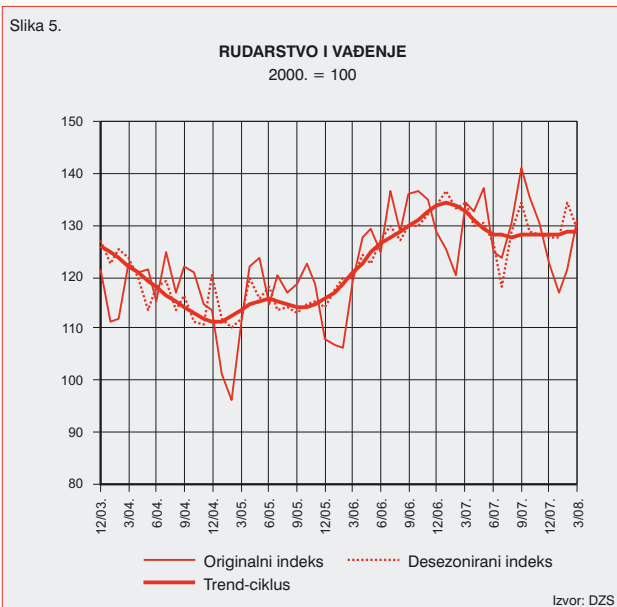
Nadalje, tijekom prva tri mjeseca 2007. proizvodnja u području rudarstva i vađenja blago se povećala u odnosu na kraj 2006. godine. Istodobno, jačanje građevinske aktivnosti na početku godine kao i kratkoročna očekivanja njezina kretanja u sljedećim mjesecima trebali bi utjecati na intenziviranje proizvodnje u navedenom području djelatnosti.

Sezonski prilagođen indeks fizičkog obujma građevinskih radova u prva dva mjeseca 2008. vrlo je snažno porastao. Tome je uvelike pridonijela pojačana izgradnja zgrada, u čijoj se strukturi znatan udio odnosi na radove na nestambenim objektima (poslovnim, sportskim, kulturnim, zdravstvenim i turističkim objektima). Zabilježene vrijednosti neto narudžba građevinskih radova s kraja 2007. godine, praćene snažnim porastom poslovnog optimizma građevinara i pojačanim za-

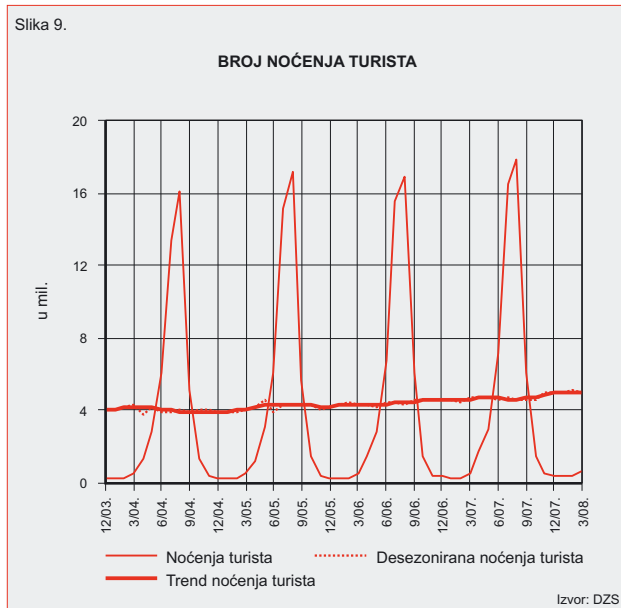
pošljavanjem građevinskih radnika na početku 2008. godine, upućuju na nastavak pozitivnih kretanja u ovoj djelatnosti i u sljedećim mjesecima.

Ostvarena razina realnog prometa od trgovine na malo krajem 2007. godine, uz nepovoljne promjene u realnim primanjima stanovništva, pooštrevanje uvjeta kreditiranja stanovništva te zamjetljivo oslabljen potrošački optimizam potkraj godine upućivali su na usporavanje rasta maloprodaje i početkom ove godine. Međutim, tijekom siječnja i veljače opseg maloprodaje znatno je porastao. Takva se kretanja djelomice mogu povezati s povlačenjem malih ulagača s tržišta kapitala zbog njegove višetjedne korekcije, pri čemu je mali dio povučenih sredstava vjerojatno bio usmjeren na tekuću potrošnju. Najveći procijenjeni doprinos godišnjem realnom rastu maloprodaje dala je trgovina motornim gorivima i mazivima, a valja istaknuti i znatan doprinos trgovine živim namirnicama (nespecijalizirane prodavaonice).

U prvom tromjesečju ove godine broj dolazaka bio je za 14,1%, a broj ostvarenih noćenja turista za 21,3% veći nego



Slika 9.



Slika 10.



u istom razdoblju lani. Na dobra turistička ostvarenja u navedenom razdoblju znatno je utjecala činjenica da su uskrсни blagdani ove godine bili u ožujku, a ne u travnju kao 2007. Tako će ujedno i doprinos fizičkih ostvarenja u prvom tromjesečju ukupnim fizičkim ostvarenjima u turizmu u 2008. godini biti nešto izrazitiji.

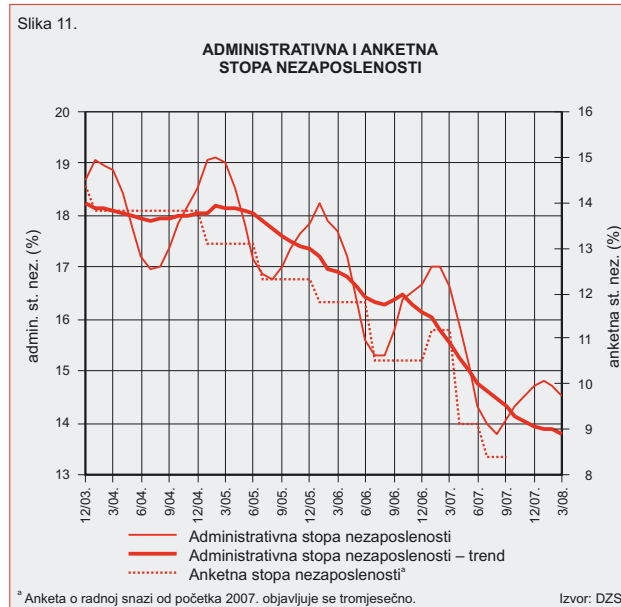
Zaposlenost i plaće

Oživljavanje gospodarske aktivnosti u prvom tromjesečju 2008. imalo je pozitivan učinak na kretanja na tržištu rada. Tako je na kraju ožujka u evidenciji nezaposlenih HZZ-a bila registrirana 255.491 nezaposlena osoba, što je za 4.600 osoba ili 1,8% manje nego na kraju veljače. Takvo je ostvarenje u skladu s trendom smanjivanja razine registrirane nezaposlenosti prisutnim od početka 2005. godine te je, prema sezonski prilagođenim podacima, u ožujku bilo za 34,5 tisuća ili 12,5% manje nezaposlenih osoba nego na kraju istog mjeseca 2007. godine. Smanjenju razine registrirane nezaposlenosti pridonijelo je smanjenje broja novoprijavljenih osoba u evidenciju HZZ-a kao i povećanje odljeva, posebice zbog zapošljavanja iz te evidencije.

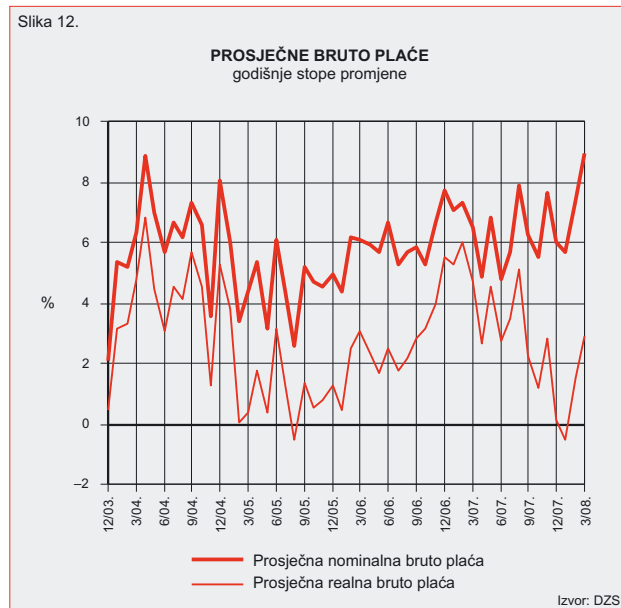
Istodobno je ukupna zaposlenost, prema privremenim podacima DZS-a koji su proteklih godina uvelike podcjenjivali rast zaposlenosti, povećana za 1,1% u odnosu na ožujak 2007. godine. Osim pojačanog zapošljavanja iz evidencije HZZ-a i privremenih podataka DZS-a, na rast zaposlenosti upućuju i podaci o broju osiguranika HZMO-a, prema kojima se njihov broj u ožujku ove godine povećavao jednakom dinamikom kao i u prethodna dva mjeseca (2,7% na godišnjoj razini).

U skladu sa smanjenjem nezaposlenosti i povećanjem zaposlenosti, smanjila se stopa registrirane nezaposlenosti. Na kraju ožujka ta je stopa iznosila 14,5%, što je za 0,2 postotna boda manje nego na kraju veljače i za 1,8 postotnih bodova manje u odnosu na isti mjesec 2007. godine. Prema posljednjim rezultatima Ankete o radnoj snazi anketna stopa nezaposlenosti u trećem je tromjesečju 2007. iznosila 8,4%

Slika 11.



Slika 12.



(prosječna stopa anketne nezaposlenosti u prvih devet mjeseci 2007. iznosila je 9,6%).

Godišnji je rast nominalnih plaća ubrzan, i to sa 7,4% u veljači na 8,9% u ožujku (u bruto iznosu) odnosno s 5,9% na 7,4% (u neto iznosu). Kako se razina nominalnih plaća neznatno smanjila, visoka razina ostvarena u veljači obilježila je i ožujak. Osim toga, na visoke stope rasta nominalnih plaća utjecao je djelomice i bazni učinak. Indeks potrošačkih cijena imao je jednaku godišnju stopu promjene kao i u veljači, pa je ubrzanje rasta realnih plaća bilo jednako ubrzanju rasta nominalnih plaća. Prosječna realna bruto plaća isplaćena u ožujku rasla je po godišnjoj stopi od 2,9%, a prosječna realna neto plaća po stopi od 1,5%.

Cijene

U travnju je ukupni indeks potrošačkih cijena porastao za 0,7% u odnosu na ožujak, a godišnja stopa inflacije potrošačkih cijena ostala je nepromijenjenom (5,7%).

Najveći doprinos mjesečnom povećanju potrošačkih cijena u travnju dali su rast cijena prehrane (ponajprije zbog poskupljenja poljoprivrednih proizvoda te kruha i proizvoda od žitarica) te sezonski rast cijena odjeće i obuće. Premda je porast cijena sirove nafte na svjetskom tržištu u travnju bio znatan, travnjaški rast cijena naftnih derivata u Hrvatskoj iznosio je samo 0,1% u odnosu na ožujak, a izraziti je poskupljenje naftnih derivata na domaćem tržištu koje je ostvareno nakon 20. travnja bit će statistički registrirano u podacima za svibanj.

Prosječna cijena barela sirove nafte iznosila je 30. travnja 110,1 USD, što je cijena za 10,3% viša od one ostvarene na kraju ožujka. Rastu cijena sirove nafte na svjetskom tržištu u travnju uvelike su pridonijeli neočekivan pad zaliha sirove nafte i naftnih derivata u SAD-u, pojačana ulaganja fondova u robna tržišta i intenziviranje geopolitičkih napetosti.

Temeljni indeks potrošačkih cijena u travnju je porastao za 0,7% u odnosu na mjesec prije, a tomu je najviše pridonijelo spomenuto poskupljenje odjeće i obuće. Godišnja stopa temeljne inflacije porasla je s 5,1% u ožujku na 5,3% u travnju.

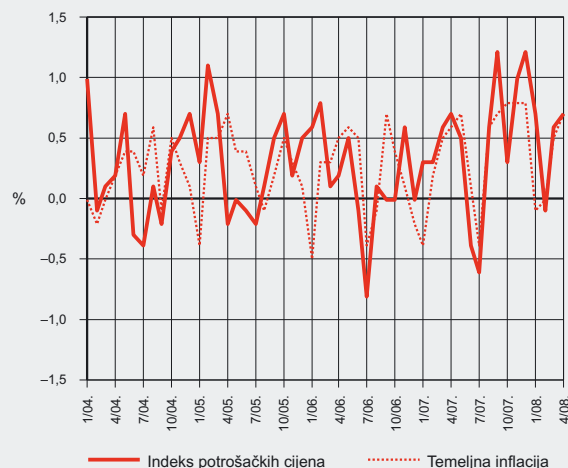
Indeks potrošačkih cijena, godišnje stope promjene

| | Ponder 08. | II.08. | III.08. | IV.08. |
|---|------------|--------|---------|--------|
| Ukupno | 100,0 | 5,8 | 5,7 | 5,7 |
| Prehrana i bezalkoholna pića | 31,8 | 9,9 | 9,6 | 9,6 |
| Alkoholna pića i duhan | 5,5 | 6,4 | 6,6 | 7,1 |
| Odjeća i obuća | 8,4 | 3,8 | 3,8 | 3,2 |
| Stanovanje, voda, energ., plin i dr. goriva | 14,2 | 4,8 | 4,7 | 4,6 |
| Pokućstvo, oprema za kuću i red. održav. | 5,3 | 3,8 | 4,0 | 4,5 |
| Zdravstvo | 2,8 | 3,8 | 3,9 | 5,5 |
| Promet | 11,4 | 5,5 | 5,7 | 5,0 |
| Komunikacije | 4,2 | -1,3 | -1,3 | -1,3 |
| Rekreacija i kultura | 6,1 | 1,2 | 0,3 | 0,2 |
| Obrazovanje | 1,0 | 2,8 | 2,8 | 2,8 |
| Ugostiteljske usluge | 3,5 | 3,8 | 5,0 | 5,2 |
| Ostala dobra i usluge | 5,8 | 3,9 | 4,0 | 4,4 |
| Dobra | 76,9 | 6,4 | 6,4 | 6,2 |
| Usluge | 23,1 | 3,8 | 3,5 | 4,0 |

Izvor: DZS

Slika 13.

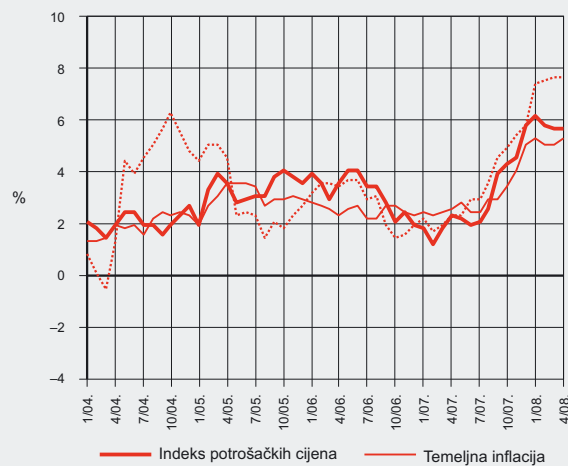
INDEKS POTROŠAČKIH CIJENA I TEMELJNA INFLACIJA
mjesečne stope promjene



Izvor: DZS

Slika 14.

INDEKS POTROŠAČKIH CIJENA, TEMELJNA INFLACIJA I
CIJENE INDUSTRIJSKIH PROIZVODA PRI PROIZVOĐAČIMA
godišnje stope promjene



Izvor: DZS

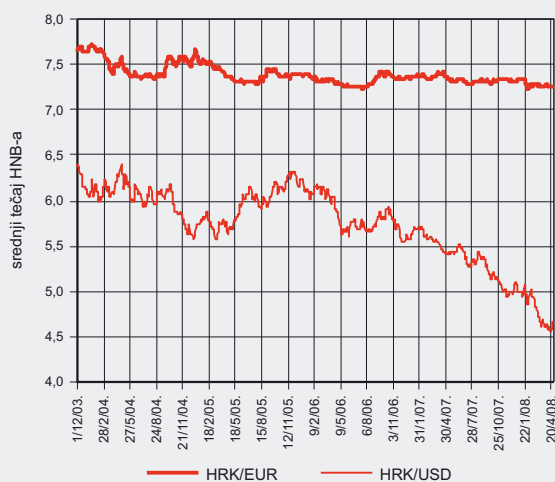
U travnju su cijene industrijskih proizvoda pri proizvođačima porasle za 0,4% u odnosu na ožujak. Tome je ponajviše pridonijelo poskupljenje intermedijarnih proizvoda i netrajnih proizvoda za široku potrošnju (ponajprije zbog porasta proizvođačkih cijena prehrambenih proizvoda). Godišnja stopa promjene cijena industrijskih proizvoda pri proizvođačima povećala se sa 7,6% u ožujku na 7,7% u travnju.

Tečaj

Tečaj kune prema euru bio je tijekom travnja stabilan te se kretao u relativno uskom rasponu od 7,25 HRK/EUR do 7,28 HRK/EUR.

U travnju se, u odnosu na prethodna tri mjeseca, smanjila kolebljivost tečaja kune prema euru, pa središnja banka nije održala nijednu deviznu aukciju, a banke su potrebe za kunskom likvidnošću namirivale na obratnim repo aukcijama. Na kraju travnja ostvaren je tečaj od 7,26 HRK/EUR, koji je bio

Slika 15.

**NOMINALNI DNEVNI TEČAJ KUNE
PREMA EURU I AMERIČKOM DOLARU**


Izvor: HNB

samo za 0,1% viši od onoga zabilježenog na kraju ožujka. Tijekom travnja HNB nije provodio veće devizne transakcije s MF-om.

Nakon izražene nominalne aprecijacije tijekom prvog tromjesečja 2008. godine, tečaj kune prema američkom dolaru tijekom travnja deprecirao je za 1,6%, i to s 4,59 HRK/USD 31. ožujka na 4,67 HRK/USD zabilježenih 30. travnja. To je bila posljedica oporavka tečaja američkog dolara prema euru na svjetskome deviznom tržištu. Na takvo kretanje tečaja američkog dolara prema euru u travnju ponajviše su utjecali nepovoljni gospodarski pokazatelji u eurozoni objavljeni tijekom mjeseca, primjerice, neočekivani pad prometa u trgovini na malo u eurozoni i pad poslovnog povjerenja u Njemačkoj.

Tijekom travnja kuna je oslabjela i prema funti sterlinga za 0,9%, dok je prema švicarskom franku ojačala za 2,5%. Uz deprecijaciju tečaja kune prema euru i američkom dolaru, spomenuta su tečajna kretanja rezultirala deprecijacijom indeksa dnevnoga nominalnoga efektivnog tečaja kune za 0,5% (30. travnja u odnosu na 31. ožujka).

Posljednji dostupni podaci o kretanju indeksa realnoga efektivnog tečaja kune upućuju na blago pogoršanje indikatora cjenovne konkurentnosti izvoza. Tako je indeks realnoga efektivnog tečaja kune deflacioniran potrošačkim cijenama aprecirao tijekom prva dva mjeseca 2008. godine za 1,0% (jednako kao i prosječni mjesečni indeks nominalnog efektivnog tečaja). Istodobno je indeks realnoga efektivnog tečaja kune deflacioniran proizvođačkim cijenama aprecirao za 1,9%, a njegova aprecijacija bila je jače izražena od jačanja nominalnoga efektivnog tečaja kune, jer je tijekom prva dva mjeseca 2008. godine rast domaćih proizvođačkih cijena bio brži od rasta tih cijena u inozemstvu.

Monetarna kretanja

U ožujku 2008. godine zabilježeni su povećanje neto domaće aktive, smanjenje neto inozemne aktive i umjeren rast ukupnih likvidnih sredstava (M4). Takva kretanja posljedica su snažnije kreditne aktivnosti poslovnih banaka, pada njihove inozemne aktive te sporijeg rasta domaćih depozita. U istom mjesecu zabilježen je i snažan priljev sredstava s osnove dokapitalizacije pojedinih banaka, što je olakšalo financiranje plasmana privatnom sektoru.

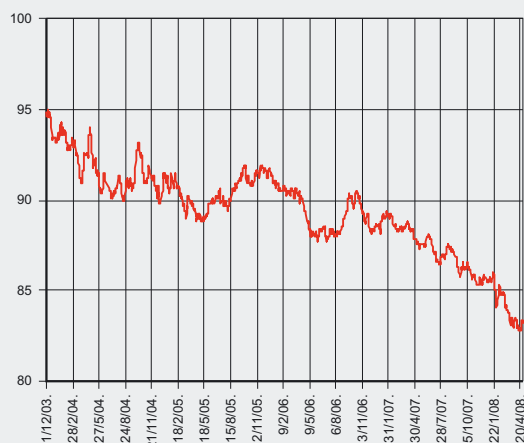
Nakon sezonskog smanjenja u prva dva mjeseca 2008. novčana se masa (M1) u ožujku povećala za 1,6 mlrd. kuna ili 3,1%. Oporavak ovoga monetarnog agregata rezultat je rasta depozitnog novca, ponajviše onoga sektora trgovačkih društava, a njegova druga komponenta, gotov novac izvan banaka, samo se neznatno povećala. Promatrano na godišnjoj razini rast novčane mase u cijelom prvom tromjesečju 2008. bio je sporiji u odnosu na isto razdoblje 2007. godine. Takva su kretanja ponajviše u vezi s nešto blažom kreditnom aktivnošću banaka, ali i malo slabijim rastom gospodarske aktivnosti u cjelini. Na kraju ožujka godišnja stopa rasta novčane mase iznosila je 14,4%.

Tijekom ožujka štedni i oročeni depoziti kod poslovnih banaka rasli su nešto sporije, pri čemu je ostvaren rast deviznih te smanjenje kunskih depozita. Rast deviznih depozita,

Slika 16.

**INDEKS DNEVNOGA NOMINALNOGA
EFEKTIVNOG TEČAJA KUNE^a**

2001. = 100

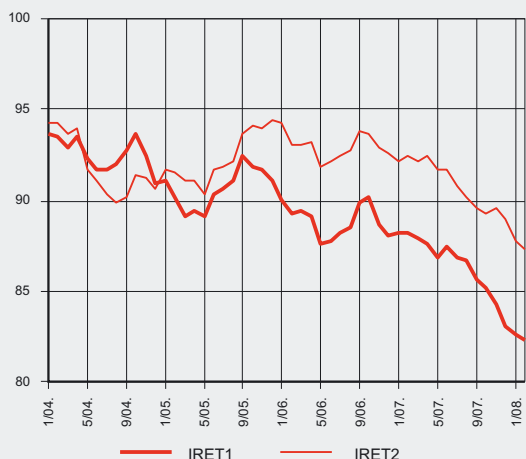
^a Pad indeksa označuje aprecijaciju kune.

Izvor: HNB

Slika 17.

**INDEKS^a REALNOGA EFEKTIVNOG TEČAJA
KUNE UZ POTROŠAČKE CIJENE (IRET1) I
CIJENE PRI PROIZVOĐAČIMA (IRET2)**

2001. = 100

^a Pad indeksa označuje realnu aprecijaciju kune.

Izvor: HNB

koji traje od kraja 2007. godine, nastavljen je i u ožujku i zasniva se na povećanju deviznih štednih depozita stanovništva, koje se zbog kretanja na tržištu kapitala okrenulo sigurnijim oblicima ulaganja. Devizni depoziti trgovačkih društava su se smanjili, dok se depoziti ostalih sektora tijekom prva tri mjeseca ove godine nisu znatnije mijenjali. Na kraju ožujka godišnja stopa rasta ukupnih deviznih depozita iznosila je 15,5%.

Nakon stagnacije u prva dva mjeseca 2008. godine, kunski su se nemonetarni depoziti u ožujku smanjili. Promatra li se po sektorima, njihov pad rezultat je smanjenja kunskih depozita trgovačkih društava, dok su kunski depoziti stanovništva nastavili rasti. Takva kretanja potvrđuju da se stanovništvo, potaknuto višim kamatnim stopama, osim na deviznu štednju sve češće odlučuje i na štednju u domaćoj valuti. Na kraju ožujka godišnja stopa rasta ukupnih kunskih nemonetarnih depozita iznosila je 13,6%.

Zbog povećanja novčane mase te štednih i oročenih depozita i ukupna likvidna sredstva su se u ožujku povećala za 2,0 mlrd. kuna. Na kraju mjeseca M4 je iznosio 211,6 mlrd. kuna, a njegova godišnja stopa rasta bila je 14,4%.

Rast plasmana banaka nebankarskom sektoru u ožujku bio je snažniji nego u prva dva mjeseca 2008. godine. Na mjesečnoj razini plasmani su se tijekom ožujka povećali za 3,1 mlrd. kuna ili 1,5%. Odlukom o upisu obveznih blagajničkih zapisa dopušteni kumulativni rast plasmana za prva tri mjeseca ove godine iznosi 3%, a ostvareni rast plasmana u razdoblju od siječnja do ožujka iznosio je 2%. Promatrajući banke pojedinačno, samo su dvije među njima ostvarile rast plasmana veći od dopuštenog. Na kraju ožujka godišnja stopa rasta plasmana banaka nebankarskom sektoru dodatno se smanjila te je iznosila 12,2%.

Povećanje plasmana banaka u ožujku odnosilo se na potraživanja od dvaju najvažnijih sektora – stanovništva i poduzeća. Krediti stanovništvu povećali su se za 1,7 mlrd. kuna, od čega se najveći dio (više od 90%) odnosio na stambene i ostale nenamjenske kredite. Na kraju ožujka ukupni krediti banaka odobreni stanovništvu bili su za 16,3% veći u odnosu na kraj istog mjeseca 2007. godine. Unatoč snažnom mje-

sečnom povećanju od 1,4 mlrd. kuna, rast plasmana banaka trgovačkim društvima promatran na godišnjoj razini u ožujku se dodatno usporio te je na kraju mjeseca iznosio 8,2%.

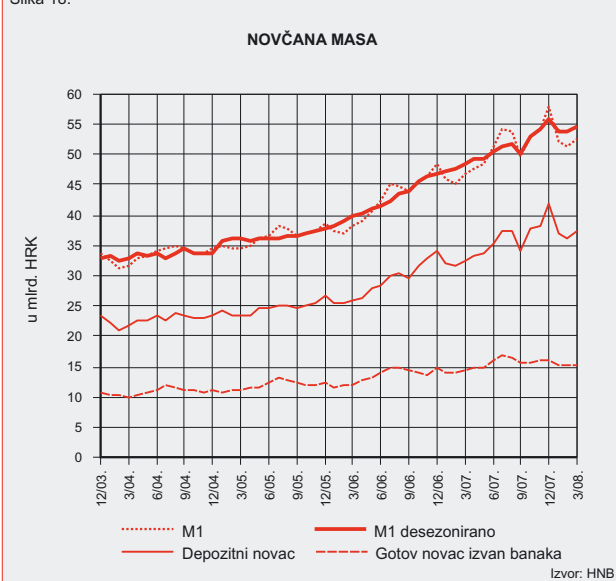
Potraživanja banaka od središnje države u ožujku su povećana za 1,7 mlrd. kuna, poglavito zbog odobrenoga kratkoročnoga sindiciranoga deviznog kredita u iznosu od 200 mil. EUR. Izmjenom Odluke o minimalno potrebnim deviznim potraživanjima bankama je omogućeno da spomenuti kredit privremeno financiraju sredstvima inozemne aktive. Depoziti države kod banaka u istom su se mjesecu povećali za 0,3 mlrd. kuna, pa su neto potraživanja banaka od središnje države u ožujku bila veća za 1,4 mlrd. kuna.

Neto inozemna aktiva banaka smanjila se u ožujku za 1,5 mlrd. kuna. To smanjenje ponajviše je rezultat pada inozemne aktive (povezanog s izmjenom Odluke o minimalno potrebnim deviznim potraživanjima), iako su se blago smanjile i obveze banaka prema inozemstvu. Na kraju ožujka neto inozemna aktiva banaka iznosila je –27,9 mlrd. kuna i bila je za 9,1 mlrd. kuna veća u odnosu na stanje u ožujku 2007. godine.

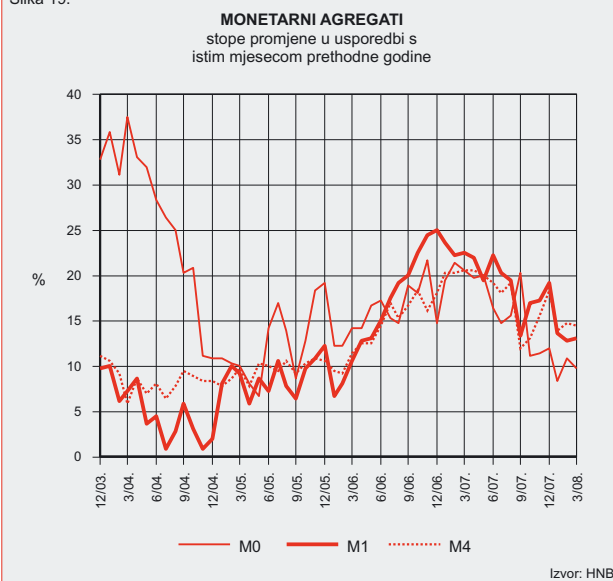
Razdoblje povoljne kunske likvidnosti nastavilo se i u travnju, pa je središnja banka svojim redovitim operacijama umjereno kreirala primarni novac. Kako u istom razdoblju nije bilo izrazitih pritisaka na tečaj kune prema euru, HNB nije intervenirao na deviznom tržištu.

Prosječan iznos sredstava kreiranih na obratnim repo aukcijama u travnju je bio 0,8 mlrd. kuna, što je približno iznosima u prethodnim mjesecima. Povratak dijela gotovog novca izvan banaka početkom travnja (nakon Uskrsa) pridonio je poboljšanju ionako dobre likvidnosti, pa je na prvoj aukciji u mjesecu interes banaka bio slab, a HNB u takvim uvjetima nije kreirao dodatnu likvidnost. Na sljedećoj aukciji, na početku novog razdoblja održavanja obvezne pričuve, kreirano je 1,3 mlrd. kuna, a u ostatku mjeseca potražnja za kunama i promet na obratnim repo aukcijama su se smanjivali. Na aukciji održanoj 30. travnja HNB nije prihvatio jedinu pristiglu ponudu. Prosječan višak likvidnosti, uključujući prekonocne depozite koje poslovne banke kao višak slobodnih sredstava privremeno deponiraju kod središnje banke, u travnju je iznosio 1,7 mlrd. kuna, odnosno zadržao se na razini iz ožujka.

Slika 18.

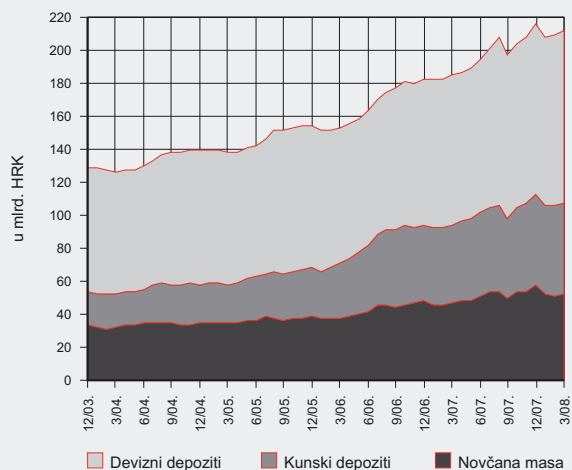


Slika 19.



Slika 20.

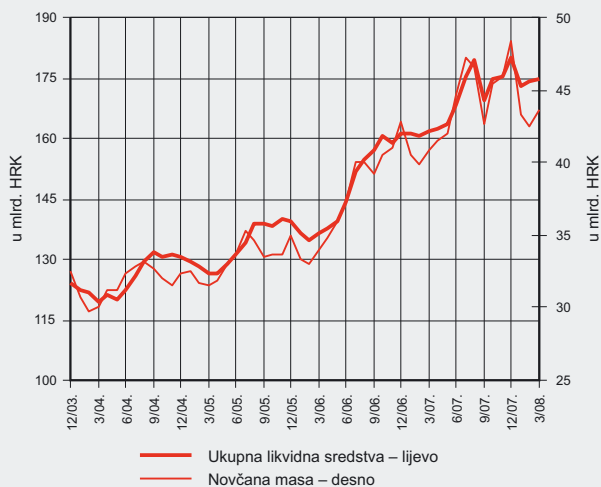
MONETARNI AGREGAT M4



Izvor: HNB

Slika 23.

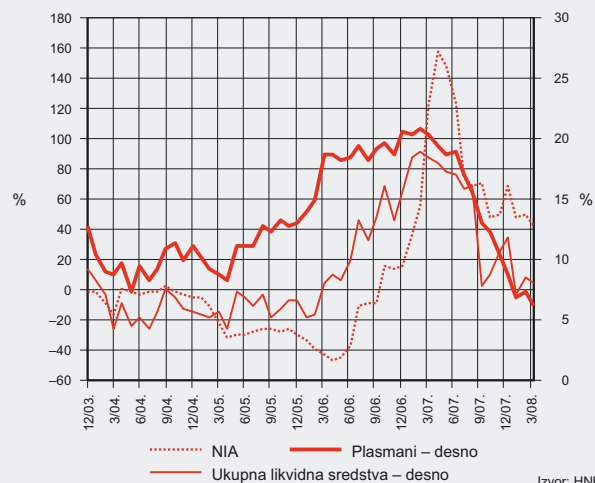
REALNI NOVAC
deflacioniran indeksom potrošačkih cijena, 2001. = 100



Izvor: HNB

Slika 21.

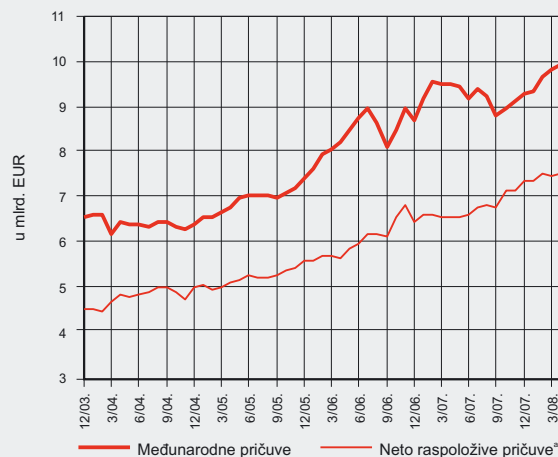
NETO INOZEMNA AKTIVA, UKUPNA LIKVIDNA SREDSTVA I PLASMANI BANAKA PRIVATNOM SEKTORU
stope promjene realne vrijednosti u usporedbi s istim mjesecom prethodne godine, 2001. = 100



Izvor: HNB

Slika 24.

MEĐUNARODNE PRIČUVE HRVATSKE NARODNE BANKE
tekući tečaj

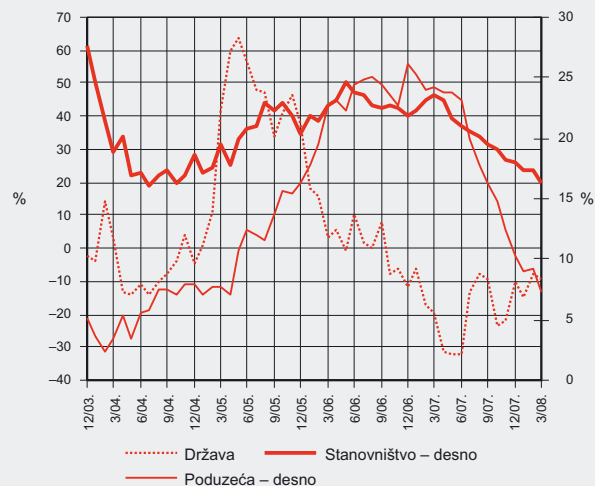


* NRP = Međunarodne pričuve – inozemna pasiva – devizni blagajnički zapisi – obvezna pričuva u devizama – devizni depoziti države

Izvor: HNB

Slika 22.

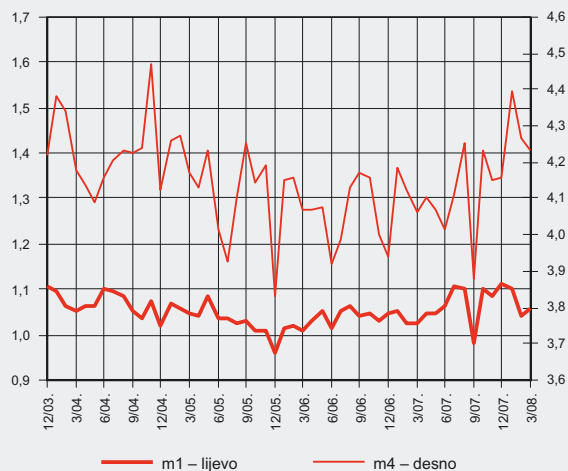
KREDITI STANOVNIŠTVU I PODOUZEĆIMA I NETO POTRAŽIVANJA OD DRŽAVE
stope promjene u usporedbi s istim mjesecom prethodne godine



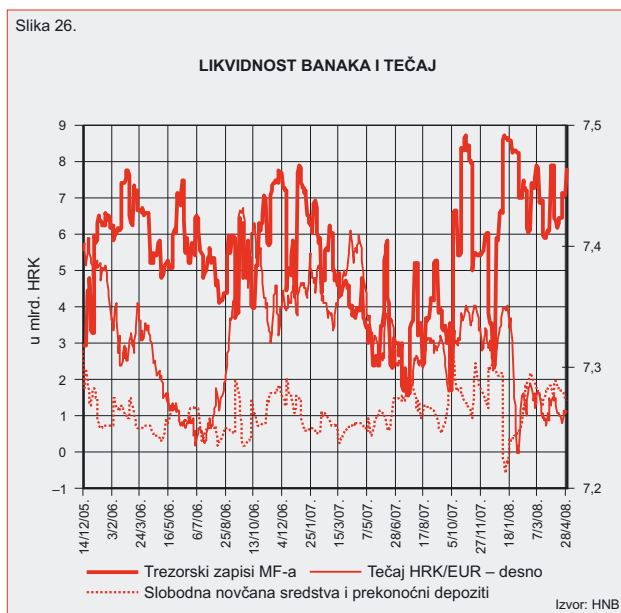
Izvor: HNB

Slika 25.

MONETARNI MULTIPLIKATORI
 $m1 = M1/M0$ i $m4 = M4/M0$



Izvor: HNB



Primarni novac (M0) u travnju se smanjio za 1,0 mlrd. kuna. Razlog tome ponajprije je bila niža razina sredstava na računima za namiru i u blagajnama banaka na kraju travnja u odnosu na kraj ožujka. S druge strane, povećali su se gotov novac izvan banaka (za 0,5 mlrd. kuna) i kunska obvezna pričuva (za 0,2 mlrd. kuna). Osim toga, u travnju je zabilježen i prvi veći upis obveznih blagajničkih zapisa u 2008. godini u iznosu od 0,4 mlrd. kuna. Na kraju travnja godišnja stopa rasta primarnog novca iznosila je 7,5%.

Bruto međunarodne pričuve HNB-a na početku drugog tromjesečja nastavile su rasti. S povećanjem od 86 mil. EUR tijekom travnja na kraju mjeseca dosegnule su 9.928 mil. EUR. Njihovo je povećanje ponajviše rezultat rasta izdvojene devizne obvezne pričuve (uključujući i graničnu obveznu pričuvenu banaka). Kako u travnju nije bilo deviznih intervencija ni velikih kupoprodaja deviza između HNB-a i središnje države, neto raspoložive međunarodne pričuve nisu se znatnije mijenjale te su na kraju mjeseca iznosile 7.511 mil. EUR.

Tržište novca i kamatne stope

U travnju 2008. likvidnost domaćega financijskog sustava bila je vrlo dobra, a nastavljen je i trend smanjivanja kamatnih stopa u prekonoćnoj trgovini novcem započeo u veljači. Potražnja za kunkskim sredstvima na redovitim obratnim repo aukcijama središnje banke znatno je smanjena u odnosu na isto razdoblje 2007. godine.

Povoljna likvidnost sustava pogodovala je zadržavanju prosječnoga dnevnog prometa prekonoćnih kredita u izravnoj trgovini među bankama na razini iz prethodnog mjeseca od 0,5 mlrd. kuna. Vagana kamatna stopa na te kredite nastavila se blago smanjivati spustivši se s 3,23% u ožujku na 3,10% u travnju, pri čemu je zadržana snižena razina kolebljivosti iz ožujka.

Unatoč vrlo dobroj likvidnosti domaćega financijskog sustava u travnju, potražnja na četirima održanim aukcijama

trezorskih zapisa MF-a bila je osjetno smanjena u odnosu na ožujak te je uglavnom bila manja od planiranih iznosa emisija. Iznimka je bila prva aukcija, održana početkom travnja, na kojoj je potražnja bila dvostruko veća od planiranog iznosa emisije. Kako je i uobičajeno, najveći dio potražnje bio je usmjeren na zapise s najduljim dospjećem upisivane po relativno visokoj kamatnoj stopi, koja je tijekom posljednja dva mjeseca bila na razini od 5,60%. Trezorski zapisi s dospjećima od 91 i 182 dana bili su upisani samo na prvoj aukciji, pri čemu su se njihove vagane kamatne stope tek blago povećale s razina od 4,03% i 4,52% u ožujku na 4,10% i 4,60% u travnju. Stanje ukupno upisanih trezorskih zapisa MF-a također se nastavilo povećavati s 11,6 mlrd. kuna na kraju ožujka na 11,8 mlrd. kuna na kraju travnja.

U ožujku 2008. godine nastavljena je tendencija rasta kamatnih stopa na dugoročne kredite. Nasuprot tome, drugi su mjesec zaredom smanjene kamatne stope na kratkoročne kredite, premda to smanjenje ne izlazi iz okvira njihove uobičajene kolebljivosti, pa su te stope ostale na razini višoj od one ostvarene krajem 2007. godine. Kamatne stope na većinu depozita također su se smanjile.

Dok kamatne stope na dugoročne kredite trgovačkim društvima polagano rastu već godinu dana, intenzivno povećanje kamatnih stopa na dugoročne kredite stanovništvu zabilježeno od kraja 2007. godine bilo je glavni generator jačanja tendencije porasta kamatnih stopa na sve dugoročne kredite. Zbog istodobnog porasta kamatnih stopa na stambene i ostale dugoročne kredite te smanjenja udjela jeftinijih stambenih kredita, vagana kamatna stopa na dugoročne kredite stanovništvu s valutnom klauzulom nastavila je intenzivno rasti te je u ožujku ostvarila svoju najvišu razinu (7,75%) u posljednje tri godine. Vagana kamatna stopa na dugoročne kredite trgovačkim društvima s valutnom klauzulom stagnirala je na razini iz veljače.

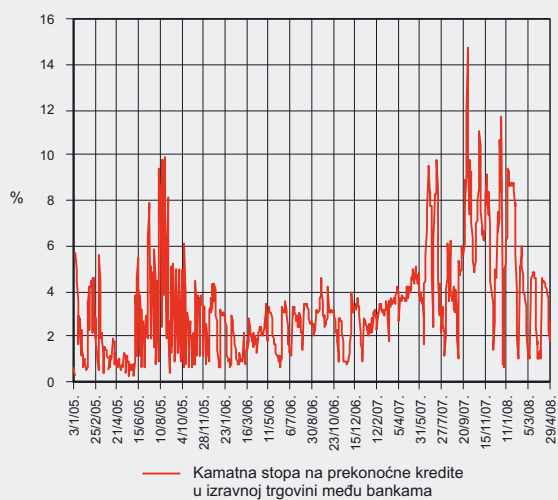
Vagana kamatna stopa na kratkoročne kredite stanovništvu bez valutne klauzule ostala je stabilnom, dok je vagana kamatna stopa na kratkoročne kredite trgovačkim društvima bez valutne klauzule znatno snižena, i to sa 7,62% u veljači na 7,36% u ožujku, ponajviše kao rezultat smanjenja kamatnih stopa na najzastupljeniju potkategoriju kredita – okvirne kredite.

Pod utjecajem dobre likvidnosti te niskih i stabilnih kamatnih stopa na novčanom tržištu, nastavljeno je snažno smanjivanje kamatnih stopa na najzastupljenije kunske depozite trgovačkih društava oročene do jednog mjeseca s visokih razina ostvarenih krajem 2007. godine. Vagana kamatna stopa na oročene kunske depozite bez valutne klauzule je tako, drugi mjesec zaredom, osjetno smanjena (s 5,01% u veljači na 4,48% u ožujku). Kamatne stope na oročene devizne depozite neznatno su smanjene, pa je vagana kamatna stopa na te depozite iznosila 4,18%.

Nakon što je krajem 2007. godine prekinut višegodišnji trend smanjivanja razlika između kamatnih stopa na uspoředive kredite i depozite, nastavak tendencije njihova rasta zabilježen je i u ožujku. Razlika između vagane kamatne stope na kunske kredite bez valutne klauzule te vagane kamatne stope na ukupne kunske depozite bez valutne klauzule (uključuje oročene depozite te depozite po viđenju) bila je jedina iznimka od takvih općih kretanja, tj. blago se smanjila.

Slika 27.

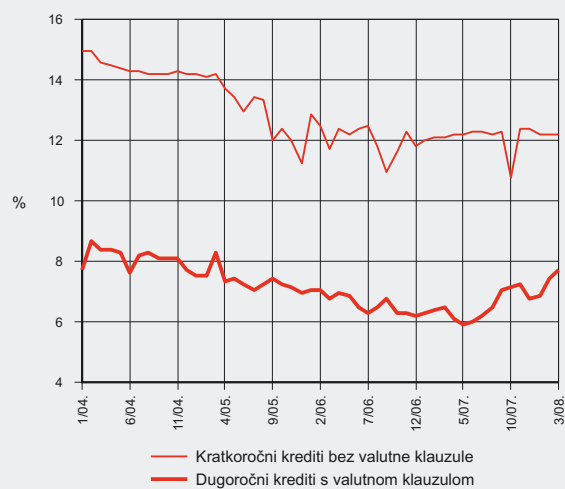
PROSJEČNA KAMATNA STOPA NA NOVČANOM TRŽIŠTU
dnevni podaci, na godišnjoj razini



Izvor: HNB

Slika 30.

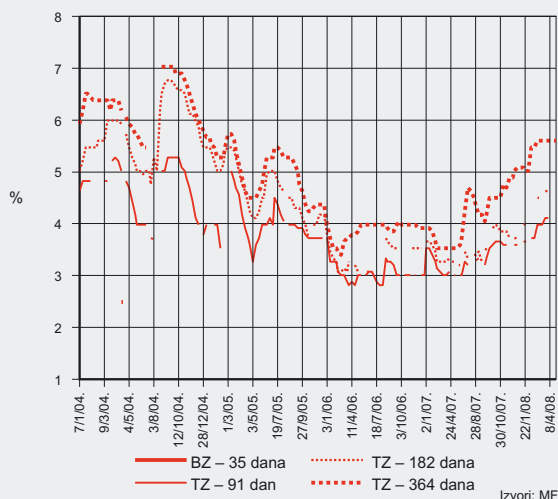
PROSJEČNE KAMATNE STOPE POSLOVNIH BANAKA NA KUNSKE KREDITE STANOVNIŠTVU
na godišnjoj razini



Izvor: HNB

Slika 28.

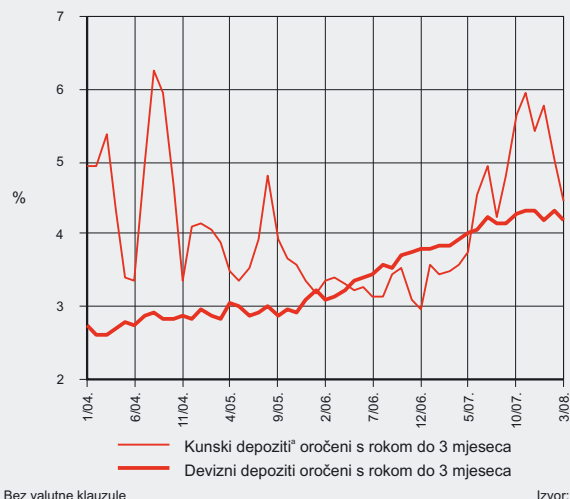
KAMATNE STOPE NA KUNSKE BLAGAJNIČKE ZAPISE HNB-a I TREZORSKE ZAPISE MF-a
na dan aukcije



Izvori: MF; HNB

Slika 31.

PROSJEČNE KAMATNE STOPE POSLOVNIH BANAKA NA DEPOZITE
na godišnjoj razini

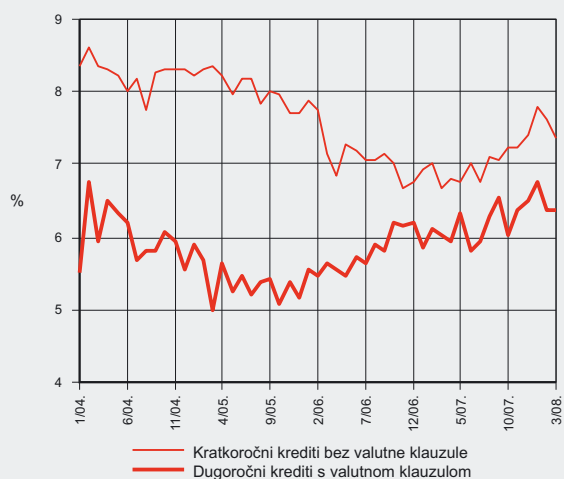


^a Bez valutne klauzule

Izvor: HNB

Slika 29.

PROSJEČNE KAMATNE STOPE POSLOVNIH BANAKA NA KUNSKE KREDITE TRGOVAČKIM DRUŠTVIMA
na godišnjoj razini

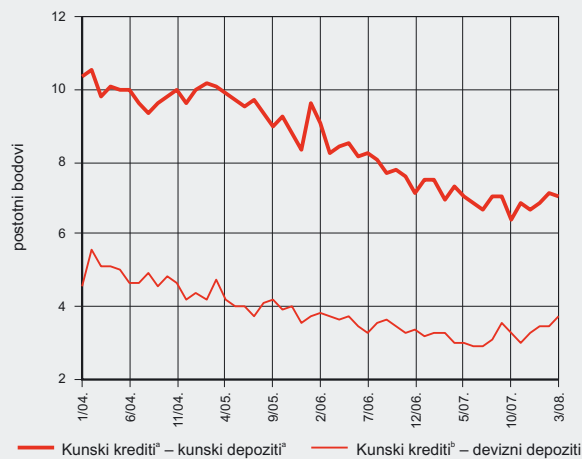


Napomena: Vidi metodološka objašnjenja uz Tablicu G1 Statističkog pregleda.

Izvor: HNB

Slika 32.

RAZLIKA IZMEĐU KAMATNIH STOPA NA KREDITE I DEPOZITE



Napomena: Razlika je izračunata kao razlika između prosječnih kamatnih stopa na kredite i depozite. Vidi metodološka objašnjenja uz Tablicu G1 Statističkog pregleda.

^a Bez valutne klauzule; ^b S valutnom klauzulom

Izvor: HNB

Razlika između vagane kamatne stope na kunske kredite s valutnom klauzulom i vagane kamatne stope na devizne depozite u odnosu na veljaču porasla je za 22 bazna boda te je iznosila 3,70 postotnih bodova.

Robna razmjena

Privremeni podaci DZS-a pokazuju da je u prva tri mjeseca 2008. godine ukupan robni izvoz iznosio 2,2 mlrd. EUR (3,3 mlrd. USD), dok je istodobno uvezeno robe u vrijednosti od 4,8 mlrd. EUR (7,3 mlrd. USD). Tako je u robnoj razmjeni s inozemstvom ostvaren manjak od 2,7 mlrd. EUR (4,0 mlrd. USD), što je na godišnjoj razini rast od 18,1% (35,1% izraženo u USD). U promatranom je razdoblju zabilježeno i pogoršanje pokazatelja pokrivenosti robnog uvoza izvozom, koji se s 47,1% zabilježenih u prva tri mjeseca 2007. smanjio na 44,9% u istom razdoblju 2008.

Analiza robne razmjene, izražene u američkim dolarima prema stalnom tečaju, u prva tri mjeseca 2008. upućuje na ubrzanje godišnjeg rasta i robnog uvoza i robnog izvoza. Pritom se godišnji rast ukupnoga robnog izvoza u promatranom razdoblju više nego udvostručio u odnosu na isto razdoblje 2007. (11,9% naprama 4,7%). Tome je najviše pridonio ubrzan rast vrijednosti izvoza ostale transportne opreme (većinom brodova) te nafte i naftnih derivata, što se djelomice može objasniti učinkom baznog razdoblja jer je u navedena dva odsjeka SMTK u istom razdoblju 2007. ostvaren pad izvoza, ali i rastom cijena sirove nafte na svjetskom tržištu. Isključe li se spomenuta dva odsjeka, rast ukupnog izvoza iznosio je 6,2% na godišnjoj razini, što je za 4,2 postotna boda manje nego lani. Navedeno je usporevanje uvelike rezultat sporijeg rasta izvoza pluta i drva, proizvoda od pluta i drva te obojenih metala. S druge strane, najviše se ubrzao rast izvoza šećera, proizvoda od šećera i meda te električnih strojeva, aparata i uređaja.

Ukupan robni uvoz, izražen prema stalnom tečaju u američkim dolarima, u prva tri mjeseca 2008. porastao je za 18,5%, što je za 7,8 postotnih bodova više nego u istom razdoblju 2007. To se ubrzanje, kao i kod izvoza, uvelike može objasniti bržim rastom uvoza nafte i naftnih derivata te brodova. Ako se navedena dva odsjeka isključe, robni je uvoz u usporedbi s uvozom u prvom tromjesečju 2007. usporen s 14,3% na 12,6%. Takvom je kretanju ponajviše pridonio sporiji rast uvoza željeza i čelika, obojenih metala te proizvoda od nemetalnih minerala. Suprotan učinak na kretanje uvoza imalo je ubrzanje rasta uvoza specijalnih strojeva za pojedine industrijske grane, cestovnih vozila i električne energije. Nastavljen je i visok rast uvoza kapitalnih dobara (strojeva i transportnih uređaja, isključujući ostalu transportnu opremu

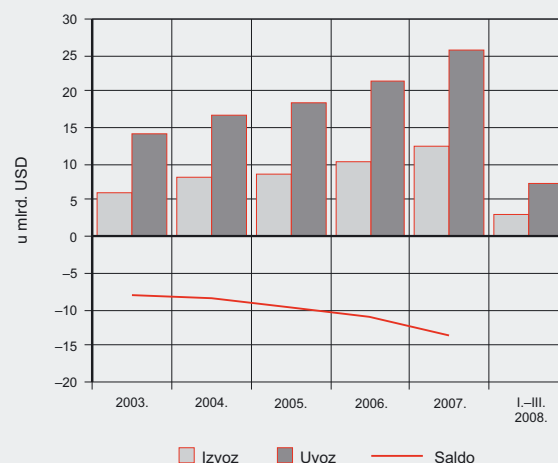
Platna bilanca (preliminarni podaci), u mil. EUR

| | 2006. | 2007. | Indeksi 2007./2006. |
|--|----------|----------|------------------------|
| Tekuće transakcije | -2.692,4 | -3.206,4 | 119,1 |
| Kapitalne i financijske transakcije (bez pričuva) | 4.996,1 | 4.865,6 | 97,4 |
| Međunarodne pričuve HNB-a | -1.412,2 | -721,6 | 51,1 |
| Neto pogreške i propusti | -891,4 | -937,5 | 105,2 |

Izvor: HNB

Slika 33.

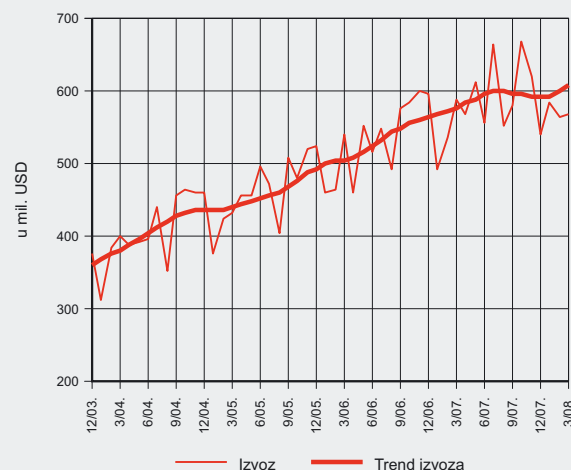
ROBNI IZVOZ, UVOZ I VANJSKOTRGOVINSKI SALDO po tekućem tečaju



Izvor: DZS

Slika 34.

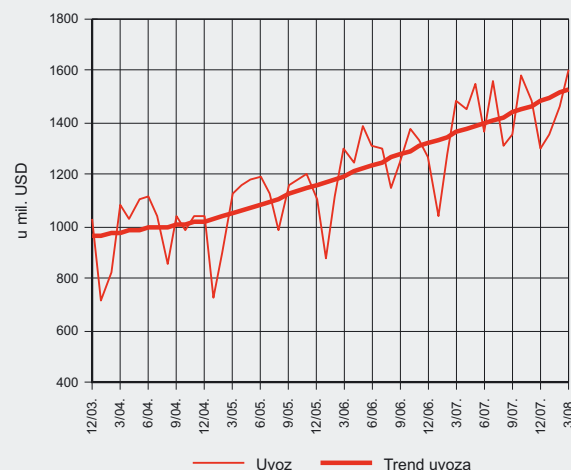
ROBNI IZVOZ (fob) I TREND bez ostale transportne opreme te nafte i naftnih derivata, po stalnom tečaju iz 2002.



Izvori: DZS, HNB

Slika 35.

ROBNI UVOZ (cif) I TREND bez nafte i naftnih derivata, po stalnom tečaju iz 2002.



Izvori: DZS, HNB

i cestovna vozila), čija se godišnja stopa rasta udvostručila u odnosu na prva tri mjeseca 2007. (s 8,0% na 16,9%).

Inozemni dug

Tijekom prva tri mjeseca 2008. godine bruto inozemni dug RH porastao je za 1,0 mlrd. EUR (2,9%) te je na kraju ožujka iznosio 34,4 mlrd. EUR. Na rast duga u promatranom razdoblju najviše su utjecale poslovne banke. Osim njih, rastu duga i nadalje su snažno pridonosila trgovačka društva, premda je njihovo zaduživanje znatno usporeno u odnosu na prvo tromjesečje 2007. S druge strane, inozemni se dug države nastavio smanjivati.

U prvom tromjesečju 2008. poslovne su banke povećale svoje inozemne obveze za 0,6 mlrd. EUR, pa je njihov inozemni dug na kraju ožujka iznosio 9,4 mlrd. EUR. Rast inozemnog zaduživanja banaka u siječnju i veljači ponajviše je bio pod utjecajem sezonskih činitelja, a u ožujku se njihov inozemni dug smanjio, djelomice potaknut i priljevima inozemnih sredstava s osnove dokapitalizacija pojedinih banaka. Opisana su kretanja bila najizrazitija kod inozemnih obveza s osnove gotovine i depozita, što se uglavnom može objasniti pretvaranjem depozita inozemnih banaka majki u vlasničke udjele u domaćim bankama.

Inozemni dug ostalih domaćih sektora u prva tri mjeseca 2008. povećao se za 0,4 mlrd. EUR te je na kraju ožujka iznosio 14,2 mlrd. EUR. Pritom valja istaknuti da je rast njihova duga bio gotovo upola sporiji nego u istom razdoblju 2007. godine, što je dovelo do zaustavljanja rasta udjela duga tih sektora u ukupnome inozemnom dugu na razini s kraja 2007. (41,2%). Među pojedinim grupacijama trgovačkih društava najznačajnije usporavanje rasta ostvareno je kod duga ostalih (većinski privatnih) te mješovitih trgovačkih društava. Inozemni dug s osnove izravnih dužničkih ulaganja u prva tri mjeseca 2008. također je rastao nešto sporije nego u istom razdoblju 2007. godine. S povećanjem od 0,1 mlrd. EUR, izravna dužnička ulaganja na kraju ožujka iznosila su 4,2 mlrd. EUR, a njihov se udio u ukupnom dugu tek neznat-

Bruto inozemni dug prema domaćim sektorima, u mil. EUR

| Sektor dužnika | Stanje na kraju razdoblja | | | | Apsolutni godišnji prirast | | |
|-----------------------|---------------------------|--------------------|--------------------|---------------|----------------------------|--------------------|----------------------|
| | 2006. | 2007. ^a | 2007. ^b | III.08. | 2006. | 2007. ^a | III.08. ^c |
| Država | 6.668 | 6.663 | 6.715 | 6.589 | -380 | -5 | -127 |
| Središnja banka | 3 | 2 | 2 | 2 | 0 | 0 | -1 |
| Banke | 10.223 | 8.879 | 8.881 | 9.437 | 1.244 | -1.344 | 556 |
| Ostali domaći sektori | 9.503 | 13.452 | 13.768 | 14.156 | 2.239 | 3.949 | 388 |
| Izravna ulaganja | 2.878 | 3.933 | 4.036 | 4.178 | 423 | 1.054 | 142 |
| Ukupno | 29.274 | 32.929 | 33.402 | 34.362 | 3.526 | 3.655 | 959 |

^a Prema starom sustavu izvještavanja; ^b Prema novom sustavu izvještavanja;
^c Prirast u odnosu na kraj prethodne godine (prema novom sustavu izvještavanja)
Izvor: HNB

Inozemni dug ostalih domaćih sektora, na kraju razdoblja, u mil. EUR

| Sektor dužnika | 2006. | 2007. ^a | 2007. ^b | III.08. | Indeks III.08./XII.07. ^b |
|-------------------------------------|--------------|--------------------|--------------------|---------------|-------------------------------------|
| Ostale bankarske institucije | 0 | 0 | 0 | 0 | - |
| Nebankarske financijske institucije | 1.874 | 2.631 | 2.633 | 2.834 | 107,6 |
| Javna trgovačka društva | 1.168 | 1.997 | 2.063 | 2.105 | 102,0 |
| Mješovita trgovačka društva | 417 | 595 | 587 | 558 | 95,0 |
| Ostala trgovačka društva | 5.929 | 8.062 | 8.242 | 8.423 | 102,2 |
| Neprofitne institucije | 5 | 5 | 3 | 3 | 97,0 |
| Obtrnici i trgovci | 27 | 24 | 24 | 21 | 89,3 |
| Kućanstva | 83 | 137 | 215 | 212 | 98,5 |
| Ukupno ostali domaći sektori | 9.503 | 13.452 | 13.768 | 14.156 | 102,8 |

^a Prema starom sustavu izvještavanja; ^b Prema novom sustavu izvještavanja
Izvor: HNB

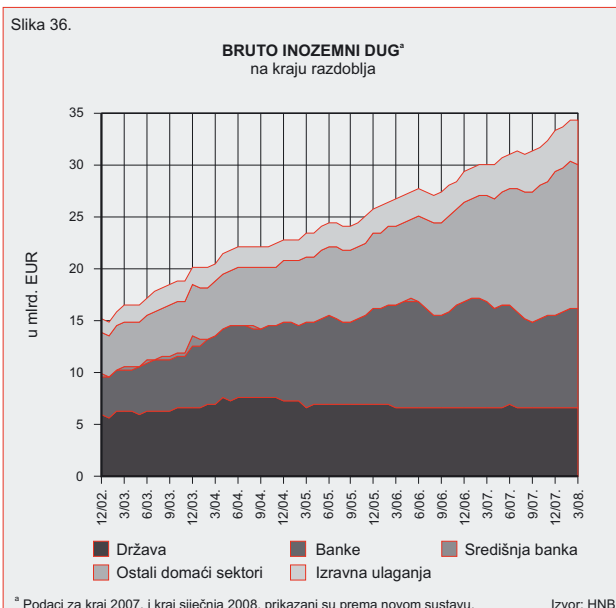
Stvarni i potencijalni inozemni dug javnog sektora te dug privatnog sektora, na kraju razdoblja, u mil. EUR

| Sektor dužnika | 2006. | 2007. ^a | 2007. ^b | III.08. | Indeks III.08./XII.07. ^b |
|---|---------------|--------------------|--------------------|---------------|-------------------------------------|
| Dug javnog sektora | 8.257 | 9.259 | 9.369 | 9.254 | 98,8 |
| Dug privatnog sektora za koji jamči javni sektor | 204 | 140 | 139 | 110 | 79,2 |
| Dug privatnog sektora za koji ne jamči javni sektor | 20.813 | 23.530 | 23.894 | 24.997 | 104,6 |
| Ukupno | 29.274 | 32.929 | 33.402 | 34.362 | 102,9 |

^a Prema starom sustavu izvještavanja; ^b Prema novom sustavu izvještavanja
Izvor: HNB

no povećao (s 12,1% na kraju 2007. na 12,2%).

Za razliku od ostalih sektora, dug države u prva se tri mjeseca 2008. smanjio za 0,1 mlrd. EUR te je na kraju ožujka iznosio 6,6 mlrd. EUR. Padu duga najviše su pridonijele redovite otplate obveza središnje države prema Londonskom i Pariškom klubu. Dug javnog sektora (koji osim države obuhvaća i javna te mješovita trgovačka društva) u promatranom se razdoblju također smanjio kao i dug privatnog sektora za koji jamči javni sektor (potencijalni dug javnog sektora).



Statistički pregled

Klasifikacija i iskazivanje podataka o potraživanjima i obvezama

Podaci o potraživanjima i obvezama financijskih institucija klasificiraju se prema institucionalnim sektorima i financijskim instrumentima. Institucionalni sektori su sljedeći: financijske institucije, središnja država, ostali domaći sektori i inozemstvo. Sektor financijske institucije obuhvaća sljedeće podsektore: središnja banka, banke, ostale bankarske institucije i nebankarske financijske institucije. Središnja banka je Hrvatska narodna banka. Banke su institucije kojima je Hrvatska narodna banka izdala odobrenje za obavljanje bankarskih poslova u skladu sa Zakonom o bankama, uključujući i štedionice u prijelaznom razdoblju. U sektor banke ne uključuju se banke u stečaju i bivše filijale banaka čije je sjedište izvan Republike Hrvatske. Ostale bankarske institucije su stambene štedionice, štedno-kreditne zadruge i investicijski fondovi. Nebankarske financijske institucije su financijske institucije koje nisu klasificirane kao banke ili kao ostale bankarske institucije (npr. društva za osiguranje, mirovinski fondovi).

Središnja država obuhvaća podsektor Republika Hrvatska i podsektor republički fondovi. Do prosinca 2003. godine podsektor Republika Hrvatska obuhvaćao je organe državne uprave, uključujući Hrvatske ceste, Hrvatske autoceste, Državnu agenciju za osigura-

nje štednih uloga i sanaciju banaka, a podsektor republički fondovi obuhvaća Hrvatski zavod za zdravstveno osiguranje, Hrvatski zavod za mirovinsko osiguranje, Hrvatski zavod za zapošljavanje, Hrvatski fond za privatizaciju, Hrvatske vode i Hrvatsku banku za obnovu i razvitak.

Od siječnja 2004. godine Hrvatske ceste, Hrvatske autoceste te Državna agencija za osiguranje štednih uloga i sanaciju banaka reklasificirani su iz podsektora Republika Hrvatska u podsektor republički fondovi.

Ostali domaći sektori su: organi lokalne države, državna i ostala trgovačka društva te stanovništvo, uključujući obrtnike i neprofitne institucije koje pružaju usluge stanovništvu. Podsektor ostala trgovačka društva obuhvaća i banke u stečaju. U pojedinim tablicama ostali domaći sektori dijele se u sljedeće podsektore: lokalna država, koja obuhvaća jedinice lokalne i područne (regionalne) samouprave, trgovačka društva, koja obuhvaćaju državna i ostala trgovačka društva, te stanovništvo, koje uključuje i obrtnike i neprofitne institucije.

Sektor inozemstvo obuhvaća strane fizičke i pravne osobe.

Svi podaci o potraživanjima i obvezama odnose se na stanje na kraju razdoblja, pri čemu se devizne pozicije iskazuju u kunsnoj protuvrijednosti prema srednjem tečaju Hrvatske narodne banke na kraju razdoblja.

Tablica A1: Monetarni i kreditni agregati

na kraju razdoblja, u milijunima kuna i postocima

| Godina | Mjesec | Primarni novac | Novčana masa M1 | Novčana masa M1a | Ukupna likvidna sredstva M4 | Neto domaća aktiva | Plasmani | Mjesečne stope rasta | | | | | |
|--------|-----------------------|----------------|-----------------|------------------|-----------------------------|--------------------|-----------|----------------------|-----------------|------------------|-----------------------------|--------------------|----------|
| | | | | | | | | Primarni novac | Novčana masa M1 | Novčana masa M1a | Ukupna likvidna sredstva M4 | Neto domaća aktiva | Plasmani |
| 1994. | prosinac | 4.714,2 | 6.642,6 | 6.996,7 | 17.679,9 | 16.540,1 | 27.661,5 | 11,73 | 2,20 | 3,83 | 2,26 | 11,84 | 3,45 |
| 1995. | prosinac | 6.744,1 | 8.234,9 | 8.503,2 | 24.623,0 | 21.576,3 | 32.819,5 | 2,97 | 0,89 | 1,54 | 3,41 | 1,00 | 1,88 |
| 1996. | prosinac | 8.770,4 | 11.368,9 | 11.494,9 | 36.701,1 | 24.960,4 | 33.831,2 | 11,35 | 7,83 | 7,67 | 4,88 | -5,41 | -11,61 |
| 1997. | prosinac | 10.346,1 | 13.731,4 | 13.848,8 | 50.742,0 | 33.829,0 | 48.863,4 | 7,86 | 3,93 | 3,85 | 2,16 | 4,98 | 4,96 |
| 1998. | prosinac | 9.954,2 | 13.531,4 | 13.615,2 | 57.340,3 | 44.626,8 | 59.792,0 | 7,24 | 6,92 | 6,59 | 2,51 | 3,73 | 0,25 |
| 1999. | prosinac ^a | 10.310,0 | 13.858,9 | 13.965,7 | 56.659,3 | 40.003,8 | 55.875,8 | 4,53 | 5,46 | 5,48 | 2,28 | 0,35 | -4,58 |
| 2000. | prosinac | 11.717,3 | 18.030,3 | 18.256,4 | 73.061,1 | 44.043,9 | 60.883,8 | 7,32 | 10,04 | 9,89 | 3,66 | 10,46 | 2,66 |
| 2001. | prosinac | 17.803,2 | 23.703,5 | 23.936,5 | 106.071,4 | 57.410,0 | 74.964,5 | 8,01 | 13,00 | 11,96 | 11,65 | 3,40 | 1,16 |
| 2002. | prosinac | 23.027,9 | 30.869,8 | 31.876,7 | 116.141,8 | 83.324,4 | 97.463,7 | 10,72 | 6,11 | 6,79 | 1,65 | 7,92 | 2,15 |
| 2003. | prosinac | 30.586,2 | 33.888,7 | 34.630,9 | 128.893,1 | 96.121,7 | 111.661,4 | 8,90 | 1,78 | 1,93 | 0,14 | 3,11 | 0,66 |
| 2004. | prosinac | 33.924,4 | 34.562,1 | 35.186,5 | 139.947,7 | 108.205,1 | 127.308,6 | 8,69 | 2,86 | 2,68 | 0,23 | 2,15 | 1,99 |
| 2005. | prosinac | 40.390,8 | 38.817,1 | 39.855,4 | 154.647,0 | 131.343,2 | 149.168,3 | 9,38 | 4,34 | 3,87 | -0,02 | 1,84 | 1,94 |
| 2006. | prosinac | 46.331,2 | 48.521,0 | 49.141,7 | 182.458,6 | 154.844,1 | 183.379,5 | 3,17 | 4,75 | 4,07 | 1,57 | 3,38 | 2,99 |
| 2007. | travanj | 45.589,9 | 47.852,4 | 48.495,5 | 187.054,2 | 156.417,0 | 194.132,5 | 0,05 | 2,35 | 2,29 | 1,10 | 0,33 | 1,33 |
| | svibanj | 46.564,7 | 48.677,0 | 49.327,4 | 189.643,1 | 159.479,1 | 196.560,0 | 2,14 | 1,72 | 1,72 | 1,38 | 1,96 | 1,25 |
| | lipanj | 48.416,1 | 51.560,7 | 52.188,8 | 194.446,1 | 162.586,3 | 199.620,1 | 3,98 | 5,92 | 5,80 | 2,53 | 1,95 | 1,56 |
| | srpanj | 48.931,4 | 54.142,1 | 54.918,2 | 201.254,3 | 163.498,0 | 199.132,8 | 1,06 | 5,01 | 5,23 | 3,50 | 0,56 | -0,24 |
| | kolovoz | 48.791,2 | 53.735,4 | 54.528,0 | 207.386,8 | 163.275,5 | 200.401,2 | -0,29 | -0,75 | -0,71 | 3,05 | -0,14 | 0,64 |
| | rujan | 50.941,0 | 49.909,0 | 50.584,4 | 197.707,5 | 152.725,9 | 202.290,3 | 4,41 | -7,12 | -7,23 | -4,67 | -6,46 | 0,94 |
| | listopad | 48.280,0 | 53.183,8 | 53.952,0 | 204.409,6 | 158.467,2 | 204.273,4 | -5,22 | 6,56 | 6,66 | 3,39 | 3,76 | 0,98 |
| | studeni | 50.055,2 | 54.237,8 | 55.022,9 | 207.629,0 | 160.693,7 | 205.380,1 | 3,68 | 1,98 | 1,98 | 1,57 | 1,41 | 0,54 |
| | prosinac | 51.923,9 | 57.878,3 | 58.663,4 | 215.822,1 | 166.375,5 | 210.828,4 | 3,73 | 6,71 | 6,62 | 3,95 | 3,54 | 2,65 |
| 2008. | siječanj | 47.405,3 | 52.247,9 | 53.025,1 | 208.400,5 | 164.016,4 | 209.357,2 | -8,70 | -9,73 | -9,61 | -3,44 | -1,42 | -0,70 |
| | veljača | 49.095,1 | 51.224,9 | 51.909,7 | 209.602,6 | 165.568,9 | 211.926,6 | 3,56 | -1,96 | -2,10 | 0,58 | 0,95 | 1,23 |
| | ožujak | 49.977,8 | 52.807,2 | 53.387,0 | 211.620,2 | 168.073,0 | 215.026,9 | 1,80 | 3,09 | 2,85 | 0,96 | 1,51 | 1,46 |

^a Plasmani su jednokratno smanjeni u iznosu od 2.759,4 milijuna kuna.

Tablica A1: Monetarni i kreditni agregati

U tablici se iskazuju podaci o nekim osnovnim monetarnim i kreditnim agregatima te njihove mjesečne stope rasta. U rujnu 1999. godine provedena je revizija svih monetarnih agregata. U starijim publikacijama HNB-a podaci o potraživanjima i obvezama štedionica nisu obuhvaćeni u izračunu monetarnih agregata.

Primarni novac u cijelosti je preuzet iz Bilance Hrvatske narodne banke (Tablica C1).

Novčana masa M1 definirana je jednako kao i istoimena pozicija u Bilanci monetarnih institucija (Tablica B1) te obuhvaća gotov novac izvan banaka, depozite ostalih bankarskih institucija i ostalih domaćih sektora kod Hrvatske narodne banke te depozitni novac kod banaka. Novčana masa M1a obuhvaća gotov novac izvan banaka i depozitni novac kod banaka uvećan za depozitni novac središnje države kod banaka.

Ukupna likvidna sredstva M4 obuhvaćaju novčanu masu M1, štedne i oročene depozite, devizne depozite te obveznice i instrumente tržišta novca (navedene komponente preuzete su iz Bilance monetarnih institucija (Tablica B1)).

Neto domaća aktiva definirana je kao razlika između ukupnih likvidnih sredstava i inozemne aktive (neto).

Plasmani su potraživanja banaka od ostalih domaćih sektora, ostalih bankarskih institucija i nebankarskih financijskih institucija.

U svibnju 1999. godine pokrenut je stečajni postupak nad nekoliko banaka, koje su zbog toga isključene iz monetarne statistike. Prema podacima za travanj 1999. udio tih banaka u monetarnom agregatu M1 iznosio je 259,3 mil. kuna, a u monetarnom agregatu M4 iznosio je 4.035,8 mil. kuna. Podaci za lipanj 1999. godine bit će usporedivi s podacima za srpanj 1999. godine ako se stavka Plasmani banaka poveća za iznos od 3.513,5 mil. kuna.

Tablica B1: Bilanca monetarnih institucija

na kraju razdoblja, u milijunima kuna

| | 2002. | 2003. | 2004. | 2005. | 2006. | 2007. | 2008. | | |
|--|-----------|-----------|-----------|-----------|-----------|-----------|-----------|-----------|-----------|
| | XII. | XII. | XII. | XII. | XII. | XII. | I. | II. | III. |
| AKTIVA | | | | | | | | | |
| 1. Inozemna aktiva (neto) | 32.817,4 | 32.771,4 | 31.742,6 | 23.303,8 | 27.614,5 | 49.446,5 | 44.384,1 | 44.033,7 | 43.547,2 |
| 2. Plasmani | 112.518,9 | 126.372,0 | 141.278,1 | 168.427,7 | 200.328,9 | 226.076,1 | 224.205,6 | 226.518,9 | 231.039,6 |
| 2.1. Potraživanja od središnje države (neto) | 15.055,2 | 14.710,6 | 13.969,6 | 19.259,4 | 16.949,4 | 15.247,7 | 14.848,4 | 14.592,3 | 16.012,7 |
| 2.2. Potraživanja od ostalih domaćih sektora | 96.329,0 | 110.467,8 | 125.790,7 | 147.414,3 | 181.031,9 | 207.398,7 | 207.881,5 | 210.287,5 | 213.428,2 |
| 2.3. Potraživanja od ostalih bankarskih institucija | 219,5 | 431,8 | 624,0 | 592,2 | 1.029,5 | 1.640,0 | 509,8 | 644,1 | 657,6 |
| 2.4. Potraživanja od nebankarskih financijskih institucija | 915,3 | 761,8 | 893,9 | 1.161,8 | 1.318,1 | 1.789,7 | 965,9 | 995,1 | 941,1 |
| Ukupno (1+2) | 145.336,3 | 159.143,4 | 173.020,7 | 191.731,5 | 227.943,3 | 275.522,6 | 268.589,7 | 270.552,6 | 274.586,8 |
| PASIVA | | | | | | | | | |
| 1. Novčana masa | 30.869,8 | 33.888,7 | 34.562,1 | 38.817,1 | 48.521,0 | 57.878,3 | 52.247,9 | 51.224,9 | 52.807,2 |
| 2. Štedni i oročeni depoziti | 13.001,1 | 18.370,7 | 22.479,2 | 27.992,1 | 44.836,8 | 53.644,9 | 53.463,8 | 53.551,9 | 53.120,9 |
| 3. Devizni depoziti | 72.054,6 | 76.035,3 | 81.742,9 | 86.760,8 | 88.256,7 | 103.090,1 | 101.837,9 | 103.849,8 | 104.760,9 |
| 4. Obveznice i instrumenti tržišta novca | 216,3 | 598,4 | 1.163,5 | 1.077,0 | 844,1 | 1.208,8 | 850,9 | 975,9 | 931,1 |
| 5. Ograničeni i blokirani depoziti | 1.729,5 | 1.721,6 | 2.067,0 | 2.092,3 | 2.504,5 | 2.280,9 | 2.557,9 | 2.644,9 | 2.388,8 |
| 6. Ostalo (neto) | 27.465,1 | 28.528,7 | 31.006,1 | 34.992,2 | 42.980,2 | 57.419,6 | 57.631,3 | 58.305,2 | 60.577,8 |
| Ukupno (1+2+3+4+5+6) | 145.336,3 | 159.143,4 | 173.020,7 | 191.731,5 | 227.943,3 | 275.522,6 | 268.589,7 | 270.552,6 | 274.586,8 |

Tablica B1: Bilanca monetarnih institucija

Bilanca monetarnih institucija prikazuje konsolidirane podatke iz Bilance Hrvatske narodne banke (Tablica C1) i Konsolidirane bilance banaka (Tablica D1).

Inozemna aktiva (neto) jest razlika između zbroja inozemnih aktiva Hrvatske narodne banke i banaka i zbroja inozemnih pasiva Hrvatske narodne banke i banaka.

Plasmani su zbroj odgovarajućih stavki iz Bilance Hrvatske narodne banke i Konsolidirane bilance banaka, s tim da su potraživanja od središnje države iskazana neto, tj. umanjena za depozite središnje države kod Hrvatske narodne banke i kod banaka.

Novčana masa zbroj je gotovog novca izvan banaka, depozita ostalih bankarskih institucija kod Hrvatske narodne banke, depozita ostalih domaćih sektora kod Hrvatske narodne banke i depozitnog novca kod banaka (stavka Depozitni novac iz Konsolidirane bilance banaka, Tablica D1.).

Stavke Štedni i oročeni depoziti, Devizni depoziti te Obveznice i instrumenti tržišta novca u cijelosti su preuzete iz Konsolidirane bilance banaka, dok je stavka Ograničeni i blokirani depoziti zbroj pripadnih stavki iz Bilance Hrvatske narodne banke (isključujući blokirane depozite banaka kod Hrvatske narodne banke) i Konsolidirane bilance banaka. Ostalo (neto) su nerasporedene stavke pasive umanjene za nerasporedene pozicije aktive.

Tablica B2: Broj banaka i štedionica obuhvaćenih monetarnom statistikom i njihova klasifikacija prema veličini bilančne aktive

| Godina | Mjesec | Ukupan broj banaka | Banke klasificirane po veličini bilančne aktive | | | | | | Ukupan broj štedionica | Štedionice klasificirane po veličini bilančne aktive | | |
|--------|----------|--------------------|---|--------------------------------|------------------------------------|-----------------------------|------------------------------|--------------------|------------------------|--|-------------------------------|--------------------|
| | | | Manje od 100 mil. kn | Od 100 do manje od 500 mil. kn | Od 500 mil. do manje od 1 mlrd. kn | Od 1 do manje od 2 mlrd. kn | Od 2 do manje od 10 mlrd. kn | 10 i više mlrd. kn | | Manje od 10 mil. kn | Od 10 do manje od 100 mil. kn | 100 i više mil. kn |
| 1 | 2 | 3 | 4 | 5 | 6 | 7 | 8 | 9 | 10 | 11 | 12 | 13 |
| 1994. | prosinac | 50 | 13 | 21 | 6 | 6 | 2 | 2 | 33 | 22 | 9 | 2 |
| 1995. | prosinac | 53 | 15 | 20 | 7 | 7 | 2 | 2 | 21 | 7 | 13 | 1 |
| 1996. | prosinac | 57 | 10 | 26 | 6 | 9 | 4 | 2 | 22 | 10 | 11 | 1 |
| 1997. | prosinac | 60 | 4 | 28 | 9 | 8 | 9 | 2 | 33 | 12 | 18 | 3 |
| 1998. | prosinac | 60 | 3 | 26 | 8 | 11 | 10 | 2 | 33 | 4 | 25 | 4 |
| 1999. | prosinac | 53 | 4 | 23 | 7 | 7 | 10 | 2 | 30 | 5 | 21 | 4 |
| 2000. | prosinac | 45 | 3 | 15 | 9 | 6 | 10 | 2 | 29 | 5 | 19 | 5 |
| 2001. | prosinac | 44 | 3 | 13 | 7 | 7 | 10 | 4 | 21 | 4 | 12 | 5 |
| 2002. | prosinac | 46 | 4 | 13 | 7 | 9 | 8 | 5 | 10 | 3 | 5 | 2 |
| 2003. | prosinac | 42 | 2 | 13 | 8 | 5 | 8 | 6 | 7 | 3 | 2 | 2 |
| 2004. | prosinac | 39 | 1 | 12 | 9 | 6 | 5 | 6 | 6 | 3 | 3 | – |
| 2005. | prosinac | 36 | 1 | 10 | 6 | 8 | 5 | 6 | 3 | 2 | 1 | – |
| 2006. | prosinac | 35 | 2 | 6 | 5 | 10 | 4 | 8 | 3 | 2 | 1 | – |
| 2007. | travanj | 35 | 2 | 6 | 5 | 10 | 4 | 8 | 3 | 2 | 1 | – |
| | svibanj | 35 | 2 | 5 | 5 | 11 | 4 | 8 | 3 | 2 | 1 | – |
| | lipanj | 35 | 2 | 5 | 5 | 11 | 3 | 9 | 2 | 1 | 1 | – |
| | srpanj | 35 | 2 | 5 | 5 | 10 | 4 | 9 | 2 | 1 | 1 | – |
| | kolovoz | 35 | 2 | 5 | 5 | 9 | 5 | 9 | 2 | 1 | 1 | – |
| | rujan | 35 | 2 | 5 | 5 | 9 | 5 | 9 | 2 | 1 | 1 | – |
| | listopad | 35 | 2 | 6 | 3 | 10 | 5 | 9 | 2 | 1 | 1 | – |
| | studen | 35 | 2 | 5 | 4 | 10 | 5 | 9 | 2 | 1 | 1 | – |
| | prosinac | 35 | 2 | 5 | 2 | 12 | 5 | 9 | 2 | 1 | 1 | – |
| 2008. | siječanj | 35 | 2 | 5 | 3 | 11 | 5 | 9 | 2 | 1 | 1 | – |
| | veljača | 35 | 2 | 5 | 4 | 10 | 5 | 9 | 2 | 1 | 1 | – |
| | ožujak | 35 | 2 | 5 | 3 | 11 | 5 | 9 | 2 | 1 | 1 | – |

Tablica B2: Broj banaka i štedionica obuhvaćenih monetarnom statistikom i njihova klasifikacija prema veličini bilančne aktive

U tablici se iskazuje ukupan broj banaka i štedionica u prijela-znom razdoblju, koje mjesečno izvješćuju Hrvatsku narodnu banku i čije je poslovanje prikazano u Konsolidiranoj bilanci banaka. Mo-netarnom statistikom obuhvaćene su i institucije u likvidaciji, a do veljače 2005. godine i institucije koje su izgubile odobrenje za rad, a nisu pokrenule postupak likvidacije.

Posebna pravila izvješćivanja vrijedila su za štedionice do lipnja 1995. godine. Štedionice nisu bile obvezne izvješćivati središnju banku o svom poslovanju, tako da su u podacima do lipnja 1995. obuhvaćene samo štedionice koje su o svom poslovanju dragovoljno izvješćivale Hrvatsku narodnu banku. Od srpnja 1995. godine poda-cima su obuhvaćene sve registrirane štedionice.

U tablici se također iskazuje klasifikacija banaka i štedionica pre-ma veličini bilančne aktive.

Tablica C1: Bilanca Hrvatske narodne banke

na kraju razdoblja, u milijunima kuna

| | 2002. | 2003. | 2004. | 2005. | 2006. | 2007. | 2008. | | |
|---|----------|----------|----------|----------|----------|----------|----------|----------|----------|
| | XII. | XII. | XII. | XII. | XII. | XII. | I. | II. | III. |
| AKTIVA | | | | | | | | | |
| 1. Inozemna aktiva | 42.058,8 | 50.118,6 | 49.373,4 | 54.862,5 | 64.088,2 | 68.177,8 | 67.661,5 | 70.423,3 | 71.417,7 |
| 1.1. Zlato | – | – | – | – | – | – | – | – | – |
| 1.2. Posebna prava vučenja | 17,4 | 5,0 | 4,8 | 6,3 | 5,3 | 5,6 | 7,5 | 4,4 | 8,3 |
| 1.3. Pričuvna pozicija kod MMF-a | 1,6 | 1,5 | 1,4 | 1,4 | 1,3 | 1,3 | 1,2 | 1,2 | 1,2 |
| 1.4. Efektiva i depoziti po viđenju u stranim bankama | 6,4 | 5,8 | 5,7 | 7,7 | 7,2 | 7,2 | 9,5 | 9,4 | 9,3 |
| 1.5. Oročeni depoziti u stranim bankama | 28.183,2 | 25.580,7 | 24.337,7 | 28.274,1 | 33.243,0 | 33.204,4 | 32.813,1 | 32.818,5 | 35.943,9 |
| 1.6. Plasmani u vrijednosne papire u devizama | 13.850,0 | 24.525,5 | 25.023,7 | 26.573,0 | 30.831,2 | 34.959,3 | 34.830,1 | 37.589,7 | 35.454,9 |
| 1.7. Nekonvertibilna devizna aktiva | 0,0 | 0,0 | 0,0 | 0,0 | 0,0 | 0,0 | 0,0 | 0,0 | 0,0 |
| 2. Potraživanja od središnje države | 0,5 | 1,4 | 3,3 | 1,4 | 0,9 | – | – | – | – |
| 2.1. Potraživanja u kunama | 0,5 | 1,4 | 3,3 | 1,4 | 0,9 | – | – | – | – |
| 2.2. Potraživanja u devizama | – | – | – | – | – | – | – | – | – |
| 3. Potraživanja od ostalih domaćih sektora | 110,6 | 93,6 | 82,9 | 73,4 | 64,0 | 67,9 | 67,9 | 67,9 | 67,8 |
| 4. Potraživanja od banaka | 17,9 | 972,0 | 408,9 | 4.215,6 | 3.911,5 | 4.178,3 | 15,7 | 538,0 | 1.538,0 |
| 4.1. Krediti bankama | 17,6 | 968,9 | 408,9 | 4.215,6 | 3.911,5 | 4.178,3 | 14,6 | 533,2 | 1.538,0 |
| Lombardni krediti | – | 954,4 | – | – | – | 1.349,1 | – | – | – |
| Kratkoročni kredit za likvidnost | – | – | – | – | – | – | – | – | – |
| Ostali krediti | 17,6 | 14,5 | 15,0 | 14,5 | 14,5 | 14,7 | 14,6 | 14,5 | 14,4 |
| Obratne repo transakcije | – | – | 394,0 | 4.201,1 | 3.897,0 | 2.814,5 | – | 518,7 | 1.523,6 |
| 4.2. Dospjela nenaplaćena potraživanja | 0,3 | 3,1 | – | – | – | – | 1,2 | 4,8 | – |
| 5. Potraživanja od ostalih bankarskih institucija | – | – | – | – | – | – | – | – | – |
| Ukupno (1+2+3+4+5) | 42.187,7 | 51.185,6 | 49.868,5 | 59.153,0 | 68.064,6 | 72.424,1 | 67.745,2 | 71.029,2 | 73.023,5 |
| PASIVA | | | | | | | | | |
| 1. Primarni novac | 23.027,9 | 30.586,2 | 33.924,4 | 40.390,8 | 46.331,2 | 51.923,9 | 47.405,3 | 49.095,1 | 49.977,8 |
| 1.1. Gotov novac izvan banaka | 9.680,9 | 10.573,1 | 10.955,6 | 12.163,8 | 14.609,3 | 16.007,5 | 15.316,2 | 15.239,2 | 15.336,6 |
| 1.2. Blagajne banaka | 1.214,8 | 1.683,2 | 1.871,0 | 2.210,7 | 2.698,0 | 3.305,8 | 2.835,2 | 2.802,4 | 2.959,3 |
| 1.3. Depoziti banaka | 12.109,4 | 18.329,3 | 21.082,6 | 26.016,3 | 29.023,9 | 32.610,6 | 29.253,8 | 31.053,5 | 31.681,9 |
| Računi za namiru banaka | 3.923,4 | 5.616,0 | 6.408,2 | 8.411,1 | 8.535,7 | 7.553,9 | 6.550,7 | 8.320,8 | 8.913,8 |
| Izdvojena obvezna pričuva | 8.186,0 | 12.603,9 | 14.674,4 | 17.605,2 | 20.478,2 | 22.275,6 | 22.553,2 | 22.659,9 | 22.623,7 |
| Upisani obvezni blagajnički zapisi HNB-a | – | 109,4 | – | – | – | 1.991,1 | – | 27,8 | 0,3 |
| Prekonočni depoziti | – | – | – | – | 10,0 | 790,0 | 150,0 | 45,0 | 144,0 |
| 1.4. Depoziti ostalih bankarskih institucija | 19,1 | – | – | – | – | – | – | – | – |
| 1.5. Depoziti ostalih domaćih sektora ^b | 3,5 | 0,6 | 15,1 | – | – | – | – | – | – |
| 2. Ograničeni i blokirani depoziti | 7.091,2 | 6.699,2 | 10.777,1 | 13.551,8 | 16.633,5 | 14.286,0 | 14.351,6 | 15.654,1 | 17.056,6 |
| 2.1. Izdvojena devizna obvezna pričuva | 7.042,3 | 6.686,6 | 10.764,7 | 13.495,9 | 16.576,7 | 14.257,5 | 14.298,2 | 15.613,8 | 17.001,4 |
| 2.2. Ograničeni depoziti | 49,0 | 12,6 | 12,4 | 55,9 | 56,9 | 28,6 | 53,4 | 40,3 | 55,2 |
| 2.3. Blokirani devizni depoziti | – | – | – | – | – | – | – | – | – |
| 3. Inozemna pasiva | 195,7 | 2.798,0 | 18,1 | 18,9 | 18,9 | 17,2 | 15,9 | 14,1 | 12,6 |
| 3.1. Krediti MMF-a | 2,8 | 0,0 | – | – | – | – | – | – | – |
| 3.2. Obveze prema međunarodnim organizacijama | 12,6 | 19,6 | 18,1 | 18,9 | 18,9 | 17,2 | 15,9 | 14,1 | 12,6 |
| 3.3. Obveze prema stranim bankama ^a | 180,2 | 2.778,5 | – | – | – | – | – | – | – |
| 4. Depoziti središnje države | 768,1 | 1.551,1 | 263,2 | 332,2 | 188,0 | 199,1 | 172,2 | 177,5 | 307,7 |
| 4.1. Depozitni novac | 608,3 | 600,2 | 228,0 | 319,0 | 174,5 | 125,8 | 131,2 | 136,0 | 266,1 |
| Depozitni novac Republike Hrvatske | 569,5 | 548,5 | 123,0 | 246,3 | 138,6 | 100,3 | 71,4 | 105,6 | 120,4 |
| Depozitni novac republičkih fondova | 38,7 | 51,7 | 105,0 | 72,7 | 35,9 | 25,4 | 59,9 | 30,4 | 145,6 |
| 4.2. Devizni depoziti Republike Hrvatske | – | 950,9 | 35,2 | 13,2 | 13,5 | 73,3 | 41,0 | 41,5 | 41,6 |
| 4.3. Blagajnički zapisi HNB-a | 159,9 | – | – | – | – | – | – | – | – |
| 5. Blagajnički zapisi HNB-a | 6.212,4 | 4.920,2 | – | – | – | – | – | – | – |
| 5.1. Blagajnički zapisi HNB-a u kunama | 4.986,2 | – | – | – | – | – | – | – | – |
| 5.2. Blagajnički zapisi HNB-a u stranoj valuti | 1.226,3 | 4.920,2 | – | – | – | – | – | – | – |
| 6. Kapitalni računi | 5.353,5 | 5.039,0 | 5.096,5 | 5.357,4 | 5.408,8 | 6.674,8 | 6.484,8 | 6.772,4 | 6.250,5 |
| 7. Ostalo (neto) | –461,1 | –408,1 | –210,8 | –498,2 | –515,8 | –676,9 | –684,6 | –684,0 | –581,7 |
| Ukupno (1+2+3+4+5+6+7) | 42.187,7 | 51.185,6 | 49.868,5 | 59.153,0 | 68.064,6 | 72.424,1 | 67.745,2 | 71.029,2 | 73.023,5 |

^a Od listopada 2001. do svibnja 2003. Obveze prema stranim bankama obuhvaćaju i obveze na osnovi blagajničkih zapisa Hrvatske narodne banke kod nerezidenata.^b Od prosinca 2002. računi SDA kod HNB-a za bruto i neto namire kupovine vrijednosnih papira reklasificirani su iz sektora "središnja država" u sektor "ostale financijske organizacije".

Tablica C1: Bilanca Hrvatske narodne banke

U tablici se iskazuju podaci o potraživanjima i obvezama monetarnih vlasti.

Inozemna aktiva obuhvaća sljedeće oblike deviznih i kunskih potraživanja od stranih fizičkih i pravnih osoba: zlato, posebna prava vučenja, pričuvna pozicija kod Međunarodnoga monetarnog fonda, efektivni strani novac u trezoru, sredstva na tekućim računima kod stranih banaka, oročeni depoziti kod stranih banaka i pripadajuće obračunate kamate, plasmani u vrijednosne papire u devizama i ostala potraživanja.

Potraživanja od središnje države su krediti i dospjela potraživanja od državnog proračuna Republike Hrvatske. Prema Zakonu o Hrvatskoj narodnoj banci, koji je na snazi od travnja 2001. godine, Hrvatska narodna banka ne može odobravati kredite Republici Hrvatskoj, pa se u okviru te stavke iskazuju samo dospjela potraživanja od državnog proračuna nastala na osnovi obavljanja platnog prometa, te na osnovi obveza izvršenih prema Međunarodnome monetarnom fondu i stranim bankama. Do travnja 2001. godine u kunske kredite državnog proračunu bili su svrstavani kratkoročni krediti odobreni za premošćivanje neusklađenosti između pritjecanja prihoda i izvršavanja rashoda državnog proračuna, dugoročni krediti odobreni na osnovi posebnih uredbi Vlade Republike Hrvatske i dospjela potraživanja od državnog proračuna, dok je stavka Devizni kredit državnog proračunu bila protustavka obvezi prema Međunarodnome monetarnom fondu nastaloj na osnovi sukcesije članstva u toj instituciji.

Potraživanja od ostalih domaćih sektora su krediti i dospjela nenaplaćena potraživanja od ostalih domaćih sektora, uključujući banke u stečaju.

Potraživanja od banaka su krediti bankama i dospjela nenaplaćena potraživanja od banaka. Krediti bankama su lombardni krediti, kratkoročni krediti za likvidnost, ostali krediti te obratne repo transakcije. U stavku Lombardni krediti uključeni su i krediti bankama za premošćivanje nelikvidnosti, koji su u prosincu 1994. godine zamijenjeni lombardnim kreditima. Kratkoročni krediti za likvidnost, koji se odobravaju od početka 1999. godine, također služe za premošćivanje nelikvidnosti. Ostali krediti su: interventni krediti, specijalni krediti za premošćivanje nelikvidnosti banaka odobravani prijašnjih godina (inicijalni krediti, predsanacijski krediti), dospjeli, a nenaplaćeni krediti te depoziti Hrvatske narodne banke kod banaka. Od travnja 2005. godine obratne repo transakcije provode se tjedno. Dospjela nenaplaćena potraživanja od banaka uključuju prekoračenja raspoloživih sredstava na njihovim računima za namiru (do polovine 1994.) te neurednosti banaka pri izdvajanju i održavanju obvezne pričuve.

Od svibnja 1999. potraživanja od ostalih domaćih sektora uključuju i potraživanja HNB-a po kreditima iz primarne emisije nenaplaćenim od banaka nad kojima je pokrenut stečajni postupak. Pri re-

klasifikaciji štedionica iz podsektora ostale bankarske institucije u podsektor banke revidirani su podaci u stavkama Potraživanja od banaka i Potraživanja od ostalih bankarskih institucija.

Primarni novac čine gotov novac izvan banaka, novčana sredstva u blagajnama banaka, depoziti banaka kod Hrvatske narodne banke, depoziti ostalih bankarskih institucija kod Hrvatske narodne banke i depoziti ostalih domaćih sektora kod Hrvatske narodne banke. Depozite banaka čine novčana sredstva na računima za namiru banaka, sredstva obvezne pričuve izdvojena na posebne račune kod Hrvatske narodne banke (u koja je od ožujka 2006. uključena i posebna obvezna pričuva izdvojena na obveze po izdanim vrijednosnim papirima), obvezno upisani blagajnički zapisi Hrvatske narodne banke te prekonoćni depoziti banaka. Depoziti ostalih bankarskih institucija su do rujna 2003. godine novčana sredstva na računima za namiru stambenih štedionica. Depoziti ostalih domaćih sektora su novčana sredstva na žiroračunima ostalih domaćih sektora, koji se na temelju zakona i drugih pravnih propisa uključuju u depozit kod Hrvatske narodne banke.

Ograničeni i blokirani depoziti obuhvaćaju izdvojenu deviznu obveznu pričuvu i pripadajuće obračunate kamate, ograničene depozite i blokirane devizne depozite. Na određene devizne izvore sredstava banke izdvajaju deviznu obveznu pričuvu na posebne račune HNB-a, a od kolovoza 2004. i graničnu obveznu pričuvu. Ograničeni depoziti su kunska sredstva izdvojena po nalogu suda ili na temelju propisa te u razdoblju od svibnja 1999. do travnja 2002. i depoziti banaka u stečaju. Blokirani devizni depoziti su sredstva koja su bila izdvajana na posebne račune kod Hrvatske narodne banke za podmirenje dospjelih neplaćenih obveza prema inozemnim vjerovnicima.

Inozemna pasiva obuhvaća kredite primljene od Međunarodnoga monetarnog fonda, obveze prema međunarodnim financijskim institucijama i stranim bankama s pripisanim obračunatim kamatama.

Depoziti središnje države su depozitni novac i devizni računi Republike Hrvatske i republičkih fondova kod Hrvatske narodne banke te blagajnički zapisi Hrvatske narodne banke koje su dragovoljno upisale institucije iz sektora središnja država.

Blagajnički zapisi su dragovoljno upisani blagajnički zapisi Hrvatske narodne banke u kunama i stranoj valuti, osim blagajničkih zapisa Hrvatske narodne banke koje su dragovoljno upisale institucije iz sektora središnja država.

Kapitalski računi uključuju pričuve, rezervacije i račune prihoda i rashoda.

Ostalo (neto) su neraspoređeni računi pasive umanjeni za neraspoređene račune aktive Bilance Hrvatske narodne banke.

Radi reklasifikacije štedionica iz podsektora ostale bankarske institucije u podsektor banke revidirani su podaci u stavkama Gotov novac izvan banaka, Blagajne banaka, Depoziti banaka i Depoziti ostalih bankarskih institucija.

Tablica D1: Konsolidirana bilanca banaka

na kraju razdoblja, u milijunima kuna

| | 2002. | 2003. | 2004. | 2005. | 2006. | 2007. | 2008. | | |
|--|-----------|-----------|-----------|-----------|-----------|-----------|-----------|-----------|-----------|
| | XII. | XII. | XII. | XII. | XII. | XII. | I. | II. | III. |
| AKTIVA | | | | | | | | | |
| 1. Pričuve banaka kod središnje banke | 20.373,5 | 26.783,7 | 33.718,2 | 41.775,2 | 48.384,7 | 50.178,9 | 46.391,8 | 49.462,9 | 51.640,1 |
| 1.1. Kunske pričuve kod središnje banke | 13.340,0 | 20.103,4 | 22.962,9 | 28.283,1 | 31.814,1 | 35.929,1 | 32.102,7 | 33.854,7 | 34.645,7 |
| 1.2. Devizne pričuve kod središnje banke | 7.033,5 | 6.680,2 | 10.755,3 | 13.492,1 | 16.570,6 | 14.249,8 | 14.289,1 | 15.608,2 | 16.994,4 |
| 2. Inozemna aktiva | 25.977,8 | 35.382,9 | 43.551,0 | 35.572,5 | 39.621,2 | 46.438,5 | 44.246,3 | 43.847,3 | 41.544,2 |
| 3. Potraživanja od središnje države | 21.917,7 | 21.543,6 | 21.051,3 | 28.877,2 | 27.936,8 | 28.971,5 | 28.291,9 | 28.323,1 | 29.984,5 |
| 4. Potraživanja od ostalih domaćih sektora | 96.218,4 | 110.374,3 | 125.707,9 | 147.340,9 | 180.967,8 | 207.330,7 | 207.813,5 | 210.219,6 | 213.360,3 |
| 4.1. Potraživanja od lokalne države | 1.422,4 | 1.563,1 | 1.787,9 | 1.767,2 | 1.892,0 | 2.140,8 | 2.103,8 | 2.031,3 | 2.029,2 |
| 4.2. Potraživanja od trgovačkih društava | 51.723,4 | 53.809,8 | 58.643,3 | 67.017,9 | 83.386,5 | 92.265,1 | 91.793,5 | 92.928,9 | 94.325,3 |
| 4.3. Potraživanja od stanovništva | 43.072,6 | 55.001,4 | 65.276,7 | 78.555,7 | 95.689,3 | 112.924,9 | 113.916,2 | 115.259,5 | 117.005,8 |
| 5. Potraživanja od ostalih bankarskih institucija | 219,5 | 431,8 | 624,0 | 592,2 | 1.029,5 | 1.640,0 | 509,8 | 644,1 | 657,6 |
| 6. Potraživanja od nebankarskih financijskih institucija | 915,3 | 761,8 | 893,9 | 1.161,8 | 1.318,1 | 1.789,7 | 965,9 | 995,1 | 941,1 |
| Ukupno (1+2+3+4+5+6) | 165.622,2 | 195.278,0 | 225.546,2 | 255.319,8 | 299.258,1 | 336.349,4 | 328.219,2 | 333.492,0 | 338.127,9 |
| PASIVA | | | | | | | | | |
| 1. Depozitni novac | 21.166,2 | 23.315,0 | 23.591,3 | 26.653,3 | 33.911,7 | 41.870,8 | 36.931,7 | 35.985,7 | 37.470,7 |
| 2. Štedni i oročeni depoziti | 13.001,1 | 18.370,7 | 22.479,2 | 27.992,1 | 44.836,8 | 53.644,9 | 53.463,8 | 53.551,9 | 53.120,9 |
| 3. Devizni depoziti | 72.054,6 | 76.035,3 | 81.742,9 | 86.760,8 | 88.256,7 | 103.090,1 | 101.837,9 | 103.849,8 | 104.760,9 |
| 4. Obveznice i instrumenti tržišta novca | 216,3 | 598,4 | 1.163,5 | 1.077,0 | 844,1 | 1.208,8 | 850,9 | 975,9 | 931,1 |
| 5. Inozemna pasiva | 35.023,5 | 49.932,0 | 61.163,7 | 67.112,3 | 76.076,0 | 65.152,6 | 67.507,8 | 70.222,8 | 69.402,1 |
| 6. Depoziti središnje države | 6.094,9 | 5.283,3 | 6.821,8 | 9.287,0 | 10.800,4 | 13.525,8 | 13.271,3 | 13.553,3 | 13.664,1 |
| 7. Krediti primljeni od središnje banke | 17,6 | 968,9 | 408,9 | 4.215,6 | 3.911,4 | 4.178,3 | 14,6 | 533,2 | 1.538,0 |
| 8. Ograničeni i blokirani depoziti | 1.680,5 | 1.709,0 | 2.054,6 | 2.036,4 | 2.447,6 | 2.252,3 | 2.504,5 | 2.604,6 | 2.333,7 |
| 9. Kapitalski računi | 26.323,2 | 27.389,5 | 28.666,4 | 32.665,7 | 40.805,1 | 53.178,9 | 53.361,2 | 53.747,4 | 56.451,5 |
| 10. Ostalo (neto) | -9.955,6 | -8.324,2 | -2.546,3 | -2.480,4 | -2.631,7 | -1.753,2 | -1.524,4 | -1.532,5 | -1.545,1 |
| Ukupno (1+2+3+4+5+6+7+8+9+10) | 165.622,2 | 195.278,0 | 225.546,2 | 255.319,8 | 299.258,1 | 336.349,4 | 328.219,2 | 333.492,0 | 338.127,9 |

Tablica D1: Konsolidirana bilanca banaka

U konsolidiranu bilancu banaka uključeni su podaci o potraživanjima i obvezama banaka. Konsolidirana su međusobna potraživanja i obveze između banaka.

Pričuve banaka kod središnje banke su kunske i devizne. Kunske pričuve su novčana sredstva banaka u blagajnama i kunska novčana sredstva banaka na računima kod središnje banke. Devizne pričuve su devizna novčana sredstva na deviznim računima Hrvatske narodne banke.

Inozemna aktiva su sljedeći oblici deviznih i kunskih potraživanja od stranih fizičkih i pravnih osoba: strani efektivni novac u blagajnama, sredstva na tekućim računima i oročeni depoziti kod inozemnih banaka (uključujući loro akreditive i ostala pokrića), vrijednosni papiri, krediti i dionice.

Potraživanja od središnje države su sljedeći oblici kunskih i deviznih potraživanja: vrijednosni papiri i krediti.

Potraživanja od ostalih domaćih sektora obuhvaćaju sljedeće oblike kunskih i deviznih potraživanja: instrumente tržišta novca, obveznice, kredite (uključujući akceptne kredite) i dionice.

Potraživanja od ostalih bankarskih institucija i nebankarskih financijskih institucija obuhvaćaju iste oblike kunskih i deviznih potraživanja, s tim da potraživanja od ostalih bankarskih institucija obuhvaćaju još i depozite.

Stavke Depozitni novac, Štedni i oročeni depoziti, Devizni depoziti te Obveznice i instrumenti tržišta novca obuhvaćaju obveze banaka prema ostalim domaćim sektorima, ostalim bankarskim institucijama te nebankarskim financijskim institucijama.

Depozitni novac uključuje novčana sredstva na žiroračunima i tekućim računima te obveze banaka po izdanim kunskim instrumentima plaćanja, a umanjuje se za novčana sredstva u platnom prometu (odnosno za čekove u blagajnama banaka i čekove poslane na naplatu).

Štedni i oročeni depoziti su kunski štedni depoziti po viđenju te

kunski oročeni depoziti i kunski depoziti s otkaznim rokom.

Devizni depoziti su devizni depoziti po viđenju, devizni oročeni depoziti i devizni depoziti s otkaznim rokom.

Obveznice i instrumenti tržišta novca su neto obveze banaka po izdanim vrijednosnim papirima i primljeni krediti. Izdani podređeni i hibridni instrumenti koje su upisali inozemni investitori nisu obuhvaćeni ovom stavkom.

Inozemna pasiva obuhvaća sljedeće oblike deviznih i kunskih obveza prema stranim fizičkim i pravnim osobama: žiroračune i tekuće račune, štedne depozite (uključujući loro akreditive i ostala pokrića), oročene depozite, primljene kredite i dospjele obveze. U sklopu primljenih kredita iskazuju se i izdani podređeni i hibridni instrumenti koje su upisali inozemni investitori.

Depoziti središnje države su svi oblici kunskih i deviznih obveza (osim ograničenih i blokiranih depozita) banaka prema središnjoj državi.

Krediti primljeni od središnje banke su krediti primljeni od Hrvatske narodne banke i depoziti Hrvatske narodne banke kod banaka, pri čemu se kao krediti tretiraju i poslovi reotkupa vrijednosnih papira.

Ograničeni i blokirani depoziti obuhvaćaju sljedeće obveze banaka: kunske i devizne ograničene depozite ostalih domaćih sektora, ostalih bankarskih institucija, nebankarskih financijskih institucija, središnje države te stranih pravnih i fizičkih osoba i blokirane devizne depozite stanovništva regulirane Zakonom o pretvaranju deviznih depozita građana u javni dug Republike Hrvatske.

Kapitalski računi su dionički kapital, dobit ili gubitak prethodne i tekuće godine, zadržana dobit (gubitak), zakonske pričuve, statutarne i ostale kapitalne pričuve, rezerve proizašle iz transakcija zaštite, nerealizirana dobit (gubitak) s osnove vrijednosnog usklađivanja financijske imovine raspoložive za prodaju te ispravci vrijednosti i posebne rezerve za identificirane gubitke po skupnoj osnovi.

Ostalo (neto) su neraspoređeni računi pasive umanjeni za neraspoređene aktive, uključujući fer vrijednost deriviranih financijskih instrumenata.

Tablice D2 – D12

Ovaj skup tablica (osim Tablice D5) razrađeni je prikaz odgovarajućih pozicija aktive i pasive Konsolidirane bilance banaka (Tablica D1).

Tablica D2: Inozemna aktiva banaka

na kraju razdoblja, u milijunima kuna

| | 2002. | 2003. | 2004. | 2005. | 2006. | 2007. | 2008. | | |
|---|----------|----------|----------|----------|----------|----------|----------|----------|----------|
| | XII. | XII. | XII. | XII. | XII. | XII. | I. | II. | III. |
| 1. Devizna inozemna aktiva | 25.924,4 | 35.261,9 | 43.428,1 | 35.457,9 | 39.454,5 | 45.837,2 | 43.817,8 | 43.420,9 | 40.997,4 |
| 1.1. Potraživanja od stranih financijskih institucija | 21.333,5 | 31.877,6 | 35.911,0 | 27.228,5 | 30.404,1 | 37.824,9 | 36.270,9 | 35.711,4 | 33.070,0 |
| Efektivni strani novac | 1.019,8 | 1.268,6 | 1.190,0 | 1.136,1 | 1.232,1 | 1.245,5 | 1.073,2 | 1.024,3 | 1.254,3 |
| Tekući računi | 757,7 | 1.057,0 | 906,2 | 860,2 | 870,1 | 1.305,2 | 812,8 | 1.014,8 | 879,0 |
| Oročeni depoziti i depoziti s otkaznim rokom | 17.569,8 | 27.969,4 | 30.943,7 | 20.874,6 | 23.509,4 | 31.726,1 | 30.994,3 | 30.522,0 | 27.877,8 |
| Vrijednosni papiri | 1.690,2 | 1.364,2 | 2.674,1 | 4.197,0 | 4.441,5 | 3.210,4 | 3.061,5 | 2.823,7 | 2.739,2 |
| Krediti | 278,7 | 203,1 | 189,0 | 152,9 | 339,2 | 195,9 | 188,6 | 185,5 | 179,0 |
| Dionice stranih banaka | 17,2 | 15,4 | 8,1 | 7,8 | 11,8 | 141,9 | 140,5 | 141,0 | 140,7 |
| 1.2. Potraživanja od stranaca | 4.590,8 | 3.384,4 | 7.517,1 | 8.229,4 | 9.050,4 | 8.012,3 | 7.546,9 | 7.709,5 | 7.927,3 |
| Potraživanja od stranih država | 3.855,5 | 2.905,0 | 7.066,6 | 7.735,7 | 8.217,0 | 6.696,1 | 6.197,4 | 6.344,7 | 6.436,7 |
| Potraživanja od stranih osoba | 733,7 | 478,9 | 450,2 | 493,1 | 798,1 | 1.295,2 | 1.327,2 | 1.342,7 | 1.448,1 |
| Vrijednosni papiri | 191,3 | 32,1 | 77,4 | 68,0 | 141,5 | 180,9 | 178,6 | 187,5 | 193,7 |
| Krediti | 542,4 | 446,8 | 372,8 | 425,2 | 656,6 | 1.114,3 | 1.148,6 | 1.155,2 | 1.254,5 |
| Dionice stranih osoba | 1,6 | 0,4 | 0,3 | 0,5 | 35,3 | 20,9 | 22,2 | 22,1 | 42,4 |
| 2. Kunska inozemna aktiva | 53,4 | 120,9 | 122,9 | 114,6 | 166,7 | 601,3 | 428,5 | 426,4 | 546,8 |
| 2.1. Potraživanja od stranih financijskih institucija | 19,6 | 99,1 | 77,8 | 71,3 | 96,9 | 408,1 | 235,7 | 234,1 | 327,7 |
| 2.2. Potraživanja od stranaca | 33,8 | 21,9 | 45,1 | 43,4 | 69,8 | 193,3 | 192,9 | 192,2 | 219,2 |
| U tome: Krediti | 33,0 | 21,0 | 44,3 | 42,6 | 69,2 | 192,7 | 192,3 | 191,6 | 218,6 |
| Ukupno (1+2) | 25.977,8 | 35.382,9 | 43.551,0 | 35.572,5 | 39.621,2 | 46.438,5 | 44.246,3 | 43.847,3 | 41.544,2 |

Tablica D2: Inozemna aktiva banaka

U tablici se iskazuju potraživanja banaka od stranih fizičkih i pravnih osoba.

Inozemna aktiva banaka obuhvaća deviznu inozemnu aktivu i kunsku inozemnu aktivu. I u sklopu devizne i u sklopu kunske inozemne aktive posebno su prikazana potraživanja od stranih banaka i potraživanja od stranaca (ukupno i po financijskim instrumentima).

Tablica D3: Potraživanja banaka od središnje države

na kraju razdoblja, u milijunima kuna

| | 2002. | 2003. | 2004. | 2005. | 2006. | 2007. | 2008. | | |
|--|----------|----------|----------|----------|----------|----------|----------|----------|----------|
| | XII. | XII. | XII. | XII. | XII. | XII. | I. | II. | III. |
| 1. Kunska potraživanja | 18.444,4 | 18.007,1 | 16.270,2 | 20.532,7 | 22.703,0 | 24.081,8 | 23.534,9 | 23.562,3 | 24.396,2 |
| 1.1. Potraživanja od Republike Hrvatske | 16.443,4 | 16.032,6 | 14.465,6 | 17.352,6 | 18.361,2 | 19.057,3 | 18.556,4 | 18.535,1 | 19.160,9 |
| Vrijednosni papiri | 13.989,1 | 11.770,0 | 11.779,1 | 16.037,7 | 14.546,7 | 16.099,8 | 15.641,5 | 15.233,2 | 15.258,8 |
| U tome: Obveznice za blokiranu deviznu štednju građana | 2.473,5 | 1.531,9 | 532,0 | 20,6 | 8,3 | 6,4 | 5,9 | 5,7 | 5,3 |
| Kredit | 2.454,3 | 4.262,6 | 2.686,5 | 1.314,9 | 3.814,5 | 2.957,5 | 2.914,9 | 3.302,0 | 3.902,1 |
| 1.2. Potraživanja od republičkih fondova | 2.001,0 | 1.974,5 | 1.804,6 | 3.180,1 | 4.341,9 | 5.024,5 | 4.978,5 | 5.027,2 | 5.235,2 |
| Vrijednosni papiri | 560,7 | 723,6 | 621,1 | – | – | – | – | – | – |
| Kredit | 1.440,3 | 1.250,9 | 1.183,5 | 3.180,1 | 4.341,9 | 5.024,5 | 4.978,5 | 5.027,2 | 5.235,2 |
| 2. Devizna potraživanja | 3.473,3 | 3.536,4 | 4.781,1 | 8.344,5 | 5.233,8 | 4.889,7 | 4.757,1 | 4.760,8 | 5.588,3 |
| 2.1. Potraživanja od Republike Hrvatske | 2.359,1 | 3.196,9 | 3.548,4 | 7.241,0 | 4.624,4 | 4.388,6 | 4.297,3 | 4.298,1 | 5.128,9 |
| Vrijednosni papiri | 1.733,4 | 1.805,4 | 1.117,0 | 1.248,1 | 429,0 | 268,4 | 249,7 | 250,0 | 227,7 |
| Kredit | 625,7 | 1.391,5 | 2.431,3 | 5.992,8 | 4.195,4 | 4.120,1 | 4.047,6 | 4.048,1 | 4.901,2 |
| 2.2. Potraživanja od republičkih fondova | 1.114,2 | 339,5 | 1.232,8 | 1.103,5 | 609,4 | 501,2 | 459,7 | 462,7 | 459,4 |
| Vrijednosni papiri | 195,0 | 96,4 | 163,1 | 144,2 | 109,2 | 82,1 | 66,4 | 66,7 | 65,8 |
| Kredit | 919,2 | 243,1 | 1.069,7 | 959,3 | 500,2 | 419,1 | 393,3 | 396,0 | 393,7 |
| Ukupno (1+2) | 21.917,7 | 21.543,6 | 21.051,3 | 28.877,2 | 27.936,8 | 28.971,5 | 28.291,9 | 28.323,1 | 29.984,5 |

Tablica D3: Potraživanja banaka od središnje države

U tablici se iskazuju kunska i devizna potraživanja banaka od središnje države. U kuskim potraživanjima od Republike Hrvatske

stavka Vrijednosni papiri obuhvaća i Obveznice za blokiranu deviznu štednju građana izdane na temelju Zakona o pretvaranju deviznih depozita građana u javni dug Republike Hrvatske.

Tablica D4: Potraživanja banaka od ostalih domaćih sektora

na kraju razdoblja, u milijunima kuna

| | 2002. | 2003. | 2004. | 2005. | 2006. | 2007. | 2008. | | |
|--------------------------------|----------|-----------|-----------|-----------|-----------|-----------|-----------|-----------|-----------|
| | XII. | XII. | XII. | XII. | XII. | XII. | I. | II. | III. |
| 1. Kunska potraživanja | 85.418,7 | 100.365,0 | 114.635,7 | 133.603,5 | 166.755,1 | 194.476,7 | 194.923,8 | 197.186,1 | 200.365,0 |
| 1.1. Instrumenti tržišta novca | 1.394,7 | 1.314,1 | 2.510,0 | 2.329,9 | 1.980,7 | 2.147,4 | 2.167,2 | 2.200,2 | 2.384,7 |
| 1.2. Obveznice | 72,4 | 56,2 | 559,8 | 361,6 | 1.088,8 | 1.366,0 | 1.685,8 | 1.648,4 | 1.575,2 |
| 1.3. Kredit | 80.887,6 | 96.081,7 | 109.523,9 | 128.882,3 | 161.694,2 | 188.462,5 | 188.701,1 | 191.007,0 | 194.078,4 |
| 1.4. Dionice | 3.064,0 | 2.912,9 | 2.042,0 | 2.029,6 | 1.991,4 | 2.500,8 | 2.369,8 | 2.330,5 | 2.326,8 |
| 2. Devizna potraživanja | 10.799,8 | 10.009,3 | 11.072,2 | 13.737,4 | 14.212,8 | 12.854,0 | 12.889,7 | 13.033,5 | 12.995,3 |
| 2.1. Vrijednosni papiri | 243,2 | 130,6 | 213,5 | 307,6 | 221,1 | 249,2 | 213,0 | 198,0 | 180,6 |
| 2.2. Kredit | 10.556,6 | 9.878,7 | 10.858,6 | 13.429,8 | 13.991,6 | 12.604,9 | 12.676,7 | 12.835,5 | 12.814,7 |
| Ukupno (1+2) | 96.218,4 | 110.374,3 | 125.707,9 | 147.340,9 | 180.967,8 | 207.330,7 | 207.813,5 | 210.219,6 | 213.360,3 |

Tablica D4: Potraživanja banaka od ostalih domaćih sektora

U tablici se iskazuju kunska i devizna potraživanja banaka od ostalih domaćih sektora, klasificirana prema financijskim instrumen-

tima: instrumenti tržišta novca (uključujući faktoring i forfaiting od siječnja 2004. godine), krediti (uključujući akceptne kredite i kuplje-potraživanja) i dionice.

Tablica D5: Distribucija kredita banaka po institucionalnim sektorima

na kraju razdoblja, u milijunima kuna

| | 2002. | 2003. | 2004. | 2005. | 2006. | 2007. | 2008. | | |
|--|-----------------|------------------|------------------|------------------|------------------|------------------|------------------|------------------|------------------|
| | XII. | XII. | XII. | XII. | XII. | XII. | I. | II. | III. |
| KUNSKI KREDITI | | | | | | | | | |
| 1. Krediti središnjoj državi | 3.894,6 | 5.513,5 | 3.870,0 | 4.495,0 | 8.156,4 | 7.982,0 | 7.893,3 | 8.329,1 | 9.137,3 |
| 1.1. Krediti Republici Hrvatskoj | 2.454,3 | 4.262,6 | 2.686,5 | 1.314,9 | 3.814,5 | 2.957,5 | 2.914,9 | 3.302,0 | 3.902,1 |
| 1.2. Krediti republičkim fondovima | 1.440,3 | 1.250,9 | 1.183,5 | 3.180,1 | 4.341,9 | 5.024,5 | 4.978,5 | 5.027,2 | 5.235,2 |
| 2. Krediti lokalnoj državi | 1.202,9 | 1.485,1 | 1.701,9 | 1.613,9 | 1.720,3 | 1.867,5 | 1.841,2 | 1.776,4 | 1.776,6 |
| 3. Krediti trgovačkim društvima | 36.708,1 | 39.777,4 | 42.844,7 | 49.105,9 | 64.666,3 | 74.001,7 | 73.287,0 | 74.311,7 | 75.635,8 |
| 4. Krediti stanovništvu | 42.976,6 | 54.819,3 | 64.977,2 | 78.162,4 | 95.307,6 | 112.593,3 | 113.572,9 | 114.918,9 | 116.666,0 |
| U tome: Stambeni krediti | 12.363,4 | 16.896,2 | 21.397,9 | 27.571,1 | 36.927,3 | 45.218,6 | 45.937,2 | 46.663,6 | 47.476,4 |
| 5. Krediti ostalim bankarskim institucijama | 17,6 | 82,3 | 154,5 | 46,5 | 304,4 | 213,6 | 40,5 | 89,5 | 95,2 |
| 6. Krediti nebankarskim financijskim institucijama | 521,3 | 427,9 | 558,0 | 591,8 | 854,4 | 947,6 | 614,9 | 672,2 | 654,5 |
| A. Ukupno (1+2+3+4+5+6) | 85.321,1 | 102.105,4 | 114.106,4 | 134.015,6 | 171.009,4 | 197.605,7 | 197.249,7 | 200.097,8 | 203.965,4 |
| DEVIZNI KREDITI | | | | | | | | | |
| 1. Krediti središnjoj državi | 1.544,9 | 1.634,7 | 3.501,0 | 6.952,1 | 4.695,6 | 4.539,2 | 4.440,9 | 4.444,1 | 5.294,8 |
| 1.1. Krediti Republici Hrvatskoj | 625,7 | 1.391,5 | 2.431,3 | 5.992,8 | 4.195,4 | 4.120,1 | 4.047,6 | 4.048,1 | 4.901,2 |
| 1.2. Krediti republičkim fondovima | 919,2 | 243,1 | 1.069,7 | 959,3 | 500,2 | 419,1 | 393,3 | 396,0 | 393,7 |
| 2. Krediti lokalnoj državi | 152,3 | 47,1 | 31,9 | 63,0 | 11,3 | 8,7 | 7,4 | 7,4 | 7,4 |
| 3. Krediti trgovačkim društvima | 10.308,3 | 9.649,4 | 10.527,3 | 12.973,5 | 13.598,5 | 12.264,5 | 12.326,0 | 12.487,5 | 12.467,5 |
| 4. Krediti stanovništvu | 96,0 | 182,1 | 299,5 | 393,3 | 381,8 | 331,6 | 343,3 | 340,6 | 339,8 |
| 5. Krediti ostalim bankarskim institucijama | 1,2 | 174,3 | 52,9 | 19,9 | 68,1 | 74,0 | 45,2 | 0,0 | 0,0 |
| 6. Krediti nebankarskim financijskim institucijama | 28,3 | 58,8 | 255,3 | 512,3 | 360,5 | 668,0 | 174,4 | 154,1 | 104,4 |
| B. Ukupno (1+2+3+4+5+6) | 12.131,0 | 11.746,4 | 14.667,8 | 20.914,1 | 19.115,9 | 17.886,0 | 17.337,2 | 17.433,8 | 18.214,0 |
| UKUPNO (A+B) | 97.452,1 | 113.851,8 | 128.774,2 | 154.929,7 | 190.125,3 | 215.491,7 | 214.586,9 | 217.531,6 | 222.179,4 |

Tablica D5: Distribucija kredita banaka po institucionalnim sektorima

U tablici se iskazuju podaci o kunskim i deviznim kreditima ba-

naka domaćim sektorima, pri čemu krediti obuhvaćaju i akceptne kredite, financijski najam (leasing), izvršena plaćanja na osnovi garancija i drugih jamstva i kupljena potraživanja, a do prosinca 2003. godine i faktoring i forfaiting.

Tablica D6: Depozitni novac kod banaka

na kraju razdoblja, u milijunima kuna

| | 2002. | 2003. | 2004. | 2005. | 2006. | 2007. | 2008. | | |
|---|-----------------|-----------------|-----------------|-----------------|-----------------|-----------------|-----------------|-----------------|-----------------|
| | XII. | XII. | XII. | XII. | XII. | XII. | I. | II. | III. |
| 1. Lokalna država | 1.910,4 | 2.006,2 | 2.020,7 | 1.688,7 | 1.803,8 | 2.689,4 | 2.304,8 | 2.062,5 | 1.974,4 |
| 2. Trgovačka društva | 12.344,5 | 12.872,9 | 12.036,9 | 13.344,2 | 16.668,6 | 19.599,3 | 15.676,4 | 15.021,2 | 16.179,8 |
| 3. Stanovništvo | 6.307,4 | 7.873,1 | 8.773,0 | 10.728,3 | 14.257,8 | 17.896,7 | 17.477,3 | 17.182,8 | 17.418,4 |
| 4. Ostale bankarske institucije | 42,1 | 98,9 | 245,4 | 322,1 | 485,1 | 481,1 | 329,4 | 365,2 | 556,9 |
| 5. Nebankarske financijske institucije | 568,1 | 468,1 | 517,5 | 571,3 | 697,6 | 1.205,2 | 1.145,0 | 1.354,6 | 1.342,1 |
| 6. Manje: Čekovi banaka i obračun čekova banaka | -6,4 | -4,2 | -2,2 | -1,3 | -1,2 | -0,9 | -1,2 | -0,7 | -0,9 |
| Ukupno (1+2+3+4+5+6) | 21.166,2 | 23.315,0 | 23.591,3 | 26.653,3 | 33.911,7 | 41.870,8 | 36.931,7 | 35.985,7 | 37.470,7 |

Tablica D6: Depozitni novac kod banaka

U tablici se iskazuje depozitni novac kod banaka, klasificiran prema domaćim institucionalnim sektorima.

Depozitni novac je zbroj novčanih sredstava na žiroračunima i

tekućim računima ostalih domaćih sektora, ostalih bankarskih institucija i nebankarskih financijskih institucija umanjeno za novčana sredstva u platnom prometu (odnosno za čekove u blagajnama banaka i čekove poslane na naplatu). Obveze banaka po izdanim kunskim instrumentima plaćanja uključene su u sektor stanovništvo.

Tablica D7: Štedni i oročeni depoziti kod banaka

na kraju razdoblja, u milijunima kuna

| | 2002. | 2003. | 2004. | 2005. | 2006. | 2007. | 2008. | | |
|---|----------|----------|----------|----------|----------|----------|----------|----------|----------|
| | XII. | XII. | XII. | XII. | XII. | XII. | I. | II. | III. |
| 1. Štedni depoziti | 2.236,2 | 2.527,9 | 2.233,9 | 2.493,6 | 2.905,6 | 3.086,1 | 3.055,2 | 3.119,0 | 3.022,1 |
| 1.1. Lokalna država | 14,8 | 14,4 | 4,6 | 2,7 | 2,8 | 2,5 | 2,8 | 2,7 | 2,4 |
| 1.2. Trgovačka društva | 213,3 | 190,5 | 38,8 | 101,6 | 110,3 | 154,7 | 115,6 | 160,8 | 158,7 |
| 1.3. Stanovništvo | 1.996,3 | 2.288,8 | 2.190,5 | 2.388,3 | 2.792,4 | 2.929,0 | 2.936,8 | 2.955,5 | 2.860,9 |
| 1.4. Ostale bankarske institucije | 0,0 | – | – | – | – | – | – | – | – |
| 1.5. Nebankarske financijske institucije | 11,8 | 34,2 | 0,0 | 1,0 | 0,0 | – | – | – | – |
| 2. Oročeni depoziti i depoziti s otkaznim rokom | 10.764,9 | 15.842,9 | 20.245,4 | 25.498,4 | 41.931,3 | 50.558,8 | 50.408,6 | 50.432,9 | 50.098,8 |
| 2.1. Lokalna država | 482,8 | 551,6 | 550,8 | 508,7 | 491,8 | 549,5 | 1.110,1 | 1.209,3 | 1.336,8 |
| 2.2. Trgovačka društva | 4.633,6 | 7.165,3 | 8.698,5 | 8.222,5 | 14.715,4 | 18.414,8 | 17.861,2 | 17.476,3 | 16.543,1 |
| 2.3. Stanovništvo | 3.793,8 | 6.194,5 | 9.321,4 | 13.254,9 | 20.755,0 | 20.479,1 | 21.134,4 | 21.959,1 | 22.779,2 |
| 2.4. Ostale bankarske institucije | 58,4 | 129,3 | 215,9 | 931,9 | 2.697,9 | 6.386,5 | 5.190,8 | 4.435,5 | 4.537,5 |
| 2.5. Nebankarske financijske institucije | 1.796,3 | 1.802,2 | 1.458,8 | 2.580,4 | 3.271,3 | 4.728,9 | 5.112,1 | 5.352,7 | 4.902,2 |
| Ukupno (1+2) | 13.001,1 | 18.370,7 | 22.479,2 | 27.992,1 | 44.836,8 | 53.644,9 | 53.463,8 | 53.551,9 | 53.120,9 |

Tablica D7: Štedni i oročeni depoziti kod banaka

U tablici se iskazuju kunski štedni i oročeni depoziti ostalih domaćih sektora, ostalih bankarskih institucija i nebankarskih financijskih institucija kod banaka.

Tablica D8: Devizni depoziti kod banaka

na kraju razdoblja, u milijunima kuna

| | 2002. | 2003. | 2004. | 2005. | 2006. | 2007. | 2008. | | |
|--|----------|----------|----------|----------|----------|-----------|-----------|-----------|-----------|
| | XII. | XII. | XII. | XII. | XII. | XII. | I. | II. | III. |
| 1. Štedni depoziti | 21.074,4 | 21.547,0 | 22.144,6 | 22.641,0 | 22.698,6 | 22.845,0 | 23.430,9 | 22.187,5 | 22.321,8 |
| 1.1. Lokalna država | 12,2 | 14,7 | 15,6 | 11,9 | 30,8 | 27,5 | 14,5 | 14,5 | 9,8 |
| 1.2. Trgovačka društva | 3.346,7 | 3.620,2 | 4.273,2 | 4.408,3 | 4.589,7 | 5.543,6 | 6.472,8 | 5.176,3 | 5.326,3 |
| 1.3. Stanovništvo | 17.537,3 | 17.690,2 | 17.708,9 | 17.933,6 | 17.609,9 | 16.720,8 | 16.409,5 | 16.300,3 | 16.139,1 |
| 1.4. Ostale bankarske institucije | 34,7 | 9,0 | 15,4 | 116,0 | 276,7 | 251,7 | 231,7 | 261,6 | 355,8 |
| 1.5. Nebankarske financijske institucije | 143,5 | 212,9 | 131,6 | 171,3 | 191,4 | 301,5 | 302,4 | 434,7 | 490,8 |
| 2. Oročeni depoziti | 50.980,3 | 54.488,4 | 59.598,3 | 64.119,7 | 65.558,1 | 80.245,1 | 78.407,1 | 81.662,3 | 82.439,1 |
| 2.1. Lokalna država | 9,5 | 3,8 | 0,3 | 3,2 | 1,9 | 2,1 | 2,0 | 2,0 | 1,9 |
| 2.2. Trgovačka društva | 6.009,6 | 7.154,0 | 8.518,6 | 8.154,2 | 7.086,2 | 10.391,9 | 8.218,5 | 9.708,7 | 9.597,6 |
| 2.3. Stanovništvo | 44.159,2 | 46.805,1 | 50.636,0 | 55.036,1 | 57.210,8 | 66.465,7 | 67.096,1 | 68.665,8 | 69.660,4 |
| 2.4. Ostale bankarske institucije | 41,5 | 21,7 | 20,7 | 242,0 | 366,2 | 1.038,6 | 899,7 | 940,9 | 1.039,3 |
| 2.5. Nebankarske financijske institucije | 760,5 | 503,7 | 422,7 | 684,2 | 892,9 | 2.346,8 | 2.190,7 | 2.344,9 | 2.139,9 |
| Ukupno (1+2) | 72.054,6 | 76.035,3 | 81.742,9 | 86.760,8 | 88.256,7 | 103.090,1 | 101.837,9 | 103.849,8 | 104.760,9 |

Tablica D8: Devizni depoziti kod banaka

U tablici se iskazuju devizni štedni i oročeni depoziti ostalih domaćih sektora, ostalih bankarskih institucija i nebankarskih finan-

cijskih institucija kod banaka. Devizni štedni depoziti su svi devizni depoziti po videnju i izdani devizni instrumenti plaćanja, a devizni oročeni depoziti obuhvaćaju i devizne depozite s otkaznim rokom.

Tablica D9: Obveznice i instrumenti tržišta novca

na kraju razdoblja, u milijunima kuna

| | 2002. | 2003. | 2004. | 2005. | 2006. | 2007. | 2008. | | |
|--|-------|-------|---------|---------|-------|---------|-------|-------|-------|
| | XII. | XII. | XII. | XII. | XII. | XII. | I. | II. | III. |
| 1. Instrumenti tržišta novca (neto) | 5,1 | – | – | – | 0,8 | 0,8 | 0,8 | 0,8 | 0,8 |
| 2. Obveznice (neto) | 92,8 | 151,9 | 170,5 | 164,9 | 340,9 | 632,0 | 629,7 | 619,4 | 637,8 |
| 3. Primljeni krediti | 118,4 | 446,5 | 993,0 | 912,1 | 502,5 | 576,0 | 220,4 | 355,7 | 292,5 |
| 3.1. Lokalna država | – | 0,9 | – | – | – | – | – | – | – |
| 3.2. Trgovačka društva | 46,3 | 92,7 | 40,3 | 40,8 | 0,0 | 152,9 | 0,0 | 0,0 | 0,0 |
| 3.3. Ostale bankarske institucije | 10,0 | 222,1 | 842,8 | 828,1 | 492,8 | 266,4 | 202,4 | 336,0 | 265,8 |
| 3.4. Nebankarske financijske institucije | 62,0 | 130,9 | 109,9 | 43,2 | 9,6 | 156,6 | 18,0 | 19,7 | 26,6 |
| Ukupno (1+2+3) | 216,3 | 598,4 | 1.163,5 | 1.077,0 | 844,1 | 1.208,8 | 850,9 | 975,9 | 931,1 |

Tablica D9: Obveznice i instrumenti tržišta novca

U tablici se iskazuju neto obveze banaka na osnovi izdanih vrijednosnih papira i krediti primljeni od ostalih domaćih sektora, ostalih bankarskih institucija i nebankarskih financijskih institucija.

Instrumenti tržišta novca (neto) obuhvaćaju neto obveze banaka na osnovi izdanih blagajničkih zapisa, izdanih mjenica, akceptiranih

mjenica i ostalih izdanih vrijednosnih papira.

Obveznice (neto) obuhvaćaju neto obveze banaka na osnovi izdanih kunskih i deviznih obveznica, te izdanih podređenih i hibridnih instrumenata, osim onih koje su upisali inozemni investitori.

Primljeni krediti iskazani su ukupno i klasificirani prema institucionalnim sektorima.

Tablica D10: Inozemna pasiva banaka

na kraju razdoblja, u milijunima kuna

| | 2002. | 2003. | 2004. | 2005. | 2006. | 2007. | 2008. | | |
|--|----------|----------|----------|----------|----------|----------|----------|----------|----------|
| | XII. | XII. | XII. | XII. | XII. | XII. | I. | II. | III. |
| 1. Devizna inozemna pasiva | 34.198,5 | 44.574,3 | 54.536,7 | 52.073,3 | 55.114,3 | 48.461,3 | 50.261,8 | 52.465,8 | 51.479,8 |
| 1.1. Obveze prema stranim financijskim institucijama | 28.662,3 | 38.623,1 | 48.967,5 | 45.747,7 | 48.561,3 | 41.483,1 | 43.509,4 | 45.611,0 | 44.727,4 |
| Tekući računi | 130,9 | 266,6 | 127,6 | 156,3 | 195,0 | 258,8 | 211,7 | 207,4 | 245,8 |
| Oročeni depoziti i depoziti s otkaznim rokom | 9.002,9 | 12.885,2 | 16.056,8 | 12.523,1 | 12.174,1 | 10.562,9 | 13.014,2 | 14.405,6 | 12.694,1 |
| Kredit | 19.528,5 | 25.471,4 | 29.369,5 | 29.775,6 | 32.903,9 | 27.373,0 | 27.028,5 | 27.730,5 | 28.528,7 |
| U tome: Podređeni i hibridni instrumenti | 2.801,4 | 2.949,2 | 2.399,4 | 1.167,4 | 820,7 | 405,9 | 401,8 | 403,3 | 1.396,3 |
| Obveznice | – | – | 3.413,6 | 3.292,6 | 3.288,3 | 3.288,4 | 3.255,1 | 3.267,5 | 3.258,7 |
| 1.2. Obveze prema strancima | 5.536,2 | 5.951,2 | 5.569,2 | 6.325,6 | 6.553,0 | 6.978,2 | 6.752,5 | 6.854,9 | 6.752,5 |
| Štedni i oročeni depoziti | 4.160,2 | 4.753,2 | 5.002,2 | 5.846,3 | 6.192,4 | 6.729,9 | 6.559,8 | 6.662,3 | 6.562,9 |
| Depoziti po viđenju | 875,6 | 898,6 | 1.052,5 | 1.172,9 | 1.635,8 | 1.537,2 | 1.532,9 | 1.574,3 | 1.582,6 |
| Oročeni depoziti i depoziti s otkaznim rokom | 3.284,6 | 3.854,6 | 3.949,6 | 4.673,4 | 4.556,7 | 5.192,7 | 5.026,9 | 5.087,9 | 4.980,2 |
| Kredit | 1.376,0 | 1.198,0 | 567,1 | 479,3 | 360,5 | 248,3 | 192,7 | 192,6 | 189,6 |
| U tome: Podređeni i hibridni instrumenti | 39,7 | 39,1 | 0,2 | – | – | – | – | – | – |
| 2. Kunska inozemna pasiva | 825,0 | 5.357,7 | 6.627,0 | 15.039,1 | 20.961,8 | 16.691,3 | 17.246,0 | 17.756,9 | 17.922,2 |
| 2.1. Obveze prema stranim financijskim institucijama | 690,9 | 5.087,8 | 6.103,9 | 14.099,6 | 20.087,0 | 16.093,8 | 16.494,8 | 17.071,1 | 17.198,1 |
| Depozitni novac | 53,6 | 86,4 | 145,1 | 179,6 | 1.438,1 | 519,0 | 373,2 | 829,5 | 640,3 |
| Oročeni depoziti i depoziti s otkaznim rokom | 635,8 | 2.664,1 | 2.846,9 | 6.979,5 | 11.198,8 | 11.423,7 | 11.970,4 | 12.090,4 | 12.406,6 |
| Kredit | 1,5 | 2.337,3 | 3.111,9 | 6.940,5 | 7.450,2 | 4.151,2 | 4.151,2 | 4.151,2 | 4.151,2 |
| U tome: Podređeni i hibridni instrumenti | – | – | – | 405,7 | 404,0 | 0,4 | 0,4 | 0,4 | 0,4 |
| 2.2. Obveze prema strancima | 134,1 | 269,9 | 523,1 | 939,5 | 874,8 | 597,5 | 751,2 | 685,8 | 724,1 |
| Depozitni novac | 56,2 | 76,8 | 95,9 | 180,3 | 170,1 | 253,2 | 301,7 | 254,2 | 250,7 |
| Oročeni depoziti i depoziti s otkaznim rokom | 77,9 | 191,4 | 419,2 | 755,2 | 703,3 | 340,6 | 445,8 | 427,9 | 469,7 |
| Kredit | – | 1,7 | 8,0 | 4,0 | 1,4 | 3,7 | 3,7 | 3,7 | 3,7 |
| U tome: Podređeni i hibridni instrumenti | – | 1,7 | 8,0 | 4,0 | 1,4 | 3,7 | 3,7 | 3,7 | 3,7 |
| Ukupno (1+2) | 35.023,5 | 49.932,0 | 61.163,7 | 67.112,3 | 76.076,0 | 65.152,6 | 67.507,8 | 70.222,8 | 69.402,1 |

Tablica D10: Inozemna pasiva banaka

U tablici se iskazuju ukupne devizne i kunske obveze banaka prema stranim fizičkim i pravnim osobama, osim ograničenih kunskih i deviznih depozita stranih fizičkih i pravnih osoba.

Inozemna pasiva banaka obuhvaća deviznu inozemnu pasivu i

kunsku inozemnu pasivu.

I u sklopu devizne i u sklopu kunske inozemne pasive posebno su prikazane obveze prema stranim bankama i obveze prema strancima (ukupno i po financijskim instrumentima). Stavke Krediti obuhvaćaju i izdane podređene i hibridne instrumente koje su upisali inozemni investitori.

Tablica D11: Depoziti središnje države kod banaka

na kraju razdoblja, u milijunima kuna

| | 2002. | 2003. | 2004. | 2005. | 2006. | 2007. | 2008. | | |
|--|---------|---------|---------|---------|----------|----------|----------|----------|----------|
| | XII. | XII. | XII. | XII. | XII. | XII. | I. | II. | III. |
| 1. Kunski depoziti | 4.036,8 | 4.104,4 | 5.627,2 | 7.596,1 | 9.030,0 | 11.535,0 | 11.346,7 | 11.515,6 | 11.746,5 |
| 1.1. Depoziti Republike Hrvatske | 634,3 | 506,4 | 445,1 | 605,0 | 497,5 | 666,4 | 684,0 | 661,1 | 590,0 |
| Depozitni novac | 476,4 | 448,0 | 373,3 | 458,1 | 366,2 | 454,9 | 457,5 | 436,4 | 352,8 |
| Štedni depoziti | 3,3 | 3,0 | 4,2 | 1,8 | 2,1 | 1,2 | 1,2 | 1,1 | 1,1 |
| Oročeni depoziti i depoziti s otkaznim rokom | 153,6 | 54,2 | 66,5 | 144,0 | 128,1 | 209,3 | 224,2 | 222,5 | 235,1 |
| Krediti | 1,1 | 1,1 | 1,1 | 1,0 | 1,0 | 1,0 | 1,0 | 1,0 | 1,0 |
| 1.2. Depoziti republičkih fondova | 3.402,5 | 3.598,0 | 5.182,2 | 6.991,1 | 8.532,6 | 10.868,6 | 10.662,8 | 10.854,5 | 11.156,5 |
| Depozitni novac | 553,2 | 294,8 | 266,3 | 580,2 | 254,6 | 330,1 | 319,7 | 248,4 | 227,0 |
| Štedni depoziti | 0,0 | 0,3 | 3,5 | 1,9 | 14,6 | 2,4 | 2,3 | 2,2 | 2,2 |
| Oročeni depoziti i depoziti s otkaznim rokom | 144,3 | 156,2 | 262,3 | 251,7 | 496,7 | 413,6 | 273,7 | 438,5 | 481,9 |
| Krediti | 2.705,0 | 3.146,7 | 4.650,0 | 6.157,3 | 7.766,7 | 10.122,4 | 10.067,1 | 10.165,5 | 10.445,5 |
| 2. Devizni depoziti | 2.058,1 | 1.178,9 | 1.194,6 | 1.690,9 | 1.770,4 | 1.990,8 | 1.924,5 | 2.037,7 | 1.917,6 |
| 2.1. Depoziti Republike Hrvatske | 1.938,9 | 1.158,2 | 891,0 | 906,2 | 811,7 | 759,4 | 600,4 | 580,7 | 686,8 |
| Štedni depoziti | 263,0 | 198,5 | 189,7 | 340,6 | 264,8 | 527,4 | 275,6 | 269,9 | 264,7 |
| Oročeni depoziti i depoziti s otkaznim rokom | 293,1 | – | 23,2 | 38,7 | 275,0 | 49,7 | 175,6 | 163,8 | 282,1 |
| Refinancirani krediti | 1.382,8 | 959,6 | 678,1 | 527,0 | 271,9 | 182,3 | 149,2 | 147,0 | 140,0 |
| 2.2. Depoziti republičkih fondova | 119,2 | 20,8 | 303,6 | 784,7 | 958,6 | 1.231,4 | 1.324,1 | 1.457,0 | 1.230,8 |
| Štedni depoziti | 114,1 | 20,8 | 156,5 | 139,4 | 93,4 | 85,7 | 91,3 | 93,1 | 125,7 |
| Oročeni depoziti i depoziti s otkaznim rokom | 5,0 | – | 147,1 | 25,8 | 356,2 | 153,8 | 170,4 | 355,2 | 174,2 |
| Krediti | – | – | – | 619,6 | 509,0 | 991,8 | 1.062,5 | 1.008,7 | 931,0 |
| Ukupno (1+2) | 6.094,9 | 5.283,3 | 6.821,8 | 9.287,0 | 10.800,4 | 13.525,8 | 13.271,3 | 13.553,3 | 13.664,1 |

Tablica D11: Depoziti središnje države kod banaka

U tablici se iskazuju ukupne kunske i devizne obveze banaka prema središnjoj državi, osim ograničenih (kunskih i deviznih) depozita središnje države kod banaka.

U tablici su odvojeno iskazani kunski i devizni depoziti Republike

Hrvatske i republičkih fondova. Kunski depoziti obuhvaćaju depozitni novac, štedne depozite, oročene depozite i depozite s otkaznim rokom te kredite primljene od središnje države. Devizni depoziti obuhvaćaju štedne depozite, oročene depozite i depozite s otkaznim rokom te refinancirane kredite.

Tablica D12: Ograničeni i blokirani depoziti kod banaka

na kraju razdoblja, u milijunima kuna

| | 2002. | 2003. | 2004. | 2005. | 2006. | 2007. | 2008. | | |
|--|---------|---------|---------|---------|---------|---------|---------|---------|---------|
| | XII. | XII. | XII. | XII. | XII. | XII. | I. | II. | III. |
| 1. Ograničeni depoziti | 1.361,2 | 1.541,2 | 2.014,6 | 2.036,4 | 2.447,6 | 2.252,3 | 2.504,5 | 2.604,6 | 2.333,7 |
| 1.1. Kunski depoziti | 789,6 | 730,1 | 1.267,4 | 1.277,1 | 1.427,0 | 1.322,8 | 1.295,0 | 1.520,6 | 1.296,2 |
| 1.2. Devizni depoziti | 571,6 | 811,1 | 747,2 | 759,3 | 1.020,5 | 929,5 | 1.209,5 | 1.084,0 | 1.037,5 |
| 2. Blokirani devizni depoziti stanovništva | 319,3 | 167,8 | 40,0 | – | – | – | – | – | – |
| Ukupno (1+2) | 1.680,5 | 1.709,0 | 2.054,6 | 2.036,4 | 2.447,6 | 2.252,3 | 2.504,5 | 2.604,6 | 2.333,7 |

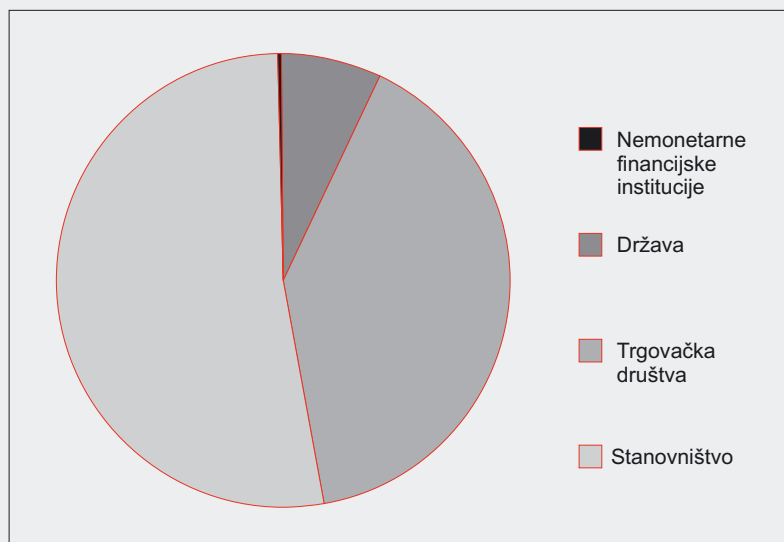
Tablica D12: Ograničeni i blokirani depoziti kod banaka

U tablici se iskazuju ograničeni depoziti (kunski i devizni) i blokirani depoziti stanovništva.

Blokirani devizni depoziti uključuju devizne depozite stanovništva regulirane Zakonom o pretvaranju deviznih depozita građana u javni dug Republike Hrvatske.

Slika D1.

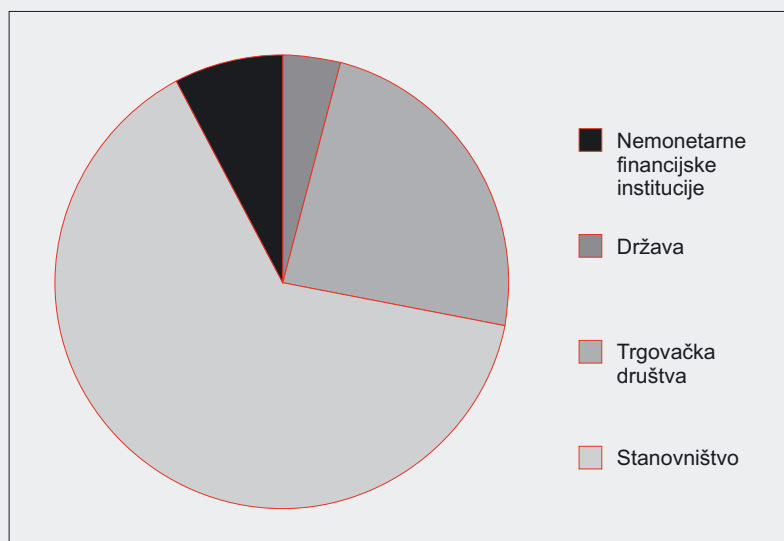
**DISTRIBUCIJA KREDITA BANAKA
PO INSTITUCIONALNIM SEKTORIMA**



ožujak 2008. godine

Slika D2.

**DISTRIBUCIJA DEPOZITA KOD BANAKA
PO INSTITUCIONALNIM SEKTORIMA**



ožujak 2008. godine

Napomena:

Sektor "Nemonetarne financijske institucije" obuhvaća ostale bankarske institucije i nebankarske financijske institucije.
Sektor "Država" obuhvaća središnju i lokalnu državu.

Tablica E1: Agregirana bilanca stambenih štedionica

na kraju razdoblja, u milijunima kuna

| | 2002. | 2003. | 2004. | 2005. | 2006. | 2007. | 2008. | | |
|---|----------------|----------------|----------------|----------------|----------------|----------------|----------------|----------------|----------------|
| | XII. | XII. | XII. | XII. | XII. | XII. | I. | II. | III. |
| AKTIVA | | | | | | | | | |
| 1. Pričuve kod središnje banke | 19,1 | 0,0 | 0,0 | 0,0 | 0,0 | 0,0 | 0,0 | 0,0 | 0,0 |
| 2. Potraživanja od središnje države | 1.983,9 | 3.033,5 | 3.779,1 | 4.274,3 | 4.674,8 | 4.036,5 | 3.835,2 | 3.772,9 | 3.750,6 |
| 3. Potraživanja od ostalih domaćih sektora | 93,3 | 187,9 | 373,2 | 575,5 | 1.296,0 | 2.220,4 | 2.265,7 | 2.339,0 | 2.389,9 |
| U tome: Potraživanja od stanovništva | 91,3 | 187,9 | 373,2 | 575,5 | 1.296,0 | 2.220,4 | 2.265,7 | 2.339,0 | 2.389,9 |
| 4. Potraživanja od banaka | 37,2 | 247,2 | 824,2 | 994,4 | 181,4 | 133,6 | 112,5 | 94,7 | 78,6 |
| 5. Potraživanja od ostalih bankarskih institucija | – | – | – | – | – | – | – | – | – |
| Ukupno (1+2+3+4+5) | 2.133,6 | 3.468,6 | 4.976,6 | 5.844,2 | 6.152,3 | 6.390,5 | 6.213,5 | 6.206,7 | 6.219,1 |
| PASIVA | | | | | | | | | |
| 1. Oročeni depoziti | 2.012,9 | 3.265,2 | 4.728,2 | 5.514,7 | 5.803,6 | 6.037,9 | 5.904,2 | 5.881,1 | 5.886,8 |
| 2. Obveznice i instrumenti tržišta novca | – | 11,1 | 10,7 | 10,3 | 61,7 | 40,1 | 39,7 | 39,8 | 44,8 |
| 3. Kapitalni računi | 141,1 | 159,7 | 206,7 | 258,0 | 244,7 | 303,0 | 287,3 | 292,4 | 298,7 |
| 4. Ostalo (neto) | –20,4 | 32,6 | 30,8 | 61,1 | 42,2 | 9,6 | –17,7 | –6,7 | –11,2 |
| Ukupno (1+2+3+4) | 2.133,6 | 3.468,6 | 4.976,6 | 5.844,2 | 6.152,3 | 6.390,5 | 6.213,5 | 6.206,7 | 6.219,1 |

Tablica E1: Agregirana bilanca stambenih štedionica

U agregiranu bilancu stambenih štedionica uključeni su podaci o potraživanjima i obvezama stambenih štedionica. Sva potraživanja i sve obveze stambenih štedionica odnose se isključivo na domaće sektore.

Pričuve stambenih štedionica kod središnje banke su novčana sredstva stambenih štedionica u blagajnama, a do rujna 2003. godine i kunska novčana sredstva stambenih štedionica na računima kod središnje banke.

Potraživanja od središnje države su kunska potraživanja od Republike Hrvatske i republičkih fondova.

Potraživanja od ostalih domaćih sektora obuhvaćaju prije svega kunske kredite dane lokalnoj državi i stanovništvu.

Potraživanja od banaka obuhvaćaju kredite dane bankama kao i

depozite kod banaka, uključujući, od listopada 2003. godine, račune za redovno poslovanje kod banaka.

Potraživanja od ostalih bankarskih institucija obuhvaćaju plasmane u investicijske fondove.

Stavka Oročeni depoziti su oročeni depoziti lokalne države i stanovništva.

Obveznice i instrumenti tržišta novca su neto obveze stambenih štedionica na osnovi izdanih obveznica i primljeni krediti.

Kapitalni računi su dionički kapital, dobit ili gubitak prethodne i tekuće godine, zadržana dobit (gubitak), zakonske pričuve, statutarne i ostale kapitalne pričuve, rezerve proizašle iz transakcija zaštite, nerealizirana dobit (gubitak) s osnove vrijednosnog usklađivanja financijske imovine raspoložive za prodaju te ispravci vrijednosti i posebne rezerve za neidentificirane gubitke. Ostalo (neto) su neraspoređeni računi pasive umanjeni za neraspoređene račune aktive.

Tablica F1: Aktivne kamatne stope Hrvatske narodne banke

u postocima, na godišnjoj razini

| Godina | Mjesec | Eskontna stopa HNB-a | Repo stopa HNB-a ^a | Aktivne kamatne stope | | | | | |
|--------|----------|----------------------|-------------------------------|-----------------------------------|---|--|-------------------------------------|--|---|
| | | | | Na lombardne kredite ^b | Na interventne kredite za premošćivanje nelikvidnosti | Na kredite korištene unutar jednog dana ^b | Na kratkoročni kredit za likvidnost | Na nepravilno obračunatu ili manje izdvojenju obveznu priču ^b | Na neprospisno korištena sredstva i dospjele nenaplaćene obveze |
| 1 | 2 | 3 | 4 | 5 | 6 | 7 | 8 | 9 | 10 |
| 1994. | prosinac | 8,50 | – | 18,00 | 19,00 | 17,00 | 14,00 | 19,00 | 22,00 |
| 1995. | prosinac | 8,50 | – | 25,49 | 19,00 | 17,00 | – | 19,00 | 22,00 |
| 1996. | prosinac | 6,50 | – | 11,00 | 19,00 | 17,00 | – | 19,00 | 18,00 |
| 1997. | prosinac | 5,90 | – | 9,50 | 19,00 | 17,00 | – | 19,00 | 18,00 |
| 1998. | prosinac | 5,90 | – | 12,00 | 19,00 | 7,00 | 14,00 | 19,00 | 18,00 |
| 1999. | prosinac | 7,90 | – | 13,00 | 19,00 | – | 14,00 | 19,00 | 18,00 |
| 2000. | prosinac | 5,90 | – | 12,00 | 18,00 | – | 13,00 | 18,00 | 18,00 |
| 2001. | prosinac | 5,90 | – | 10,00 | – | – | 11,00 | 15,00 | 18,00 |
| 2002. | prosinac | 4,50 | – | 9,50 | – | – | 10,50 | 15,00 | 15,00 |
| 2003. | prosinac | 4,50 | – | 9,50 | – | – | 10,50 | 15,00 | 15,00 |
| 2004. | prosinac | 4,50 | – | 9,50 | – | – | 10,50 | 15,00 | 15,00 |
| 2005. | prosinac | 4,50 | 3,50 | 7,50 ^c | – | – | 8,50 ^c | 15,00 | 15,00 |
| 2006. | prosinac | 4,50 | 3,50 | 7,50 | – | – | 8,50 | 15,00 | 15,00 |
| 2007. | travanj | 4,50 | 3,50 | 7,50 | – | – | 8,50 | 15,00 | 15,00 |
| | svibanj | 4,50 | 3,50 | 7,50 | – | – | 8,50 | 15,00 | 15,00 |
| | lipanj | 4,50 | 3,50 | 7,50 | – | – | 8,50 | 15,00 | 15,00 |
| | srpanj | 4,50 | 3,50 | 7,50 | – | – | 8,50 | 15,00 | 15,00 |
| | kolovoz | 4,50 | 3,50 | 7,50 | – | – | 8,50 | 15,00 | 15,00 |
| | rujan | 4,50 | 3,50 | 7,50 | – | – | 8,50 | 15,00 | 15,00 |
| | listopad | 4,50 | 3,51 | 7,50 | – | – | 8,50 | 15,00 | 15,00 |
| | studen | 4,50 | 3,86 | 7,50 | – | – | 8,50 | 15,00 | 15,00 |
| | prosinac | 9,00 ^d | 4,06 | 7,50 | – | – | 8,50 | 15,00 | 15,00 |
| 2008. | siječanj | 9,00 | 4,13 | 7,50 | – | – | 10,00 | 15,00 | 15,00 |
| | veljača | 9,00 | 4,63 | 9,00 | – | – | 10,00 | 15,00 | 15,00 |
| | ožujak | 9,00 | 4,96 | 9,00 | – | – | 10,00 | 15,00 | 15,00 |

^a Vagani prosjek vaganih repo stopa ostvarenih na redovitim obratnim repo aukcijama HNB-a u izvještajnom mjesecu

^b Lomovi u serijama podataka nastali zbog izmjena instrumentarija HNB-a

^c Od 14. prosinca 2005.

^d Od 31. prosinca 2007.

Tablica F1: Aktivne kamatne stope Hrvatske narodne banke

U tablici su iskazane kamatne stope prema kojima Hrvatska narodna banka obračunava i naplaćuje kamate na plasmane iz primarne emisije i na sva druga potraživanja.

Aktivne kamatne stope Hrvatske narodne banke utvrđuju se odlukama Savjeta Hrvatske narodne banke na godišnjoj razini. Iznimno, od lipnja 1995. godine Hrvatska narodna banka je na lombardne kredite obračunavala i naplaćivala kamate po stopi koja je za 1,5 postotnih bodova bila veća od vagane prosječne kamatne stope na dragovoljno upisane blagajničke zapise Hrvatske narodne banke, koji su služili kao zalog za lombardne kredite, onda kada je ta vagana prosječna kamatna stopa bila veća od 16,5%. U skladu s tim, u tablici se od lipnja 1995. godine do kolovoza 1996. godine iskazuje vagana prosječna kamatna stopa na lombardne kredite.

Vremenske serije iskazane u tablici sadržavaju određene lomove zbog izmjena instrumentarija Hrvatske narodne banke.

U stupcu 4 prikazani su vagani prosjeci vaganih repo stopa ostvarenih na redovitim obratnim repo aukcijama Hrvatske narodne banke u izvještajnom mjesecu.

Podaci iskazani u stupcu 7 do rujna 1994. godine odnose se na kamatne stope na posebne kredite za isplate štednih uloga i za plaća-

nja s tekućih računa građana, a od listopada 1994. godine do rujna 1997. godine na kamatne stope na dnevne kredite za štedne uloge i tekuće račune građana u kunama. Za razliku od posebnih kredita, dnevni se krediti vraćaju istoga dana. Od listopada 1997. godine taj instrument zamjenjuje se dnevnim kreditom za premošćivanje tekuće nelikvidnosti do visine nominalne vrijednosti blagajničkih zapisa HNB-a založenih u tu svrhu, od prosinca 1998. godine do travnja 1999. godine inkorporira se u lombardni kredit, s diferenciranom kamatnom stopom za njegovo korištenje tijekom jednoga dana.

Podaci iskazani u stupcu 8 odnose se za razdoblje do prosinca 1994. godine na kamatne stope na inicijalne kredite za premošćivanje nelikvidnosti, od 18. ožujka 1998. na kamatnu stopu na kredit za premošćivanje nelikvidnosti bankama nad kojima je pokrenut postupak za ocjenu mogućnosti i ekonomske opravdanosti sanacije i restrukturiranja banke, a od veljače 1999. godine na kamatnu stopu na kratkoročni kredit za likvidnost. Od prosinca 1999. godine ta se kamatna stopa odnosi na kratkoročne kredite za likvidnost korištene s rokom dužim od 3 mjeseca te se određuje kao kamatna stopa na lombardni kredit uvećana za 1 postotni bod. Za korištenje kratkoročnoga kredita za likvidnost s rokom do 3 mjeseca primjenjuje se kamatna stopa na lombardni kredit uvećana za 0,5 postotnih bodova.

Tablica F2: Pasivne kamatne stope Hrvatske narodne banke

u postocima, na godišnjoj razini

| Godina | Mjesec | Kamatne stope na sredstva izdvojene obvezne pričuve ^a | Kamatne stope na upisane obvezne blag. zapise HNB-a | Kamatne stope na dragovoljno upisane blagajničke zapise HNB-a s rokom dospelja ^a | | | | Kamatne stope na dragovoljno upisane blagajničke zapise HNB-a u stranoj valuti s rokom dospelja | | | | Kamatne stope na prekonoćne depozite kod HNB-a | |
|--------|----------|--|---|---|------------|------------|-------------|---|------------|------------|-------------|--|-------------|
| | | | | Od 7 dana | Od 35 dana | Od 70 dana | Od 105 dana | Od 35 dana | Od 63 dana | Od 91 dana | Od 182 dana | | Od 364 dana |
| 1 | 2 | 3 | 4 | 5 | 6 | 7 | 8 | 9 | 10 | 11 | 12 | 13 | 14 |
| 1994. | prosinac | 5,15 | – | 9,00 | 12,00 | 14,00 | – | – | – | – | – | – | – |
| 1995. | prosinac | 5,50 | 16,50 | 12,00 | 25,54 | 27,00 | – | – | – | – | – | – | – |
| 1996. | prosinac | 5,50 | – | – | 8,00 | 9,50 | – | – | – | – | – | – | – |
| 1997. | prosinac | 4,50 | – | – | 8,00 | 9,00 | 10,00 | – | – | – | – | – | – |
| 1998. | prosinac | 5,90 | – | – | 9,50 | 10,50 | 11,00 | – | 4,60 | 3,12 | 3,08 | – | – |
| 1999. | prosinac | 5,90 | – | – | 10,50 | 11,55 | 12,50 | – | 4,83 | 3,56 | – | – | – |
| 2000. | prosinac | 4,50 | – | – | 6,65 | 7,00 | 7,70 | – | 5,51 | 4,83 | – | – | – |
| 2001. | prosinac | 2,00 | – | – | 3,36 | 4,26 | 4,85 | – | 2,62 | 3,06 | – | – | – |
| 2002. | prosinac | 1,75 | – | – | 2,08 | – | – | 2,30 | 2,68 | – | – | – | – |
| 2003. | prosinac | 1,25 | 0,50 | – | – | – | – | 1,75 | 1,48 | – | – | – | – |
| 2004. | prosinac | 1,25 | – | – | – | – | – | – | – | – | – | – | – |
| 2005. | prosinac | 0,75 | – | – | – | – | – | – | – | – | – | – | 0,50 |
| | prosinac | 0,75 | – | – | – | – | – | – | – | – | – | – | 0,50 |
| 2007. | travanj | 0,75 | 0,75 | – | – | – | – | – | – | – | – | – | 0,50 |
| | svibanj | 0,75 | 0,75 | – | – | – | – | – | – | – | – | – | 0,50 |
| | lipanj | 0,75 | 0,75 | – | – | – | – | – | – | – | – | – | 0,50 |
| | srpanj | 0,75 | 0,75 | – | – | – | – | – | – | – | – | – | 0,50 |
| | kolovoz | 0,75 | 0,75 | – | – | – | – | – | – | – | – | – | 0,50 |
| | rujan | 0,75 | 0,75 | – | – | – | – | – | – | – | – | – | 0,50 |
| | listopad | 0,75 | 0,75 | – | – | – | – | – | – | – | – | – | 0,50 |
| | studenj | 0,75 | 0,75 | – | – | – | – | – | – | – | – | – | 0,50 |
| | prosinac | 0,75 | 0,75 | – | – | – | – | – | – | – | – | – | 0,50 |
| 2008. | siječanj | 0,75 | 0,75 | – | – | – | – | – | – | – | – | – | 0,50 |
| | veljača | 0,75 | 0,75 | – | – | – | – | – | – | – | – | – | 0,50 |
| | ožujak | 0,75 | 0,75 | – | – | – | – | – | – | – | – | – | 0,50 |

^a Lomovi u serijama podataka nastali zbog izmjena instrumentarija HNB-a

Tablica F2: Pasivne kamatne stope Hrvatske narodne banke

U tablici su iskazane kamatne stope prema kojima Hrvatska narodna banka obračunava i plaća kamate na sredstva deponirana kod Hrvatske narodne banke te na izdane vrijednosne papire.

Kamatne stope Hrvatske narodne banke na sredstva izdvojene obvezne pričuve utvrđuju se odlukom Savjeta Hrvatske narodne banke. Do travnja 2005. godine izdvojena sredstva obvezne pričuve obuhvaćaju sredstva obračunate obvezne pričuve izdvojena na posebnom računu obvezne pričuve kod Hrvatske narodne banke te sredstva koja se, u svrhu održavanja prosječnoga dnevnog stanja obvezne pričuve, izdvajaju na račune za namiru banaka i na poseban račun u Hrvatskoj narodnoj banci za namiru neto pozicije iz Nacionalnoga klirinškog sustava, a od travnja 2005. godine obuhvaćaju sredstva obračunate obvezne pričuve izdvojena na poseban račun obvezne pričuve kod Hrvatske narodne banke (stupac 3).

Kamatne stope na obvezno upisane blagajničke zapise Hrvatske

narodne banke utvrđuju se odlukom Savjeta Hrvatske narodne banke.

Kamatna stopa na dragovoljno upisane blagajničke zapise Hrvatske narodne banke formira se na aukcijama blagajničkih zapisa. U stupcima 5, 6 i 7 iskazuju se vagane prosječne kamatne stope postignute na aukcijama blagajničkih zapisa Hrvatske narodne banke. Od studenoga 1994. godine do siječnja 2001. godine iskazane su kamatne stope na dragovoljno upisane blagajničke zapise Hrvatske narodne banke s rokom dospelja od 91 dan (stupac 7), odnosno 182 dana (stupac 8).

Od travnja 1998. godine u stupcima od 9 do 13 iskazuju se vagane prosječne kamatne stope postignute na aukcijama dragovoljno upisanih blagajničkih zapisa u stranoj valuti. Blagajnički zapisi upisuju se u eurima i američkim dolarima (do prosinca 1998. godine u njemačkim markama i američkim dolarima). Kamatna stopa izračunata je kao vagani prosjek upisanih iznosa tih dviju valuta.

U stupcu 14 iskazuje se kamatna stopa na prekonoćni depozit kod Hrvatske narodne banke.

Tablica F3: Obvezne pričuve banaka

prosječna dnevna stanja i stope, u milijunima kuna i postocima

| Godina | Mjesec | Vagana prosječna stopa obvezne pričuve | Obračunata obvezna pričuva | | | Ostali obvezni depoziti kod HNB-a | Izdvojena obvezna pričuva | | Prosječna stopa remuneracije na kunska imobilizirana sredstva | Prosječna stopa remuneracije na devizna izdvojena sredstva |
|--------|----------|--|----------------------------|----------|------------------|-----------------------------------|---------------------------|------------------|---|--|
| | | | Ukupno | U kunama | U stranoj valuti | | U kunama | U stranoj valuti | | |
| 1 | 2 | 3 | 4=5+6 | 5 | 6 | 7 | 8 | 9 | 10 | 11 |
| 1994. | prosinac | 26,20 | 1.826,0 | 1.826,0 | – | 188,3 | 1.779,2 | – | 5,63 | – |
| 1995. | prosinac | 30,90 | 2.431,8 | 2.431,8 | – | 826,5 | 2.215,9 | – | 7,93 | – |
| 1996. | prosinac | 35,91 | 3.652,9 | 3.652,9 | – | – | 3.312,0 | – | 4,99 | – |
| 1997. | prosinac | 32,02 | 4.348,8 | 4.348,8 | – | – | 3.914,2 | – | 4,05 | – |
| 1998. | prosinac | 29,57 | 13.112,7 | 3.967,2 | 9.145,4 | 57,4 | 3.469,8 | 1.467,6 | 5,28 | |
| 1999. | prosinac | 30,50 | 13.579,0 | 4.210,1 | 9.368,9 | 37,3 | 3.695,1 | 4.606,5 | 5,62 | |
| 2000. | prosinac | 23,22 | 16.245,8 | 4.646,8 | 11.599,0 | 5,0 | 4.191,6 | 5.544,6 | 4,05 | |
| 2001. | prosinac | 19,67 | 21.187,1 | 8.691,5 | 12.495,5 | – | 6.287,8 | 5.950,0 | 1,97 | 2,73 |
| 2002. | prosinac | 19,00 | 25.985,1 | 11.447,1 | 14.538,0 | – | 8.156,7 | 7.139,9 | 1,72 | 2,16 |
| 2003. | prosinac | 19,00 | 31.009,4 | 18.023,8 | 12.985,6 | 109,4 | 12.459,8 | 6.850,2 | 1,17 | 1,47 |
| 2004. | prosinac | 18,00 | 33.615,7 | 20.040,9 | 13.574,8 | 430,1 | 14.664,1 | 10.171,3 | 1,22 | 1,36 |
| 2005. | prosinac | 18,00 | 37.424,5 | 24.997,9 | 12.426,6 | 3.940,2 | 17.497,7 | 9.271,4 | 0,52 | 0,92 |
| 2006. | prosinac | 17,00 | 40.736,4 | 28.966,1 | 11.770,4 | 7.332,5 | 20.257,0 | 8.780,9 | 0,52 | 1,06 |
| 2007. | travanj | 17,00 | 42.852,8 | 30.325,7 | 12.527,1 | 12.307,9 | 21.227,9 | 9.422,4 | 0,52 | 0,82 |
| | svibanj | 17,00 | 43.037,4 | 30.522,2 | 12.515,3 | 11.873,1 | 21.365,5 | 9.386,5 | 0,52 | 0,76 |
| | lipanj | 17,00 | 42.911,2 | 30.522,2 | 12.389,0 | 10.858,6 | 21.365,6 | 9.250,8 | 0,52 | 1,03 |
| | srpanj | 17,00 | 43.245,7 | 30.834,9 | 12.410,8 | 9.914,5 | 21.584,4 | 9.245,3 | 0,52 | 0,97 |
| | kolovoz | 17,00 | 43.516,6 | 31.062,2 | 12.454,4 | 9.068,2 | 21.743,6 | 9.212,6 | 0,52 | 0,93 |
| | rujan | 17,00 | 43.710,7 | 31.214,4 | 12.496,3 | 7.230,6 | 21.850,1 | 9.149,0 | 0,52 | 1,30 |
| | listopad | 17,00 | 44.001,4 | 31.402,4 | 12.599,0 | 5.244,5 | 21.981,7 | 9.133,8 | 0,53 | 1,19 |
| | studen | 17,00 | 44.318,8 | 31.692,2 | 12.626,7 | 5.500,1 | 22.184,5 | 9.162,5 | 0,53 | 1,55 |
| | prosinac | 17,00 | 44.465,9 | 31.809,1 | 12.656,8 | 6.641,1 | 22.266,4 | 9.203,5 | 0,53 | 1,29 |
| 2008. | siječanj | 17,00 | 44.828,6 | 32.068,2 | 12.760,4 | 5.207,2 | 22.447,7 | 9.274,6 | 0,52 | 1,17 |
| | veljača | 17,00 | 45.269,3 | 32.262,1 | 13.007,2 | 5.521,6 | 22.580,7 | 9.482,8 | 0,52 | 1,41 |
| | ožujak | 17,00 | 45.550,5 | 32.293,9 | 13.256,6 | 6.778,8 | 22.604,0 | 9.701,4 | 0,52 | 1,05 |

Tablica F3: Obvezne pričuve banaka

U tablici se iskazuju osnovni podaci o mjesečnim prosjecima dnevnih stanja obveznih pričuva banaka kod Hrvatske narodne banke u kunama i u stranoj valuti. Štedionice se uključuju od srpnja 1999. godine.

U stupcu 3 iskazana je ukupna vagana prosječna stopa obvezne pričuve kao postotni udio ukupno obračunate obvezne pričuve u kunama i u stranoj valuti (stupac 4) u osnovici za obračun obvezne pričuve.

Obračunata obvezna pričuva (stupac 4) jest propisani iznos sredstava koji su banke dužne izdvojiti na poseban račun obvezne pričuve kod Hrvatske narodne banke ili održavati prosječnim dnevnim stanjem na svojim računima za namiru i u blagajnama, odnosno na računima likvidnih deviznih potraživanja (koja uključuju efektivni strani novac i čekove u stranoj valuti, likvidna devizna potraživanja na računima kod prvoklasnih inozemnih banaka i blagajničke zapise Hrvatske narodne banke u stranoj valuti).

U stupcu 5 iskazuje se iznos obračunate obvezne pričuve u kunama. Od siječnja 1995. godine do prosinca 2000. godine taj se iznos poklapa s instrumentom obvezne pričuve, dok je do prosinca 1994. godine obuhvaćao dva instrumenta: obveznu pričuvu i zahtjev za održavanje minimalne likvidnosti banaka (osim u dijelu u kojem su banke tom zahtjevu udovoljavale dragovoljnim upisom blagajničkih zapisa Hrvatske narodne banke). U prosincu 2000. obavljena je unifikacija obvezne pričuve u kunama i u stranoj valuti. U tom smislu unificirani su stopa obvezne pričuve, obračunska razdoblja te rokovi izdvajanja i održavanja obvezne pričuve, kao i postotak minimalnog izdvajanja obvezne pričuve kod Hrvatske narodne banke. Od rujna 2001. godine stupac 5 obuhvaća i dio obvezne pričuve u stranoj valuti koji se izdvaja/održava u kunama.

U stupcu 6 iskazuje se iznos obračunate obvezne pričuve u stranoj valuti, tj. propisani iznos sredstava koje su banke dužne izdvojiti na devizne račune Hrvatske narodne banke ili održavati prosječnim dnevnim stanjem na računima likvidnih potraživanja. Do studenoga 2000. godine osnovicu za obračun čini prosječno stanje devizne štednje stanovništva s preostalim rokom dospijeca do 3 mjeseca, a od prosinca 2000. godine osnovica se sastoji od deviznih izvora sredstava, i to redovnih deviznih računa, posebnih deviznih računa, deviznih računa i štednih uloga po viđenju, primljenih deviznih depozita, primljenih deviznih kredita te obveza po izdanim vrijednosnim papirima u stranoj valuti (osim vlasničkih vrijednosnih papira banke). Od studenoga 2001. godine osnovica uključuje i hibridne i podređene instrumente.

U stupcu 7 iskazuje se ukupan iznos ostalih obveznih depozita kod Hrvatske narodne banke koji obuhvaća obvezno upisane blagajničke zapise Hrvatske narodne banke, dio dragovoljno upisanih blagajničkih zapisa Hrvatske narodne banke kojima su se banke koristile za održavanje propisane minimalne likvidnosti, posebnu obveznu pričuvu do srpnja 1995. godine te od ožujka 2006. godine posebnu obveznu pričuvu na obveze po izdanim vrijednosnim papirima, obveznu pričuvu na devizne depozite, devizne kredite inozemnih banaka i garancije za takve kredite te graničnu obveznu pričuvu (od kolovoza 2004. godine).

U stupcu 8 iskazuje se dio ukupne obračunate obvezne pričuve u kunama koji su banke izdvojile na račun obvezne pričuve kod Hrvatske narodne banke (do prosinca 1994. godine taj se iznos poklapa s instrumentom obvezne pričuve, a od siječnja 1995. godine utvrđuje se minimalni postotak obračunate obvezne pričuve koji su banke dužne izdvojiti na poseban račun obvezne pričuve kod Hrvatske narodne banke). Od travnja 2005. godine postotak izdvajanja kunskog dijela obvezne pričuve je fiksni i iznosi 70%.

Tablica F4: Indikatori likvidnosti banaka

prosječna dnevna stanja i stope, u milijunima kuna i postocima

| Godina | Mjesec | Slobodna novčana sredstva | | Stopa primarne likvidnosti | Korišteni sekundarni izvori likvidnosti | Blagajnički zapisi HNB-a u kunama | Blagajnički zapisi HNB-a u stranoj valuti | Trezorski zapisi MF-a u kunama |
|--------|----------|---------------------------|------------------|----------------------------|---|-----------------------------------|---|--------------------------------|
| | | U kunama | U stranoj valuti | | | | | |
| 1 | 2 | 3 | 4 | 5 | 6 | 7 | 8 | 9 |
| 1994. | prosinac | 119,5 | | 1,72 | 393,7 | 210,2 | – | – |
| 1995. | prosinac | 49,4 | | 0,63 | 199,4 | 218,7 | – | – |
| 1996. | prosinac | 267,9 | | 2,63 | 98,5 | 780,9 | – | 183,8 |
| 1997. | prosinac | 396,3 | | 2,92 | 32,7 | 728,9 | – | 260,7 |
| 1998. | prosinac | 221,9 | | 1,65 | 445,5 | 850,4 | 1.377,4 | 141,3 |
| 1999. | prosinac | 179,6 | | 1,30 | 1.183,6 | 1.311,1 | 1.507,6 | 373,9 |
| 2000. | prosinac | 638,8 | 10.721,4 | 3,32 | 80,1 | 2.485,3 | 1.692,7 | 2.006,5 |
| 2001. | prosinac | 794,4 | 17.247,4 | 3,23 | 2,6 | 2.656,2 | 2.630,8 | 3.360,9 |
| 2002. | prosinac | 1.225,0 | 10.398,0 | 3,53 | 0,6 | 4.965,5 | 1.273,9 | 4.279,5 |
| 2003. | prosinac | 451,6 | 20.561,4 | 0,98 | 501,6 | 0,0 | 4.316,0 | 3.073,2 |
| 2004. | prosinac | 1.495,5 | 26.126,1 | 2,64 | 0,0 | 0,0 | 0,0 | 4.581,7 |
| 2005. | prosinac | 672,5 | 20.493,4 | 0,96 | 0,2 | 0,0 | 0,0 | 4.163,3 |
| 2006. | prosinac | 840,8 | 20.239,1 | 0,83 | 0,0 | 0,0 | 0,0 | 5.993,7 |
| 2007. | travanj | 523,5 | 17.941,3 | 0,50 | 5,8 | 0,0 | 0,0 | 3.990,1 |
| | svibanj | 604,4 | 18.619,1 | 0,57 | 5,7 | 0,0 | 0,0 | 2.954,1 |
| | lipanj | 862,0 | 20.836,6 | 0,81 | 30,6 | 0,0 | 0,0 | 3.629,0 |
| | srpanj | 948,2 | 22.189,3 | 0,87 | 61,0 | 0,0 | 0,0 | 2.502,7 |
| | kolovoz | 756,4 | 24.793,4 | 0,69 | 5,7 | 0,0 | 0,0 | 3.766,6 |
| | rujan | 1.253,9 | 26.547,4 | 1,14 | 93,3 | 0,0 | 0,0 | 3.999,5 |
| | listopad | 847,6 | 28.521,0 | 0,77 | 708,6 | 0,0 | 0,0 | 5.542,9 |
| | studen | 694,8 | 29.523,2 | 0,62 | 1.195,3 | 0,0 | 0,0 | 6.642,4 |
| | prosinac | 1.161,5 | 30.412,6 | 1,03 | 330,4 | 0,0 | 0,0 | 4.449,4 |
| 2008. | siječanj | 791,6 | 29.493,9 | 0,70 | 670,3 | 0,0 | 0,0 | 7.990,6 |
| | veljača | 866,1 | 28.898,6 | 0,76 | 251,0 | 0,0 | 0,0 | 7.100,2 |
| | ožujak | 1.209,2 | 27.133,6 | 1,08 | 1,7 | 0,0 | 0,0 | 6.771,8 |

U stupcu 9 iskazuje se dio ukupno obračunate obvezne pričuve u stranoj valuti koji su banke izdvojile na devizne račune Hrvatske narodne banke. Postotak izdvajanja deviznog dijela obvezne pričuve obračunatog na osnovi deviznih sredstava nerezidenata i deviznih sredstava primljenih od pravnih osoba u posebnom odnosu prema banci iznosi 100%, a postotak izdvajanja preostalog deviznog dijela obvezne pričuve iznosi 60%.

U stupcu 10 iskazuje se vagana prosječna stopa remuneracije svih oblika kunskih imobiliziranih sredstava, koja uključuju obračunatu obveznu pričuvu i ostale obvezne depozite kod HNB-a.

U stupcu 11 iskazuje se vagana prosječna stopa remuneracije na izdvojena sredstva u stranoj valuti, uključujući sredstva granične obvezne pričuve (od kolovoza 2004. godine). Od lipnja 2005. godine Hrvatska narodna banka plaća naknadu po stopi koja je za izdvojena sredstva u američkim dolarima jednaka 50% U.S. Federal Funds Target Rate, a u eurima 50% ECB Minimum Bid Refinance Rate na dan izdvajanja deviznog dijela obvezne pričuve.

Tablica F4: Indikatori likvidnosti banaka

U tablici se iskazuju mjesečni prosjeci dnevnih stanja nekih indikatora likvidnosti banaka. Štedionice se uključuju od srpnja 1999. godine.

Stupac 3 iskazuje slobodna novčana sredstva u kunama, definirana kao ukupna novčana sredstva banke (na računu za namiru i u blagajni) umanjena za minimalno prosječno stanje na računu za namiru i u blagajni, propisano odlukama Hrvatske narodne banke.

U stupcu 4 iskazuju se slobodna novčana sredstva u stranoj valuti, definirana kao sredstva za održavanje obvezne pričuve u stranoj valuti (efektivni strani novac i čekovi u stranoj valuti, likvidna devizna potraživanja na računima kod prvoklasnih inozemnih banaka i blagajnički zapisi Hrvatske narodne banke u stranoj valuti) umanjena za minimalno potrebno stanje tih sredstava u istom razdoblju.

U stupcu 5 iskazuje se stopa primarne likvidnosti kao postotni udio mjesečnog prosjeka dnevnih stanja slobodnih novčanih sredstava u kunama (stupac 3) u mjesečnom prosjeku dnevnih stanja depozita koji čine osnovicu za obračun obvezne pričuve.

U stupcu 6 iskazuje se mjesečni prosjek dnevnih stanja korištenih sekundarnih izvora likvidnosti. Sekundarni izvori likvidnosti obuhvaćaju: lombardne kredite (od prosinca 1994. godine), kratkoročne kredite za likvidnost (od veljače 1999. godine) te nepodmirene dospjele obveze prema Hrvatskoj narodnoj banci.

U stupcu 7 iskazuje se mjesečni prosjek dnevnih stanja dragovoljno upisanih blagajničkih zapisa Hrvatske narodne banke u kunama (do prosinca 1994. godine taj je iznos bio umanjeno za dio dragovoljno upisanih blagajničkih zapisa Hrvatske narodne banke kojima su se banke služile za održavanje propisane minimalne likvidnosti).

U stupcu 8 iskazuje se mjesečni prosjek dnevnih stanja upisanih blagajničkih zapisa Hrvatske narodne banke u stranoj valuti (u eurima i američkim dolarima).

U stupcu 9 iskazuje se mjesečni prosjek dnevnih stanja upisanih trezorskih zapisa Ministarstva financija u kunama. Do rujna 2002. iskazuje se diskontirana vrijednost trezorskih zapisa, a od listopada 2002. godine iskazuje se njihova nominalna vrijednost.

Tablica G1: Kamatne stope banaka na kunske kredite bez valutne klauzule

mjesečne vagane prosječne kamatne stope, u postocima na godišnjoj razini

| Godina | Mjesec | Kamatne stope na novčanom tržištu | | | Kamatne stope na kunske kredite bez valutne klauzule | | | | | | | | |
|--------------------------------|----------|-----------------------------------|-------------------|----------------|--|----------------------|--------------|-------|-------|----------------|----------------------|--------------|------|
| | | Na prekonoćne kredite | Na ostale kredite | Ukupni prosjek | Na kratkoročne kredite | | | | | | Na dugoročne kredite | | |
| | | | | | Ukupni prosjek | Trgovačkim društvima | Stanovništvu | | | Ukupni prosjek | Trgovačkim društvima | Stanovništvu | |
| 1 | 2 | 3 | 4 | 5 | | | 6 | 7 | 8 | | | | 9 |
| 1994. | prosinac | 8,50 | 17,76 | 15,39 | 15,43 | | | | | | 13,82 | | |
| 1995. | prosinac | 27,26 | 27,15 | 22,32 | 22,56 | 22,23 | 23,81 | 23,75 | 25,58 | 13,48 | 13,39 | 14,38 | |
| 1996. | prosinac | 9,66 | 10,72 | 18,46 | 19,35 | 19,18 | 20,18 | 19,90 | 23,12 | 11,51 | 11,29 | 14,28 | |
| 1997. | prosinac | 8,46 | 9,49 | 14,06 | 14,12 | 13,17 | 19,26 | 19,34 | 18,11 | 13,24 | 12,98 | 13,75 | |
| 1998. | prosinac | 10,00 | 15,91 | 16,06 | 16,22 | 14,89 | 20,77 | 20,80 | 19,92 | 11,73 | 11,48 | 13,16 | |
| 1999. | prosinac | 9,92 | 12,78 | 13,54 | 13,52 | 10,55 | 20,83 | 20,84 | 20,39 | 15,14 | 15,31 | 14,16 | |
| 2000. | prosinac | 2,39 | 4,45 | 10,45 | 10,45 | 6,81 | 20,30 | 20,33 | 19,05 | 9,90 | 9,64 | 12,97 | |
| 2001. | prosinac | 2,49 | 2,18 | 9,51 | 9,49 | 5,43 | 18,81 | 18,85 | 14,88 | 11,42 | 10,06 | 13,14 | |
| 2002. | prosinac | 1,58 | 1,89 | 10,91 | 11,24 | 7,44 | 15,16 | 15,28 | 9,84 | 7,32 | 6,48 | 7,88 | |
| 2003. | prosinac | 5,47 | 7,02 | 11,45 | 11,80 | 8,02 | 14,89 | 15,01 | 12,38 | 8,51 | 6,14 | 10,69 | |
| 2004. | prosinac | 3,55 | 6,02 | 11,44 | 11,71 | 8,33 | 14,19 | 14,27 | 12,29 | 9,31 | 6,90 | 11,16 | |
| 2005. | prosinac | 2,29 | 3,61 | 9,91 | 9,99 | 7,71 | 11,26 | 13,18 | 5,35 | 8,75 | 6,48 | 10,35 | |
| 2006. | prosinac | 2,02 | 3,52 | 9,07 | 9,37 | 6,75 | 11,84 | 13,21 | 4,67 | 7,53 | 5,86 | 9,44 | |
| 2007. | travanj | 3,24 | 3,76 | 9,36 | 9,64 | 6,80 | 12,22 | 13,16 | 5,08 | 8,11 | 6,38 | 9,07 | |
| | svibanj | 3,84 | 4,27 | 9,21 | 9,52 | 6,74 | 12,23 | 13,16 | 5,55 | 7,96 | 6,54 | 8,79 | |
| | lipanj | 5,11 | 5,54 | 9,28 | 9,69 | 7,03 | 12,29 | 13,18 | 5,12 | 7,84 | 6,52 | 8,77 | |
| | srpanj | 4,87 | 6,50 | 9,13 | 9,51 | 6,77 | 12,30 | 13,17 | 5,34 | 7,75 | 6,64 | 8,45 | |
| | kolovoz | 2,85 | 4,25 | 9,46 | 10,02 | 7,12 | 12,16 | 13,23 | 4,95 | 7,42 | 6,53 | 7,95 | |
| | rujan | 4,05 | 5,27 | 9,53 | 10,06 | 7,04 | 12,27 | 13,22 | 5,72 | 7,80 | 6,53 | 8,17 | |
| | listopad | 6,25 | 7,75 | 9,02 | 9,33 | 7,23 | 10,80 | 13,22 | 4,55 | 7,60 | 6,84 | 7,87 | |
| | studenj | 6,41 | 7,47 | 9,52 | 10,00 | 7,24 | 12,36 | 13,22 | 4,97 | 7,43 | 6,83 | 7,74 | |
| | prosinac | 5,33 | 6,71 | 9,32 | 9,74 | 7,39 | 12,34 | 13,19 | 4,95 | 7,50 | 6,66 | 8,01 | |
| 2008. | siječanj | 6,67 | 6,97 | 9,90 | 10,21 | 7,81 | 12,17 | 12,89 | 4,91 | 8,16 | 7,40 | 8,42 | |
| | veljača | 4,07 | 6,42 | 9,95 | 10,27 | 7,62 | 12,18 | 12,92 | 5,29 | 8,43 | 7,55 | 8,99 | |
| | ožujak | 2,69 | 5,78 | 9,69 | 9,92 | 7,36 | 12,15 | 12,90 | 4,92 | 8,40 | 7,20 | 9,02 | |
| Relativna važnost ^a | | – | – | 78,18 | 66,48 | 30,91 | 35,57 | 32,22 | 3,35 | 11,70 | 4,00 | 7,71 | |

^a Relativna važnost izračunava se kao postotni udio pripadne kategorije kredita u ukupnim kreditima puštenim u tečaj u izvještajnom mjesecu (prema podacima za posljednje izvještajno razdoblje obuhvaćeno u tablici).

Napomena: Zbog promjene metodologije statistike kamatnih stopa od 1. siječnja 2002. došlo je do loma u vremenskoj seriji, što se posebice odražava na kamatne stope prikazane u stupcima 5, 6 i 7. Naime, iz kratkoročnih kredita trgovačkim društvima isključeni su, među ostalim, međubankovni krediti, odobravani uz relativno niske kamatne stope. Na porast kamatnih stopa utječe i metodologija ponderiranja, pri čemu se za sve komponente koriste iznosi novoodobrenih kredita, uz iznimku okvirnih kredita, za koje se kao ponder koriste knjigovodstvena stanja, a čiji je relativan udio novim obuhvatom porastao.

Tablica G1: Kamatne stope banaka na kunske kredite bez valutne klauzule

U tablici se iskazuju vagani prosjeci mjesečnih kamatnih stopa banaka na kunske kredite bez valutne klauzule, iskazani na godišnjoj razini.

Do prosinca 2001. godine iskazivali su se vagani prosjeci mjesečnih kamatnih stopa banaka (bez štedionica) na kunske kredite bez valutne klauzule odobrene pravnim osobama (koje su uključivale trgovačka društva, javni sektor, financijske institucije, neprofitne organizacije i nerezidente) i stanovništvu, iskazani na godišnjoj razini.

Od siječnja 2002. godine iskazuju se vagani prosjeci mjesečnih kamatnih stopa banaka na kunske kredite bez valutne klauzule odobrene samo trgovačkim društvima i stanovništvu, iskazani na godišnjoj razini.

Do veljače 1996. godine u stupcima 3 i 4 iskazivale su se kamatne stope na međubankovnom novčanom tržištu, prema podacima Tržišta novca Zagreb. Od ožujka 1996. godine nadalje iskazuju se

kamatne stope na novčanom tržištu izračunate kao vagani mjesečni prosjek vaganih dnevnih stopa ostvarenih posebno u trgovini prekonoćnim kreditima, a posebno u trgovini ostalim kreditima na Tržištu novca Zagreb. U razdoblju od svibnja 1998. godine do siječnja 2001. godine povrat kredita dobivenih na prekonoćnom međubankovnom tržištu bio je osiguran sredstvima obvezne pričuve banaka izdvoje-mene kod HNB-a. U stupcima od 5 do 13 iskazuju se vagani prosjeci mjesečnih kamatnih stopa banaka razvrstani prema ročnosti i prema sektorima, pri čemu kamatne stope na kratkoročne kredite trgovačkim društvima uključuju i kamatne stope na kredite s dospijecom na zahtjev.

Podaci o kamatnim stopama banaka na kunske kredite bez valutne klauzule dobiveni su na osnovi redovitih izvješća banaka. Osnova za izračunavanje vaganih prosjeka su iznosi kredita koji su uz pripadajuću kamatnu stopu pušteni u tečaj u izvještajnom mjesecu, osim kamatnih stopa na okvirne kredite na žiroračunima i tekućim računima, za koje su vagani prosjeci izračunati na osnovi stanja tih kredita na kraju izvještajnog mjeseca.

Tablica G2: Kamatne stope banaka na kunske kredite s valutnom klauzulom i na kredite odobrene u eurima

mjesečne vagane prosječne kamatne stope, u postocima na godišnjoj razini

| Godina | Mjesec | Kamatne stope na kunske kredite s valutnom klauzulom | | | | | | | | | Kamatne stope na kredite u eurima | | |
|--------------------------------|----------|--|----------------|----------------------|--------------|----------------|----------------------|--------------|--------|-------|-----------------------------------|------------------------|----------------------|
| | | Na kratkoročne kredite | | | | | Na dugoročne kredite | | | | Ukupni prosjek | Na kratkoročne kredite | Na dugoročne kredite |
| | | Ukupni prosjek | Ukupni prosjek | Trgovačkim društvima | Stanovništvu | Ukupni prosjek | Trgovačkim društvima | Stanovništvu | | | | | |
| | | | | | | | Ukupni prosjek | Stambeni | Ostali | | | | |
| 1 | 2 | 3 | 4 | 5 | 6 | 7 | 8 | 9 | 10 | 11 | 12 | 13 | 14 |
| 1994. | prosinac | 11,99 | 12,38 | | | 11,65 | | | | | | | |
| 1995. | prosinac | 19,56 | 21,62 | 21,09 | 18,10 | 14,33 | 15,79 | 10,48 | | | 17,18 | 19,06 | 12,27 |
| 1996. | prosinac | 18,97 | 22,56 | 22,40 | 27,00 | 12,12 | 13,15 | 11,30 | | | 19,50 | 21,46 | 10,77 |
| 1997. | prosinac | 14,40 | 16,92 | 17,00 | 14,02 | 12,25 | 13,00 | 11,02 | | | 13,61 | 14,95 | 9,71 |
| 1998. | prosinac | 13,04 | 14,28 | 14,25 | 13,64 | 11,15 | 10,55 | 12,12 | | | 6,95 | 8,37 | 5,71 |
| 1999. | prosinac | 12,53 | 13,66 | 13,54 | 17,21 | 10,81 | 10,46 | 11,65 | | | 6,75 | 7,43 | 6,07 |
| 2000. | prosinac | 10,74 | 11,17 | 11,10 | 13,59 | 10,52 | 9,41 | 11,64 | | | 7,70 | 7,49 | 8,05 |
| 2001. | prosinac | 9,29 | 9,45 | 9,45 | 11,30 | 9,20 | 7,52 | 10,79 | | | 5,94 | 5,70 | 7,27 |
| 2002. | prosinac | 8,25 | 9,34 | 8,72 | 11,37 | 7,98 | 6,37 | 9,50 | 7,42 | 10,11 | 5,91 | 6,66 | 5,44 |
| 2003. | prosinac | 7,07 | 7,21 | 7,00 | 8,66 | 7,03 | 5,76 | 8,04 | 6,02 | 9,70 | 5,62 | 6,22 | 5,18 |
| 2004. | prosinac | 6,89 | 7,25 | 7,09 | 8,47 | 6,77 | 5,55 | 7,73 | 5,71 | 8,79 | 5,34 | 5,92 | 4,83 |
| 2005. | prosinac | 6,18 | 6,52 | 6,34 | 7,91 | 6,07 | 5,18 | 6,98 | 4,95 | 8,10 | 5,29 | 5,28 | 5,30 |
| 2006. | prosinac | 6,30 | 6,56 | 6,29 | 8,33 | 6,22 | 6,21 | 6,22 | 4,75 | 7,57 | 5,65 | 6,19 | 5,34 |
| 2007. | travanj | 6,11 | 6,69 | 6,51 | 7,15 | 6,01 | 5,93 | 6,06 | 4,85 | 7,39 | 6,15 | 6,17 | 6,12 |
| | svibanj | 6,12 | 6,56 | 6,59 | 6,49 | 6,05 | 6,32 | 5,91 | 4,90 | 7,11 | 6,28 | 6,41 | 6,03 |
| | lipanj | 5,98 | 6,54 | 6,53 | 6,59 | 5,89 | 5,81 | 5,97 | 4,86 | 7,11 | 6,32 | 6,32 | 6,32 |
| | srpanj | 6,11 | 6,33 | 6,20 | 7,17 | 6,05 | 5,96 | 6,15 | 4,92 | 7,26 | 6,52 | 6,58 | 6,44 |
| | kolovoz | 6,46 | 6,86 | 6,96 | 6,19 | 6,37 | 6,28 | 6,46 | 4,92 | 7,71 | 6,71 | 6,82 | 6,40 |
| | rujan | 6,86 | 6,74 | 6,80 | 6,55 | 6,89 | 6,56 | 7,07 | 4,96 | 8,16 | 6,73 | 6,74 | 6,69 |
| | listopad | 6,64 | 6,80 | 6,82 | 6,69 | 6,60 | 6,04 | 7,15 | 5,13 | 8,36 | 6,81 | 6,66 | 7,10 |
| | studen | 6,37 | 5,85 | 5,84 | 6,19 | 6,88 | 6,37 | 7,23 | 5,23 | 8,59 | 6,63 | 6,96 | 6,34 |
| | prosinac | 6,73 | 6,86 | 6,86 | 6,84 | 6,66 | 6,51 | 6,80 | 5,12 | 8,24 | 6,79 | 6,59 | 7,10 |
| 2008. | siječanj | 6,86 | 6,99 | 7,01 | 6,92 | 6,83 | 6,75 | 6,87 | 4,82 | 8,47 | 6,51 | 6,83 | 6,23 |
| | veljača | 6,97 | 6,98 | 7,09 | 6,15 | 6,97 | 6,35 | 7,45 | 5,44 | 8,65 | 7,11 | 7,23 | 6,82 |
| | ožujak | 7,16 | 6,83 | 6,91 | 6,46 | 7,26 | 6,39 | 7,75 | 5,65 | 8,79 | 6,83 | 7,00 | 6,63 |
| Relativna važnost ^a | | 19,11 | 4,34 | 3,53 | 0,81 | 14,77 | 5,37 | 9,41 | 3,10 | 6,31 | 2,71 | 1,45 | 1,26 |

^a Relativna važnost izračunava se kao postotni udio pripadne kategorije kredita u ukupnim kreditima puštenim u tečaj u izvještajnom mjesecu (prema podacima za posljednje izvještajno razdoblje obuhvaćeno u tablici).

Tablica G2: Kamatne stope banaka na kunske kredite s valutnom klauzulom i na kredite odobrene u eurima

U tablici se iskazuju vagani prosjeci mjesečnih kamatnih stopa banaka na kunske kredite s valutnom klauzulom i na kredite odobrene u eurima, iskazani na godišnjoj razini.

Do prosinca 2001. godine iskazivali su se vagani prosjeci mjesečnih kamatnih stopa banaka (bez štedionica) na kunske kredite s valutnom klauzulom i kredite u eurima (odnosno njemačkim markama) odobrene pravnim osobama (koje su uključivale trgovačka društva, javni sektor, financijske institucije, neprofitne organizacije i nerezidente) i stanovništvu, iskazani na godišnjoj razini.

Od siječnja 2002. godine iskazuju se vagani prosjeci mjesečnih kamatnih stopa banaka na kunske kredite s valutnom klauzulom i na kredite u eurima odobrene samo trgovačkim društvima i stanovništvu, iskazani na godišnjoj razini.

Podaci o kamatnim stopama banaka na kunske kredite s valutnom

klauzulom i na kredite u eurima dobiveni su na osnovi redovitih izvješća banaka. Osnova za izračunavanje vaganih prosjeka su iznosi kredita koji su uz pripadajuću kamatnu stopu pušteni u tečaj u izvještajnom mjesecu.

U stupcima od 3 do 11 iskazuju se vagani prosjeci mjesečnih kamatnih stopa banaka razvrstani prema ročnosti i prema sektorima, pri čemu kamatne stope na kratkoročne kredite trgovačkim društvima uključuju i kamatne stope na kredite s dospijecom na zahtjev.

Kamatne stope na kredite odobrene u eurima prikazane u stupcima 12, 13 i 14 odnose se do prosinca 2001. godine na kredite puštene u tečaj u njemačkim markama u izvještajnom mjesecu, a od siječnja 2002. godine na kredite puštene u tečaj u eurima, pri čemu se vagani prosjeci izračunavaju na osnovi njihove protuvrijednosti u kunama, obračunate po tekućem tečaju. Krediti pušteni u tečaj u ostalim stranim valutama nisu obuhvaćeni ovom tablicom.

Tablica G3: Kamatne stope banaka na kunske depozite bez valutne klauzule

mjesečne vagane prosječne kamatne stope, u postocima na godišnjoj razini

| Godina | Mjesec | Kamatne stope na kunske depozite bez valutne klauzule | | | | | | | | | |
|--------------------------------|----------|---|------------------------------------|---------------------|-------------------------|--------------|---------------------|-----------------------|--------------|---------------------|------|
| | | Ukupni prosjek | Na žiroračunima i tekućim računima | Na oročene depozite | | | | | | | |
| | | | | Ukupni prosjek | Na kratkoročne depozite | | | Na dugoročne depozite | | | |
| | | | | | Ukupni prosjek | Stanovništva | Trgovačkih društava | Ukupni prosjek | Stanovništva | Trgovačkih društava | |
| 1 | 2 | 3 | 4 | 5 | 6 | 7 | 8 | 9 | 10 | 11 | |
| 1994. | prosinac | 5,03 | 3,55 | 9,65 | | | | | | | |
| 1995. | prosinac | 6,10 | 3,88 | 13,65 | 13,80 | 10,56 | 14,28 | 9,88 | 10,67 | 9,62 | |
| 1996. | prosinac | 4,15 | 2,19 | 10,19 | 10,11 | 9,84 | 10,26 | 12,36 | 15,49 | 9,88 | |
| 1997. | prosinac | 4,35 | 2,19 | 9,10 | 9,08 | 9,30 | 8,96 | 9,48 | 11,24 | 8,06 | |
| 1998. | prosinac | 4,11 | 2,31 | 7,73 | 7,63 | 9,47 | 7,15 | 10,19 | 10,72 | 9,56 | |
| 1999. | prosinac | 4,27 | 2,24 | 8,87 | 8,79 | 9,62 | 8,38 | 10,96 | 11,56 | 10,18 | |
| 2000. | prosinac | 3,40 | 1,64 | 7,20 | 7,13 | 7,44 | 7,03 | 8,89 | 9,19 | 8,63 | |
| 2001. | prosinac | 2,76 | 1,40 | 5,68 | 5,60 | 6,35 | 5,38 | 7,35 | 7,93 | 6,70 | |
| 2002. | prosinac | 1,55 | 0,94 | 3,64 | 3,53 | 4,39 | 2,86 | 6,05 | 7,24 | 3,23 | |
| 2003. | prosinac | 1,66 | 0,75 | 4,46 | 4,46 | 3,62 | 4,69 | 4,58 | 4,90 | 2,82 | |
| 2004. | prosinac | 1,83 | 0,74 | 4,11 | 4,11 | 3,93 | 4,13 | 4,10 | 4,65 | 3,30 | |
| 2005. | prosinac | 1,58 | 0,61 | 3,36 | 3,34 | 3,89 | 3,23 | 4,12 | 5,04 | 3,49 | |
| 2006. | prosinac | 1,91 | 0,56 | 2,98 | 2,94 | 4,10 | 2,69 | 4,32 | 4,98 | 3,11 | |
| 2007. | travanj | 2,06 | 0,54 | 3,58 | 3,44 | 4,03 | 3,24 | 4,28 | 5,20 | 4,14 | |
| | svibanj | 2,16 | 0,55 | 3,75 | 3,65 | 4,12 | 3,50 | 4,32 | 5,20 | 4,16 | |
| | lipanj | 2,40 | 0,55 | 4,55 | 4,52 | 4,12 | 4,63 | 4,75 | 5,15 | 4,68 | |
| | srpanj | 2,45 | 0,49 | 4,95 | 4,86 | 4,20 | 5,02 | 5,88 | 5,30 | 6,03 | |
| | kolovoz | 2,37 | 0,48 | 4,25 | 4,14 | 4,31 | 4,10 | 5,20 | 5,51 | 5,13 | |
| | rujan | 2,50 | 0,49 | 4,82 | 4,69 | 4,29 | 4,77 | 6,04 | 5,44 | 6,23 | |
| | listopad | 2,60 | 0,47 | 5,65 | 5,57 | 4,43 | 5,77 | 6,36 | 5,66 | 6,54 | |
| | studeni | 2,64 | 0,47 | 5,94 | 5,91 | 4,41 | 6,21 | 6,24 | 5,40 | 6,45 | |
| | prosinac | 2,67 | 0,49 | 5,42 | 5,34 | 4,47 | 5,48 | 6,28 | 5,45 | 6,45 | |
| | 2008. | siječanj | 3,00 | 0,47 | 5,79 | 5,63 | 4,57 | 5,80 | 7,84 | 5,56 | 8,49 |
| veljača | | 2,79 | 0,46 | 5,01 | 4,92 | 4,80 | 4,95 | 5,92 | 5,35 | 6,04 | |
| ožujak | | 2,62 | 0,46 | 4,48 | 4,32 | 4,69 | 4,22 | 5,82 | 5,43 | 5,91 | |
| Relativna važnost ^a | | 59,01 | 33,90 | 21,93 | 19,63 | 4,26 | 15,36 | 2,30 | 0,46 | 1,84 | |

^a Relativna važnost izračunava se kao postotni udio pripadne kategorije depozita u ukupnim depozitima primljenim u izvještajnom mjesecu (prema podacima za posljednje izvještajno razdoblje obuhvaćeno u tablici).

Tablica G3: Kamatne stope banaka na kunske depozite bez valutne klauzule

U tablici se iskazuju vagani prosjeci mjesečnih kamatnih stopa banaka na kunske depozite bez valutne klauzule, iskazani na godišnjoj razini.

Do prosinca 2001. godine iskazivali su se vagani prosjeci mjesečnih kamatnih stopa banaka (bez štedionica) na kunske depozite bez valutne klauzule primljene od pravnih osoba (koje su uključivale trgovačka društva, javni sektor, financijske institucije, neprofitne organizacije i nerezidente) i stanovništva, iskazani na godišnjoj razini.

Od siječnja 2002. godine iskazuju se vagani prosjeci mjesečnih kamatnih stopa banaka na kunske depozite bez valutne klauzule primljene od trgovačkih društava i stanovništva, iskazani na godišnjoj razini.

Podaci o kamatnim stopama na kunske depozite bez valutne klauzule banaka dobiveni su na osnovi redovitih izvješća banaka.

U stupcu 3 iskazuju se vagani prosjeci mjesečnih kamatnih stopa na ukupne kunske depozite (depozite na žiroračunima i tekućim ra-

čunima, štedne depozite stanovništva po viđenju i oročene depozite) bez valutne klauzule. U stupcu 4 iskazuju se vagani prosjeci mjesečnih kamatnih stopa na depozite na žiroračunima i tekućim računima trgovačkih društava bez valutne klauzule (do prosinca 2001. godine pravnih osoba) i stanovništva, dok se u stupcu 5 iskazuju vagani prosjeci mjesečnih kamatnih stopa na ukupne oročene depozite bez valutne klauzule.

Osnova za izračunavanje vaganih prosjeka kod kunskih oročenih depozita bez valutne klauzule su iznosi primljeni tijekom izvještajnog mjeseca, dok su kod žiroračuna i tekućih računa osnova za izračunavanje vaganih prosjeka knjigovodstvena stanja tih depozita na kraju izvještajnog mjeseca. Pri izračunavanju prosječnih kamatnih stopa na ukupne kunske depozite bez valutne klauzule (stupac 3) sve su komponente vagane na osnovi stanja pripadajućih depozita na kraju izvještajnog razdoblja.

Kunski i devizni depoziti koji služe kao polog za odobravanje kredita obuhvaćeni su podacima u tablici, dok se ograničeni depoziti (sredstva deponirana za plaćanje uvoza i ostali ograničeni depoziti) ne uključuju u izračunavanje vaganih prosjeka.

Tablica G4a: Kamatne stope banaka na kunske depozite s valutnom klauzulom i na devizne depozite

mjesečne vagane prosječne kamatne stope, u postocima na godišnjoj razini

| Godina | Mjesec | Kamatne stope na štedne depozite po viđenju i oročene depozite s valutnom klauzulom | | | Kamatne stope na devizne depozite | | | | | |
|--------------------------------|----------|---|-------------------------|-----------------------|-----------------------------------|-------------------------------|-------|---------------------|------|------|
| | | Ukupni prosjek | Na kratkoročne depozite | Na dugoročne depozite | Ukupni prosjek | Na štedne depozite po viđenju | | | | |
| | | | | | | Stanovništva | | Trgovačkih društava | | |
| 1 | 2 | 3 | 4 | 5 | 6 | 7 | EUR | USD | EUR | USD |
| 1994. | prosinac | 6,95 | | | | | | | | |
| 1995. | prosinac | 12,69 | 11,46 | 19,36 | 4,57 | 2,82 | 3,53 | 4,20 | 1,10 | 1,53 |
| 1996. | prosinac | 9,46 | 9,56 | 8,80 | 5,09 | 1,44 | 1,32 | 1,95 | 1,47 | 1,39 |
| 1997. | prosinac | 7,63 | 7,24 | 11,77 | 4,77 | 1,75 | 1,89 | 2,43 | 0,83 | 1,40 |
| 1998. | prosinac | 7,47 | 7,67 | 5,58 | 3,98 | 2,09 | 2,38 | 2,40 | 0,72 | 0,74 |
| 1999. | prosinac | 6,62 | 6,91 | 1,10 | 4,23 | 1,80 | 1,95 | 2,04 | 0,78 | 1,30 |
| 2000. | prosinac | 5,54 | 5,94 | 2,16 | 3,47 | 1,03 | 0,99 | 1,23 | 0,65 | 1,29 |
| 2001. | prosinac | 4,58 | 4,92 | 2,56 | 2,60 | 0,71 | 0,71 | 0,81 | 0,82 | 0,40 |
| 2002. | prosinac | 2,92 | 3,45 | 1,48 | 2,55 | 0,50 | 0,52 | 0,41 | 0,52 | 0,38 |
| 2003. | prosinac | 3,48 | 3,74 | 5,55 | 2,22 | 0,31 | 0,35 | 0,23 | 0,23 | 0,15 |
| 2004. | prosinac | 4,17 | 3,61 | 5,19 | 2,65 | 0,31 | 0,34 | 0,22 | 0,22 | 0,21 |
| 2005. | prosinac | 3,99 | 3,63 | 4,77 | 2,61 | 0,27 | 0,27 | 0,17 | 0,27 | 0,76 |
| 2006. | prosinac | 3,67 | 3,30 | 4,07 | 2,94 | 0,25 | 0,23 | 0,17 | 0,32 | 0,44 |
| 2007. | travanj | 3,85 | 3,54 | 4,37 | 3,13 | 0,25 | 0,23 | 0,16 | 0,35 | 0,43 |
| | svibanj | 3,71 | 3,58 | 4,51 | 3,11 | 0,25 | 0,24 | 0,17 | 0,36 | 0,40 |
| | lipanj | 3,89 | 3,74 | 4,58 | 3,08 | 0,26 | 0,24 | 0,17 | 0,35 | 0,59 |
| | srpanj | 3,68 | 3,89 | 4,76 | 3,22 | 0,25 | 0,23 | 0,17 | 0,34 | 0,48 |
| | kolovoz | 3,96 | 3,79 | 4,74 | 3,33 | 0,26 | 0,23 | 0,17 | 0,33 | 0,60 |
| | rujan | 4,12 | 3,74 | 4,64 | 3,28 | 0,25 | 0,23 | 0,16 | 0,32 | 0,58 |
| | listopad | 4,13 | 3,80 | 4,56 | 3,38 | 0,25 | 0,23 | 0,16 | 0,32 | 0,63 |
| | studen | 3,85 | 4,18 | 4,30 | 3,41 | 0,27 | 0,22 | 0,15 | 0,41 | 0,65 |
| | prosinac | 3,98 | 3,76 | 4,35 | 3,44 | 0,25 | 0,22 | 0,15 | 0,36 | 0,43 |
| 2008. | siječanj | 4,00 | 3,66 | 4,47 | 3,36 | 0,26 | 0,22 | 0,15 | 0,38 | 0,36 |
| | veljača | 4,25 | 3,91 | 5,36 | 3,49 | 0,25 | 0,23 | 0,15 | 0,36 | 0,49 |
| | ožujak | 4,12 ^b | 3,84 | 4,57 | 3,46 | 0,27 | 0,22 | 0,16 | 0,43 | 0,36 |
| Relativna važnost ^a | | 0,72 | 0,62 | 0,08 | 40,28 | 21,01 | 14,39 | 1,55 | 4,67 | 0,39 |

^a Relativna važnost izračunava se kao postotni udio pripadne kategorije depozita u ukupnim depozitima primljenim u izvještajnom mjesecu (prema podacima za posljednje izvještajno razdoblje obuhvaćeno u tablici).

^b Od ukupnog iznosa depozita na koje se odnosi ova kamatna stopa, 17,31 posto odnosi se na trgovačka društva.

Tablica G4 a i b: Kamatne stope banaka na kunske depozite s valutnom klauzulom i na devizne depozite

U tablici se iskazuju vagani prosjeci mjesečnih kamatnih stopa banaka na kunske depozite s valutnom klauzulom i devizne depozite, iskazani na godišnjoj razini.

Do prosinca 2001. godine iskazivali su se vagani prosjeci mjesečnih kamatnih stopa banaka (bez štedionica) na kunske depozite s valutnom klauzulom i devizne depozite primljene od pravnih osoba (koje su uključivale trgovačka društva, javni sektor, financijske institucije, neprofitne organizacije i nerezidente) i stanovništva, iskazani na godišnjoj razini.

Od siječnja 2002. godine iskazuju se vagani prosjeci mjesečnih kamatnih stopa banaka na kunske depozite s valutnom klauzulom i devizne depozite primljene od trgovačkih društava i stanovništva, iskazani na godišnjoj razini.

Podaci o kamatnim stopama na kunske depozite s valutnom klauzulom i devizne depozite banaka dobiveni su na osnovi redovitih izvješća banaka.

U stupcu 3 iskazuju se vagani prosjeci mjesečnih kamatnih stopa na ukupne kunske štedne depozite po viđenju i oročene depozite s valutnom klauzulom trgovačkih društava (do prosinca 2001. godine pravnih osoba) i stanovništva, dok se u stupcima 4 i 5 iskazuju vagani prosjeci mjesečnih kamatnih stopa na kratkoročne odnosno dugoročne oročene depozite.

Kamatne stope na devizne depozite odnosile su se do prosinca 2001. godine na depozite primljene u njemačkim markama i američkim dolarima, dok se od siječnja 2002. godine odnose na depozite

primljene u eurima i američkim dolarima, pri čemu se vagani prosjeci izračunavaju na osnovi njihove protuvrijednosti u kunama, obračunate po tekućem tečaju. Depoziti primljeni u ostalim stranim valutama nisu obuhvaćeni podacima iskazanim u ovoj tablici.

Osnova za izračunavanje vaganih prosjeka kod kunskih oročenih depozita s valutnom klauzulom i oročenih deviznih depozita su iznosi primljeni tijekom izvještajnog mjeseca, dok su kod štednih depozita po viđenju s valutnom klauzulom osnova za izračunavanje vaganih prosjeka knjigovodstvena stanja tih depozita na kraju izvještajnog mjeseca. Pri izračunavanju prosječnih kamatnih stopa na ukupne kunske depozite s valutnom klauzulom (stupac 3) od siječnja 2002. godine sve su komponente vagane na osnovi stanja pripadajućih depozita na kraju izvještajnog razdoblja.

Prosječna kamatna stopa na ukupne devizne depozite prikazana u stupcu 6 odnosi se na vagani prosjek mjesečnih kamatnih stopa na štedne depozite po viđenju i na oročene depozite s valutnom klauzulom, pri čemu su sve komponente vagane na osnovi stanja pripadajućih depozita na kraju izvještajnog razdoblja.

Osnova za izračunavanje vaganih prosjeka mjesečnih kamatnih stopa na ukupne devizne štedne depozite po viđenju (stupac 7) jesu stanja pripadajućih depozita na kraju izvještajnog razdoblja.

Osnova za izračunavanje vaganih prosjeka mjesečnih kamatnih stopa na ukupne devizne oročene depozite (stupac 12) jesu iznosi pripadajućih depozita koji su primljeni tijekom izvještajnog mjeseca. Isto se odnosi i na vagane prosjeke mjesečnih kamatnih stopa na ukupne kratkoročne devizne oročene depozite (stupac 13) i na ukupne dugoročne devizne oročene depozite (stupac 18).

Tablica G4b: Kamatne stope banaka na kunske depozite s valutnom klauzulom i na devizne depozite

mjesečne vagane prosječne kamatne stope, u postocima na godišnjoj razini

| Godina | Mjesec | Kamatne stope na devizne depozite | | | | | | | | | | | |
|--------------------------------|----------|-----------------------------------|-------------------------|--------------|------|---------------------|----------------|-----------------------|------|---------------------|-------|------|------|
| | | Na oročene depozite | | | | | | | | | | | |
| | | Ukupni prosjek | Na kratkoročne depozite | | | | Ukupni prosjek | Na dugoročne depozite | | | | | |
| | | | Ukupni prosjek | Stanovništva | | Trgovačkih društava | | Stanovništva | | Trgovačkih društava | | | |
| 1 | 2 | 12 | | 13 | EUR | USD | EUR | USD | 18 | EUR | USD | 21 | 22 |
| 1994. | prosinac | | | | | | | | | | | | |
| 1995. | prosinac | 6,83 | 6,66 | 7,10 | 6,97 | 5,86 | 6,68 | 8,73 | 8,78 | 8,81 | 3,27 | 4,50 | |
| 1996. | prosinac | 7,77 | 6,95 | 5,65 | 6,21 | 9,86 | 5,47 | 12,24 | 7,71 | 7,97 | 19,92 | 1,50 | |
| 1997. | prosinac | 6,36 | 6,07 | 6,03 | 6,42 | 5,09 | 7,10 | 7,32 | 7,87 | 8,71 | 5,09 | 6,76 | |
| 1998. | prosinac | 4,89 | 4,49 | 5,42 | 6,16 | 2,84 | 5,37 | 7,29 | 7,68 | 8,59 | 4,93 | 6,92 | |
| 1999. | prosinac | 5,43 | 5,17 | 4,93 | 6,39 | 3,97 | 6,00 | 6,59 | 6,64 | 8,09 | 3,66 | 6,77 | |
| 2000. | prosinac | 4,57 | 4,36 | 3,65 | 5,15 | 4,59 | 6,62 | 5,56 | 5,17 | 6,61 | 5,97 | 8,53 | |
| 2001. | prosinac | 3,54 | 3,35 | 3,42 | 3,23 | 3,60 | 2,44 | 4,59 | 4,72 | 4,42 | 4,58 | 0,23 | |
| 2002. | prosinac | 3,13 | 2,96 | 3,27 | 2,21 | 2,89 | 1,43 | 4,59 | 4,69 | 3,84 | 3,46 | 2,30 | |
| 2003. | prosinac | 2,64 | 2,46 | 2,83 | 1,65 | 2,29 | 1,08 | 3,69 | 4,71 | 3,13 | 2,85 | 1,64 | |
| 2004. | prosinac | 2,85 | 2,65 | 3,01 | 1,69 | 2,46 | 2,28 | 4,20 | 4,85 | 3,13 | 3,61 | 2,65 | |
| 2005. | prosinac | 3,07 | 2,94 | 2,99 | 1,76 | 2,63 | 4,34 | 3,69 | 4,25 | 0,48 | 4,39 | - | |
| 2006. | prosinac | 3,82 | 3,76 | 3,16 | 2,05 | 4,24 | 5,84 | 4,25 | 4,47 | 2,26 | 4,79 | 4,61 | |
| 2007. | travanj | 3,92 | 3,84 | 3,16 | 2,10 | 4,74 | 5,96 | 4,53 | 4,59 | 3,89 | 4,24 | - | |
| | svibanj | 4,00 | 3,93 | 3,21 | 2,09 | 4,51 | 5,57 | 4,52 | 4,58 | 3,64 | 4,17 | 5,17 | |
| | lipanj | 4,05 | 4,02 | 3,20 | 2,16 | 4,80 | 5,72 | 4,30 | 4,31 | 3,71 | 4,94 | - | |
| | srpanj | 4,23 | 4,17 | 3,28 | 2,11 | 4,87 | 6,02 | 4,69 | 4,71 | 3,84 | 5,25 | 2,96 | |
| | kolovoz | 4,16 | 4,05 | 3,43 | 2,24 | 4,67 | 5,89 | 4,79 | 4,80 | 3,90 | 5,49 | - | |
| | rujan | 4,16 | 4,09 | 3,37 | 2,16 | 4,76 | 5,92 | 4,67 | 4,72 | 3,48 | 4,85 | 4,85 | |
| | listopad | 4,30 | 4,25 | 3,39 | 2,52 | 4,95 | 5,95 | 4,72 | 4,77 | 3,80 | 4,92 | 0,00 | |
| | studen | 4,34 | 4,28 | 3,50 | 2,49 | 5,00 | 5,61 | 4,74 | 4,79 | 3,58 | 4,84 | 3,11 | |
| prosinac | 4,32 | 4,25 | 3,47 | 2,60 | 5,10 | 5,33 | 4,80 | 4,83 | 3,84 | 5,13 | 2,19 | | |
| 2008. | siječanj | 4,17 | 4,09 | 3,45 | 2,60 | 4,83 | 5,01 | 4,70 | 4,75 | 3,69 | 4,31 | 5,92 | |
| | veljača | 4,32 | 4,25 | 3,53 | 2,60 | 5,11 | 4,34 | 4,79 | 4,84 | 3,88 | 4,52 | 4,87 | |
| | ožujak | 4,18 | 4,10 | 3,51 | 2,53 | 4,93 | 3,97 | 4,73 | 4,78 | 3,46 | 4,99 | 2,70 | |
| Relativna važnost ^a | | 19,27 | 16,87 | 8,26 | 0,50 | 7,12 | 0,99 | 2,40 | 2,28 | 0,09 | 0,03 | 0,00 | |

^a Relativna važnost izračunava se kao postotni udio pripadne kategorije depozita u ukupnim depozitima primljenim u izvještajnom mjesecu (prema podacima za posljednje izvještajno razdoblje obuhvaćeno u tablici).

Tablica G5: Trgovanje banaka stranim sredstvima plaćanja

u milijunima EUR, tekući tečaj

| | 2002. | 2003. | 2004. | 2005. | 2006. | 2007. | 2008. | | | |
|---|----------|----------|----------|----------|----------|----------|---------|---------|-------------------|------------------|
| | | | | | | | I. | II. | III. ^a | IV. ^b |
| A. Kupnja stranih sredstava plaćanja | | | | | | | | | | |
| 1. Pravne osobe | 4.727,8 | 6.433,1 | 7.465,3 | 8.443,5 | 14.442,7 | 26.365,0 | 2.880,1 | 2.168,1 | 2.776,6 | 3.892,2 |
| 2. Fizičke osobe | 3.342,6 | 3.571,6 | 3.934,4 | 4.931,8 | 6.262,7 | 6.151,3 | 314,2 | 278,8 | 327,0 | 342,6 |
| 2.1. Domaće fizičke osobe | 2.842,0 | 3.103,3 | 3.586,1 | 4.662,6 | 5.909,4 | 3.184,0 | 302,1 | 264,7 | 306,3 | – |
| 2.2. Strane fizičke osobe | 500,7 | 468,2 | 348,3 | 269,2 | 353,2 | 326,3 | 12,1 | 14,1 | 20,7 | – |
| 3. Domaće banke | 4.104,5 | 6.324,4 | 10.799,3 | 9.069,9 | 14.380,1 | 20.141,3 | 2.547,3 | 2.361,8 | 1.339,1 | 1.302,2 |
| 4. Strane banke | 697,9 | 1.430,6 | 1.426,2 | 2.602,3 | 5.056,8 | 5.194,1 | 382,1 | 384,6 | 427,1 | 180,2 |
| 5. Hrvatska narodna banka | 294,3 | 438,3 | 33,0 | 0,0 | 125,5 | 0,0 | – | – | – | – |
| Ukupno (1+2+3+4+5) | 13.167,1 | 18.197,9 | 24.110,1 | 25.106,0 | 40.439,5 | 57.851,7 | 6.123,8 | 5.193,3 | 4.869,8 | 5.717,2 |
| B. Prodaja stranih sredstava plaćanja | | | | | | | | | | |
| 1. Pravne osobe | 9.029,3 | 10.852,4 | 11.280,3 | 13.022,3 | 17.515,0 | 28.564,1 | 2.897,0 | 2.319,9 | 2.860,6 | 3.799,3 |
| 2. Fizičke osobe | 1.333,6 | 1.403,1 | 1.671,1 | 2.722,5 | 4.109,1 | 3.712,5 | 302,1 | 435,7 | 307,6 | 223,4 |
| 2.1. Domaće fizičke osobe | 1.329,7 | 1.393,1 | 1.654,5 | 2.693,9 | 4.056,4 | 2.071,3 | 300,1 | 433,5 | 305,9 | – |
| 2.2. Strane fizičke osobe | 3,9 | 10,0 | 16,6 | 28,6 | 52,6 | 40,0 | 2,0 | 2,2 | 1,8 | – |
| 3. Domaće banke | 4.104,5 | 6.324,4 | 10.799,3 | 9.069,9 | 14.380,1 | 20.141,3 | 2.547,3 | 2.361,8 | 1.339,1 | 1.302,2 |
| 4. Strane banke | 334,3 | 765,3 | 1.001,1 | 1.407,1 | 3.526,1 | 4.072,6 | 392,8 | 267,9 | 206,9 | 266,1 |
| 5. Hrvatska narodna banka | 745,3 | 84,5 | 543,2 | 670,8 | 1.329,5 | 839,0 | – | 189,1 | – | – |
| Ukupno (1+2+3+4+5) | 15.547,0 | 19.429,7 | 25.295,0 | 26.892,7 | 40.859,7 | 57.329,5 | 6.139,3 | 5.574,5 | 4.714,2 | 5.591,1 |
| C. Neto kupnja stranih sredstava plaćanja banaka (A–B) | | | | | | | | | | |
| 1. Pravne osobe | –4.301,5 | –4.419,4 | –3.815,1 | –4.578,8 | –3.072,3 | –2.199,1 | –16,9 | –151,8 | –84,0 | 92,9 |
| 2. Fizičke osobe | 2.009,0 | 2.168,4 | 2.263,3 | 2.209,3 | 2.153,6 | 2.438,9 | 12,2 | –156,9 | 19,4 | 119,3 |
| 2.1. Domaće fizičke osobe | 1.512,3 | 1.710,2 | 1.931,6 | 1.968,7 | 1.853,0 | 1.112,7 | 2,0 | –168,9 | 0,4 | – |
| 2.2. Strane fizičke osobe | 496,7 | 458,2 | 331,7 | 240,6 | 300,6 | 286,3 | 10,1 | 11,9 | 18,9 | – |
| 3. Strane banke | 363,6 | 665,3 | 425,1 | 1.195,2 | 1.530,7 | 1.121,4 | –10,7 | 116,6 | 220,3 | –86,0 |
| 4. Hrvatska narodna banka | –451,0 | 353,8 | –510,2 | –670,8 | –1.204,0 | –839,0 | – | –189,1 | – | – |
| Ukupno (1+2+3+4) | –2.379,9 | –1.231,8 | –1.636,9 | –1.845,2 | –592,1 | 522,2 | –15,5 | –381,2 | 155,6 | 126,2 |
| Bilješka: Ostale transakcije Hrvatske narodne banke | | | | | | | | | | |
| Kupnja stranih sredstava plaćanja | 197,5 | 570,9 | 145,1 | – | 3,1 | 5,1 | 0,1 | 0,1 | 0,2 | 0,9 |
| Prodaja stranih sredstava plaćanja | 3,4 | 94,9 | 239,3 | 167,6 | 441,3 | 176,7 | 50,7 | 33,0 | – | – |

^a Revidirani podaci. ^b Preliminarni podaci**Tablica G5: Trgovanje banaka stranim sredstvima plaćanja**

Podaci o trgovanju banaka stranim sredstvima plaćanja obuhvaćaju promptne (spot) transakcije kupnje i prodaje stranih sredstava plaćanja na domaćem deviznom tržištu. Promptni poslovi su ugovorene transakcije kupoprodaje deviza koje se realiziraju najkasnije u roku od 48 sati.

Transakcije su klasificirane prema kategorijama sudionika (pravne i fizičke osobe, domaće i strane banke i Hrvatska narodna banka). Izvor podataka su izvješća banaka o trgovanju stranim sredstvima plaćanja i podaci iz statistike platnog prometa s inozemstvom.

Ostale transakcije HNB-a obuhvaćaju prodaje i kupnje stranih sredstava plaćanja koje Hrvatska narodna banka obavlja za Ministarstvo financija.

Tablica H1: Platna bilanca – svodna tablica

u milijunima EUR

| | 2002. | 2003. | 2004. | 2005. | 2006. | 2007. ^a | 2007. | | | |
|--|-----------|-----------|-----------|-----------|-----------|--------------------|----------|----------|----------|--------------------|
| | | | | | | | 1.tr. | 2.tr. | 3.tr. | 4.tr. ^a |
| A. TEKUĆE TRANSAKCIJE (1+6) | -2.098,7 | -1.888,8 | -1.433,7 | -1.975,6 | -2.692,4 | -3.206,4 | -2.021,3 | -1.380,7 | 2.087,2 | -1.891,7 |
| 1. Roba, usluge i dohodak (2+5) | -3.250,8 | -3.133,3 | -2.625,5 | -3.159,5 | -3.798,6 | -4.251,4 | -2.266,8 | -1.650,5 | 1.824,0 | -2.158,1 |
| 1.1. Prihodi | 11.590,1 | 13.590,1 | 14.952,8 | 15.990,2 | 17.888,9 | 19.660,9 | 3.130,0 | 4.849,4 | 7.721,2 | 3.960,3 |
| 1.2. Rashodi | -14.841,0 | -16.723,5 | -17.578,3 | -19.149,7 | -21.687,5 | -23.912,3 | -5.396,8 | -6.499,9 | -5.897,2 | -6.118,4 |
| 2. Roba i usluge (3+4) | -2.673,1 | -2.038,1 | -1.955,3 | -2.200,2 | -2.633,8 | -3.114,0 | -2.060,5 | -1.003,1 | 2.015,7 | -2.066,1 |
| 2.1. Prihodi | 11.127,9 | 13.140,6 | 14.243,5 | 15.272,9 | 16.997,7 | 18.371,5 | 2.817,8 | 4.517,7 | 7.407,7 | 3.628,2 |
| 2.2. Rashodi | -13.801,0 | -15.178,7 | -16.198,8 | -17.473,2 | -19.631,5 | -21.485,5 | -4.878,4 | -5.520,8 | -5.392,0 | -5.694,4 |
| 3. Roba | -5.957,9 | -6.971,2 | -6.724,2 | -7.518,0 | -8.344,2 | -9.434,0 | -2.159,1 | -2.528,1 | -2.310,6 | -2.436,2 |
| 3.1. Prihodi | 5.295,6 | 5.574,7 | 6.606,8 | 7.220,3 | 8.463,6 | 9.192,5 | 2.046,3 | 2.308,9 | 2.360,8 | 2.476,5 |
| 3.2. Rashodi | -11.253,5 | -12.545,9 | -13.330,9 | -14.738,3 | -16.807,8 | -18.626,5 | -4.205,5 | -4.837,0 | -4.671,4 | -4.912,6 |
| 4. Usluge | 3.284,8 | 4.933,0 | 4.768,9 | 5.317,7 | 5.710,4 | 6.319,9 | 98,6 | 1.525,0 | 4.326,3 | 370,0 |
| 4.1. Prihodi | 5.832,3 | 7.565,9 | 7.636,7 | 8.052,6 | 8.534,1 | 9.179,0 | 771,5 | 2.208,8 | 5.046,9 | 1.151,7 |
| 4.2. Rashodi | -2.547,5 | -2.632,8 | -2.867,8 | -2.734,9 | -2.823,7 | -2.859,1 | -672,9 | -683,8 | -720,6 | -781,7 |
| 5. Dohodak | -577,7 | -1.095,2 | -670,2 | -959,2 | -1.164,8 | -1.137,4 | -206,3 | -647,4 | -191,7 | -92,0 |
| 5.1. Prihodi | 462,3 | 449,5 | 709,3 | 717,3 | 891,2 | 1.289,4 | 312,1 | 331,7 | 313,5 | 332,1 |
| 5.2. Rashodi | -1.040,0 | -1.544,7 | -1.379,6 | -1.676,5 | -2.056,0 | -2.426,8 | -518,4 | -979,1 | -505,2 | -424,1 |
| 6. Tekući transferi | 1.152,2 | 1.244,5 | 1.191,8 | 1.183,8 | 1.106,2 | 1.045,0 | 245,5 | 269,8 | 263,2 | 266,5 |
| 6.1. Prihodi | 1.453,2 | 1.538,7 | 1.584,6 | 1.628,4 | 1.638,3 | 1.573,9 | 356,1 | 403,2 | 387,9 | 426,8 |
| 6.2. Rashodi | -301,1 | -294,2 | -392,8 | -444,6 | -532,1 | -529,0 | -110,6 | -133,4 | -124,7 | -160,4 |
| B. KAPITALNE I FINANCIJSKE TRANSAKCIJE | 2.538,0 | 2.716,9 | 2.483,6 | 2.929,9 | 3.583,9 | 4.144,0 | 1.309,0 | 1.417,4 | 126,7 | 1.290,9 |
| B1. Kapitalne transakcije | 521,6 | 101,9 | 31,4 | 53,8 | -133,8 | 34,2 | 7,0 | 9,0 | 12,7 | 5,4 |
| B2. Financijske transakcije, isključujući međ. pričuve | 2.758,3 | 3.850,5 | 2.495,3 | 3.697,9 | 5.129,9 | 4.831,4 | 2.110,1 | 1.072,5 | -196,5 | 1.845,3 |
| 1. Izravna ulaganja | 530,8 | 1.656,9 | 670,8 | 1.275,8 | 2.561,2 | 3.419,4 | 1.261,4 | 950,6 | 500,3 | 707,1 |
| 1.1. U inozemstvo | -607,1 | -105,5 | -278,8 | -192,1 | -176,7 | -206,5 | -99,2 | -64,0 | -33,8 | -9,4 |
| 1.2. U Hrvatsku | 1.137,9 | 1.762,4 | 949,6 | 1.467,9 | 2.737,9 | 3.625,9 | 1.360,6 | 1.014,6 | 534,1 | 716,6 |
| 2. Portfeljna ulaganja | -437,7 | 867,6 | 287,1 | -1.177,9 | -547,3 | -34,8 | -387,4 | 36,3 | 184,8 | 131,5 |
| 2.1. Sredstva | -650,5 | 121,6 | -736,1 | -571,2 | -472,5 | -404,6 | -314,5 | -328,9 | 69,5 | 169,3 |
| 2.2. Obveze | 212,9 | 746,0 | 1.023,2 | -606,7 | -74,9 | 369,8 | -72,9 | 365,2 | 115,3 | -37,8 |
| 3. Financijski derivati | 0,0 | 0,0 | 0,0 | -88,4 | 0,0 | 0,0 | 0,0 | 0,0 | 0,0 | 0,0 |
| 4. Ostala ulaganja | 2.665,1 | 1.326,0 | 1.537,4 | 3.688,4 | 3.116,0 | 1.446,8 | 1.236,1 | 85,6 | -881,6 | 1.006,7 |
| 4.1. Sredstva | 460,0 | -2.216,9 | -575,1 | 898,7 | -774,5 | -1.613,3 | 331,5 | -340,2 | -1.042,4 | -562,3 |
| 4.2. Obveze | 2.205,0 | 3.542,9 | 2.112,4 | 2.789,7 | 3.890,6 | 3.060,1 | 904,6 | 425,8 | 160,7 | 1.569,0 |
| B3. Međunarodne pričuve HNB-a | -741,9 | -1.235,5 | -43,0 | -821,8 | -1.412,2 | -721,6 | -808,1 | 335,9 | 310,5 | -559,8 |
| C. NETO POGREŠKE I PROPUSTI | -439,3 | -828,1 | -1.049,9 | -954,2 | -891,4 | -937,5 | 712,3 | -36,7 | -2.213,9 | 600,7 |

^a Preliminarni podaci

Napomena: U poziciji neto pogrešaka i propusta nalazi se i protustavka dijela prihoda od usluga putovanja koji se odnosi na takve prihode koji nisu zabilježeni u evidenciji banaka.

Tablice H1 – H6: Platna bilanca

Platna bilanca Republike Hrvatske sistematičan je prikaz vrijednosti ekonomskih transakcija hrvatskih rezidenata s inozemstvom u određenom razdoblju. Sastavlja se u skladu s metodologijom koju je preporučio Međunarodni monetarni fond (Priručnik za sastavljanje platne bilance, 5. izdanje, 1993.). Tri su vrste izvora podataka za sastavljanje platne bilance: 1. izvješća državnih institucija (Državnog zavoda za statistiku i Hrvatskog zavoda za zdravstveno osiguranje), 2. specijalizirana izvješća Hrvatske narodne banke (o ostvarenom platnom prometu s inozemstvom, dužničkim odnosima s inozemstvom, monetarnoj statistici i međunarodnim pričuvama) te 3. procjene i statistička istraživanja koje provodi Hrvatska narodna banka.

Platna bilanca Republike Hrvatske iskazuje se u tri valute: u euru (EUR), u američkom dolaru (USD) i kuni (HRK). U sva tri slučaja koriste se isti izvori podataka i primjenjuju se ista načela obuhvata transakcija i kompiliranja pojedinih stavki. Izvorni podaci iskazani su u raznim valutama, pa je vrijednost transakcija potrebno preračunati iz originalne valute u izvještajnu valutu upotrebom tečajeva s tečajnice Hrvatske narodne banke na jedan od sljedećih načina:

- primjenom srednjih tečajeva na dan transakcije,

- primjenom prosječnih mjesečnih ili tromjesečnih srednjih tečajeva kad nije poznat datum transakcije,
- primjenom tečaja na kraju razdoblja za izračun promjene vrijednosti transakcija između dva razdoblja; iz stanja iskazanih na kraju razdoblja u originalnoj valuti izračunava se vrijednost promjene u originalnoj valuti, koja se primjenom prosječnoga srednjeg tečaja u promatranom razdoblju preračunava u vrijednost promjene u izvještajnoj valuti.

Stavke platne bilance koje se odnose na izvoz i uvoz robe slažu se od podataka Državnog zavoda za statistiku o ostvarenoj robnoj razmjeni Republike Hrvatske s inozemstvom. Ti se podaci u skladu s preporučenom metodologijom prilagođuju za obuhvat i klasifikaciju. U skladu s tom metodologijom, izvoz i uvoz robe iskazuju se u platnoj bilanci prema paritetu fob. Vrijednost izvoza prema tom paritetu već je sadržana u spomenutom izvješću DZS-a, dok se vrijednost uvoza prema paritetu fob procjenjuje uz pomoć istraživanja Hrvatske narodne banke koje se provodi na stratificiranom uzorku uvoznika, na osnovi čijih se rezultata procjenjuje udio usluga prijevoza i osiguranja za koji se umanjuje originalna vrijednost uvoza prema paritetu cif iz navedenog izvješća DZS-a. U razdoblju od 1995. do 2001. godine taj je udio iznosio 7,10% (procijenjen samo na uzorku

Tablica H2: Platna bilanca – roba i usluge

u milijunima EUR

| | 2002. | 2003. | 2004. | 2005. | 2006. | 2007. ^a | 2007. | | | |
|--|-----------|-----------|-----------|-----------|-----------|--------------------|----------|----------|----------|--------------------|
| | | | | | | | 1.tr. | 2.tr. | 3.tr. | 4.tr. ^a |
| Roba | -5.957,9 | -6.971,2 | -6.724,2 | -7.518,0 | -8.344,2 | -9.434,0 | -2.159,1 | -2.528,1 | -2.310,6 | -2.436,2 |
| 1. Prihodi | 5.295,6 | 5.574,7 | 6.606,8 | 7.220,3 | 8.463,6 | 9.192,5 | 2.046,3 | 2.308,9 | 2.360,8 | 2.476,5 |
| 1.1. Izvoz (fob) u vanjskotrgovinskoj statistici | 5.188,2 | 5.464,4 | 6.453,8 | 7.069,4 | 8.251,6 | 9.001,6 | 2.009,8 | 2.265,5 | 2.301,5 | 2.424,8 |
| 1.2. Prilagodbe za obuhvat | 107,4 | 110,4 | 153,0 | 150,9 | 212,0 | 191,0 | 36,5 | 43,4 | 59,3 | 51,7 |
| 2. Rashodi | -11.253,5 | -12.545,9 | -13.330,9 | -14.738,3 | -16.807,8 | -18.626,5 | -4.205,5 | -4.837,0 | -4.671,4 | -4.912,6 |
| 2.1. Uvoz (cif) u vanjskotrgovinskoj statistici | -11.327,0 | -12.538,0 | -13.354,4 | -14.949,5 | -17.104,7 | -18.826,6 | -4.270,2 | -4.888,2 | -4.704,3 | -4.963,9 |
| 2.2. Prilagodbe za obuhvat | -348,9 | -475,6 | -474,7 | -346,4 | -341,1 | -370,4 | -64,6 | -96,9 | -109,7 | -99,2 |
| 2.3. Prilagodbe za klasifikaciju | 422,5 | 467,7 | 498,1 | 557,6 | 638,0 | 570,4 | 129,4 | 148,1 | 142,5 | 150,4 |
| Usluge | 3.284,8 | 4.933,0 | 4.768,9 | 5.317,7 | 5.710,4 | 6.319,9 | 98,6 | 1.525,0 | 4.326,3 | 370,0 |
| 1. Prijevoz | 172,0 | 252,2 | 299,3 | 376,1 | 424,7 | 449,5 | 89,2 | 114,3 | 154,4 | 91,6 |
| 1.1. Prihodi | 622,8 | 696,3 | 791,3 | 880,3 | 987,9 | 1.084,3 | 226,6 | 275,7 | 326,5 | 255,6 |
| 1.2. Rashodi | -450,8 | -444,1 | -492,0 | -504,2 | -563,2 | -634,8 | -137,4 | -161,4 | -172,0 | -164,0 |
| 2. Putovanja – turizam | 3.138,6 | 4.976,6 | 4.822,3 | 5.394,9 | 5.708,7 | 6.034,0 | 101,1 | 1.457,9 | 4.133,3 | 341,6 |
| 2.1. Prihodi | 3.960,8 | 5.572,7 | 5.505,6 | 5.998,9 | 6.293,3 | 6.747,9 | 262,4 | 1.629,6 | 4.316,5 | 539,4 |
| 2.1.1. Poslovni razlozi | 341,2 | 260,9 | 328,2 | 504,0 | 388,4 | 389,2 | 56,5 | 125,7 | 120,2 | 86,6 |
| 2.1.2. Osobni razlozi | 3.619,7 | 5.311,8 | 5.177,4 | 5.494,9 | 5.904,9 | 6.358,8 | 205,9 | 1.503,9 | 4.196,3 | 452,7 |
| 2.2. Rashodi | -822,2 | -596,1 | -683,3 | -604,1 | -584,6 | -714,0 | -161,3 | -171,7 | -183,2 | -197,8 |
| 2.2.1. Poslovni razlozi | -482,6 | -292,3 | -297,3 | -267,4 | -229,5 | -266,9 | -44,5 | -60,2 | -71,9 | -90,3 |
| 2.2.2. Osobni razlozi | -339,6 | -303,8 | -386,0 | -336,7 | -355,1 | -447,0 | -116,8 | -111,4 | -111,2 | -107,5 |
| 2.3. Ostale usluge | -25,9 | -295,8 | -352,7 | -453,3 | -422,9 | -163,5 | -91,7 | -47,3 | 38,5 | -63,1 |
| 2.3.1. Prihodi | 1.248,6 | 1.296,9 | 1.339,8 | 1.173,4 | 1.252,9 | 1.346,7 | 282,5 | 303,5 | 403,9 | 356,8 |
| 2.3.2. Rashodi | -1.274,5 | -1.592,7 | -1.692,5 | -1.626,6 | -1.675,8 | -1.510,3 | -374,2 | -350,8 | -365,4 | -419,9 |

^a Preliminarni podaci

najvećih i velikih uvoznika), dok od 2002. godine on iznosi 3,73%. Hrvatska narodna banka ponovo je provela istovrsnu anketu krajem 2006. godine (za uvoz u prethodnoj godini). Nova je anketa pokazala da se udio troškova prijevoza i osiguranja nastavio smanjivati te iznosi 3,03%. Taj se udio počeo primjenjivati od obračuna za prvo tromjesečje 2007. godine. U razdoblju od 1993. do 1996. vrijednost uvoza dopunjavala se procjenom uvoza u slobodne carinske zone, koji je od 1997. uključen u statistiku robne razmjene. Od 1996. godine izvoz i uvoz robe dopunjuju se podacima o popravcima robe i opskrbi brodova i zrakoplova u pomorskim i zračnim lukama. Osim toga, od 1999. godine, na osnovi rezultata Istraživanja o potrošnji inozemnih putnika u Hrvatskoj i domaćih putnika u inozemstvu, stavka izvoza robe dopunjuje se procijenjenom vrijednošću robe prodane stranim putnicima i turistima i iznesene iz Republike Hrvatske, a stavka uvoza robe dopunjuje se procijenjenom vrijednošću robe koju su hrvatski građani osobno uvezli iz susjednih zemalja (troškovi za tzv. shopping).

Na računu usluga zasebno se vode usluge prijevoza, putovanja – turizma i ostale usluge. Prihodi i rashodi s osnove usluga prijevoza su u razdoblju od 1993. do 1998. preuzimani iz evidencije platnog prometa s inozemstvom. Počevši od 1999. godine, prihodi i rashodi s osnove prijevoza robe i putnika, kao i vrijednost pratećih usluga, koji zajedno čine ukupnu vrijednost tih usluga, sastavljaju se na osnovi rezultata Istraživanja o transakcijama povezanim s uslugama međunarodnog prijevoza, što ga provodi HNB. Zbog izrazito velike populacije cestovnih prijevoznika, prihodi i rashodi s osnove cestovnog prijevoza ne preuzimaju se iz toga istraživanja, nego se sastavljaju upotrebom podataka o ostvarenom platnom prometu s inozemstvom. Kod usluge prijevoza robe rashodi se dopunjuju dijelom troškova prijevoza i osiguranja koji se odnosi na uvoz robe koji pripada nerezidentima, a koji se procjenjuje na osnovi svođenja vrijednosti uvoza prema paritetu cif na vrijednost uvoza prema paritetu fob.

Prihodi od usluga pruženih stranim putnicima i turistima, kao i rashodi koje su domaći putnici i turisti imali u inozemstvu prikazuju se na poziciji Putovanja – turizam. U razdoblju od 1993. do 1998. ta se pozicija procjenjivala upotrebom različitih izvora podataka koji

nisu osiguravali potpuni obuhvat u skladu s preporučenom metodologijom, pa je stoga Hrvatska narodna banka od druge polovine 1998. godine počela provoditi Istraživanje o potrošnji inozemnih putnika u Hrvatskoj i domaćih putnika u inozemstvu i koristiti se njegovim rezultatima pri kompilaciji stavaka na poziciji Putovanja – turizam. Od početka 1999. godine rezultati toga istraživanja, koje se zasniva na anketiranju putnika (stratificirani uzorak) na graničnim prijelazima, kombiniraju se s podacima Ministarstva unutarnjih poslova o ukupnom broju stranih i domaćih putnika te s podacima o distribuciji stranih putnika prema državama iz priopćenja o turizmu Državnog zavoda za statistiku kako bi se procijenile odgovarajuće stavke platne bilance.

Pozicija Ostale usluge sastavlja se upotrebom različitih izvora podataka: osim prihoda i rashoda koji se odnose na usluge osiguranja i komunikacijske usluge, koji se od 2001. utvrđuju uz pomoć specijaliziranih statističkih istraživanja HNB-a, vrijednosti svih ostalih usluga preuzimaju se iz statistike ostvarenoga platnog prometa s inozemstvom.

Na računu dohotka transakcije se raspoređuju u četiri osnovne grupe. Stavka Naknade zaposlenima sastavlja se na osnovi ostvarenoga platnog prometa s inozemstvom. Dohoci od izravnih ulaganja, portfeljnih ulaganja, odnosno ostalih ulaganja prikazuju se odvojeno. U okviru dohotka od izravnih ulaganja, koji se izračunava na osnovi Istraživanja Hrvatske narodne banke o izravnim i ostalim vlasničkim ulaganjima, posebno se iskazuje podatak o zadržanoj dobiti. Za razliku od podataka o dividendama, taj podatak ne postoji za razdoblje od 1993. do 1996. jer se onda nije posebno iskazivao. Na osnovi statističkih podataka o dužničkim odnosima s inozemstvom, počevši od 1997., dohodak od izravnih ulaganja uključuje i podatke o kamata za kreditne odnose između vlasnički izravno povezanih rezidenata i nerezidenata. Dohodak od vlasničkih portfeljnih ulaganja sastavlja se na osnovi istog istraživanja, dok se podaci o dohotku od dužničkih portfeljnih ulaganja sastavljaju od 1999. godine na osnovi evidencije kreditnih odnosa s inozemstvom, koja obuhvaća i evidenciju dohotka koja se odnosi na dužničke vrijednosne papire u vlasništvu nerezidenata. Dohodak od ostalih ulaganja obuhvaća obračun kamata prema

Tablica H3: Platna bilanca – dohodak i tekući transferi

u milijunima EUR

| | 2002. | 2003. | 2004. | 2005. | 2006. | 2007. ^a | 2007. | | | |
|------------------------------------|---------|----------|---------|---------|----------|--------------------|--------|--------|--------|--------------------|
| | | | | | | | 1.tr. | 2.tr. | 3.tr. | 4.tr. ^a |
| Dohodak | -577,7 | -1.095,2 | -670,2 | -959,2 | -1.164,8 | -1.137,4 | -206,3 | -647,4 | -191,7 | -92,0 |
| 1. Naknade zaposlenima | 167,6 | 183,9 | 233,9 | 259,7 | 373,2 | 494,2 | 118,1 | 122,7 | 125,5 | 127,9 |
| 1.1. Prihodi | 187,2 | 217,3 | 268,3 | 289,2 | 404,3 | 527,8 | 125,4 | 130,5 | 133,4 | 138,5 |
| 1.2. Rashodi | -19,5 | -33,4 | -34,4 | -29,5 | -31,1 | -33,6 | -7,3 | -7,8 | -7,9 | -10,6 |
| 2. Dohodak od izravnih ulaganja | -353,3 | -854,7 | -441,6 | -739,0 | -983,8 | -936,2 | -171,6 | -598,7 | -135,3 | -30,6 |
| 2.1. Prihodi | 25,1 | 35,2 | 175,6 | 112,7 | 79,2 | 170,4 | 57,9 | 58,1 | 34,4 | 19,9 |
| Od čega: Zadržana dobit | 8,3 | 31,7 | 165,8 | 63,8 | 63,7 | 119,6 | 47,0 | 48,0 | 26,5 | -1,9 |
| 2.2. Rashodi | -378,5 | -889,9 | -617,3 | -851,8 | -1.063,0 | -1.106,6 | -229,5 | -656,8 | -169,7 | -50,6 |
| Od čega: Zadržana dobit | -160,9 | -587,9 | -291,7 | -570,5 | -697,9 | -495,6 | -60,6 | -322,4 | -104,0 | -8,5 |
| 3. Dohodak od portfeljnih ulaganja | -219,1 | -238,7 | -250,0 | -217,6 | -175,9 | -158,6 | -39,5 | -40,2 | -43,9 | -35,1 |
| 3.1. Prihodi | 0,0 | 0,0 | 32,7 | 46,2 | 57,4 | 75,1 | 15,2 | 21,2 | 16,0 | 22,6 |
| 3.2. Rashodi | -219,1 | -238,7 | -282,7 | -263,8 | -233,3 | -233,7 | -54,7 | -61,4 | -59,9 | -57,7 |
| 4. Dohodak od ostalih ulaganja | -173,0 | -185,7 | -212,5 | -262,3 | -378,2 | -536,7 | -113,2 | -131,2 | -138,1 | -154,2 |
| 4.1. Prihodi | 249,9 | 197,0 | 232,6 | 269,1 | 350,4 | 516,1 | 113,6 | 121,9 | 129,6 | 151,0 |
| 4.2. Rashodi | -422,9 | -382,7 | -445,2 | -531,5 | -728,6 | -1.052,8 | -226,8 | -253,1 | -267,7 | -305,3 |
| Tekući transferi | 1.152,2 | 1.244,5 | 1.191,8 | 1.183,8 | 1.106,2 | 1.045,0 | 245,5 | 269,8 | 263,2 | 266,5 |
| 1. Država | 32,2 | 70,5 | 2,6 | 9,7 | -8,6 | -16,7 | -6,0 | -4,2 | -13,8 | 7,4 |
| 1.1. Prihodi | 143,4 | 213,1 | 180,1 | 219,6 | 255,7 | 260,2 | 54,6 | 65,6 | 53,7 | 86,3 |
| 1.2. Rashodi | -111,2 | -142,6 | -177,5 | -209,9 | -264,4 | -276,8 | -60,7 | -69,7 | -67,5 | -78,9 |
| 2. Ostali sektori | 1.120,0 | 1.174,0 | 1.189,2 | 1.174,1 | 1.114,8 | 1.061,7 | 251,5 | 274,0 | 277,0 | 259,1 |
| 2.1. Prihodi | 1.309,8 | 1.325,6 | 1.404,5 | 1.408,8 | 1.382,5 | 1.313,8 | 301,4 | 337,6 | 334,2 | 340,6 |
| 2.2. Rashodi | -189,8 | -151,6 | -215,3 | -234,6 | -267,7 | -252,1 | -49,9 | -63,6 | -57,1 | -81,5 |

^a Preliminarni podaci

evidenciji kreditnih odnosa s inozemstvom. Valja spomenuti da je u 2007. došlo do promjene metodologije u dijelu koji se odnosi na evidenciju dohotka od dužničkih ulaganja, i to tako da je uvedeno evidentiranje dohotka na obračunskom načelu. Znači da se dohodak od dužničkih ulaganja odnosno kamate evidentiraju u trenutku njihova obračuna, a ne dospjeća odnosno naplate. U tom smislu došlo je i do revizije povijesnih podataka od 1999. do 2006. godine.

Tekući transferi prikazuju se odvojeno za sektor država i za ostale sektore. Evidencija platnog prometa s inozemstvom koristi se kao glavni izvor podataka o tekućim transferima za oba sektora. Osim poreza i trošarina, mirovina te novčanih pomoći i darova, koji su uključeni u tekuće transfere oba sektora, sektor država obuhvaća još i podatke o međudržavnoj suradnji, a ostali sektori sadržavaju i podatke o radničkim doznakama. U tekuće se transfere kod sektora država također dodaju podaci o uvozu i izvozu robe bez plaćanja, koje dostavlja Državni zavod za statistiku. U razdoblju od 1993. do 1998. tekući transferi ostalih sektora obuhvaćali su i procjenu neregistriranih deviznih doznaka, koja je činila 15% pozitivne razlike između neklasificiranog priljeva i neklasificiranog odljeva sektora stanovništvo. Od 1993. do drugog tromjesečja 1996. Hrvatska narodna banka procjenjivala je i dio odljeva s osnove tekućih transfera. Od 2002. priljevi i odljevi po tekućim transferima ostalih sektora dopunjuju se podacima specijaliziranoga statističkog istraživanja HNB-a o međunarodnim transakcijama povezanim s uslugama osiguranja.

Kapitalni račun zasniva se na evidenciji platnog prometa s inozemstvom, i to na onom njegovu dijelu koji se odnosi na transfere iseljenika. Osim toga, u kapitalni račun uključuju se i transferi koji se ne mogu klasificirati u tekuće transfere, kao što su alokacija zlata bivše SFRJ ili ulaganja u prava i patente.

Inozemna izravna ulaganja obuhvaćaju vlasnička ulaganja, zadržanu dobit i dužničke odnose između vlasnički povezanih rezidenata i nerezidenata. Izravna vlasnička ulaganja su ulaganja kojima strani vlasnik stječe najmanje 10% udjela u temeljnom kapitalu trgovačkog društva, bez obzira na to je li riječ o ulaganju rezidenta u inozemstvo ili nerezidenta u hrvatske rezidente. Istraživanje Hrvatske na-

rodne banke o inozemnim izravnim ulaganjima započelo je 1997. godine kad su poduzeća obuhvaćena istraživanjem dostavila i podatke o izravnim vlasničkim ulaganjima za razdoblje od 1993. do 1996. godine. Za isto razdoblje ne postoje podaci o zadržanoj dobiti i ostalom kapitalu izravnih ulaganja u koji se klasificiraju svi dužnički odnosi između povezanih rezidenata i nerezidenata (osim za bankarski sektor) i koji su postali dostupni tek nakon početka provođenja spomenutog istraživanja. Od 1999. godine podaci o dužničkim odnosima unutar izravnih ulaganja prikupljaju se na osnovi evidencije dužničkih odnosa s inozemstvom. Od 2007. godine Direkcija za statistiku HNB-a pokrenula je istraživanje o kupoprodaji nekretnina na teritoriju Republike Hrvatske od strane nerezidenata. Obveznici izvješćivanja su javni bilježnici koji u okviru svojega redovnog posla saznaju za takve transakcije. Podaci o kupoprodaji nekretnina od strane hrvatskih nerezidenata u inozemstvu prikupljaju se u okviru sustava platnog prometa s inozemstvom. Te su kupoprodaje također dio izravnih ulaganja.

Podaci o portfeljnim vlasničkim ulaganjima prikupljaju se iz istog izvora kao i podaci o izravnim vlasničkim ulaganjima. Portfeljna dužnička ulaganja obuhvaćaju sva ulaganja u kratkoročne i dugoročne dužničke vrijednosne papire koja se ne mogu klasificirati u izravna ulaganja. U razdoblju od 1997. do 1998. ti su se podaci prikupljali istraživanjem Hrvatske narodne banke o izravnim i portfeljnim ulaganjima, dok se od 1999. godine koriste podaci o dužničkim odnosima s inozemstvom i podaci monetarne statistike za ulaganja banaka. Počevši od 2002. godine, ova se pozicija sastavlja i za investicijske fondove, a od 2004. i za mirovinske fondove.

Ostala ulaganja obuhvaćaju sva ostala nespomenuta dužnička ulaganja, osim ulaganja koja čine međunarodne pričuve. Ostala se ulaganja klasificiraju prema instrumentima, ročnosti i sektorima. Trgovinski krediti u razdoblju od 1996. do 2002. obuhvaćaju procjenu Hrvatske narodne banke za avansna plaćanja i odgode plaćanja koja je napravljena na osnovi uzorka najvećih i velikih uvoznika i izvoznika. Podaci o avansima procjenjuju se od 1996., dok se podaci o kratkoročnim odgodama plaćanja (najprije do 90 dana, zatim do 150

Tablica H4: Platna bilanca – izravna i portfeljna ulaganja

u milijunima EUR

| | 2002. | 2003. | 2004. | 2005. | 2006. | 2007. ^a | 2007. | | | |
|---|---------|---------|---------|----------|---------|--------------------|---------|---------|--------|--------------------|
| | | | | | | | 1.tr. | 2.tr. | 3.tr. | 4.tr. ^a |
| Izravna ulaganja | 530,8 | 1.656,9 | 670,8 | 1.275,8 | 2.561,2 | 3.419,4 | 1.261,4 | 950,6 | 500,3 | 707,1 |
| 1. Izravna ulaganja u inozemstvo | -607,1 | -105,5 | -278,8 | -192,1 | -176,7 | -206,5 | -99,2 | -64,0 | -33,8 | -9,4 |
| 1.1. Vlasnička ulaganja i zadržana dobit | -601,0 | -101,9 | -259,6 | -121,0 | -190,4 | -228,4 | -82,0 | -68,0 | -52,2 | -26,2 |
| 1.1.1. Sredstva | -603,1 | -101,9 | -260,0 | -122,2 | -190,4 | -230,4 | -82,0 | -68,0 | -52,2 | -28,2 |
| 1.1.2. Obveze | 2,1 | 0,0 | 0,4 | 1,3 | 0,0 | 1,9 | 0,0 | 0,0 | 0,0 | 1,9 |
| 1.2. Ostala ulaganja | -6,1 | -3,6 | -19,2 | -71,2 | 13,7 | 22,0 | -17,2 | 4,0 | 18,4 | 16,8 |
| 1.2.1. Sredstva | -7,7 | -15,3 | -23,6 | -59,8 | -3,9 | -11,9 | -21,0 | 0,0 | 17,3 | -8,2 |
| 1.2.2. Obveze | 1,6 | 11,7 | 4,4 | -11,4 | 17,5 | 33,9 | 3,8 | 4,0 | 1,1 | 25,0 |
| 2. Izravna ulaganja u Hrvatsku | 1.137,9 | 1.762,4 | 949,6 | 1.467,9 | 2.737,9 | 3.625,9 | 1.360,6 | 1.014,6 | 534,1 | 716,6 |
| 2.1. Vlasnička ulaganja i zadržana dobit | 879,3 | 1.349,8 | 611,4 | 1.363,5 | 2.435,0 | 2.594,2 | 1.089,5 | 436,6 | 515,4 | 552,7 |
| 2.1.1. Sredstva | 0,0 | -1,2 | -22,4 | 0,0 | -0,1 | 0,0 | 0,0 | 0,0 | 0,0 | 0,0 |
| 2.1.2. Obveze | 879,3 | 1.351,1 | 633,8 | 1.363,5 | 2.435,1 | 2.594,2 | 1.089,5 | 436,6 | 515,4 | 552,7 |
| 2.2. Ostala ulaganja | 258,6 | 412,5 | 338,2 | 104,4 | 302,9 | 1.031,7 | 271,2 | 578,0 | 18,7 | 163,9 |
| 2.2.1. Sredstva | -0,3 | -1,5 | -17,8 | 0,0 | 16,6 | -2,6 | -1,7 | 0,0 | -0,9 | 0,0 |
| 2.2.2. Obveze | 259,0 | 414,0 | 356,0 | 104,4 | 286,3 | 1.034,3 | 272,8 | 578,0 | 19,6 | 163,9 |
| Portfeljna ulaganja | -437,7 | 867,6 | 287,1 | -1.177,9 | -547,3 | -34,8 | -387,4 | 36,3 | 184,8 | 131,5 |
| 1. Sredstva | -650,5 | 121,6 | -736,1 | -571,2 | -472,5 | -404,6 | -314,5 | -328,9 | 69,5 | 169,3 |
| 1.1. Ulaganja u dionice i vlasničke udjele | -78,4 | -57,8 | -39,1 | -193,0 | -320,5 | -834,3 | -431,4 | -278,2 | -241,7 | 116,8 |
| 1.1.1. Država | 0,0 | 0,0 | 0,0 | 0,0 | 0,0 | 0,0 | 0,0 | 0,0 | 0,0 | 0,0 |
| 1.1.2. Banke | -2,7 | 0,3 | 0,0 | 0,0 | 2,6 | -0,6 | -0,6 | 0,0 | 0,1 | -0,2 |
| 1.1.3. Ostali sektori | -75,6 | -58,1 | -39,1 | -193,0 | -323,1 | -833,7 | -430,8 | -278,2 | -241,8 | 117,0 |
| 1.2. Ulaganja u dužničke vrijednosne papire | -572,2 | 179,4 | -696,9 | -378,2 | -152,0 | 429,7 | 116,8 | -50,7 | 311,2 | 52,4 |
| 1.2.1. Obveznice | -586,9 | 165,9 | -567,1 | -396,5 | 98,7 | 323,0 | 136,2 | -37,5 | 151,4 | 72,9 |
| 1.2.1.1. Država | 0,0 | 0,0 | 0,0 | 0,0 | 0,0 | 0,0 | 0,0 | 0,0 | 0,0 | 0,0 |
| 1.2.1.2. Banke | -566,6 | 180,1 | -575,0 | -360,2 | 142,4 | 261,1 | 89,3 | 33,5 | 56,9 | 81,3 |
| 1.2.1.3. Ostali sektori | -20,3 | -14,1 | 7,9 | -36,3 | -43,7 | 61,9 | 46,9 | -71,0 | 94,4 | -8,4 |
| 1.2.2. Instrumenti tržišta novca | 14,7 | 13,5 | -129,9 | 18,3 | -250,6 | 106,7 | -19,4 | -13,3 | 159,8 | -20,5 |
| 1.2.2.1. Država | 0,0 | 0,0 | 0,0 | 0,0 | 0,0 | 0,0 | 0,0 | 0,0 | 0,0 | 0,0 |
| 1.2.2.2. Banke | 20,9 | 7,3 | -129,9 | 18,3 | -250,6 | 106,7 | -19,4 | -13,3 | 159,8 | -20,5 |
| 1.2.2.3. Ostali sektori | -6,2 | 6,2 | 0,0 | 0,0 | 0,0 | 0,0 | 0,0 | 0,0 | 0,0 | 0,0 |
| 2. Obveze | 212,9 | 746,0 | 1.023,2 | -606,7 | -74,9 | 369,8 | -72,9 | 365,2 | 115,3 | -37,8 |
| 2.1. Ulaganja u dionice i vlasničke udjele | 42,4 | 13,0 | 141,6 | 89,2 | 320,7 | 306,1 | 25,8 | 57,0 | 88,1 | 135,1 |
| 2.1.1. Banke | 2,5 | -2,6 | 0,8 | -12,8 | 37,3 | 9,8 | 8,8 | 12,2 | -3,7 | -7,5 |
| 2.1.2. Ostali sektori | 39,8 | 15,6 | 140,7 | 102,0 | 283,4 | 296,3 | 17,0 | 44,8 | 91,8 | 142,7 |
| 2.2. Ulaganja u dužničke vrijednosne papire | 170,5 | 733,1 | 881,6 | -695,9 | -395,6 | 63,7 | -98,7 | 308,2 | 27,1 | -172,9 |
| 2.2.1. Obveznice | 202,7 | 698,8 | 915,6 | -695,9 | -395,6 | 63,7 | -98,7 | 308,2 | 27,1 | -172,9 |
| 2.2.1.1. Država | 62,1 | 525,9 | 429,6 | -690,5 | -321,9 | -30,2 | -111,6 | 297,4 | -248,2 | 32,2 |
| 2.2.1.2. Banke | 0,0 | 0,0 | 453,2 | 3,2 | 1,2 | 1,0 | 5,3 | 5,3 | -14,3 | 4,8 |
| 2.2.1.3. Ostali sektori | 140,7 | 173,0 | 32,8 | -8,6 | -74,9 | 92,9 | 7,6 | 5,5 | 289,7 | -209,9 |
| 2.2.2. Instrumenti tržišta novca | -32,2 | 34,2 | -34,0 | 0,0 | 0,0 | 0,0 | 0,0 | 0,0 | 0,0 | 0,0 |
| 2.2.2.1. Država | 0,0 | 0,0 | 0,0 | 0,0 | 0,0 | 0,0 | 0,0 | 0,0 | 0,0 | 0,0 |
| 2.2.2.2. Banke | 0,0 | 0,0 | 0,0 | 0,0 | 0,0 | 0,0 | 0,0 | 0,0 | 0,0 | 0,0 |
| 2.2.2.3. Ostali sektori | -32,2 | 34,2 | -34,0 | 0,0 | 0,0 | 0,0 | 0,0 | 0,0 | 0,0 | 0,0 |

^a Preliminarni podaci

dana, a danas od 8 dana do 1 godine) prikupljaju od 1999. Od 2003. godine to je istraživanje zamijenjeno novim istraživanjem, a podatke za njega obvezna su dostavljati izabrana poduzeća bez obzira na svoju veličinu (stratificirani uzorak). Podaci o odgodama plaćanja s originalnim dospeljem dužim od godine dana preuzimaju se iz evidencije Hrvatske narodne banke o kreditnim odnosima s inozemstvom. Krediti koje su rezidenti odobrili nerezidentima, odnosno inozemni krediti kojima se koriste rezidenti, a odobrili su ih nerezidenti, a koji se ne mogu svrstati u izravna ulaganja ili u trgovinske kredite, svrstani su prema institucionalnim sektorima i ročnosti u odgovarajuće pozicije ostalih ulaganja. Izvor podataka tih pozicija je evidencija Hrvatske narodne banke o kreditnim odnosima s inozemstvom. Pozi-

cija valuta i depozita pokazuje potraživanja rezidenata od inozemstva za stranu efektivu i depozite koji se nalaze u stranim bankama, kao i obveze hrvatskih banaka za depozite u vlasništvu nerezidenata. Izvor podataka za sektore država i banke je monetarna statistika, iz koje se na osnovi podataka o stanjima i valutnoj strukturi inozemne aktive i pasive procjenjuju transakcije iz kojih je uklonjen utjecaj tečaja. U razdoblju od 1993. do 1998. podaci o potraživanjima ostalih sektora na ovoj poziciji kompilirali su se na osnovi procjene Hrvatske narodne banke koja se zasnivala na dijelu neto deviznog priljeva stanovništva koji nije klasificiran u tekuće transfere. Od 1999. godine ova pozicija sadržava samo podatke prema tromjesečnim podacima Banke za međunarodne namire, dok se podaci u četvrtom tromje-

Tablica H5: Platna bilanca – ostala ulaganja

u milijunima EUR

| | 2002. | 2003. | 2004. | 2005. | 2006. | 2007. ^a | 2007. | | | |
|---------------------------------------|----------|----------|----------|----------|----------|--------------------|---------|---------|----------|--------------------|
| | | | | | | | 1.tr. | 2.tr. | 3.tr. | 4.tr. ^a |
| Ostala ulaganja, neto | 2.795,0 | 1.326,3 | 1.537,4 | 3.688,4 | 3.116,0 | 1.446,8 | 1.236,1 | 85,6 | -881,6 | 1.006,7 |
| 1. Sredstva | 460,0 | -2.216,9 | -575,1 | 898,7 | -774,5 | -1.613,3 | 331,5 | -340,2 | -1.042,4 | -562,3 |
| 1.1. Trgovinski krediti | -79,4 | -169,7 | -188,1 | -134,8 | -33,4 | -124,4 | -71,0 | -38,7 | -4,2 | -10,4 |
| 1.1.1. Država | 0,0 | 0,0 | 0,0 | -0,3 | 0,2 | 0,1 | 0,0 | 0,0 | 0,0 | 0,0 |
| 1.1.1.1. Dugoročni krediti | 0,0 | 0,0 | 0,0 | -0,3 | 0,2 | 0,1 | 0,0 | 0,0 | 0,0 | 0,0 |
| 1.1.1.2. Kratkoročni krediti | 0,0 | 0,0 | 0,0 | 0,0 | 0,0 | 0,0 | 0,0 | 0,0 | 0,0 | 0,0 |
| 1.1.2. Ostali sektori | -79,4 | -169,7 | -188,1 | -134,6 | -33,5 | -124,5 | -71,1 | -38,8 | -4,3 | -10,4 |
| 1.1.2.1. Dugoročni krediti | -6,6 | -25,6 | 18,1 | 10,7 | -5,1 | -59,7 | -5,9 | -10,3 | -14,3 | -29,1 |
| 1.1.2.2. Kratkoročni krediti | -72,7 | -144,1 | -206,1 | -145,3 | -28,4 | -64,9 | -65,2 | -28,4 | 10,0 | 18,7 |
| 1.2. Krediti | -55,5 | -85,1 | 43,8 | -116,8 | -153,1 | -4,5 | -17,6 | 15,8 | -68,3 | 65,6 |
| 1.2.1. Država | 0,6 | -1,0 | -1,8 | -1,5 | -1,3 | -7,3 | 0,5 | -4,4 | -0,7 | -2,8 |
| 1.2.1.1. Dugoročni krediti | 0,6 | -1,0 | -1,8 | -1,5 | -1,3 | -7,3 | 0,5 | -4,4 | -0,7 | -2,8 |
| 1.2.1.2. Kratkoročni krediti | 0,0 | 0,0 | 0,0 | 0,0 | 0,0 | 0,0 | 0,0 | 0,0 | 0,0 | 0,0 |
| 1.2.2. Banke | -22,6 | 4,3 | 3,7 | -28,5 | -80,4 | -32,2 | -2,0 | 1,3 | -31,4 | -0,1 |
| 1.2.2.1. Dugoročni krediti | -20,9 | 5,1 | -0,1 | -20,5 | -58,9 | -24,6 | -13,9 | -10,4 | 4,6 | -4,9 |
| 1.2.2.2. Kratkoročni krediti | -1,6 | -0,8 | 3,9 | -8,0 | -21,5 | -7,7 | 11,9 | 11,7 | -36,0 | 4,7 |
| 1.2.3. Ostali sektori | -33,5 | -88,5 | 41,8 | -86,8 | -71,4 | 35,1 | -16,1 | 18,8 | -36,2 | 68,5 |
| 1.2.3.1. Dugoročni krediti | -33,4 | -88,5 | 43,2 | -87,8 | -71,7 | 35,0 | -15,4 | 19,3 | -31,0 | 62,0 |
| 1.2.3.2. Kratkoročni krediti | -0,1 | 0,1 | -1,3 | 1,0 | 0,3 | 0,0 | -0,7 | -0,5 | -5,2 | 6,5 |
| 1.3. Gotovina i depoziti | 594,9 | -1.962,1 | -430,8 | 1.150,3 | -588,1 | -1.484,4 | 420,1 | -317,3 | -969,8 | -617,5 |
| 1.3.1. Država | -24,2 | 30,3 | 72,7 | -44,4 | 26,5 | 25,0 | 25,0 | 0,0 | 0,0 | 0,0 |
| 1.3.2. Banke | 1.516,5 | -1.964,5 | -523,4 | 1.230,3 | -544,3 | -1.460,4 | 424,1 | -297,2 | -969,8 | -617,5 |
| 1.3.3. Ostali sektori | -897,4 | -27,9 | 19,8 | -35,6 | -70,2 | -49,1 | -29,0 | -20,0 | 0,0 | 0,0 |
| 1.4. Ostala aktiva | 0,0 | 0,0 | 0,0 | 0,0 | 0,0 | 0,0 | 0,0 | 0,0 | 0,0 | 0,0 |
| 2. Obveze | 2.335,0 | 3.543,3 | 2.112,4 | 2.789,7 | 3.890,6 | 3.060,1 | 904,6 | 425,8 | 160,7 | 1.569,0 |
| 2.1. Trgovinski krediti | 501,1 | -225,6 | -54,5 | 15,1 | 11,4 | 390,5 | 56,4 | 247,1 | 158,4 | -71,4 |
| 2.1.1. Država | -0,1 | 1,5 | -0,3 | 0,4 | -0,7 | -0,3 | -0,2 | -0,1 | 0,0 | -0,1 |
| 2.1.1.1. Dugoročni krediti | -0,1 | 1,5 | -0,3 | 0,4 | -0,7 | -0,3 | -0,2 | -0,1 | 0,0 | -0,1 |
| 2.1.1.2. Kratkoročni krediti | 0,0 | 0,0 | 0,0 | 0,0 | 0,0 | 0,0 | 0,0 | 0,0 | 0,0 | 0,0 |
| 2.1.2. Ostali sektori | 501,2 | -227,1 | -54,2 | 14,7 | 12,1 | 390,8 | 56,6 | 247,3 | 158,4 | -71,4 |
| 2.1.2.1. Dugoročni krediti | -1,4 | -46,2 | -16,7 | 27,4 | -3,7 | 164,6 | 7,1 | 82,9 | 27,9 | 46,7 |
| 2.1.2.2. Kratkoročni krediti | 502,6 | -181,0 | -37,5 | -12,7 | 15,8 | 226,2 | 49,4 | 164,3 | 130,5 | -118,0 |
| 2.2. Krediti | 625,3 | 2.890,0 | 1.676,4 | 2.405,8 | 3.059,2 | 2.864,0 | 214,6 | 119,5 | 902,7 | 1.627,1 |
| 2.2.1. Hrvatska narodna banka | -173,8 | 358,2 | -367,7 | 0,0 | 0,0 | 0,0 | 0,0 | 0,0 | 0,0 | 0,0 |
| 2.2.1.1. Krediti i zajmovi MMF-a | -129,5 | 0,0 | 0,0 | 0,0 | 0,0 | 0,0 | 0,0 | 0,0 | 0,0 | 0,0 |
| 2.2.1.1.1. Povučena kreditna sredstva | 0,0 | 0,0 | 0,0 | 0,0 | 0,0 | 0,0 | 0,0 | 0,0 | 0,0 | 0,0 |
| 2.2.1.1.2. Otplate | -129,5 | 0,0 | 0,0 | 0,0 | 0,0 | 0,0 | 0,0 | 0,0 | 0,0 | 0,0 |
| 2.2.1.2. Kratkoročni krediti | -44,3 | 358,2 | -367,7 | 0,0 | 0,0 | 0,0 | 0,0 | 0,0 | 0,0 | 0,0 |
| 2.2.2. Država | 409,3 | 500,4 | 425,8 | 248,1 | 133,5 | 158,6 | -23,7 | 1,3 | 47,2 | 133,8 |
| 2.2.2.1. Dugoročni krediti | 409,3 | 500,4 | 425,8 | 248,1 | 133,5 | 158,6 | -23,7 | 1,3 | 47,2 | 133,8 |
| 2.2.2.1.1. Povučena kreditna sredstva | 645,9 | 764,8 | 795,5 | 590,1 | 560,4 | 643,4 | 66,0 | 158,5 | 130,1 | 288,8 |
| 2.2.2.1.2. Otplate | -236,7 | -264,5 | -369,7 | -342,0 | -426,9 | -484,8 | -89,7 | -157,2 | -83,0 | -155,0 |
| 2.2.2.2. Kratkoročni krediti | 0,0 | 0,0 | 0,0 | 0,0 | 0,0 | 0,0 | 0,0 | 0,0 | 0,0 | 0,0 |
| 2.2.3. Banke | 73,5 | 1.007,7 | 650,4 | 826,0 | 541,2 | -1.067,0 | -512,6 | -554,0 | -430,5 | 430,1 |
| 2.2.3.1. Dugoročni krediti | 75,8 | 929,1 | 741,7 | 281,1 | 419,5 | -632,8 | -378,1 | -388,0 | -22,4 | 155,7 |
| 2.2.3.1.1. Povučena kreditna sredstva | 739,1 | 1.722,8 | 1.260,0 | 1.236,1 | 2.833,6 | 1.213,8 | 536,9 | 46,5 | 267,8 | 362,6 |
| 2.2.3.1.2. Otplate | -663,3 | -793,7 | -518,3 | -955,0 | -2.414,1 | -1.846,6 | -915,0 | -434,5 | -290,2 | -206,9 |
| 2.2.3.2. Kratkoročni krediti | -2,3 | 78,6 | -91,2 | 544,9 | 121,7 | -434,2 | -134,4 | -166,1 | -408,2 | 274,4 |
| 2.2.4. Ostali sektori | 316,3 | 1.023,9 | 967,9 | 1.331,7 | 2.384,5 | 3.772,4 | 750,9 | 672,2 | 1.286,1 | 1.063,2 |
| 2.2.4.1. Dugoročni krediti | 336,0 | 977,0 | 932,4 | 1.277,2 | 2.295,6 | 3.162,9 | 532,0 | 605,8 | 1.032,5 | 992,5 |
| 2.2.4.1.1. Povučena kreditna sredstva | 1.494,5 | 2.140,3 | 2.232,5 | 2.686,4 | 4.183,9 | 5.816,0 | 979,4 | 1.284,0 | 1.672,9 | 1.879,7 |
| 2.2.4.1.2. Otplate | -1.158,5 | -1.163,3 | -1.300,1 | -1.409,2 | -1.888,3 | -2.653,1 | -447,4 | -678,2 | -640,4 | -887,1 |
| 2.2.4.2. Kratkoročni krediti | -19,7 | 46,9 | 35,5 | 54,5 | 88,9 | 609,5 | 218,9 | 66,5 | 253,6 | 70,6 |
| 2.3. Gotovina i depoziti | 1.209,5 | 879,6 | 487,5 | 366,1 | 817,2 | -197,1 | 633,0 | 58,4 | -901,0 | 12,4 |
| 2.3.1. Država | 0,1 | 0,1 | 0,0 | 0,0 | 0,1 | 9,5 | 9,2 | 0,2 | -0,3 | 0,4 |
| 2.3.2. Banke | 1.209,3 | 879,5 | 487,5 | 366,1 | 817,1 | -206,6 | 623,8 | 58,2 | -900,7 | 12,0 |
| 2.4. Ostale obveze | -0,9 | -0,7 | 3,0 | 2,8 | 2,7 | 2,7 | 0,5 | 0,7 | 0,6 | 0,8 |

^a Preliminarni podaci

Tablica H6: Platna bilanca – svodna tablica

u milijunima kuna

| | 2002. | 2003. | 2004. | 2005. | 2006. | 2007. ^a | 2007. | | | |
|--|------------|------------|------------|------------|------------|--------------------|-----------|-----------|-----------|--------------------|
| | | | | | | | 1.tr. | 2.tr. | 3.tr. | 4.tr. ^a |
| A. TEKUĆE TRANSAKCIJE (1+6) | -15.744,2 | -14.637,6 | -11.167,9 | -14.828,6 | -19.884,3 | -23.751,4 | -14.882,8 | -10.178,6 | 15.247,2 | -13.937,3 |
| 1. Roba, usluge i dohodak (2+5) | -24.275,5 | -24.051,3 | -20.094,6 | -23.586,7 | -27.984,3 | -31.329,2 | -16.690,1 | -12.161,9 | 13.324,2 | -15.801,4 |
| 1.1. Prihodi | 85.611,4 | 102.483,3 | 111.525,2 | 117.995,0 | 130.798,9 | 144.084,4 | 23.043,4 | 35.632,3 | 56.396,7 | 29.012,0 |
| 1.2. Rashodi | -109.886,9 | -126.534,6 | -131.619,8 | -141.581,7 | -158.783,2 | -175.413,6 | -39.733,5 | -47.794,2 | -43.072,5 | -44.813,4 |
| 2. Roba i usluge (3+4) | -19.986,2 | -15.671,7 | -15.083,2 | -16.508,1 | -19.478,8 | -22.958,2 | -15.171,5 | -7.383,3 | 14.724,2 | -15.127,6 |
| 2.1. Prihodi | 82.206,3 | 99.192,2 | 106.225,6 | 112.693,7 | 124.269,8 | 134.626,8 | 20.745,7 | 33.195,4 | 54.106,3 | 26.579,4 |
| 2.2. Rashodi | -102.192,6 | -114.863,9 | -121.308,8 | -129.201,8 | -143.748,6 | -157.585,1 | -35.917,2 | -40.578,7 | -39.382,1 | -41.707,0 |
| 3. Roba | -44.117,7 | -52.759,8 | -50.327,5 | -55.568,1 | -61.083,9 | -69.218,6 | -15.897,7 | -18.589,6 | -16.884,4 | -17.846,9 |
| 3.1. Prihodi | 39.216,5 | 42.190,2 | 49.507,8 | 53.397,7 | 61.988,6 | 67.424,8 | 15.065,4 | 16.972,5 | 17.243,2 | 18.143,9 |
| 3.2. Rashodi | -83.334,1 | -94.949,9 | -99.835,3 | -108.965,8 | -123.072,5 | -136.643,4 | -30.963,0 | -35.562,1 | -34.127,6 | -35.990,8 |
| 4. Usluge | 24.131,4 | 37.088,0 | 35.244,3 | 39.060,0 | 41.605,1 | 46.260,3 | 726,1 | 11.206,3 | 31.608,6 | 2.719,3 |
| 4.1. Prihodi | 42.989,9 | 57.002,0 | 56.717,8 | 59.296,0 | 62.281,2 | 67.202,0 | 5.680,4 | 16.222,9 | 36.863,2 | 8.435,5 |
| 4.2. Rashodi | -18.858,5 | -19.914,0 | -21.473,5 | -20.236,0 | -20.676,1 | -20.941,6 | -4.954,2 | -5.016,6 | -5.254,5 | -5.716,2 |
| 5. Dohodak | -4.289,2 | -8.379,5 | -5.011,4 | -7.078,6 | -8.505,5 | -8.371,0 | -1.518,6 | -4.778,6 | -1.400,0 | -673,8 |
| 5.1. Prihodi | 3.405,1 | 3.291,2 | 5.299,6 | 5.301,3 | 6.529,1 | 9.457,5 | 2.297,7 | 2.436,9 | 2.290,3 | 2.432,6 |
| 5.2. Rashodi | -7.694,3 | -11.670,7 | -10.311,0 | -12.379,9 | -15.034,5 | -17.828,5 | -3.816,3 | -7.215,4 | -3.690,3 | -3.106,4 |
| 6. Tekući transferi | 8.531,3 | 9.413,6 | 8.926,8 | 8.758,1 | 8.100,0 | 7.577,8 | 1.807,3 | 1.983,3 | 1.923,0 | 1.864,2 |
| 6.1. Prihodi | 10.761,2 | 11.639,9 | 11.872,9 | 12.047,2 | 11.996,6 | 11.458,2 | 2.621,5 | 2.964,0 | 2.833,8 | 3.038,8 |
| 6.2. Rashodi | -2.229,9 | -2.226,3 | -2.946,1 | -3.289,1 | -3.896,5 | -3.880,4 | -814,2 | -980,7 | -910,8 | -1.174,7 |
| B. KAPITALNE I FINANCIJSKE TRANSAKCIJE | 18.920,4 | 20.752,3 | 18.810,9 | 22.097,1 | 26.971,7 | 31.561,9 | 9.929,0 | 10.627,0 | 1.215,3 | 9.790,6 |
| B1. Kapitalne transakcije | 3.847,2 | 771,3 | 235,5 | 396,8 | -980,5 | 250,7 | 51,7 | 66,1 | 92,9 | 39,9 |
| B2. Financijske transakcije, isključujući međ. pričuve | 20.561,8 | 29.333,4 | 18.911,9 | 27.775,7 | 38.265,5 | 36.626,3 | 15.829,4 | 8.099,0 | -1.153,3 | 13.851,1 |
| 1. Izravna ulaganja | 4.183,5 | 12.706,4 | 4.452,8 | 9.093,0 | 18.761,7 | 25.127,2 | 9.283,9 | 7.007,6 | 3.655,6 | 5.180,2 |
| 1.1. U inozemstvo | -4.486,9 | -801,9 | -2.077,2 | -1.415,4 | -1.293,6 | -1.518,3 | -730,6 | -469,9 | -248,2 | -69,5 |
| 1.2. U Hrvatsku | 8.670,4 | 13.508,3 | 6.530,0 | 10.508,5 | 20.055,3 | 26.645,4 | 10.014,5 | 7.477,5 | 3.903,8 | 5.249,7 |
| 2. Portfeljna ulaganja | -3.260,4 | 6.593,2 | 2.097,8 | -8.725,0 | -4.054,2 | -273,3 | -2.851,7 | 264,4 | 1.349,5 | 964,5 |
| 2.1. Sredstva | -4.839,6 | 938,6 | -5.563,8 | -4.195,8 | -3.483,1 | -2.983,9 | -2.315,1 | -2.416,8 | 507,5 | 1.240,6 |
| 2.2. Obveze | 1.579,2 | 5.654,5 | 7.661,6 | -4.529,2 | -571,1 | 2.710,6 | -536,6 | 2.681,2 | 842,0 | -276,1 |
| 3. Financijski derivati | 0,0 | 0,0 | 0,0 | -659,4 | 0,0 | 0,0 | 0,0 | 0,0 | 0,0 | 0,0 |
| 4. Ostala ulaganja | 19.638,7 | 10.033,7 | 12.361,3 | 28.067,2 | 23.558,0 | 11.772,4 | 9.397,2 | 827,1 | -6.158,4 | 7.706,5 |
| 4.1. Sredstva | 3.322,5 | -16.854,7 | -3.680,4 | 7.419,8 | -5.121,7 | -10.750,5 | 2.662,6 | -2.275,6 | -7.374,3 | -3.763,3 |
| 4.2. Obveze | 16.316,1 | 26.888,4 | 16.041,7 | 20.647,4 | 28.679,8 | 22.523,0 | 6.734,6 | 3.102,8 | 1.215,9 | 11.469,8 |
| B3. Međunarodne pričuve | -5.488,5 | -9.352,4 | -336,5 | -6.075,4 | -10.313,4 | -5.315,1 | -5.952,1 | 2.461,8 | 2.275,7 | -4.100,5 |
| C. NETO POGREŠKE I PROPUSTI | -3.176,2 | -6.114,7 | -7.643,0 | -7.268,5 | -7.087,4 | -7.810,5 | 4.953,7 | -448,4 | -16.462,4 | 4.146,7 |

^a Preliminarni podaci

Napomena: U poziciji neto pogreška i propusta nalazi se i protustavka dijela prihoda od usluga putovanja koji se odnosi na takve prihode koji nisu zabilježeni u evidenciji banaka.

sečju 2001. i prva dva tromjesečja 2002. odnose na efekt promjene valuta država članica EMU u euro.

U razdoblju od 1995. do 1998. procjena transakcija u pozicijama međunarodnih pričuva napravljena je tako da su promjene u origi-

nalnim valutama pretvorene u američke dolare primjenom prosječnih mjesečnih tečajeva valuta sadržanih u pričuvama. Promjene salda međunarodnih pričuva od 1999. godine izračunavaju se na osnovi računovodstvenih podataka Hrvatske narodne banke.

Tablica H7: Međunarodne pričuve Hrvatske narodne banke i devizne pričuve banaka^a

na kraju razdoblja, u milijunima EUR

| Godina | Mjesec | Međunarodne pričuve Hrvatske narodne banke | | | | | | | Devizne pričuve banaka |
|----------|----------------------|--|-----------------------|---------------------------|---------|---------|-------------------|-----------------------|------------------------|
| | | Ukupno | Posebna prava vučenja | Pričuvna pozicija u MMF-u | Zlato | Devize | | | |
| | | | | | | Ukupno | Valuta i depoziti | Obveznice i zadužnice | |
| 1994. | prosinac | 1.145,7 | 3,7 | – | – | 1.142,0 | 1.142,0 | – | 716,6 |
| 1995. | prosinac | 1.479,0 | 109,1 | – | – | 1.369,9 | 1.288,4 | 81,4 | 1.038,1 |
| 1996. | prosinac | 1.867,7 | 101,3 | 0,0 | – | 1.766,3 | 1.627,6 | 138,7 | 1.549,2 |
| 1997. | prosinac | 2.303,7 | 133,4 | 0,1 | – | 2.170,2 | 1.825,2 | 345,0 | 2.078,9 |
| 1998. | prosinac | 2.400,2 | 197,1 | 0,1 | – | 2.203,0 | 1.642,6 | 560,4 | 1.607,0 |
| 1999. | prosinac | 3.012,7 | 188,7 | 0,2 | – | 2.823,7 | 2.449,8 | 373,9 | 1.344,7 |
| 2000. | prosinac | 3.783,2 | 158,5 | 0,2 | – | 3.624,5 | 2.763,0 | 861,5 | 2.310,7 |
| 2001. | prosinac | 5.333,6 | 122,9 | 0,2 | – | 5.210,5 | 3.469,7 | 1.740,7 | 4.056,0 |
| 2002. | prosinac | 5.651,3 | 2,3 | 0,2 | – | 5.648,8 | 3.787,8 | 1.861,0 | 2.581,6 |
| 2003. | prosinac | 6.554,1 | 0,7 | 0,2 | – | 6.553,2 | 3.346,0 | 3.207,2 | 3.927,1 |
| 2004. | prosinac | 6.436,2 | 0,6 | 0,2 | – | 6.435,4 | 3.173,3 | 3.262,0 | 4.220,1 |
| 2005. | prosinac | 7.438,4 | 0,9 | 0,2 | – | 7.437,3 | 3.834,5 | 3.602,8 | 2.938,4 |
| 2006. | prosinac | 8.725,3 | 0,7 | 0,2 | – | 8.724,4 | 4.526,9 | 4.197,5 | 3.315,0 |
| 2007. | svibanj | 9.451,5 | 0,8 | 0,2 | – | 9.450,5 | 5.171,7 | 4.278,9 | 2.705,4 |
| | lipanj | 9.170,4 | 0,8 | 0,2 | – | 9.169,4 | 4.901,4 | 4.268,0 | 3.084,8 |
| | srpanj | 9.412,1 | 1,3 | 0,2 | – | 9.410,7 | 5.055,3 | 4.355,4 | 3.025,1 |
| | kolovoz | 9.223,0 | 0,7 | 0,2 | – | 9.222,1 | 4.823,7 | 4.398,4 | 3.418,5 |
| | rujan | 8.795,1 | 0,7 | 0,2 | – | 8.794,2 | 4.404,6 | 4.389,6 | 3.839,8 |
| | listopad | 8.973,8 | 1,3 | 0,2 | – | 8.972,3 | 4.361,1 | 4.611,2 | 3.946,8 |
| | studenj | 9.112,3 | 0,8 | 0,2 | – | 9.111,3 | 4.462,5 | 4.648,8 | 4.180,6 |
| prosinac | 9.307,4 | 0,8 | 0,2 | – | 9.306,5 | 4.533,9 | 4.772,5 | 4.388,9 | |
| 2008. | siječanj | 9.332,8 | 1,0 | 0,2 | – | 9.331,6 | 4.527,3 | 4.804,2 | 4.316,4 |
| | veljača | 9.676,9 | 0,6 | 0,2 | – | 9.676,1 | 4.510,9 | 5.165,2 | 4.112,5 |
| | ožujak | 9.841,7 | 1,1 | 0,2 | – | 9.840,4 | 4.954,5 | 4.885,9 | 3.904,5 |
| | travanj ^b | 9.928,5 | 1,1 | 0,2 | – | 9.927,2 | 4.955,3 | 4.971,9 | 3.711,8 |

^a Međunarodne pričuve Republike Hrvatske čine samo devizne pričuve HNB-a.^b Preliminarni podaci**Tablica H7: Međunarodne pričuve Hrvatske narodne banke i devizne pričuve banaka**

Međunarodne pričuve Hrvatske narodne banke iskazuju se u skladu s Priručnikom za sastavljanje platne bilance (Međunarodni monetarni fond, 1993.) i uključuju ona potraživanja Hrvatske narodne banke od inozemstva koja se mogu koristiti za premošćivanje ne-

skladenosti međunarodnih plaćanja. Međunarodne pričuve sastoje se od posebnih prava vučenja, pričuvne pozicije u MMF-u, zlata, strane valute i depozita kod stranih banaka, te obveznica i zadužnica.

Devizne pričuve banaka uključuju stranu valutu i depozite domaćih banaka kod stranih banaka. Te su devizne pričuve dopunska rezerva likvidnosti za premošćivanje neuskladenosti međunarodnih plaćanja.

Tablica H8: Međunarodne pričuve i devizna likvidnost

na kraju razdoblja, u milijunima EUR

| | 2002. | 2003. | 2004. | 2005. | 2006. | 2007. | 2008. | | |
|--|----------|----------|----------|----------|----------|----------|----------|----------|----------|
| | XII. | XII. | XII. | XII. | XII. | XII. | I. | II. | III. |
| I. Službene međunarodne pričuve i ostale devizne pričuve (približna tržišna vrijednost) | | | | | | | | | |
| A. Službene međunarodne pričuve | 5.651,3 | 6.554,1 | 6.436,2 | 7.438,4 | 8.725,3 | 9.307,4 | 9.332,8 | 9.676,9 | 9.841,7 |
| 1) Devizne pričuve (u konvertibilnoj stranoj valuti) | 4.246,9 | 5.740,1 | 6.235,4 | 7.337,3 | 8.162,8 | 8.911,0 | 8.431,6 | 9.176,1 | 9.040,4 |
| a) Dužnički vrijednosni papiri | 1.861,0 | 3.207,2 | 3.262,0 | 3.602,8 | 4.197,5 | 4.772,5 | 4.804,2 | 5.165,2 | 4.885,9 |
| Od toga: Izdavatelji sa sjedištem u zemlji o kojoj se izvještava, ali locirani u inozemstvu | – | – | – | – | – | – | – | – | – |
| b) Ukupno valuta i depoziti kod: | 2.385,9 | 2.532,9 | 2.973,3 | 3.734,5 | 3.965,3 | 4.138,4 | 3.627,3 | 4.010,9 | 4.154,5 |
| i) Ostalih središnjih banaka, BIS-a i MMF-a | 325,1 | 271,1 | 233,1 | 407,3 | 198,7 | 190,7 | 190,4 | 189,3 | 199,7 |
| ii) Banaka sa sjedištem u zemlji o kojoj se izvještava | – | – | – | – | – | – | – | – | – |
| Od toga: Locirane u inozemstvu | – | – | – | – | – | – | – | – | – |
| iii) Banaka sa sjedištem izvan zemlje o kojoj se izvještava | 2.060,8 | 2.261,8 | 2.740,3 | 3.327,2 | 3.766,6 | 3.947,7 | 3.437,0 | 3.821,6 | 3.954,9 |
| Od toga: Locirane u zemlji o kojoj se izvještava | – | – | – | – | – | – | – | – | – |
| 2) Pričuvna pozicija u MMF-u | 0,2 | 0,2 | 0,2 | 0,2 | 0,2 | 0,2 | 0,2 | 0,2 | 0,2 |
| 3) Posebna prava vučenja (SDR) | 2,3 | 0,7 | 0,6 | 0,9 | 0,7 | 0,8 | 1,0 | 0,6 | 1,1 |
| 4) Zlato | – | – | – | – | – | – | – | – | – |
| 5) Ostale devizne pričuve | 1.401,9 | 813,1 | 200,0 | 100,0 | 561,6 | 395,5 | 900,0 | 500,0 | 800,0 |
| – Obratni repo poslovi | 1.401,9 | 813,1 | 200,0 | 100,0 | 561,6 | 395,5 | 900,0 | 500,0 | 800,0 |
| B. Ostale devizne pričuve | – | – | – | – | – | – | – | – | – |
| – Oročeni depoziti | – | – | – | – | – | – | – | – | – |
| C. Ukupno (A+B) | 5.651,3 | 6.554,1 | 6.436,2 | 7.438,4 | 8.725,3 | 9.307,4 | 9.332,8 | 9.676,9 | 9.841,7 |
| II. Obvezni kratkoročni neto odljevi međunarodnih i ostalih deviznih pričuva (nominalna vrijednost) | | | | | | | | | |
| 1. Devizni krediti, dužnički vrijednosni papiri i depoziti (ukupni neto odljevi do 1 godine) | –740,9 | –1.538,0 | –988,6 | –899,7 | –650,5 | –521,1 | –526,8 | –1.018,2 | –1.032,1 |
| a) Hrvatska narodna banka | –167,4 | –646,9 | –1,8 | –1,1 | –1,6 | –2,0 | –2,5 | –1,8 | –1,8 |
| Do 1 mjesec | Glavnica | –136,9 | –355,9 | – | – | – | – | – | – |
| Kamate | –2,2 | –1,9 | –1,8 | –1,1 | –1,6 | –2,0 | –2,5 | –1,8 | –1,8 |
| Preko 1 do 3 mjeseca | Glavnica | –26,5 | –288,3 | – | – | – | – | – | – |
| Kamate | –0,1 | –0,7 | – | – | – | – | – | – | – |
| Preko 3 mjeseca do 1 godine | Glavnica | –1,6 | – | – | – | – | – | – | – |
| Kamate | –0,1 | – | – | – | – | – | – | – | – |
| b) Središnja država (bez republičkih fondova) | –573,5 | –891,1 | –986,8 | –898,6 | –648,9 | –519,1 | –524,4 | –1.016,4 | –1.030,3 |
| Do 1 mjesec | Glavnica | –98,1 | –85,9 | –76,5 | –77,9 | –48,3 | –47,6 | –0,7 | –11,2 |
| Kamate | –42,8 | –34,4 | –13,8 | – | – | – | – | – | – |
| Preko 1 do 3 mjeseca | Glavnica | –8,6 | –9,3 | –510,1 | –603,0 | –138,4 | –133,2 | –150,2 | –227,4 |
| Kamate | –148,1 | –168,3 | –169,0 | – | – | – | – | – | – |
| Preko 3 mjeseca do 1 godine | Glavnica | –176,2 | –495,2 | –143,7 | –160,2 | –399,8 | –284,5 | –326,0 | –815,9 |
| Kamate | –99,7 | –98,0 | –73,8 | –57,5 | –62,3 | –53,8 | –36,4 | –86,7 | –141,3 |
| 2. Agregatna kratka i duga pozicija deviznih terminskih poslova, deviznih ročnica i međuvalutnih swapova u odnosu na domaću valutu | – | – | – | – | – | – | – | – | – |
| a) Kratke pozicije (–) | – | – | – | – | – | – | – | – | – |
| Do 1 mjesec | – | – | – | – | – | – | – | – | – |
| Preko 1 do 3 mjeseca | – | – | – | – | – | – | – | – | – |
| Preko 3 mjeseca do 1 godine | – | – | – | – | – | – | – | – | – |
| b) Duge pozicije (+) | – | – | – | – | – | – | – | – | – |
| Do 1 mjesec | – | – | – | – | – | – | – | – | – |
| Preko 1 do 3 mjeseca | – | – | – | – | – | – | – | – | – |
| Preko 3 mjeseca do 1 godine | – | – | – | – | – | – | – | – | – |
| 3. Ostalo | –21,5 | –363,5 | – | – | – | – | – | – | – |
| – Odljevi s osnove repo poslova (–) | –21,5 | –363,5 | – | – | – | – | – | – | – |
| Do 1 mjesec | Glavnica | –21,5 | –363,1 | – | – | – | – | – | – |
| Kamate | 0,0 | –0,4 | – | – | – | – | – | – | – |
| Preko 1 do 3 mjeseca | Glavnica | – | – | – | – | – | – | – | – |
| Kamate | – | – | – | – | – | – | – | – | – |
| Preko 3 mjeseca do 1 godine | Glavnica | – | – | – | – | – | – | – | – |
| Kamate | – | – | – | – | – | – | – | – | – |
| 4. Ukupni kratkoročni neto odljevi međunarodnih i ostalih deviznih pričuva (1+2+3) | –762,4 | –1.901,5 | –988,6 | –899,7 | –650,5 | –521,1 | –526,8 | –1.018,2 | –1.032,1 |
| III. Potencijalni kratkoročni neto odljevi međunarodnih pričuva (nominalna vrijednost) | | | | | | | | | |
| 1. Potencijalne devizne obveze | –1.631,0 | –1.300,4 | –1.772,9 | –2.273,1 | –2.734,9 | –2.607,4 | –2.627,8 | –2.844,9 | –3.071,0 |
| a) Izdane garancije s dospjećem od 1 godine | –685,9 | –426,8 | –370,9 | –443,8 | –478,9 | –662,1 | –656,9 | –700,2 | –729,1 |

| | | | | | | | | | |
|--|----------|----------|----------|----------|----------|----------|----------|----------|----------|
| – Hrvatska narodna banka | – | – | – | – | – | – | – | – | – |
| – Središnja država (bez republičkih fondova) | –685,9 | –426,8 | –370,9 | –443,8 | –478,9 | –662,1 | –656,9 | –700,2 | –729,1 |
| Do 1 mjesec | –52,3 | –55,8 | –62,7 | –59,6 | –71,9 | –54,3 | –7,9 | –15,4 | –187,2 |
| Preko 1 do 3 mjeseca | –35,2 | –94,9 | –33,9 | –53,0 | –84,8 | –42,4 | –219,7 | –224,5 | –117,2 |
| Preko 3 mjeseca do 1 godine | –598,3 | –276,1 | –274,4 | –331,2 | –322,2 | –565,3 | –429,2 | –460,2 | –424,7 |
| b) Ostale potencijalne obveze | –945,1 | –873,6 | –1.402,0 | –1.829,3 | –2.256,0 | –1.945,3 | –1.970,9 | –2.144,7 | –2.341,9 |
| – Hrvatska narodna banka | –945,1 | –873,6 | –1.402,0 | –1.829,3 | –2.256,0 | –1.945,3 | –1.970,9 | –2.144,7 | –2.341,9 |
| Do 1 mjesec | – | – | – | – | – | – | – | – | – |
| Preko 1 do 3 mjeseca | –945,1 | –873,6 | –1.402,0 | –1.829,3 | –2.256,0 | –1.945,3 | –1.970,9 | –2.144,7 | –2.341,9 |
| Preko 3 mjeseca do 1 godine | – | – | – | – | – | – | – | – | – |
| – Središnja država (bez republičkih fondova) | – | – | – | – | – | – | – | – | – |
| 2. Izdani devizni dužnički vrijed. papiri s opcijom prodaje | – | – | – | – | – | – | – | – | – |
| 3. Neiskorišteni okvirni krediti ugovoreni s: | – | – | – | – | – | – | – | – | – |
| – BIS (+) | – | – | – | – | – | – | – | – | – |
| – MMF (+) | – | – | – | – | – | – | – | – | – |
| 4. Agregatna kratka i duga pozicija deviznih opcija prema domaćoj valuti | – | – | – | – | – | – | – | – | – |
| 5. Ukupni kratkoročni neto odljevi međunarodnih i ostalih deviznih pričuva (1+2+3+4) | –1.631,0 | –1.300,4 | –1.772,9 | –2.273,1 | –2.734,9 | –2.607,4 | –2.627,8 | –2.844,9 | –3.071,0 |
| IV. Bilješke | | | | | | | | | |
| a) Kratkoročni kunski dug s valutnom klauzulom | – | – | – | – | – | – | – | – | – |
| U tome: Središnja država (bez republičkih fondova) | – | – | – | – | – | – | – | – | – |
| b) Devizni financijski instrumenti koji se ne honoriraju u devizama | – | – | – | – | – | – | – | – | – |
| c) Založena imovina | – | – | – | – | – | – | – | – | – |
| d) Repo poslovi s vrijednosnim papirima | – | – | – | – | – | – | – | – | – |
| – Posuđeni ili repo i uključeni u Dio I. | –20,0 | –351,0 | – | – | – | – | –5,3 | –0,4 | –0,2 |
| – Posuđeni ili repo ali nisu uključeni u Dio I. | – | – | – | – | – | – | – | – | – |
| – Primljeni ili stečeni i uključeni u Dio I. | – | – | – | – | – | – | – | – | – |
| – Primljeni ili stečeni ali nisu uključeni u Dio I. | 1.330,3 | 785,1 | 180,7 | 88,5 | 559,5 | 389,7 | 876,8 | 492,1 | 788,9 |
| e) Financijski derivati (neto, po tržišnoj vrijednosti) | – | – | – | – | – | – | – | – | – |
| f) Valutna struktura službenih međunarodnih pričuva | – | – | – | – | – | – | – | – | – |
| – SDR i valute koje čine SDR | 5.651,3 | 6.554,1 | 6.436,2 | 7.438,1 | 8.725,0 | 9.307,1 | 9.332,7 | 9.676,8 | 9.841,6 |
| – Valute koje ne čine SDR | 0,0 | 0,0 | 0,0 | 0,3 | 0,3 | 0,3 | 0,1 | 0,1 | 0,1 |
| – Po pojedinim valutama: | | | | | | | | | |
| USD | 1.600,8 | 1.937,6 | 1.609,1 | 1.104,5 | 1.266,0 | 1.357,2 | 1.360,5 | 2.123,4 | 2.680,3 |
| EUR | 4.047,9 | 4.615,6 | 4.826,3 | 6.332,5 | 7.458,0 | 7.944,2 | 7.970,3 | 7.552,0 | 7.159,4 |
| Ostale | 2,6 | 0,9 | 0,8 | 1,3 | 1,3 | 6,0 | 2,0 | 1,5 | 2,0 |

Tablica H8: Međunarodne pričuve i devizna likvidnost

Međunarodne pričuve i inozemna likvidnost iskazuju se u skladu s Predloškom o međunarodnim pričuvama i inozemnoj likvidnosti, koji je sastavio MMF. Detaljno objašnjenje Predloška nalazi se u materijalu MMF-a "International reserves and foreign currency liquidity: guidelines for a data template, 2001".

Prvi dio Predloška prikazuje ukupnu imovinu Hrvatske narodne banke u konvertibilnoj stranoj valuti. Službene međunarodne pričuve (I. A.) prikazuju one oblike imovine kojima se HNB može u bilo kojem trenutku koristiti za premošćivanje neusklađenosti međunarodnih plaćanja. Službene međunarodne pričuve uključuju: kratkoročne inozemne utržive dužničke vrijednosne papire, efektivni strani novac, devizne depozite po videnju, devizne oročene depozite koji se mogu razročiti prije dospijea, devizne oročene depozite s preostalim dospijecom do godine dana, pričuvnu poziciju u MMF-u, posebna prava vučenja, zlato i obratne repo poslove s inozemnim utrživim dužničkim vrijednosnim papirima.

Drugi dio Predloška prikazuje fiksno ugovorene devizne neto obveze Hrvatske narodne banke i središnje države (isključujući republičke fondove), koje dospijevaju tijekom idućih 12 mjeseci. Devizni krediti, dužnički vrijednosni papiri i depoziti (II. 1.) uključuju buduća plaćanja kamata na deviznu obveznu pričuvu banaka kod HNB-a (uključeno je samo plaćanje kamata za idući mjesec), plaćanja budućih dospijea izdanih blagajničkih zapisa HNB-a u stranoj valuti, buduće otplate glavnice i plaćanja kamata na kredite primljene od MMF-a, te buduće otplate glavnice i plaćanja kamata na devizne dugove središnje države (isključujući republičke fondove). Agregatna

kratka i duga pozicija deviznih terminkih poslova (II. 2.) uključuje buduće naplate (predznak +) ili plaćanja (predznak –) koje rezultiraju iz međuvalutnih swapova između HNB-a i domaćih banaka (privremene prodaje ili privremene kupnje deviza). Ostalo (II. 3.) uključuje buduća plaćanja s osnove repo poslova s inozemnim utrživim dužničkim vrijednosnim papirima.

Treći dio Predloška prikazuje ugovorene potencijalne neto devizne obveze Hrvatske narodne banke i središnje države (bez republičkih fondova), koje dospijevaju tijekom idućih 12 mjeseci. Potencijalne devizne obveze (III. 1.) uključuju buduće otplate glavnice i plaćanja kamata na inozemne kredite za koje jamči središnja država, te stanje devizne obvezne pričuve banaka kod HNB-a (uključivanje devizne obvezne pričuve zasniva se na pretpostavkama da u budućnosti neće biti promjena stope ni promjena osnovice za obračun devizne pričuve, koja se sastoji od deviznih izvora sredstava, i to redovnih deviznih računa, posebnih deviznih računa, deviznih računa i štednih uloga po videnju, primljenih deviznih depozita, primljenih deviznih kredita te obveza po izdanim vrijednosnim papirima u stranoj valuti, osim vlasničkih vrijednosnih papira banke, te hibridnih i podređenih instrumenata). Neiskorišteni okvirni krediti prikazuju potencijalne priljeve (predznak +) ili odljeve (predznak –) koji bi nastali korištenjem tih kredita.

Četvrti dio Predloška prikazuje bilješke. Kratkoročni kunski dug s valutnom klauzulom (IV. a)) prikazuje obveze na temelju Zakona o pretvaranju deviznih depozita građana u javni dug Republike Hrvatske, koje dospijevaju tijekom idućih 12 mjeseci. Založena imovina (IV. (c)) prikazuje oročene devizne depozite s ugovorenim dospijecom dužim od 3 mjeseca iz stavke I. B., koji također čine zalog. Repo

Tablica H9: Godišnji i mjesečni prosjeci srednjih deviznih tečajeva Hrvatske narodne banke

| Godina | Mjesec | HRK/EUR | HRK/ATS | HRK/FRF | HRK/100 ITL | HRK/CHF | HRK/GBP | HRK/USD | HRK/DEM |
|--------|----------|----------|----------|----------|-------------|----------|-----------|----------|----------|
| 1994. | | 7,087680 | 0,524825 | 1,079616 | 0,371511 | 4,381907 | 9,166621 | 5,994736 | 3,692176 |
| 1995. | | 6,757247 | 0,518724 | 1,047746 | 0,321349 | 4,425013 | 8,250868 | 5,229850 | 3,649215 |
| 1996. | | 6,805527 | 0,513812 | 1,062870 | 0,352204 | 4,407070 | 8,476847 | 5,433979 | 3,614716 |
| 1997. | | 6,960719 | 0,505335 | 1,056368 | 0,362049 | 4,248502 | 10,089408 | 6,161849 | 3,556098 |
| 1998. | | 7,139159 | 0,514631 | 1,080018 | 0,366853 | 4,396452 | 10,537622 | 6,362284 | 3,620795 |
| 1999. | | 7,581823 | 0,550993 | 1,155840 | 0,391568 | 4,739965 | 11,514804 | 7,122027 | 3,876528 |
| 2000. | | 7,633852 | 0,554774 | 1,163773 | 0,394256 | 4,903244 | 12,530514 | 8,287369 | 3,903127 |
| 2001. | | 7,471006 | 0,542939 | 1,138947 | 0,385845 | 4,946810 | 12,010936 | 8,339153 | 3,819865 |
| 2002. | | 7,406976 | | | | 5,049125 | 11,793108 | 7,872490 | |
| 2003. | | 7,564248 | | | | 4,978864 | 10,943126 | 6,704449 | |
| 2004. | | 7,495680 | | | | 4,854986 | 11,048755 | 6,031216 | |
| 2005. | | 7,400047 | | | | 4,780586 | 10,821781 | 5,949959 | |
| 2006. | | 7,322849 | | | | 4,656710 | 10,740292 | 5,839170 | |
| 2007. | | 7,336019 | | | | 4,468302 | 10,731537 | 5,365993 | |
| 2007. | svibanj | 7,329989 | | | | 4,442055 | 10,756935 | 5,422621 | |
| | lipanj | 7,328786 | | | | 4,430674 | 10,840476 | 5,467952 | |
| | srpanj | 7,291804 | | | | 4,400808 | 10,816511 | 5,321551 | |
| | kolovoz | 7,311674 | | | | 4,464012 | 10,788705 | 5,366679 | |
| | rujan | 7,313069 | | | | 4,440287 | 10,637593 | 5,275187 | |
| | listopad | 7,320799 | | | | 4,384000 | 10,512950 | 5,149405 | |
| | studenj | 7,339884 | | | | 4,453499 | 10,365513 | 5,004536 | |
| | prosinac | 7,315282 | | | | 4,410997 | 10,172190 | 5,022677 | |
| 2008. | siječanj | 7,326929 | | | | 4,516125 | 9,821601 | 4,987008 | |
| | veljača | 7,266515 | | | | 4,516712 | 9,689673 | 4,933374 | |
| | ožujak | 7,266614 | | | | 4,623619 | 9,389891 | 4,689464 | |
| | travanj | 7,265563 | | | | 4,558372 | 9,128528 | 4,606358 | |

poslovi s vrijednosnim papirima prikazuju vrijednost kolaterala koji su predmet repo poslova i obratnih repo poslova s vrijednosnim papirima, kao i način evidentiranja tih poslova u Predlošku.

Tablica H9: Godišnji i mjesečni prosjeci srednjih deviznih tečajeva Hrvatske narodne banke

Godišnji prosjeci srednjih deviznih tečajeva HNB-a izračunati su na osnovi srednjih deviznih tečajeva za radne dane u godini, prema tečajnicama HNB-a koje po datumu primjene pripadaju razdoblju izračuna.

Mjesečni prosjeci srednjih deviznih tečajeva HNB-a izračunati su na osnovi srednjih deviznih tečajeva za radne dane u mjesecu, prema

tečajnicama HNB-a koje po datumu primjene pripadaju razdoblju izračuna.

Podaci o godišnjim i mjesečnim prosjecima srednjih deviznih tečajeva HNB-a prikazani su za odabrane valute od 1992. godine do danas i iskazani su u kunama. Za razdoblja izračuna od početka 1992. godine, kad je hrvatski dinar bio zakonito sredstvo plaćanja u Republici Hrvatskoj, pa do uvođenja kune 30. svibnja 1994. godišnji i mjesečni prosjeci iskazani su u kunskoj vrijednosti tako da su iznosi denominirani dijeljenjem s tisuću (1.000).

Godišnji i mjesečni prosjeci srednjih deviznih tečajeva za euro u razdoblju od 1992. do kraja 1998. prosjeci su srednjih deviznih tečajeva koji su se primjenjivali za ECU.

Tablica H10: Srednji devizni tečajevi Hrvatske narodne banke na kraju razdoblja

| Godina | Mjesec | HRK/EUR | HRK/ATS | HRK/FRF | HRK/100 ITL | HRK/CHF | HRK/GBP | HRK/USD | HRK/DEM |
|--------|----------|----------|----------|----------|-------------|----------|-----------|----------|----------|
| 1994. | | 6,902400 | 0,516285 | 1,052510 | 0,346500 | 4,288893 | 8,784200 | 5,628700 | 3,632100 |
| 1995. | | 6,812200 | 0,526742 | 1,085365 | 0,335800 | 4,618693 | 8,234500 | 5,316100 | 3,705900 |
| 1996. | | 6,863600 | 0,506253 | 1,055662 | 0,362600 | 4,098835 | 9,359000 | 5,539600 | 3,562200 |
| 1997. | | 6,947200 | 0,499445 | 1,050510 | 0,357700 | 4,332003 | 10,475600 | 6,303100 | 3,514000 |
| 1998. | | 7,329100 | 0,531546 | 1,114954 | 0,377700 | 4,567584 | 10,451000 | 6,247500 | 3,739700 |
| 1999. | | 7,679009 | 0,558055 | 1,170657 | 0,396588 | 4,784268 | 12,340257 | 7,647654 | 3,926215 |
| 2000. | | 7,598334 | 0,552192 | 1,158359 | 0,392421 | 4,989712 | 12,176817 | 8,155344 | 3,884966 |
| 2001. | | 7,370030 | 0,535601 | 1,123554 | 0,380630 | 4,977396 | 12,101856 | 8,356043 | 3,768237 |
| 2002. | | 7,442292 | | | | 5,120256 | 11,451442 | 7,145744 | |
| 2003. | | 7,646909 | | | | 4,901551 | 10,860544 | 6,118506 | |
| 2004. | | 7,671234 | | | | 4,971314 | 10,824374 | 5,636883 | |
| 2005. | | 7,375626 | | | | 4,744388 | 10,753209 | 6,233626 | |
| 2006. | | 7,345081 | | | | 4,571248 | 10,943208 | 5,578401 | |
| 2007. | | 7,325131 | | | | 4,412464 | 9,963453 | 4,985456 | |
| 2007. | svibanj | 7,308634 | | | | 4,439430 | 10,752735 | 5,439591 | |
| | lipanj | 7,303218 | | | | 4,407494 | 10,859804 | 5,422645 | |
| | srpanj | 7,297330 | | | | 4,435528 | 10,817269 | 5,337427 | |
| | kolovoz | 7,319403 | | | | 4,458972 | 10,787624 | 5,372433 | |
| | rujan | 7,281634 | | | | 4,388906 | 10,418707 | 5,136955 | |
| | listopad | 7,350060 | | | | 4,380250 | 10,543767 | 5,106691 | |
| | studenj | 7,313666 | | | | 4,435482 | 10,227473 | 4,962455 | |
| | prosinac | 7,325131 | | | | 4,412464 | 9,963453 | 4,985456 | |
| 2008. | siječanj | 7,249864 | | | | 4,492696 | 9,752306 | 4,896241 | |
| | veljača | 7,277476 | | | | 4,536797 | 9,547987 | 4,823034 | |
| | ožujak | 7,256652 | | | | 4,612377 | 9,160126 | 4,593981 | |
| | travanj | 7,263753 | | | | 4,498794 | 9,241416 | 4,665224 | |

Tablica H10: Srednji devizni tečajevi Hrvatske narodne banke na kraju razdoblja

Tablica prikazuje srednje devizne tečajeve HNB-a koji se primjenjuju posljednjega dana promatranog razdoblja.

Podaci o srednjim deviznim tečajevima HNB-a prikazani su za odabrane valute od 1992. godine do danas i iskazani su u kunama.

Za razdoblja od početka vremenske serije 1992. godine do uvođenja kune 30. svibnja 1994. srednji devizni tečajevi koji se primjenjuju na kraju razdoblja iskazani su u kunsjoj vrijednosti tako da su iznosi denominirani dijeljenjem s tisuću (1.000).

Srednji devizni tečajevi za euro koji su se primjenjivali posljednjeg dana promatranog razdoblja od 1992. do kraja 1998. srednji su devizni tečajevi na kraju razdoblja koji su se primjenjivali za ECU.

Tablica H11: Indeksi efektivnih tečajeva kune

indeksi 2001. = 100

| Godina | Mjesec | Nominalni efektivni tečaj kune | Realni efektivni tečaj kune; deflator | |
|--------|----------|--------------------------------|---------------------------------------|---------------------------|
| | | | Indeks cijena pri proizvođačima | Indeks potrošačkih cijena |
| 1996. | prosinac | 83,88 | 90,19 | 96,70 |
| 1997. | prosinac | 87,77 | 93,06 | 98,84 |
| 1998. | prosinac | 91,09 | 95,99 | 95,39 |
| 1999. | prosinac | 99,25 | 102,78 | 102,09 |
| 2000. | prosinac | 101,63 | 100,07 | 101,91 |
| 2001. | prosinac | 99,07 | 98,63 | 98,89 |
| 2002. | prosinac | 95,99 | 95,65 | 96,26 |
| 2003. | prosinac | 94,18 | 94,55 | 94,71 |
| 2004. | prosinac | 90,42 | 90,61 | 90,85 |
| 2005. | prosinac | 91,52 | 94,33 | 90,99 |
| 2006. | prosinac | 88,42 | 92,51 | 87,96 |
| 2007. | svibanj | 87,56 | 91,67 | 86,76 |
| | lipanj | 87,75 | 91,62 | 87,35 |
| | srpanj | 86,79 | 90,81 | 86,78 |
| | kolovoz | 87,17 | 90,16 | 86,71 |
| | rujan | 86,75 | 89,62 | 85,58 |
| | listopad | 86,23 | 89,29 | 85,16 |
| | studen | 85,72 | 89,52 | 84,31 |
| | prosinac | 85,58 | 88,97 | 83,10 |
| 2008. | siječanj | 85,50 | 87,75 | 82,55 |
| | veljača | 84,74 | 87,36 ^a | 82,25 ^a |
| | ožujak | 83,57 | 86,67 ^a | 81,32 ^a |
| | travanj | 83,12 | | |

^a Preliminarni podaci

Napomena: Od 1.1.2001. serija cijena koja se odnosi na eurozonu uključuje i Grčku. Slovenija je 1. siječnja 2007. postala članicom Ekonomske i monetarne unije, te se u skladu s tim ponder pripisan slovenskom tolaru (0,2%) pridružuje euru, čiji ponder sada iznosi 70,8% (prije 70,6%). Ponderi pripisani američkom dolaru (27,2%), funti sterlinga (1,0%) te švicarskom franku (1,0%) ne mijenjaju se.

Tablica H11: Indeksi efektivnih tečajeva kune

Indeks nominalnoga efektivnog tečaja kune ponderirani je geometrijski prosjek indeksa bilateralnih nominalnih tečajeva kune prema euru, američkom dolaru, švicarskom franku, funti sterlinga i slovenskom tolaru. Počevši od Biltena HNB-a broj 94 (lipanj 2004.) prikazane serije indeksa efektivnih tečajeva kune izračunate su u skladu s modifikacijama osnovne metodologije HNB-a za izračunavanje indeksa nominalnoga i realnoga efektivnog tečaja kune, koja je objavljena u Okviru 2. Biltena HNB-a broj 64 (listopad 2001.). Ponderi su određeni na osnovi prosječnog udjela pojedine inozemne valute u strukturi tekućeg dijela devizne bilance platnog prometa s inozemstvom u razdoblju od siječnja 2000. do prosinca 2005. godine (prije od srpnja 1996. do siječnja 2000.). Tako novi ponder pripisan euru iznosi 70,6% (prije 66,2%), američkom dolaru 27,2% (prije 30,7%), funti sterlinga 1,0% (prije 1,2%), švicarskom franku 1,0% (prije 1,6%) te slovenskom tolaru 0,2% (kao i prije). Bazno razdoblje za izračunavanje indeksa efektivnih tečajeva kune je 2001.

godina (prije 1995. godina). Indeks nominalnoga efektivnog tečaja je agregatni pokazatelj prosječne vrijednosti domaće valute prema košarici stranih valuta. Povećanje indeksa nominalnoga efektivnog tečaja kune u određenom razdoblju pokazatelj je deprecijacije tečaja kune prema košarici valuta i obratno. Indeks realnoga efektivnog tečaja je ponderirani geometrijski prosjek indeksa bilateralnih tečajeva kune korigiranih odgovarajućim indeksima relativnih cijena (odnos indeksa cijena u zemljama partnerima i domaćih cijena). Za deflacioniranje se koriste indeksi cijena industrijskih proizvoda pri proizvođačima i indeksi potrošačkih cijena, odnosno ukupni harmonizirani indeks potrošačkih cijena za zemlje članice eurozone. Serija potrošačkih cijena u Hrvatskoj konstruirana je tako da se do prosinca 1997. godine koriste indeksi cijena na malo, a od siječnja 1998. indeksi potrošačkih cijena. Podaci za posljednja dva mjeseca su preliminarni. Također su moguće određene korekcije prijašnjih podataka u skladu s naknadnim izmjenama podataka koje objavljuju statistički uredi zemalja čije cijene ulaze u izračun indeksa realnoga efektivnog tečaja kune.

Tablica H12: Bruto inozemni dug prema domaćim sektorima

u milijunima EUR

| | 2002. | 2003. | 2004. | 2005. | 2006. | 2007. | | 2008. | | |
|---------------------------------|---------|---------|---------|---------|----------|-------------------|-------------------|----------|----------|----------|
| | XII. | XII. | XII. | XII. | XII. | XII. ^a | XII. ^b | I.* | II. | III. |
| 1. Država | 5.884,9 | 6.570,7 | 7.257,3 | 7.047,3 | 6.667,7 | 6.663,0 | 6.715,0 | 6.673,5 | 6.618,5 | 6.588,5 |
| Kratkoročni | 1,3 | 1,3 | 2,7 | 2,0 | 1,3 | 5,3 | 4,4 | 3,9 | 5,1 | 8,3 |
| Instrumenti tržišta novca | 0,0 | 0,0 | 0,0 | 0,0 | 0,0 | 0,0 | 0,0 | 0,0 | 0,0 | 0,0 |
| Kredit | 0,0 | 0,0 | 0,0 | 0,0 | 0,0 | 0,0 | 0,0 | 0,0 | 0,0 | 0,0 |
| Trgovinski kredit | 0,0 | 0,0 | 0,0 | 0,0 | 0,0 | 0,0 | 0,0 | 0,0 | 0,0 | 0,0 |
| Ostale obveze | 1,3 | 1,3 | 2,7 | 2,0 | 1,3 | 5,3 | 4,4 | 3,9 | 5,1 | 8,3 |
| Kašnjenja otplate glavnice | 0,9 | 0,9 | 2,4 | 1,8 | 0,0 | 1,1 | 0,3 | 0,5 | 1,5 | 1,5 |
| Kašnjenja otplate kamata | 0,4 | 0,4 | 0,3 | 0,2 | 1,2 | 4,2 | 4,0 | 3,3 | 3,7 | 6,8 |
| Ostalo | 0,0 | 0,0 | 0,0 | 0,0 | 0,0 | 0,0 | 0,0 | 0,0 | 0,0 | 0,0 |
| Dugoročni | 5.883,6 | 6.569,4 | 7.254,6 | 7.045,3 | 6.666,5 | 6.657,7 | 6.710,7 | 6.669,6 | 6.613,4 | 6.580,2 |
| Obveznice | 3.950,4 | 4.306,6 | 4.662,4 | 4.052,1 | 3.640,5 | 3.563,6 | 3.591,2 | 3.592,6 | 3.531,4 | 3.495,9 |
| Kredit | 1.932,1 | 2.260,5 | 2.590,2 | 2.990,6 | 3.024,1 | 3.093,0 | 3.118,2 | 3.076,0 | 3.080,9 | 3.083,3 |
| Trgovinski kredit | 1,1 | 2,3 | 2,1 | 2,6 | 1,9 | 1,2 | 1,2 | 1,0 | 1,0 | 1,1 |
| Ostale obveze | 0,0 | 0,0 | 0,0 | 0,0 | 0,0 | 0,0 | 0,0 | 0,0 | 0,0 | 0,0 |
| 2. Središnja banka (HNB) | 23,2 | 365,9 | 2,4 | 2,6 | 2,6 | 2,3 | 2,3 | 2,2 | 1,9 | 1,7 |
| Kratkoročni | 23,2 | 365,9 | 2,4 | 2,6 | 2,6 | 2,3 | 2,3 | 2,2 | 1,9 | 1,7 |
| Instrumenti tržišta novca | 0,0 | 0,0 | 0,0 | 0,0 | 0,0 | 0,0 | 0,0 | 0,0 | 0,0 | 0,0 |
| Kredit | 21,5 | 363,3 | 0,0 | 0,0 | 0,0 | 0,0 | 0,0 | 0,0 | 0,0 | 0,0 |
| Gotovina i depoziti | 1,7 | 2,6 | 2,4 | 2,6 | 2,6 | 2,3 | 2,3 | 2,2 | 1,9 | 1,7 |
| Ostale obveze | 0,0 | 0,0 | 0,0 | 0,0 | 0,0 | 0,0 | 0,0 | 0,0 | 0,0 | 0,0 |
| Kašnjenja otplate glavnice | 0,0 | 0,0 | 0,0 | 0,0 | 0,0 | 0,0 | 0,0 | 0,0 | 0,0 | 0,0 |
| Kašnjenja otplate kamata | 0,0 | 0,0 | 0,0 | 0,0 | 0,0 | 0,0 | 0,0 | 0,0 | 0,0 | 0,0 |
| Ostalo | 0,0 | 0,0 | 0,0 | 0,0 | 0,0 | 0,0 | 0,0 | 0,0 | 0,0 | 0,0 |
| Dugoročni | 0,0 | 0,0 | 0,0 | 0,0 | 0,0 | 0,0 | 0,0 | 0,0 | 0,0 | 0,0 |
| Obveznice | 0,0 | 0,0 | 0,0 | 0,0 | 0,0 | 0,0 | 0,0 | 0,0 | 0,0 | 0,0 |
| Kredit | 0,0 | 0,0 | 0,0 | 0,0 | 0,0 | 0,0 | 0,0 | 0,0 | 0,0 | 0,0 |
| Gotovina i depoziti | 0,0 | 0,0 | 0,0 | 0,0 | 0,0 | 0,0 | 0,0 | 0,0 | 0,0 | 0,0 |
| Ostale obveze | 0,0 | 0,0 | 0,0 | 0,0 | 0,0 | 0,0 | 0,0 | 0,0 | 0,0 | 0,0 |
| 3. Banke | 3.798,7 | 6.140,1 | 7.731,7 | 8.978,7 | 10.222,6 | 8.879,1 | 8.881,1 | 9.318,2 | 9.663,8 | 9.437,1 |
| Kratkoročni | 1,2 | 605,5 | 1.969,2 | 2.505,2 | 3.362,7 | 2.361,2 | 2.361,0 | 2.528,6 | 2.717,5 | 2.494,1 |
| Instrumenti tržišta novca | 0,0 | 0,0 | 0,0 | 0,0 | 0,0 | 0,0 | 0,0 | 0,0 | 0,0 | 0,0 |
| Kredit | 0,3 | 604,6 | 519,9 | 1.064,8 | 1.150,4 | 710,8 | 710,8 | 706,1 | 792,4 | 804,1 |
| Gotovina i depoziti | 0,0 | 0,0 | 1.448,4 | 1.438,6 | 2.211,1 | 1.648,8 | 1.648,8 | 1.820,9 | 1.923,6 | 1.688,3 |
| Ostale obveze | 0,8 | 0,9 | 0,9 | 1,7 | 1,2 | 1,7 | 1,5 | 1,6 | 1,5 | 1,7 |
| Kašnjenja otplate glavnice | 0,5 | 0,2 | 0,0 | 0,0 | 0,0 | 0,1 | 0,1 | 0,1 | 0,1 | 0,1 |
| Kašnjenja otplate kamata | 0,4 | 0,7 | 0,9 | 1,7 | 1,2 | 1,5 | 1,4 | 1,4 | 1,4 | 1,6 |
| Ostalo | 0,0 | 0,0 | 0,0 | 0,0 | 0,0 | 0,0 | 0,0 | 0,0 | 0,0 | 0,0 |
| Dugoročni | 3.797,5 | 5.534,7 | 5.762,5 | 6.473,6 | 6.859,9 | 6.517,9 | 6.520,1 | 6.789,5 | 6.946,3 | 6.943,0 |
| Obveznice | 0,0 | 0,0 | 453,2 | 456,6 | 457,9 | 459,0 | 459,0 | 460,6 | 462,1 | 463,7 |
| Kredit | 1.900,6 | 2.798,5 | 3.517,4 | 3.822,7 | 4.217,3 | 3.565,1 | 3.567,2 | 3.574,7 | 3.574,7 | 3.542,0 |
| Gotovina i depoziti | 1.896,9 | 2.736,2 | 1.791,9 | 2.194,3 | 2.184,7 | 2.493,9 | 2.493,9 | 2.754,3 | 2.909,5 | 2.937,2 |
| Ostale obveze | 0,0 | 0,0 | 0,0 | 0,0 | 0,0 | 0,0 | 0,0 | 0,0 | 0,0 | 0,0 |
| 4. Ostali domaći sektori | 4.030,9 | 4.945,7 | 5.895,6 | 7.264,0 | 9.502,5 | 13.451,9 | 13.767,6 | 13.835,2 | 14.136,7 | 14.156,1 |
| Kratkoročni | 472,6 | 512,9 | 535,2 | 707,7 | 700,9 | 1.478,2 | 1.438,8 | 1.194,9 | 1.247,9 | 1.258,9 |
| Instrumenti tržišta novca | 0,0 | 33,7 | 0,0 | 0,0 | 0,0 | 0,0 | 0,0 | 0,0 | 0,0 | 0,0 |
| Kredit | 25,4 | 68,1 | 98,5 | 140,2 | 155,0 | 681,0 | 668,6 | 767,0 | 818,5 | 770,3 |
| Gotovina i depoziti | 0,0 | 0,0 | 0,0 | 0,0 | 0,0 | 0,0 | 0,0 | 0,0 | 0,0 | 0,0 |
| Trgovinski kredit | 47,5 | 22,2 | 23,2 | 27,8 | 35,9 | 31,1 | 30,8 | 35,8 | 40,4 | 45,3 |
| Ostale obveze | 399,7 | 389,0 | 413,5 | 539,8 | 510,0 | 766,0 | 739,4 | 392,1 | 388,9 | 443,2 |
| Kašnjenja otplate glavnice | 366,5 | 356,3 | 377,1 | 496,3 | 460,6 | 683,4 | 666,0 | 316,9 | 312,9 | 351,8 |
| Kašnjenja otplate kamata | 33,2 | 32,7 | 36,3 | 43,5 | 49,4 | 82,6 | 73,5 | 75,2 | 76,0 | 91,5 |
| Ostalo | 0,0 | 0,0 | 0,0 | 0,0 | 0,0 | 0,0 | 0,0 | 0,0 | 0,0 | 0,0 |
| Dugoročni | 3.558,2 | 4.432,8 | 5.360,4 | 6.556,2 | 8.801,6 | 11.973,7 | 12.328,8 | 12.640,3 | 12.888,9 | 12.897,3 |
| Obveznice | 171,9 | 344,8 | 377,9 | 375,3 | 306,4 | 401,6 | 405,5 | 407,5 | 411,5 | 413,6 |
| Kredit | 3.174,9 | 3.933,0 | 4.852,7 | 6.017,1 | 8.349,8 | 11.282,3 | 11.623,9 | 11.963,2 | 12.191,0 | 12.204,3 |
| Gotovina i depoziti | 0,0 | 0,0 | 0,0 | 0,0 | 0,0 | 0,0 | 0,0 | 0,0 | 0,0 | 0,0 |
| Trgovinski kredit | 211,5 | 155,0 | 129,8 | 163,8 | 145,4 | 289,8 | 299,4 | 269,6 | 286,4 | 279,4 |

| | | | | | | | | | | |
|----------------------------|-----------------|-----------------|-----------------|-----------------|-----------------|-----------------|-----------------|-----------------|-----------------|-----------------|
| Ostale obveze | 0,0 | 0,0 | 0,0 | 0,0 | 0,0 | 0,0 | 0,0 | 0,0 | 0,0 | 0,0 |
| 5. Izravna ulaganja | 1.405,4 | 1.861,4 | 2.046,1 | 2.455,0 | 2.878,4 | 3.932,8 | 4.036,3 | 3.888,9 | 3.982,6 | 4.178,3 |
| Kratkoročni | 79,8 | 122,3 | 124,1 | 184,6 | 233,9 | 540,4 | 616,3 | 553,5 | 654,6 | 681,6 |
| Instrumenti tržišta novca | 0,0 | 0,0 | 0,0 | 0,0 | 0,0 | 0,0 | 0,0 | 0,0 | 0,0 | 0,0 |
| Kredit | 29,9 | 38,7 | 33,0 | 36,5 | 51,2 | 216,8 | 312,9 | 343,4 | 420,3 | 439,1 |
| Trgovinski kredit | 0,0 | 0,0 | 0,0 | 0,0 | 0,0 | 0,0 | 0,0 | 0,0 | 0,0 | 0,0 |
| Ostale obveze | 49,9 | 83,6 | 91,2 | 148,1 | 182,7 | 323,6 | 303,4 | 210,1 | 234,3 | 242,5 |
| Kašnjenja otplate glavnice | 42,0 | 73,4 | 78,1 | 128,7 | 158,2 | 293,9 | 276,0 | 181,6 | 206,2 | 210,7 |
| Kašnjenja otplate kamata | 7,9 | 10,2 | 13,1 | 19,4 | 24,5 | 29,7 | 27,4 | 28,5 | 28,1 | 31,7 |
| Ostalo | 0,0 | 0,0 | 0,0 | 0,0 | 0,0 | 0,0 | 0,0 | 0,0 | 0,0 | 0,0 |
| Dugoročni | 1.325,7 | 1.739,1 | 1.921,9 | 2.270,4 | 2.644,5 | 3.392,5 | 3.420,0 | 3.335,4 | 3.328,0 | 3.496,7 |
| Obveznice | 0,0 | 0,0 | 0,0 | 0,0 | 0,0 | 0,0 | 0,0 | 0,0 | 0,0 | 0,0 |
| Kredit | 1.291,6 | 1.707,6 | 1.892,2 | 2.236,8 | 2.618,1 | 3.374,5 | 3.401,8 | 3.324,1 | 3.316,4 | 3.485,2 |
| Trgovinski kredit | 34,1 | 31,5 | 29,8 | 33,6 | 26,4 | 18,0 | 18,2 | 11,3 | 11,6 | 11,5 |
| Ostale obveze | 0,0 | 0,0 | 0,0 | 0,0 | 0,0 | 0,0 | 0,0 | 0,0 | 0,0 | 0,0 |
| Ukupno (1+2+3+4+5) | 15.143,1 | 19.883,8 | 22.933,0 | 25.747,7 | 29.273,9 | 32.929,2 | 33.402,4 | 33.718,0 | 34.403,6 | 34.361,8 |

^a Prema starom sustavu izvještavanja

^b Prema novom sustavu izvještavanja

Tablica H12: Bruto inozemni dug prema domaćim sektorima

Inozemni dug obuhvaća sve obveze rezidenata na osnovi: dužničkih vrijednosnih papira izdanih na inozemnim tržištima (po nominalnoj vrijednosti), kredita (uključujući repo ugovore) neovisno o ugovorenom dospeljeću, depozita primljenih od stranih osoba te trgovinskih kredita primljenih od stranih osoba s ugovorenim dospeljećem dužim od 180 dana (do 11. srpnja 2001. taj je rok iznosio 90 dana, a do 31. prosinca 2002. 150 dana).

Struktura inozemnog duga prikazuje se po domaćim sektorima identično kao u financijskom računu platne bilance. Sektor država prikazuje inozemne dugove opće države, koja uključuje Republiku Hrvatsku, republičke fondove (uključujući Hrvatsku banku za obnovu i razvitak, Državnu agenciju za osiguranje štednih uloga i sanaciju banaka, Hrvatske ceste i Hrvatske autoceste) te lokalnu državu. Sektor središnja banka prikazuje dugove Hrvatske narodne banke. Sektor banke prikazuje dugove banaka. Ostali domaći sektori prikazuju dugove ostalih bankarskih institucija, nebankarskih financijskih institucija, trgovačkih društava, neprofitnih institucija i stanovništva, uključujući obrtnike. Izravna ulaganja prikazuju dužničke transakcije između kreditora i dužnika ostalih sektora, koji su međusobno vlasnički povezani (minimalni vlasnički ulog je 10%).

Unutar svakoga sektora podaci se razvrstavaju prema ugovorenom dospeljeću, na kratkoročne i dugoročne dugove, te prema dužničkom instrumentu na osnovi kojega je nastala dužnička obveza. Pri tome je ročnost instrumenata koji se uključuju u poziciju Gotovina i depoziti za sektor banke raspoloživa od početka 2004. godine te se za ranija razdoblja ova pozicija u cijelosti iskazuje kao dugoročna.

Stanje bruto inozemnog duga uključuje nepodmirene dospjele

obveze s osnove glavnice i kamata, obračunate nedospjele kamate te buduće otplate glavnice.

Stanja duga iskazuju se prema srednjem deviznom tečaju HNB-a na kraju razdoblja.

Objavljeni podaci preliminarni su do objave konačnih podataka platne bilance za izvještajno tromjesečje.

Tablica H13: Bruto inozemni dug javnog sektora, privatnog sektora za koji jamči javni sektor i privatnog sektora za koji ne jamči javni sektor

Tablica prikazuje bruto inozemni dug strukturiran s obzirom na ulogu javnog sektora.

Javni sektor pritom obuhvaća opću državu (koja uključuje Republiku Hrvatsku, republičke fondove i lokalnu državu), središnju banku te javna i mješovita poduzeća. Javna poduzeća su poduzeća u 100%-tnom vlasništvu poslovnih subjekata iz javnog sektora. Mješovita poduzeća su poduzeća u kojima poslovni subjekt iz javnog sektora sudjeluje u vlasništvu mješovitog poduzeća s više od 50%.

Bruto inozemni dug privatnog sektora za koji jamči javni sektor čine inozemni dugovi poslovnih subjekata koji nisu obuhvaćeni definicijom javnog sektora, a za koje je jamstvo izdao bilo koji poslovni subjekt iz javnog sektora.

Bruto inozemni dug privatnog sektora za koji ne jamči javni sektor čine inozemni dugovi poslovnih subjekata koji nisu obuhvaćeni definicijom javnog sektora, a za koje ne postoji jamstvo javnog sektora.

Vrednovanje pozicija provedeno je jednako kao u Tablici H12.

Tablica H13: Bruto inozemni dug javnog sektora, privatnog sektora za koji jamči javni sektor i privatnog sektora za koji ne jamči javni sektor

u milijunima EUR

| | 2002. | 2003. | 2004. | 2005. | 2006. | 2007. | | 2008. | | |
|--|-----------------|-----------------|-----------------|-----------------|-----------------|-------------------|-------------------|-----------------|-----------------|-----------------|
| | XII. | XII. | XII. | XII. | XII. | XII. ^a | XII. ^b | I.* | II. | III. |
| 1. Bruto inozemni dug javnog sektora | 7.211,5 | 8.327,6 | 8.580,3 | 8.500,4 | 8.256,8 | 9.259,5 | 9.369,3 | 9.359,9 | 9.318,8 | 9.254,4 |
| Kratkoročni | 60,8 | 415,8 | 29,5 | 23,1 | 41,7 | 72,5 | 56,4 | 115,4 | 97,6 | 103,2 |
| Instrumenti tržišta novca | 0,0 | 0,0 | 0,0 | 0,0 | 0,0 | 0,0 | 0,0 | 0,0 | 0,0 | 0,0 |
| Krediti | 21,9 | 391,2 | 0,7 | 2,3 | 15,2 | 35,4 | 35,4 | 89,2 | 74,0 | 74,2 |
| Gotovina i depoziti | 1,7 | 2,6 | 2,4 | 2,6 | 2,6 | 2,3 | 2,3 | 2,2 | 1,9 | 1,7 |
| Trgovinski krediti | 0,0 | 0,0 | 0,0 | 0,0 | 0,0 | 0,0 | 0,0 | 0,0 | 0,0 | 0,0 |
| Ostale obveze | 37,2 | 22,1 | 26,4 | 18,2 | 23,9 | 34,7 | 18,6 | 24,0 | 21,7 | 27,2 |
| Kašnjenja otplate glavnice | 35,0 | 20,5 | 25,4 | 17,1 | 20,6 | 29,9 | 13,9 | 17,4 | 14,4 | 14,6 |
| Kašnjenja otplate kamata | 2,1 | 1,6 | 1,0 | 1,1 | 3,3 | 4,8 | 4,8 | 6,7 | 7,3 | 12,6 |
| Ostalo | 0,0 | 0,0 | 0,0 | 0,0 | 0,0 | 0,0 | 0,0 | 0,0 | 0,0 | 0,0 |
| Dugoročni | 7.150,2 | 7.911,5 | 8.549,6 | 8.476,3 | 8.213,6 | 9.185,2 | 9.311,1 | 9.242,7 | 9.219,4 | 9.149,5 |
| Obveznice | 3.950,4 | 4.306,6 | 4.662,4 | 4.052,1 | 3.640,5 | 3.859,7 | 3.891,4 | 3.894,3 | 3.834,4 | 3.800,5 |
| Krediti | 3.118,5 | 3.554,4 | 3.833,2 | 4.314,5 | 4.485,2 | 5.120,3 | 5.205,3 | 5.144,7 | 5.164,8 | 5.132,8 |
| Gotovina i depoziti | 0,0 | 0,0 | 0,0 | 0,0 | 0,0 | 0,0 | 0,0 | 0,0 | 0,0 | 0,0 |
| Trgovinski krediti | 81,4 | 50,6 | 54,1 | 109,7 | 87,9 | 205,2 | 214,3 | 203,7 | 220,3 | 216,3 |
| Ostale obveze | 0,0 | 0,0 | 0,0 | 0,0 | 0,0 | 0,0 | 0,0 | 0,0 | 0,0 | 0,0 |
| Izravna ulaganja | 0,5 | 0,3 | 1,2 | 1,0 | 1,5 | 1,8 | 1,8 | 1,8 | 1,8 | 1,8 |
| 2. Bruto inozemni dug privatnog sektora za koji jamči javni sektor | 559,5 | 433,7 | 334,1 | 290,8 | 204,2 | 139,9 | 139,2 | 114,0 | 112,6 | 110,3 |
| Kratkoročni | 21,8 | 21,1 | 23,5 | 22,1 | 17,2 | 11,3 | 11,2 | 11,0 | 9,6 | 9,3 |
| Instrumenti tržišta novca | 0,0 | 0,0 | 0,0 | 0,0 | 0,0 | 0,0 | 0,0 | 0,0 | 0,0 | 0,0 |
| Krediti | 0,0 | 0,0 | 0,0 | 0,0 | 0,0 | 0,0 | 0,0 | 0,0 | 0,0 | 0,0 |
| Gotovina i depoziti | 0,0 | 0,0 | 0,0 | 0,0 | 0,0 | 0,0 | 0,0 | 0,0 | 0,0 | 0,0 |
| Trgovinski krediti | 0,0 | 0,0 | 0,0 | 0,0 | 0,0 | 0,0 | 0,0 | 0,0 | 0,0 | 0,0 |
| Ostale obveze | 21,8 | 21,1 | 23,5 | 22,1 | 17,2 | 11,3 | 11,2 | 11,0 | 9,6 | 9,3 |
| Kašnjenja otplate glavnice | 13,9 | 14,3 | 15,6 | 14,5 | 14,4 | 9,4 | 9,6 | 9,5 | 8,3 | 8,1 |
| Kašnjenja otplate kamata | 7,9 | 6,8 | 7,9 | 7,6 | 2,8 | 1,9 | 1,7 | 1,5 | 1,3 | 1,2 |
| Ostalo | 0,0 | 0,0 | 0,0 | 0,0 | 0,0 | 0,0 | 0,0 | 0,0 | 0,0 | 0,0 |
| Dugoročni | 537,8 | 412,6 | 310,6 | 268,8 | 187,0 | 128,6 | 128,0 | 103,1 | 103,0 | 101,0 |
| Obveznice | 31,2 | 31,2 | 0,0 | 0,0 | 0,0 | 0,0 | 0,0 | 0,0 | 0,0 | 0,0 |
| Krediti | 502,5 | 378,9 | 309,1 | 267,0 | 187,0 | 128,6 | 128,0 | 103,1 | 103,0 | 101,0 |
| Gotovina i depoziti | 0,0 | 0,0 | 0,0 | 0,0 | 0,0 | 0,0 | 0,0 | 0,0 | 0,0 | 0,0 |
| Trgovinski krediti | 4,0 | 2,5 | 1,5 | 1,8 | 0,0 | 0,0 | 0,0 | 0,0 | 0,0 | 0,0 |
| Ostale obveze | 0,0 | 0,0 | 0,0 | 0,0 | 0,0 | 0,0 | 0,0 | 0,0 | 0,0 | 0,0 |
| Izravna ulaganja | 0,0 | 0,0 | 0,0 | 0,0 | 0,0 | 0,0 | 0,0 | 0,0 | 0,0 | 0,0 |
| 3. Bruto inozemni dug privatnog sektora za koji ne jamči javni sektor | 7.372,1 | 11.122,4 | 14.018,6 | 16.956,4 | 20.812,9 | 23.529,9 | 23.893,9 | 24.244,1 | 24.972,2 | 24.997,1 |
| Kratkoročni | 415,8 | 1.048,6 | 2.456,4 | 3.172,3 | 4.008,7 | 3.763,3 | 3.738,9 | 3.603,3 | 3.865,2 | 3.650,5 |
| Instrumenti tržišta novca | 0,0 | 33,7 | 0,0 | 0,0 | 0,0 | 0,0 | 0,0 | 0,0 | 0,0 | 0,0 |
| Krediti | 25,4 | 644,8 | 617,7 | 1.202,7 | 1.290,2 | 1.356,4 | 1.344,0 | 1.383,9 | 1.536,9 | 1.500,2 |
| Gotovina i depoziti | 0,0 | 0,0 | 1.448,4 | 1.438,6 | 2.211,1 | 1.648,8 | 1.648,8 | 1.820,9 | 1.923,6 | 1.688,3 |
| Trgovinski krediti | 47,5 | 22,2 | 23,2 | 27,8 | 35,9 | 31,1 | 30,8 | 35,8 | 40,4 | 45,3 |
| Ostale obveze | 342,9 | 347,9 | 367,1 | 503,2 | 471,5 | 727,0 | 715,4 | 362,6 | 364,3 | 416,7 |
| Kašnjenja otplate glavnice | 318,9 | 322,6 | 338,5 | 466,4 | 425,6 | 645,4 | 643,0 | 290,7 | 291,8 | 330,7 |
| Kašnjenja otplate kamata | 24,0 | 25,3 | 28,6 | 36,8 | 45,8 | 81,7 | 72,4 | 71,8 | 72,5 | 86,0 |
| Ostalo | 0,0 | 0,0 | 0,0 | 0,0 | 0,0 | 0,0 | 0,0 | 0,0 | 0,0 | 0,0 |
| Dugoročni | 5.551,4 | 8.212,8 | 9.517,3 | 11.330,1 | 13.927,4 | 15.835,5 | 16.120,5 | 16.753,7 | 17.126,1 | 17.170,1 |
| Obveznice | 140,7 | 313,7 | 831,1 | 831,8 | 764,3 | 564,4 | 564,3 | 566,4 | 570,6 | 572,8 |
| Krediti | 3.386,6 | 5.058,6 | 6.817,9 | 8.249,0 | 10.919,0 | 12.691,4 | 12.976,1 | 13.366,1 | 13.578,9 | 13.595,9 |
| Gotovina i depoziti | 1.896,9 | 2.736,2 | 1.791,9 | 2.194,3 | 2.184,7 | 2.493,9 | 2.493,9 | 2.754,3 | 2.909,5 | 2.937,2 |
| Trgovinski krediti | 127,1 | 104,3 | 76,3 | 55,0 | 59,4 | 85,8 | 86,3 | 66,9 | 67,1 | 64,2 |
| Ostale obveze | 0,0 | 0,0 | 0,0 | 0,0 | 0,0 | 0,0 | 0,0 | 0,0 | 0,0 | 0,0 |
| Izravna ulaganja | 1.404,9 | 1.861,1 | 2.044,9 | 2.454,0 | 2.876,9 | 3.931,1 | 4.034,5 | 3.887,1 | 3.980,9 | 4.176,5 |
| Ukupno (1+2+3) | 15.143,1 | 19.883,8 | 22.933,0 | 25.747,7 | 29.273,9 | 32.929,2 | 33.402,4 | 33.718,0 | 34.403,6 | 34.361,8 |

^a Prema starom sustavu izvještavanja^b Prema novom sustavu izvještavanja

Tablica H14: Projekcija otplate bruto inozemnog duga po domaćim sektorima

u milijunima EUR

| | Stanje duga 31.1.2008. | Trenutačno dospijeće | Projekcija otplate glavnice | | | | | | | | | | | | |
|---------------------------------|---------------------------|-------------------------|-----------------------------|----------|----------|----------|---------|---------|---------|---------|---------|-------|-------|-------|---------|
| | | | 2.tr.08. | 3.tr.08. | 4.tr.08. | 1.tr.09. | 2008. | 2009. | 2010. | 2011. | 2012. | 2013. | 2014. | 2015. | Ostalo |
| 1. Država | 6.588,5 | 8,3 | 497,3 | 76,5 | 139,1 | 574,1 | 712,9 | 1.054,2 | 856,1 | 1.483,7 | 306,8 | 238,3 | 708,9 | 340,9 | 878,3 |
| Kratkoročni | 8,3 | 8,3 | 0,0 | 0,0 | 0,0 | 0,0 | 0,0 | 0,0 | 0,0 | 0,0 | 0,0 | 0,0 | 0,0 | 0,0 | 0,0 |
| Instrumenti tržišta novca | 0,0 | 0,0 | 0,0 | 0,0 | 0,0 | 0,0 | 0,0 | 0,0 | 0,0 | 0,0 | 0,0 | 0,0 | 0,0 | 0,0 | 0,0 |
| Kredit | 0,0 | 0,0 | 0,0 | 0,0 | 0,0 | 0,0 | 0,0 | 0,0 | 0,0 | 0,0 | 0,0 | 0,0 | 0,0 | 0,0 | 0,0 |
| Trgovinski kredit | 0,0 | 0,0 | 0,0 | 0,0 | 0,0 | 0,0 | 0,0 | 0,0 | 0,0 | 0,0 | 0,0 | 0,0 | 0,0 | 0,0 | 0,0 |
| Ostale obveze | 8,3 | 8,3 | 0,0 | 0,0 | 0,0 | 0,0 | 0,0 | 0,0 | 0,0 | 0,0 | 0,0 | 0,0 | 0,0 | 0,0 | 0,0 |
| Kašnjenja otplate glavnice | 1,5 | 1,5 | 0,0 | 0,0 | 0,0 | 0,0 | 0,0 | 0,0 | 0,0 | 0,0 | 0,0 | 0,0 | 0,0 | 0,0 | 0,0 |
| Kašnjenja otplate kamata | 6,8 | 6,8 | 0,0 | 0,0 | 0,0 | 0,0 | 0,0 | 0,0 | 0,0 | 0,0 | 0,0 | 0,0 | 0,0 | 0,0 | 0,0 |
| Ostalo | 0,0 | 0,0 | 0,0 | 0,0 | 0,0 | 0,0 | 0,0 | 0,0 | 0,0 | 0,0 | 0,0 | 0,0 | 0,0 | 0,0 | 0,0 |
| Dugoročni | 6.580,2 | 0,0 | 497,3 | 76,5 | 139,1 | 574,1 | 712,9 | 1.054,2 | 856,1 | 1.483,7 | 306,8 | 238,3 | 708,9 | 340,9 | 878,3 |
| Obveznice | 3.495,9 | 0,0 | 209,3 | 23,5 | 17,4 | 519,1 | 250,3 | 718,3 | 559,6 | 1.055,7 | 47,1 | 29,6 | 526,0 | 29,6 | 279,6 |
| Kredit | 3.083,3 | 0,0 | 287,7 | 52,9 | 121,6 | 55,0 | 462,2 | 335,8 | 296,4 | 427,9 | 259,7 | 208,6 | 182,8 | 311,2 | 598,6 |
| Trgovinski kredit | 1,1 | 0,0 | 0,2 | 0,1 | 0,1 | 0,0 | 0,4 | 0,1 | 0,1 | 0,1 | 0,1 | 0,1 | 0,1 | 0,1 | 0,1 |
| Ostale obveze | 0,0 | 0,0 | 0,0 | 0,0 | 0,0 | 0,0 | 0,0 | 0,0 | 0,0 | 0,0 | 0,0 | 0,0 | 0,0 | 0,0 | 0,0 |
| 2. Središnja banka (HNB) | 1,7 | 0,0 | 1,7 | 0,0 | 0,0 | 0,0 | 1,7 | 0,0 | 0,0 | 0,0 | 0,0 | 0,0 | 0,0 | 0,0 | 0,0 |
| Kratkoročni | 1,7 | 0,0 | 1,7 | 0,0 | 0,0 | 0,0 | 1,7 | 0,0 | 0,0 | 0,0 | 0,0 | 0,0 | 0,0 | 0,0 | 0,0 |
| Instrumenti tržišta novca | 0,0 | 0,0 | 0,0 | 0,0 | 0,0 | 0,0 | 0,0 | 0,0 | 0,0 | 0,0 | 0,0 | 0,0 | 0,0 | 0,0 | 0,0 |
| Kredit | 0,0 | 0,0 | 0,0 | 0,0 | 0,0 | 0,0 | 0,0 | 0,0 | 0,0 | 0,0 | 0,0 | 0,0 | 0,0 | 0,0 | 0,0 |
| Gotovina i depoziti | 1,7 | 0,0 | 1,7 | 0,0 | 0,0 | 0,0 | 1,7 | 0,0 | 0,0 | 0,0 | 0,0 | 0,0 | 0,0 | 0,0 | 0,0 |
| Ostale obveze | 0,0 | 0,0 | 0,0 | 0,0 | 0,0 | 0,0 | 0,0 | 0,0 | 0,0 | 0,0 | 0,0 | 0,0 | 0,0 | 0,0 | 0,0 |
| Kašnjenja otplate glavnice | 0,0 | 0,0 | 0,0 | 0,0 | 0,0 | 0,0 | 0,0 | 0,0 | 0,0 | 0,0 | 0,0 | 0,0 | 0,0 | 0,0 | 0,0 |
| Kašnjenja otplate kamata | 0,0 | 0,0 | 0,0 | 0,0 | 0,0 | 0,0 | 0,0 | 0,0 | 0,0 | 0,0 | 0,0 | 0,0 | 0,0 | 0,0 | 0,0 |
| Ostalo | 0,0 | 0,0 | 0,0 | 0,0 | 0,0 | 0,0 | 0,0 | 0,0 | 0,0 | 0,0 | 0,0 | 0,0 | 0,0 | 0,0 | 0,0 |
| Dugoročni | 0,0 | 0,0 | 0,0 | 0,0 | 0,0 | 0,0 | 0,0 | 0,0 | 0,0 | 0,0 | 0,0 | 0,0 | 0,0 | 0,0 | 0,0 |
| Obveznice | 0,0 | 0,0 | 0,0 | 0,0 | 0,0 | 0,0 | 0,0 | 0,0 | 0,0 | 0,0 | 0,0 | 0,0 | 0,0 | 0,0 | 0,0 |
| Kredit | 0,0 | 0,0 | 0,0 | 0,0 | 0,0 | 0,0 | 0,0 | 0,0 | 0,0 | 0,0 | 0,0 | 0,0 | 0,0 | 0,0 | 0,0 |
| Gotovina i depoziti | 0,0 | 0,0 | 0,0 | 0,0 | 0,0 | 0,0 | 0,0 | 0,0 | 0,0 | 0,0 | 0,0 | 0,0 | 0,0 | 0,0 | 0,0 |
| Ostale obveze | 0,0 | 0,0 | 0,0 | 0,0 | 0,0 | 0,0 | 0,0 | 0,0 | 0,0 | 0,0 | 0,0 | 0,0 | 0,0 | 0,0 | 0,0 |
| 3. Banke | 9.437,1 | 1,7 | 2.733,7 | 487,5 | 373,3 | 213,7 | 3.594,4 | 1.592,2 | 574,0 | 850,4 | 373,3 | 89,5 | 73,9 | 44,9 | 2.242,9 |
| Kratkoročni | 2.494,1 | 1,7 | 2.255,4 | 68,8 | 68,8 | 99,5 | 2.392,9 | 99,5 | 0,0 | 0,0 | 0,0 | 0,0 | 0,0 | 0,0 | 0,0 |
| Instrumenti tržišta novca | 0,0 | 0,0 | 0,0 | 0,0 | 0,0 | 0,0 | 0,0 | 0,0 | 0,0 | 0,0 | 0,0 | 0,0 | 0,0 | 0,0 | 0,0 |
| Kredit | 804,1 | 0,0 | 804,1 | 0,0 | 0,0 | 0,0 | 804,1 | 0,0 | 0,0 | 0,0 | 0,0 | 0,0 | 0,0 | 0,0 | 0,0 |
| Gotovina i depoziti | 1.688,3 | 0,0 | 1.451,3 | 68,8 | 68,8 | 99,5 | 1.588,8 | 99,5 | 0,0 | 0,0 | 0,0 | 0,0 | 0,0 | 0,0 | 0,0 |
| Ostale obveze | 1,7 | 1,7 | 0,0 | 0,0 | 0,0 | 0,0 | 0,0 | 0,0 | 0,0 | 0,0 | 0,0 | 0,0 | 0,0 | 0,0 | 0,0 |
| Kašnjenja otplate glavnice | 0,1 | 0,1 | 0,0 | 0,0 | 0,0 | 0,0 | 0,0 | 0,0 | 0,0 | 0,0 | 0,0 | 0,0 | 0,0 | 0,0 | 0,0 |
| Kašnjenja otplate kamata | 1,6 | 1,6 | 0,0 | 0,0 | 0,0 | 0,0 | 0,0 | 0,0 | 0,0 | 0,0 | 0,0 | 0,0 | 0,0 | 0,0 | 0,0 |
| Ostalo | 0,0 | 0,0 | 0,0 | 0,0 | 0,0 | 0,0 | 0,0 | 0,0 | 0,0 | 0,0 | 0,0 | 0,0 | 0,0 | 0,0 | 0,0 |
| Dugoročni | 6.943,0 | 0,0 | 478,3 | 418,7 | 304,5 | 114,2 | 1.201,5 | 1.492,7 | 574,0 | 850,4 | 373,3 | 89,5 | 73,9 | 44,9 | 2.242,9 |
| Obveznice | 463,7 | 0,0 | 13,7 | 0,0 | 0,0 | 0,0 | 13,7 | 450,0 | 0,0 | 0,0 | 0,0 | 0,0 | 0,0 | 0,0 | 0,0 |
| Kredit | 3.542,0 | 0,0 | 208,2 | 307,3 | 193,1 | 35,3 | 708,6 | 856,5 | 420,0 | 812,3 | 373,3 | 89,5 | 73,9 | 44,9 | 163,2 |
| Gotovina i depoziti | 2.937,2 | 0,0 | 256,4 | 111,4 | 111,4 | 78,9 | 479,2 | 186,1 | 154,1 | 38,1 | 0,0 | 0,0 | 0,0 | 0,0 | 2.079,7 |
| Ostale obveze | 0,0 | 0,0 | 0,0 | 0,0 | 0,0 | 0,0 | 0,0 | 0,0 | 0,0 | 0,0 | 0,0 | 0,0 | 0,0 | 0,0 | 0,0 |
| 4. Ostali domaći sektori | 14.156,1 | 443,2 | 1.124,5 | 795,8 | 829,9 | 496,4 | 2.750,3 | 2.077,2 | 1.735,4 | 1.664,2 | 1.367,4 | 434,1 | 405,6 | 456,9 | 2.821,6 |
| Kratkoročni | 1.258,9 | 443,2 | 389,2 | 150,2 | 189,8 | 86,5 | 729,1 | 86,5 | 0,0 | 0,0 | 0,0 | 0,0 | 0,0 | 0,0 | 0,0 |
| Instrumenti tržišta novca | 0,0 | 0,0 | 0,0 | 0,0 | 0,0 | 0,0 | 0,0 | 0,0 | 0,0 | 0,0 | 0,0 | 0,0 | 0,0 | 0,0 | 0,0 |
| Kredit | 770,3 | 0,0 | 389,2 | 150,2 | 144,5 | 86,5 | 683,8 | 86,5 | 0,0 | 0,0 | 0,0 | 0,0 | 0,0 | 0,0 | 0,0 |
| Gotovina i depoziti | 0,0 | 0,0 | 0,0 | 0,0 | 0,0 | 0,0 | 0,0 | 0,0 | 0,0 | 0,0 | 0,0 | 0,0 | 0,0 | 0,0 | 0,0 |
| Trgovinski kredit | 45,3 | 0,0 | 0,0 | 0,0 | 45,3 | 0,0 | 45,3 | 0,0 | 0,0 | 0,0 | 0,0 | 0,0 | 0,0 | 0,0 | 0,0 |
| Ostale obveze | 443,2 | 443,2 | 0,0 | 0,0 | 0,0 | 0,0 | 0,0 | 0,0 | 0,0 | 0,0 | 0,0 | 0,0 | 0,0 | 0,0 | 0,0 |
| Kašnjenja otplate glavnice | 351,8 | 351,8 | 0,0 | 0,0 | 0,0 | 0,0 | 0,0 | 0,0 | 0,0 | 0,0 | 0,0 | 0,0 | 0,0 | 0,0 | 0,0 |
| Kašnjenja otplate kamata | 91,5 | 91,5 | 0,0 | 0,0 | 0,0 | 0,0 | 0,0 | 0,0 | 0,0 | 0,0 | 0,0 | 0,0 | 0,0 | 0,0 | 0,0 |
| Ostalo | 0,0 | 0,0 | 0,0 | 0,0 | 0,0 | 0,0 | 0,0 | 0,0 | 0,0 | 0,0 | 0,0 | 0,0 | 0,0 | 0,0 | 0,0 |
| Dugoročni | 12.897,3 | 0,0 | 735,4 | 645,7 | 640,1 | 409,9 | 2.021,2 | 1.990,7 | 1.735,4 | 1.664,2 | 1.367,4 | 434,1 | 405,6 | 456,9 | 2.821,6 |
| Obveznice | 413,6 | 0,0 | 14,0 | 0,0 | 0,0 | 0,0 | 14,0 | 0,0 | 0,0 | 107,0 | 0,0 | 0,0 | 0,0 | 0,0 | 292,6 |
| Kredit | 12.204,3 | 0,0 | 696,1 | 615,6 | 586,3 | 373,5 | 1.898,0 | 1.874,8 | 1.687,2 | 1.553,1 | 1.366,1 | 433,6 | 405,6 | 456,9 | 2.528,9 |
| Gotovina i depoziti | 0,0 | 0,0 | 0,0 | 0,0 | 0,0 | 0,0 | 0,0 | 0,0 | 0,0 | 0,0 | 0,0 | 0,0 | 0,0 | 0,0 | 0,0 |
| Trgovinski kredit | 279,4 | 0,0 | 25,3 | 30,1 | 53,9 | 36,4 | 109,2 | 116,0 | 48,2 | 4,1 | 1,3 | 0,4 | 0,0 | 0,0 | 0,1 |

| | | | | | | | | | | | | | | | |
|-----------------------------------|----------|-------|---------|---------|---------|---------|---------|---------|---------|---------|---------|-------|---------|---------|---------|
| Ostale obveze | 0,0 | 0,0 | 0,0 | 0,0 | 0,0 | 0,0 | 0,0 | 0,0 | 0,0 | 0,0 | 0,0 | 0,0 | 0,0 | 0,0 | 0,0 |
| 5. Izravna ulaganja | 4.178,3 | 242,5 | 379,6 | 123,6 | 429,7 | 199,2 | 932,9 | 632,4 | 383,2 | 421,2 | 326,7 | 61,2 | 96,4 | 306,5 | 775,4 |
| Kratkoročni | 681,6 | 242,5 | 154,9 | 42,5 | 105,8 | 136,0 | 303,2 | 136,0 | 0,0 | 0,0 | 0,0 | 0,0 | 0,0 | 0,0 | 0,0 |
| Instrumenti tržišta novca | 0,0 | 0,0 | 0,0 | 0,0 | 0,0 | 0,0 | 0,0 | 0,0 | 0,0 | 0,0 | 0,0 | 0,0 | 0,0 | 0,0 | 0,0 |
| Kreditni | 439,1 | 0,0 | 154,9 | 42,5 | 105,8 | 136,0 | 303,2 | 136,0 | 0,0 | 0,0 | 0,0 | 0,0 | 0,0 | 0,0 | 0,0 |
| Trgovinski krediti | 0,0 | 0,0 | 0,0 | 0,0 | 0,0 | 0,0 | 0,0 | 0,0 | 0,0 | 0,0 | 0,0 | 0,0 | 0,0 | 0,0 | 0,0 |
| Ostale obveze | 242,5 | 242,5 | 0,0 | 0,0 | 0,0 | 0,0 | 0,0 | 0,0 | 0,0 | 0,0 | 0,0 | 0,0 | 0,0 | 0,0 | 0,0 |
| Kašnjenja otplate glavnice | 210,7 | 210,7 | 0,0 | 0,0 | 0,0 | 0,0 | 0,0 | 0,0 | 0,0 | 0,0 | 0,0 | 0,0 | 0,0 | 0,0 | 0,0 |
| Kašnjenja otplate kamata | 31,7 | 31,7 | 0,0 | 0,0 | 0,0 | 0,0 | 0,0 | 0,0 | 0,0 | 0,0 | 0,0 | 0,0 | 0,0 | 0,0 | 0,0 |
| Ostalo | 0,0 | 0,0 | 0,0 | 0,0 | 0,0 | 0,0 | 0,0 | 0,0 | 0,0 | 0,0 | 0,0 | 0,0 | 0,0 | 0,0 | 0,0 |
| Dugoročni | 3.496,7 | 0,0 | 224,8 | 81,1 | 323,9 | 63,3 | 629,7 | 496,4 | 383,2 | 421,2 | 326,7 | 61,2 | 96,4 | 306,5 | 775,4 |
| Obveznice | 0,0 | 0,0 | 0,0 | 0,0 | 0,0 | 0,0 | 0,0 | 0,0 | 0,0 | 0,0 | 0,0 | 0,0 | 0,0 | 0,0 | 0,0 |
| Kreditni | 3.485,2 | 0,0 | 223,9 | 80,7 | 322,4 | 62,8 | 626,9 | 491,8 | 381,9 | 420,1 | 326,1 | 60,7 | 96,0 | 306,5 | 775,3 |
| Trgovinski krediti | 11,5 | 0,0 | 0,8 | 0,4 | 1,5 | 0,5 | 2,8 | 4,6 | 1,3 | 1,1 | 0,6 | 0,6 | 0,5 | 0,0 | 0,1 |
| Ostale obveze | 0,0 | 0,0 | 0,0 | 0,0 | 0,0 | 0,0 | 0,0 | 0,0 | 0,0 | 0,0 | 0,0 | 0,0 | 0,0 | 0,0 | 0,0 |
| Ukupno (1+2+3+4+5) | 34.361,8 | 695,7 | 4.736,9 | 1.483,3 | 1.772,0 | 1.483,3 | 7.992,2 | 5.356,0 | 3.548,8 | 4.419,5 | 2.374,2 | 823,1 | 1.284,8 | 1.149,2 | 6.718,2 |
| Dodatak: Procjena plaćanja kamata | | | 30,5 | 233,0 | 287,1 | 277,9 | 550,6 | 985,7 | 762,2 | 645,2 | 403,4 | 321,5 | 307,7 | 254,6 | 889,9 |

Tablica H14: Projekcija otplate bruto inozemnog duga po domaćim sektorima

Tablica prikazuje stanje bruto inozemnog duga i projekciju otplate glavnice te procijenjena plaćanja kamata po srednjem tečaju HNB-a na kraju razdoblja. Projekcija otplate glavnice kod stavke Gotovina i depoziti nerezidenata izrađena je na osnovi dostupnih podataka monetarne statistike o izvornom i preostalom dospjeću.

Procijenjena plaćanja kamata ne uključuju kamate na depozite

nerezidenata, repo poslove te hibridne i podređene instrumente niti zatezne kamate s tih osnova. Buduća plaćanja kamata procijenjena su na osnovi kamatne stope koja vrijedi u trenutku zaključenja ugovora i ne obuhvaćaju varijacije kamatnih stopa koje su moguće kod kredita ugovorenih uz varijabilnu kamatnu stopu.

Projekcija otplate obračunatih nedospjelih kamata, koja je sastavni dio bruto inozemnog duga, uvećava projekciju otplate glavnice u prvom tromjesečnom razdoblju te, posljedično, umanjuje iznose procijenjene otplate kamata u prvom tromjesečnom razdoblju.

Tablica H15: Bruto inozemni dug ostalih domaćih sektora

u milijunima EUR

| | 2002. | 2003. | 2004. | 2005. | 2006. | 2007. | | 2008. | | |
|--|---------|---------|---------|---------|---------|-------------------|-------------------|----------|----------|----------|
| | XII. | XII. | XII. | XII. | XII. | XII. ^a | XII. ^b | I.* | II. | III. |
| 1. Ostali domaći sektori | 4.030,9 | 4.945,7 | 5.895,6 | 7.264,0 | 9.502,5 | 13.451,9 | 13.767,6 | 13.835,2 | 14.136,7 | 14.156,1 |
| Kratkoročni | 472,6 | 512,9 | 535,2 | 707,7 | 700,9 | 1.478,2 | 1.438,8 | 1.194,9 | 1.247,9 | 1.258,9 |
| Instrumenti tržišta novca | 0,0 | 33,7 | 0,0 | 0,0 | 0,0 | 0,0 | 0,0 | 0,0 | 0,0 | 0,0 |
| Kredit | 25,4 | 68,1 | 98,5 | 140,2 | 155,0 | 681,0 | 668,6 | 767,0 | 818,5 | 770,3 |
| Gotovina i depoziti | 0,0 | 0,0 | 0,0 | 0,0 | 0,0 | 0,0 | 0,0 | 0,0 | 0,0 | 0,0 |
| Trgovinski kredit | 47,5 | 22,2 | 23,2 | 27,8 | 35,9 | 31,1 | 30,8 | 35,8 | 40,4 | 45,3 |
| Ostale obveze | 399,7 | 389,0 | 413,5 | 539,8 | 510,0 | 766,0 | 739,4 | 392,1 | 388,9 | 443,2 |
| Kašnjenja otplate glavnice | 366,5 | 356,3 | 377,1 | 496,3 | 460,6 | 683,4 | 666,0 | 316,9 | 312,9 | 351,8 |
| Kašnjenja otplate kamata | 33,2 | 32,7 | 36,3 | 43,5 | 49,4 | 82,6 | 73,5 | 75,2 | 76,0 | 91,5 |
| Ostalo | 0,0 | 0,0 | 0,0 | 0,0 | 0,0 | 0,0 | 0,0 | 0,0 | 0,0 | 0,0 |
| Dugoročni | 3.558,2 | 4.432,8 | 5.360,4 | 6.556,2 | 8.801,6 | 11.973,7 | 12.328,8 | 12.640,3 | 12.888,9 | 12.897,3 |
| Obveznice | 171,9 | 344,8 | 377,9 | 375,3 | 306,4 | 401,6 | 405,5 | 407,5 | 411,5 | 413,6 |
| Kredit | 3.174,9 | 3.933,0 | 4.852,7 | 6.017,1 | 8.349,8 | 11.282,3 | 11.623,9 | 11.963,2 | 12.191,0 | 12.204,3 |
| Gotovina i depoziti | 0,0 | 0,0 | 0,0 | 0,0 | 0,0 | 0,0 | 0,0 | 0,0 | 0,0 | 0,0 |
| Trgovinski kredit | 211,5 | 155,0 | 129,8 | 163,8 | 145,4 | 289,8 | 299,4 | 269,6 | 286,4 | 279,4 |
| Ostale obveze | 0,0 | 0,0 | 0,0 | 0,0 | 0,0 | 0,0 | 0,0 | 0,0 | 0,0 | 0,0 |
| 1.1. Ostale bankarske institucije | 17,5 | 26,3 | 25,4 | 25,7 | 0,0 | 0,0 | 0,0 | 0,0 | 0,0 | 0,0 |
| Kratkoročni | 1,1 | 1,0 | 0,0 | 0,0 | 0,0 | 0,0 | 0,0 | 0,0 | 0,0 | 0,0 |
| Instrumenti tržišta novca | 0,0 | 0,0 | 0,0 | 0,0 | 0,0 | 0,0 | 0,0 | 0,0 | 0,0 | 0,0 |
| Kredit | 0,0 | 0,0 | 0,0 | 0,0 | 0,0 | 0,0 | 0,0 | 0,0 | 0,0 | 0,0 |
| Gotovina i depoziti | 0,0 | 0,0 | 0,0 | 0,0 | 0,0 | 0,0 | 0,0 | 0,0 | 0,0 | 0,0 |
| Ostale obveze | 1,1 | 1,0 | 0,0 | 0,0 | 0,0 | 0,0 | 0,0 | 0,0 | 0,0 | 0,0 |
| Kašnjenja otplate glavnice | 0,0 | 0,0 | 0,0 | 0,0 | 0,0 | 0,0 | 0,0 | 0,0 | 0,0 | 0,0 |
| Kašnjenja otplate kamata | 1,1 | 1,0 | 0,0 | 0,0 | 0,0 | 0,0 | 0,0 | 0,0 | 0,0 | 0,0 |
| Ostalo | 0,0 | 0,0 | 0,0 | 0,0 | 0,0 | 0,0 | 0,0 | 0,0 | 0,0 | 0,0 |
| Dugoročni | 16,5 | 25,3 | 25,4 | 25,7 | 0,0 | 0,0 | 0,0 | 0,0 | 0,0 | 0,0 |
| Obveznice | 0,0 | 0,0 | 0,0 | 0,0 | 0,0 | 0,0 | 0,0 | 0,0 | 0,0 | 0,0 |
| Kredit | 16,5 | 25,3 | 25,4 | 25,7 | 0,0 | 0,0 | 0,0 | 0,0 | 0,0 | 0,0 |
| Gotovina i depoziti | 0,0 | 0,0 | 0,0 | 0,0 | 0,0 | 0,0 | 0,0 | 0,0 | 0,0 | 0,0 |
| Ostale obveze | 0,0 | 0,0 | 0,0 | 0,0 | 0,0 | 0,0 | 0,0 | 0,0 | 0,0 | 0,0 |
| 1.2. Nebankarske financijske institucije | 304,9 | 685,1 | 981,2 | 1.249,1 | 1.873,7 | 2.630,7 | 2.633,1 | 2.784,2 | 2.851,8 | 2.834,4 |
| Kratkoročni | 3,1 | 2,7 | 9,5 | 19,6 | 60,1 | 201,6 | 205,1 | 215,1 | 214,9 | 211,7 |
| Instrumenti tržišta novca | 0,0 | 0,0 | 0,0 | 0,0 | 0,0 | 0,0 | 0,0 | 0,0 | 0,0 | 0,0 |
| Kredit | 0,0 | 0,0 | 5,4 | 14,3 | 46,5 | 184,5 | 188,7 | 185,3 | 203,9 | 196,6 |
| Gotovina i depoziti | 0,0 | 0,0 | 0,0 | 0,0 | 0,0 | 0,0 | 0,0 | 0,0 | 0,0 | 0,0 |
| Trgovinski kredit | 0,0 | 0,0 | 0,0 | 0,0 | 0,0 | 0,0 | 0,0 | 0,0 | 0,0 | 0,0 |
| Ostale obveze | 3,1 | 2,7 | 4,0 | 5,3 | 13,6 | 17,1 | 16,4 | 29,9 | 11,1 | 15,1 |
| Kašnjenja otplate glavnice | 2,1 | 1,5 | 1,5 | 2,9 | 6,4 | 2,9 | 2,9 | 17,1 | 4,5 | 6,6 |
| Kašnjenja otplate kamata | 1,1 | 1,2 | 2,5 | 2,4 | 7,2 | 14,2 | 13,5 | 12,7 | 6,6 | 8,5 |
| Ostalo | 0,0 | 0,0 | 0,0 | 0,0 | 0,0 | 0,0 | 0,0 | 0,0 | 0,0 | 0,0 |
| Dugoročni | 301,8 | 682,5 | 971,7 | 1.229,5 | 1.813,7 | 2.429,2 | 2.428,0 | 2.569,1 | 2.636,8 | 2.622,7 |
| Obveznice | 0,0 | 0,0 | 0,0 | 0,0 | 0,0 | 0,0 | 0,0 | 0,0 | 0,0 | 0,0 |
| Kredit | 301,8 | 681,8 | 971,7 | 1.229,3 | 1.813,6 | 2.429,1 | 2.428,0 | 2.569,1 | 2.636,4 | 2.622,1 |
| Gotovina i depoziti | 0,0 | 0,0 | 0,0 | 0,0 | 0,0 | 0,0 | 0,0 | 0,0 | 0,0 | 0,0 |
| Trgovinski kredit | 0,0 | 0,7 | 0,0 | 0,2 | 0,0 | 0,0 | 0,0 | 0,0 | 0,5 | 0,5 |
| Ostale obveze | 0,0 | 0,0 | 0,0 | 0,0 | 0,0 | 0,0 | 0,0 | 0,0 | 0,0 | 0,0 |
| 1.3. Javna trgovačka društva | 822,0 | 1.005,9 | 972,4 | 1.120,8 | 1.168,5 | 1.997,4 | 2.063,1 | 2.099,9 | 2.119,2 | 2.104,7 |
| Kratkoročni | 31,6 | 41,8 | 20,6 | 13,3 | 31,6 | 48,3 | 48,3 | 106,0 | 87,2 | 89,6 |
| Instrumenti tržišta novca | 0,0 | 0,0 | 0,0 | 0,0 | 0,0 | 0,0 | 0,0 | 0,0 | 0,0 | 0,0 |
| Kredit | 0,4 | 25,7 | 0,0 | 0,0 | 15,2 | 35,4 | 35,4 | 89,2 | 74,0 | 74,2 |
| Trgovinski kredit | 0,0 | 0,0 | 0,0 | 0,0 | 0,0 | 0,0 | 0,0 | 0,0 | 0,0 | 0,0 |
| Ostale obveze | 31,2 | 16,2 | 20,6 | 13,3 | 16,4 | 12,9 | 12,9 | 16,8 | 13,2 | 15,4 |
| Kašnjenja otplate glavnice | 29,8 | 15,5 | 20,0 | 12,5 | 14,5 | 12,5 | 12,5 | 15,6 | 11,7 | 11,7 |
| Kašnjenja otplate kamata | 1,4 | 0,7 | 0,6 | 0,8 | 1,9 | 0,5 | 0,5 | 1,2 | 1,5 | 3,7 |
| Ostalo | 0,0 | 0,0 | 0,0 | 0,0 | 0,0 | 0,0 | 0,0 | 0,0 | 0,0 | 0,0 |
| Dugoročni | 790,4 | 964,0 | 951,9 | 1.107,6 | 1.136,9 | 1.949,0 | 2.014,7 | 1.993,9 | 2.032,0 | 2.015,1 |
| Obveznice | 0,0 | 0,0 | 0,0 | 0,0 | 0,0 | 296,2 | 300,2 | 301,7 | 303,0 | 304,6 |

| | | | | | | | | | | |
|---|----------------|----------------|----------------|----------------|----------------|----------------|----------------|----------------|----------------|----------------|
| Kredit | 726,3 | 929,6 | 919,4 | 1.026,8 | 1.066,8 | 1.470,2 | 1.531,7 | 1.513,9 | 1.534,8 | 1.520,2 |
| Trgovinski kredit | 64,1 | 34,4 | 32,5 | 80,7 | 70,1 | 182,7 | 182,8 | 178,4 | 194,2 | 190,3 |
| Ostale obveze | 0,0 | 0,0 | 0,0 | 0,0 | 0,0 | 0,0 | 0,0 | 0,0 | 0,0 | 0,0 |
| 1.4. Mješovita trgovačka društva | 480,9 | 384,9 | 347,1 | 328,7 | 416,5 | 594,9 | 587,1 | 582,5 | 577,4 | 557,6 |
| Kratkoročni | 4,7 | 6,8 | 3,9 | 5,3 | 6,3 | 16,5 | 1,4 | 3,4 | 3,3 | 3,5 |
| Instrumenti tržišta novca | 0,0 | 0,0 | 0,0 | 0,0 | 0,0 | 0,0 | 0,0 | 0,0 | 0,0 | 0,0 |
| Kredit | 0,0 | 2,2 | 0,7 | 2,3 | 0,0 | 0,0 | 0,0 | 0,0 | 0,0 | 0,0 |
| Trgovinski kredit | 0,0 | 0,0 | 0,0 | 0,0 | 0,0 | 0,0 | 0,0 | 0,0 | 0,0 | 0,0 |
| Ostale obveze | 4,7 | 4,6 | 3,2 | 3,0 | 6,3 | 16,5 | 1,4 | 3,4 | 3,3 | 3,5 |
| Kašnjenja otplate glavnice | 4,4 | 4,1 | 3,0 | 2,9 | 6,1 | 16,4 | 1,1 | 1,3 | 1,2 | 1,5 |
| Kašnjenja otplate kamata | 0,3 | 0,6 | 0,1 | 0,1 | 0,2 | 0,1 | 0,3 | 2,1 | 2,1 | 2,0 |
| Ostalo | 0,0 | 0,0 | 0,0 | 0,0 | 0,0 | 0,0 | 0,0 | 0,0 | 0,0 | 0,0 |
| Dugoročni | 476,3 | 378,1 | 343,2 | 323,4 | 410,2 | 578,4 | 585,7 | 579,1 | 574,1 | 554,1 |
| Obveznice | 0,0 | 0,0 | 0,0 | 0,0 | 0,0 | 0,0 | 0,0 | 0,0 | 0,0 | 0,0 |
| Kredit | 460,1 | 364,3 | 323,6 | 297,0 | 394,3 | 557,1 | 555,4 | 554,9 | 549,0 | 529,2 |
| Trgovinski kredit | 16,2 | 13,8 | 19,6 | 26,4 | 15,9 | 21,3 | 30,3 | 24,3 | 25,1 | 24,9 |
| Ostale obveze | 0,0 | 0,0 | 0,0 | 0,0 | 0,0 | 0,0 | 0,0 | 0,0 | 0,0 | 0,0 |
| 1.5. Ostala trgovačka društva | 2.335,3 | 2.763,8 | 3.473,2 | 4.428,1 | 5.929,1 | 8.062,2 | 8.242,2 | 8.127,6 | 8.350,7 | 8.423,1 |
| Kratkoročni | 426,7 | 454,3 | 482,9 | 654,8 | 578,8 | 1.174,3 | 1.171,4 | 857,8 | 929,9 | 941,4 |
| Instrumenti tržišta novca | 0,0 | 33,7 | 0,0 | 0,0 | 0,0 | 0,0 | 0,0 | 0,0 | 0,0 | 0,0 |
| Kredit | 24,2 | 39,8 | 81,7 | 122,0 | 86,9 | 451,2 | 432,9 | 480,6 | 528,8 | 487,5 |
| Trgovinski kredit | 47,5 | 22,2 | 23,2 | 27,8 | 35,9 | 31,1 | 30,8 | 35,8 | 40,4 | 45,3 |
| Ostale obveze | 355,1 | 358,6 | 378,1 | 505,1 | 456,0 | 692,0 | 707,8 | 341,4 | 360,7 | 408,6 |
| Kašnjenja otplate glavnice | 326,7 | 330,7 | 346,8 | 467,5 | 420,3 | 630,2 | 648,6 | 282,3 | 294,8 | 331,4 |
| Kašnjenja otplate kamata | 28,4 | 27,9 | 31,3 | 37,5 | 35,7 | 61,8 | 59,3 | 59,1 | 65,9 | 77,2 |
| Ostalo | 0,0 | 0,0 | 0,0 | 0,0 | 0,0 | 0,0 | 0,0 | 0,0 | 0,0 | 0,0 |
| Dugoročni | 1.908,6 | 2.309,6 | 2.990,2 | 3.773,3 | 5.350,3 | 6.887,9 | 7.070,8 | 7.269,7 | 7.420,9 | 7.481,7 |
| Obveznice | 171,9 | 344,8 | 377,9 | 375,3 | 306,4 | 105,4 | 105,3 | 105,9 | 108,5 | 109,0 |
| Kredit | 1.627,0 | 1.874,6 | 2.545,3 | 3.348,9 | 4.989,1 | 6.701,7 | 6.884,4 | 7.101,9 | 7.250,4 | 7.313,5 |
| Trgovinski kredit | 109,7 | 90,1 | 67,1 | 49,1 | 54,8 | 80,8 | 81,1 | 61,9 | 61,9 | 59,1 |
| Ostale obveze | 0,0 | 0,0 | 0,0 | 0,0 | 0,0 | 0,0 | 0,0 | 0,0 | 0,0 | 0,0 |
| 1.6. Nefitne institucije | 3,3 | 2,8 | 4,0 | 4,9 | 5,3 | 5,4 | 3,3 | 3,3 | 3,3 | 3,2 |
| 1.7. Obrtnici i trgovci | 40,9 | 50,0 | 42,7 | 35,2 | 26,8 | 24,1 | 23,8 | 23,1 | 22,2 | 21,3 |
| 1.8. Kućanstva | 26,1 | 26,9 | 49,7 | 71,5 | 82,7 | 137,2 | 215,1 | 214,6 | 212,1 | 211,9 |

^a Prema starom sustavu izvještavanja

^b Prema novom sustavu izvještavanja

Tablica H16: Stanje međunarodnih ulaganja – svodna tablica

u milijunima EUR

| | 2002. | 2003. | 2004. | 2005. | 2006. | 2007. ^a | 2007. | | | |
|---------------------------------------|----------|-----------|-----------|-----------|-----------|--------------------|-----------|-----------|-----------|--------------------|
| | | | | | | | 1.tr. | 2.tr. | 3.tr. | 4.tr. ^a |
| 1. Stanje međunarodnih ulaganja, neto | -7.275,1 | -10.716,7 | -15.371,6 | -20.229,0 | -29.971,2 | -39.670,2 | -36.024,5 | -39.218,3 | -38.856,5 | -39.670,2 |
| 2. Sredstva | 12.492,1 | 14.347,6 | 15.117,6 | 16.042,7 | 18.243,8 | 21.110,5 | 19.099,7 | 19.707,2 | 20.265,8 | 21.110,5 |
| 2.1. Izravna ulaganja u inozemstvo | 1.606,8 | 1.626,7 | 1.563,4 | 1.729,8 | 1.833,8 | 2.378,5 | 2.069,9 | 2.348,5 | 2.347,3 | 2.378,5 |
| 2.2. Portfeljna ulaganja | 876,5 | 737,4 | 1.506,0 | 2.136,8 | 2.575,9 | 3.017,2 | 2.875,0 | 3.243,4 | 3.194,8 | 3.017,2 |
| 2.2.1. Vlasnička ulaganja | 79,1 | 141,3 | 176,8 | 418,0 | 720,4 | 1.595,5 | 1.147,5 | 1.457,0 | 1.728,0 | 1.595,5 |
| 2.2.2. Dužnička ulaganja | 797,4 | 596,1 | 1.329,1 | 1.718,8 | 1.855,4 | 1.421,7 | 1.727,5 | 1.786,4 | 1.466,7 | 1.421,7 |
| Obveznice | 787,5 | 593,7 | 1.168,7 | 1.571,6 | 1.464,0 | 1.141,4 | 1.322,4 | 1.364,8 | 1.210,7 | 1.141,4 |
| Instrumenti tržišta novca | 9,9 | 2,4 | 160,4 | 147,1 | 391,4 | 280,3 | 405,1 | 421,5 | 256,1 | 280,3 |
| 2.3. Izvedeni financijski instrumenti | 0,0 | 0,0 | 0,0 | 0,0 | 0,0 | 0,0 | 0,0 | 0,0 | 0,0 | 0,0 |
| 2.4. Ostala ulaganja | 4.357,4 | 5.429,5 | 5.612,1 | 4.737,7 | 5.108,8 | 6.407,4 | 4.635,1 | 4.945,0 | 5.928,6 | 6.407,4 |
| 2.4.1. Trgovinski krediti | 222,5 | 253,4 | 221,6 | 263,0 | 230,7 | 227,4 | 222,8 | 223,9 | 225,2 | 227,4 |
| 2.4.2. Krediti | 108,9 | 102,1 | 102,2 | 146,2 | 239,5 | 293,2 | 246,9 | 248,0 | 324,7 | 293,2 |
| 2.4.3. Gotovina i depoziti | 4.026,0 | 5.074,0 | 5.288,2 | 4.328,5 | 4.638,3 | 5.886,8 | 4.165,4 | 4.473,1 | 5.378,7 | 5.886,8 |
| 2.4.4. Ostala aktiva | 0,0 | 0,0 | 0,0 | 0,0 | 0,4 | 0,0 | 0,0 | 0,0 | 0,0 | 0,0 |
| 2.5. Međunarodne pričuve HNB-a | 5.651,3 | 6.554,1 | 6.436,1 | 7.438,4 | 8.725,3 | 9.307,4 | 9.519,7 | 9.170,3 | 8.795,1 | 9.307,4 |
| 3. Obveze | 19.767,1 | 25.064,3 | 30.489,1 | 36.271,6 | 48.215,0 | 60.780,6 | 55.124,2 | 58.925,5 | 59.122,3 | 60.780,6 |
| 3.1. Izravna ulaganja u Hrvatsku | 5.790,8 | 6.808,6 | 9.114,2 | 12.332,4 | 20.782,0 | 30.375,0 | 26.966,5 | 30.072,1 | 30.263,5 | 30.375,0 |
| 3.2. Portfeljna ulaganja | 4.361,0 | 4.918,4 | 5.981,6 | 5.530,4 | 5.442,4 | 5.833,4 | 5.386,3 | 5.840,8 | 5.919,0 | 5.833,4 |
| 3.2.1. Vlasnička ulaganja | 238,7 | 233,4 | 488,1 | 646,5 | 1.037,5 | 1.409,3 | 1.080,4 | 1.259,0 | 1.315,0 | 1.409,3 |
| 3.2.2. Dužnička ulaganja | 4.122,2 | 4.685,1 | 5.493,5 | 4.883,9 | 4.404,8 | 4.424,2 | 4.305,8 | 4.581,8 | 4.604,1 | 4.424,2 |
| Obveznice | 4.122,2 | 4.651,4 | 5.493,5 | 4.883,9 | 4.404,8 | 4.424,2 | 4.305,8 | 4.581,8 | 4.604,1 | 4.424,2 |
| Instrumenti tržišta novca | 0,0 | 33,7 | 0,0 | 0,0 | 0,0 | 0,0 | 0,0 | 0,0 | 0,0 | 0,0 |
| 3.3. Izvedeni financijski instrumenti | | | | | | | | | | |
| 3.4. Ostala ulaganja | 9.615,4 | 13.337,3 | 15.393,4 | 18.408,7 | 21.990,6 | 24.572,2 | 22.771,5 | 23.012,6 | 22.939,7 | 24.572,2 |
| 3.4.1. Trgovinski krediti | 260,0 | 179,5 | 155,1 | 194,2 | 183,3 | 322,1 | 186,7 | 275,0 | 289,8 | 322,1 |
| 3.4.2. Krediti | 7.055,0 | 10.027,9 | 11.578,7 | 14.035,5 | 16.896,6 | 19.332,1 | 17.051,1 | 17.105,9 | 17.868,2 | 19.332,1 |
| 3.4.3. Gotovina i depoziti | 1.898,6 | 2.738,8 | 3.242,7 | 3.635,6 | 4.398,3 | 4.145,0 | 5.007,8 | 5.053,0 | 4.150,2 | 4.145,0 |
| 3.4.4. Ostala pasiva | 401,8 | 391,2 | 417,0 | 543,5 | 512,5 | 773,0 | 525,8 | 578,7 | 631,5 | 773,0 |

^a Preliminarni podaci

Tablica H16: Stanje međunarodnih ulaganja – svodna tablica

Tablica se sastavlja u skladu s metodologijom koju je preporučio Međunarodni monetarni fond u Priručniku za platnu bilancu (Balance of Payments Manual, 5. izdanje, 1993.). Izvori podataka su izvješća banaka, trgovačkih društava, Hrvatske narodne banke i Zagrebačke burze.

Međunarodna ulaganja Republike Hrvatske i u Republiku Hrvatsku iskazuju se u eurima (EUR) i američkim dolarima (USD). Ovisno o izvoru podataka, preračunavanje vrijednosti iz izvornih valuta u izvještajne obavlja se:

- primjenom tekućeg tečaja ili prosječnoga mjesečnoga srednjeg tečaja Hrvatske narodne banke za transakcije,
- primjenom srednjih tečajeva Hrvatske narodne banke na izvještajni datum za stanja.

Podaci o inozemnim izravnim i portfeljnim vlasničkim ulaganjima preuzimaju se iz statističkog istraživanja Hrvatske narodne banke. Stanja vlasničkih ulaganja prate se od početka 2001. godine i korigiraju se za promjene službenog indeksa Zagrebačke burze (CROBEX).

Portfeljna dužnička ulaganja i ostala ulaganja klasificirana su prema sektorima: Hrvatska narodna banka, država, banke i ostali sektori. Sektor država obuhvaća središnju državu i organe lokalne države. Sektor banke uključuje banke.

Polozicije Portfeljna dužnička ulaganja kod Sredstava i kod Obveza obuhvaćaju podatke o ulaganjima rezidenata u dužničke vrijednosne papire koje su izdali nerezidenti (sredstva) i ulaganja nerezidenata u

dužničke vrijednosne papire koje su izdali rezidenti (obveze). Podaci o tim ulaganjima zasnovani su na registru inozemnih kredita Hrvatske narodne banke, u kojem se nalaze i potraživanja i obveze za obveznice i instrumente tržišta novca.

Polozicije Ostala ulaganja – Trgovinski krediti kod Sredstava i kod Obveza obuhvaćaju potraživanja spomenutih sektora od inozemstva i dugovanja spomenutih sektora inozemstvu s osnove trgovinskih kredita. Izvor podataka je registar kreditnih odnosa s inozemstvom Hrvatske narodne banke.

Polozicije Ostala ulaganja – Krediti kod Sredstava i kod Obveza obuhvaćaju podatke o odobrenim i primljenim kreditima između rezidenata i nerezidenata grupirane po sektorima. Izvor podataka je registar kreditnih odnosa s inozemstvom Hrvatske narodne banke.

Polozicija Ostala ulaganja – Gotovina i depoziti kod Sredstava pokazuje stanja ukupnih likvidnih deviznih sredstava banaka ovlaštenih za poslovanje s inozemstvom umanjena za dio deviznih sredstava koja banke deponiraju kao dio obvezne pričuve. Osim potraživanja banaka od inozemstva, prikazana su i potraživanja sektora država od inozemstva. Izvor podataka su izvješća države i banaka.

Polozicija Ostala ulaganja – Gotovina i depoziti kod Obveza pokazuje stanja ukupnih deviznih i kunskih obveza prikazanih sektora prema inozemstvu na osnovi tekućih računa, oročenih depozita i depozita s otkaznim rokom, depozita po viđenju te depozitnog novca. Izvor podataka su izvješća banaka.

Polozicija Međunarodne pričuve HNB-a sastavlja se na osnovi izvješća Direkcije računovodstva Hrvatske narodne banke koje sadržava podatke o njihovim stanjima i promjenama.

Tablica H17: Stanje međunarodnih ulaganja – izravna ulaganja

u milijunima EUR

| | 2002. | 2003. | 2004. | 2005. | 2006. | 2007. ^a | 2007. | | | |
|--|----------|----------|----------|-----------|-----------|--------------------|-----------|-----------|-----------|--------------------|
| | | | | | | | 1.tr. | 2.tr. | 3.tr. | 4.tr. ^a |
| Izravna ulaganja, neto | -4.183,9 | -5.181,9 | -7.550,8 | -10.602,7 | -18.948,2 | -27.996,5 | -24.896,5 | -27.723,6 | -27.916,2 | -27.996,5 |
| 1. Izravna ulaganja u inozemstvo | 1.606,8 | 1.626,7 | 1.563,4 | 1.729,8 | 1.833,8 | 2.378,5 | 2.069,9 | 2.348,5 | 2.347,3 | 2.378,5 |
| 1.1. Vlasnička ulaganja i zadržana dobit | 1.569,1 | 1.587,0 | 1.502,3 | 1.610,4 | 1.725,0 | 2.269,1 | 1.944,8 | 2.222,8 | 2.236,6 | 2.269,1 |
| 1.1.1. Sredstva | 1.569,1 | 1.587,0 | 1.502,3 | 1.610,4 | 1.725,0 | 2.269,1 | 1.944,8 | 2.222,8 | 2.236,6 | 2.269,1 |
| 1.1.2. Obveze | 0,0 | 0,0 | 0,0 | 0,0 | 0,0 | 0,0 | 0,0 | 0,0 | 0,0 | 0,0 |
| 1.2. Ostala ulaganja | 37,7 | 39,7 | 61,2 | 119,3 | 108,9 | 109,5 | 125,2 | 125,7 | 110,7 | 109,5 |
| 1.1.1. Sredstva | 49,9 | 63,4 | 89,6 | 138,0 | 145,5 | 174,4 | 165,6 | 170,7 | 154,3 | 174,4 |
| 1.2.2. Obveze | 12,2 | 23,7 | 28,4 | 18,7 | 36,6 | 64,9 | 40,4 | 44,9 | 43,6 | 64,9 |
| 1.3. Financijski derivati (neto) | 0,0 | 0,0 | 0,0 | 0,0 | 0,0 | 0,0 | 0,0 | 0,0 | 0,0 | 0,0 |
| 2. Izravna ulaganja u Hrvatsku | 5.790,8 | 6.808,6 | 9.114,2 | 12.332,4 | 20.782,0 | 30.375,0 | 26.966,5 | 30.072,1 | 30.263,5 | 30.375,0 |
| 2.1. Vlasnička ulaganja i zadržana dobit | 4.400,6 | 4.972,7 | 7.116,4 | 9.920,6 | 17.961,3 | 26.819,3 | 23.957,5 | 26.637,9 | 26.792,8 | 26.819,3 |
| 2.1.1. Sredstva | 0,0 | 0,0 | 0,0 | 0,0 | 0,0 | 0,0 | 0,0 | 0,0 | 0,0 | 0,0 |
| 2.1.2. Obveze | 4.400,6 | 4.972,7 | 7.116,4 | 9.920,6 | 17.961,3 | 26.819,3 | 23.957,5 | 26.637,9 | 26.792,8 | 26.819,3 |
| 2.2. Ostala ulaganja | 1.390,2 | 1.835,9 | 1.997,8 | 2.411,8 | 2.820,8 | 3.555,7 | 3.009,0 | 3.434,2 | 3.470,7 | 3.555,7 |
| 2.2.1. Sredstva | 0,3 | 1,8 | 19,9 | 20,1 | 21,1 | 24,2 | 22,7 | 23,2 | 24,1 | 24,2 |
| 2.2.2. Obveze | 1.390,5 | 1.837,7 | 2.017,7 | 2.431,9 | 2.841,8 | 3.579,9 | 3.031,7 | 3.457,4 | 3.494,8 | 3.579,9 |
| 2.3. Financijski derivati (neto) | 0,0 | 0,0 | 0,0 | 0,0 | 0,0 | 0,0 | 0,0 | 0,0 | 0,0 | 0,0 |

^a Preliminarni podaci**Tablica H18: Stanje međunarodnih ulaganja – portfeljna ulaganja**

u milijunima EUR

| | 2002. | 2003. | 2004. | 2005. | 2006. | 2007. ^a | 2007. | | | |
|---|----------|----------|----------|----------|----------|--------------------|----------|----------|----------|--------------------|
| | | | | | | | 1.tr. | 2.tr. | 3.tr. | 4.tr. ^a |
| Portfeljna ulaganja, neto | -3.486,5 | -4.183,3 | -4.475,6 | -3.393,6 | -2.866,5 | -2.816,9 | -2.511,3 | -2.597,4 | -2.724,3 | -2.816,9 |
| 1. Sredstva | 874,4 | 735,1 | 1.506,0 | 2.136,8 | 2.575,9 | 3.016,5 | 2.875,0 | 3.243,4 | 3.194,8 | 3.016,5 |
| 1.1. Ulaganja u dionice i vlasničke udjele | 77,1 | 139,0 | 176,8 | 418,0 | 720,4 | 1.594,8 | 1.147,5 | 1.457,0 | 1.728,0 | 1.594,8 |
| 1.1.1. Banke | 7,4 | 4,7 | 5,1 | 5,9 | 6,7 | 8,3 | 8,3 | 8,6 | 8,3 | 8,3 |
| 1.1.2. Ostali sektori | 69,6 | 134,2 | 171,8 | 412,1 | 713,7 | 1.586,6 | 1.139,2 | 1.448,4 | 1.719,7 | 1.586,6 |
| 1.2. Ulaganja u dužničke vrijednosne papire | 797,4 | 596,1 | 1.329,1 | 1.718,8 | 1.855,4 | 1.421,7 | 1.727,5 | 1.786,4 | 1.466,7 | 1.421,7 |
| 2. Obveze | 4.361,0 | 4.918,4 | 5.981,6 | 5.530,4 | 5.442,4 | 5.833,4 | 5.386,3 | 5.840,8 | 5.919,0 | 5.833,4 |
| 2.1. Ulaganja u dionice i vlasničke udjele | 238,7 | 233,4 | 488,1 | 646,5 | 1.037,5 | 1.409,3 | 1.080,4 | 1.259,0 | 1.315,0 | 1.409,3 |
| 2.1.1. Banke | 44,5 | 46,3 | 64,7 | 84,0 | 156,7 | 168,0 | 182,7 | 192,5 | 187,9 | 168,0 |
| 2.1.2. Ostali sektori | 194,3 | 187,1 | 423,4 | 562,6 | 880,8 | 1.241,2 | 897,7 | 1.066,5 | 1.127,1 | 1.241,2 |
| 2.2. Ulaganja u dužničke vrijednosne papire | 4.122,2 | 4.685,1 | 5.493,5 | 4.883,9 | 4.404,8 | 4.424,2 | 4.305,8 | 4.581,8 | 4.604,1 | 4.424,2 |
| 2.2.1. Obveznice | 4.122,2 | 4.651,4 | 5.493,5 | 4.883,9 | 4.404,8 | 4.424,2 | 4.305,8 | 4.581,8 | 4.604,1 | 4.424,2 |
| 2.2.1.1. Država | 3.950,4 | 4.306,6 | 4.662,4 | 4.052,1 | 3.640,5 | 3.563,6 | 3.528,6 | 3.793,7 | 3.540,6 | 3.563,6 |
| 2.2.1.2. Banke | 0,0 | 0,0 | 453,2 | 456,6 | 457,9 | 459,0 | 463,2 | 468,5 | 454,2 | 459,0 |
| 2.2.1.3. Ostali sektori | 171,9 | 344,8 | 377,9 | 375,3 | 306,4 | 401,6 | 314,0 | 319,5 | 609,3 | 401,6 |
| 2.2.2. Instrumenti tržišta novca | 0,0 | 33,7 | 0,0 | 0,0 | 0,0 | 0,0 | 0,0 | 0,0 | 0,0 | 0,0 |
| 2.2.2.1. Ostali sektori | 0,0 | 33,7 | 0,0 | 0,0 | 0,0 | 0,0 | 0,0 | 0,0 | 0,0 | 0,0 |

^a Preliminarni podaci.

Tablica H19: Stanje međunarodnih ulaganja – ostala ulaganja

u milijunima EUR

| | 2002. | 2003. | 2004. | 2005. | 2006. | 2007. ^a | 2007. | | | |
|-------------------------------|----------|----------|----------|-----------|-----------|--------------------|-----------|-----------|-----------|--------------------|
| | | | | | | | 1.tr. | 2.tr. | 3.tr. | 4.tr. ^a |
| Ostala ulaganja, neto | -5.258,0 | -7.907,9 | -9.781,4 | -13.671,0 | -16.881,8 | -18.164,8 | -18.136,4 | -18.067,6 | -17.011,1 | -18.164,8 |
| 1. Sredstva | 4.357,4 | 5.429,5 | 5.612,1 | 4.737,7 | 5.108,8 | 6.407,4 | 4.635,1 | 4.945,0 | 5.928,6 | 6.407,4 |
| 1.1. Trgovinski krediti | 222,5 | 253,4 | 221,6 | 263,0 | 230,7 | 227,4 | 222,8 | 223,9 | 225,2 | 227,4 |
| 1.1.1. Država | 0,0 | 0,0 | 0,0 | 0,3 | 0,1 | 0,0 | 0,1 | 0,0 | 0,0 | 0,0 |
| Dugoročni krediti | 0,0 | 0,0 | 0,0 | 0,3 | 0,1 | 0,0 | 0,1 | 0,0 | 0,0 | 0,0 |
| 1.1.2. Ostali sektori | 222,5 | 253,4 | 221,6 | 262,7 | 230,5 | 227,4 | 222,7 | 223,8 | 225,2 | 227,4 |
| Dugoročni krediti | 216,3 | 211,5 | 181,4 | 190,6 | 177,5 | 224,7 | 182,2 | 191,8 | 200,2 | 224,7 |
| Kratkoročni krediti | 6,2 | 41,9 | 40,2 | 72,1 | 53,1 | 2,7 | 40,5 | 32,0 | 25,0 | 2,7 |
| 1.2. Krediti | 108,9 | 102,1 | 102,2 | 146,2 | 239,5 | 293,2 | 246,9 | 248,0 | 324,7 | 293,2 |
| 1.2.1. Hrvatska narodna banka | 0,7 | 0,6 | 0,6 | 0,6 | 0,6 | 0,6 | 0,6 | 0,6 | 0,6 | 0,6 |
| Dugoročni krediti | 0,7 | 0,6 | 0,6 | 0,6 | 0,6 | 0,6 | 0,6 | 0,6 | 0,6 | 0,6 |
| 1.2.2. Država | 4,8 | 5,3 | 7,0 | 8,7 | 9,5 | 15,5 | 9,0 | 12,6 | 12,9 | 15,5 |
| Dugoročni krediti | 4,8 | 5,3 | 7,0 | 8,7 | 9,5 | 15,5 | 9,0 | 12,6 | 12,9 | 15,5 |
| 1.2.3. Banke | 97,5 | 87,1 | 81,6 | 113,2 | 188,6 | 212,1 | 189,6 | 187,0 | 215,9 | 212,1 |
| Dugoročni krediti | 72,9 | 63,1 | 62,6 | 85,3 | 140,1 | 157,4 | 153,1 | 162,4 | 155,7 | 157,4 |
| Kratkoročni krediti | 24,6 | 23,9 | 19,0 | 27,9 | 48,5 | 54,8 | 36,5 | 24,6 | 60,2 | 54,8 |
| 1.2.4. Ostali sektori | 5,9 | 9,1 | 13,0 | 23,6 | 40,9 | 65,0 | 47,7 | 47,9 | 95,3 | 65,0 |
| Dugoročni krediti | 5,8 | 9,1 | 11,7 | 23,3 | 40,7 | 64,9 | 46,7 | 46,5 | 88,7 | 64,9 |
| Kratkoročni krediti | 0,1 | 0,0 | 1,3 | 0,3 | 0,2 | 0,1 | 1,0 | 1,4 | 6,6 | 0,1 |
| 1.3. Gotovina i depoziti | 4.026,0 | 5.074,0 | 5.288,2 | 4.328,5 | 4.638,3 | 5.886,8 | 4.165,4 | 4.473,1 | 5.378,7 | 5.886,8 |
| 1.3.1. Država | 115,7 | 81,9 | 8,9 | 54,2 | 26,4 | 69,8 | 1,4 | 43,4 | 55,1 | 69,8 |
| 1.3.2. Banke | 2.754,3 | 3.916,8 | 4.319,7 | 3.112,2 | 3.499,9 | 4.715,1 | 3.036,2 | 3.294,4 | 4.181,5 | 4.715,1 |
| 1.3.3. Ostali sektori | 1.156,0 | 1.075,4 | 959,7 | 1.162,1 | 1.111,9 | 1.101,9 | 1.127,7 | 1.135,3 | 1.142,2 | 1.101,9 |
| 1.4. Ostala aktiva | 0,0 | 0,0 | 0,0 | 0,0 | 0,4 | 0,0 | 0,0 | 0,0 | 0,0 | 0,0 |
| 2. Obveze | 9.615,4 | 13.337,3 | 15.393,4 | 18.408,7 | 21.990,6 | 24.572,2 | 22.771,5 | 23.012,6 | 22.939,7 | 24.572,2 |
| 2.1. Trgovinski krediti | 260,0 | 179,5 | 155,1 | 194,2 | 183,3 | 322,1 | 186,7 | 275,0 | 289,8 | 322,1 |
| 2.1.1. Država | 1,1 | 2,3 | 2,1 | 2,6 | 1,9 | 1,2 | 1,7 | 1,5 | 1,4 | 1,2 |
| Dugoročni krediti | 1,1 | 2,3 | 2,1 | 2,6 | 1,9 | 1,2 | 1,7 | 1,5 | 1,4 | 1,2 |
| Kratkoročni krediti | 0,0 | 0,0 | 0,0 | 0,0 | 0,0 | 0,0 | 0,0 | 0,0 | 0,0 | 0,0 |
| 2.1.2. Ostali sektori | 259,0 | 177,2 | 153,0 | 191,6 | 181,3 | 320,9 | 185,0 | 273,5 | 288,4 | 320,9 |
| Dugoročni krediti | 211,5 | 155,0 | 129,8 | 163,8 | 145,4 | 289,8 | 151,1 | 235,6 | 256,6 | 289,8 |
| Kratkoročni krediti | 47,5 | 22,2 | 23,2 | 27,8 | 35,9 | 31,1 | 33,9 | 37,9 | 31,8 | 31,1 |
| 2.2. Krediti | 7.055,0 | 10.027,9 | 11.578,7 | 14.035,5 | 16.896,6 | 19.332,1 | 17.051,1 | 17.105,9 | 17.868,2 | 19.332,1 |
| 2.2.1. Hrvatska narodna banka | 21,5 | 363,3 | 0,0 | 0,0 | 0,0 | 0,0 | 0,0 | 0,0 | 0,0 | 0,0 |
| Kredit i zajmovi MMF-a | 0,0 | 0,0 | 0,0 | 0,0 | 0,0 | 0,0 | 0,0 | 0,0 | 0,0 | 0,0 |
| 2.2.2. Država | 1.932,1 | 2.260,5 | 2.590,2 | 2.990,6 | 3.024,1 | 3.093,0 | 2.990,0 | 2.980,9 | 2.988,0 | 3.093,0 |
| Dugoročni krediti | 1.932,1 | 2.260,5 | 2.590,2 | 2.990,6 | 3.024,1 | 3.093,0 | 2.990,0 | 2.980,9 | 2.988,0 | 3.093,0 |
| Kratkoročni krediti | 0,0 | 0,0 | 0,0 | 0,0 | 0,0 | 0,0 | 0,0 | 0,0 | 0,0 | 0,0 |
| 2.2.3. Banke | 1.901,0 | 3.403,0 | 4.037,3 | 4.887,5 | 5.367,8 | 4.275,8 | 4.843,7 | 4.285,2 | 3.852,7 | 4.275,8 |
| Dugoročni krediti | 1.900,6 | 2.798,5 | 3.517,4 | 3.822,7 | 4.217,3 | 3.565,1 | 3.830,0 | 3.440,6 | 3.415,6 | 3.565,1 |
| Kratkoročni krediti | 0,3 | 604,6 | 519,9 | 1.064,8 | 1.150,4 | 710,8 | 1.013,7 | 844,6 | 437,2 | 710,8 |
| 2.2.4. Ostali sektori | 3.200,3 | 4.001,0 | 4.951,3 | 6.157,3 | 8.504,8 | 11.963,3 | 9.217,5 | 9.839,7 | 11.027,5 | 11.963,3 |
| Dugoročni krediti | 3.174,9 | 3.933,0 | 4.852,7 | 6.017,1 | 8.349,8 | 11.282,3 | 8.851,8 | 9.429,5 | 10.377,6 | 11.282,3 |
| Kratkoročni krediti | 25,4 | 68,1 | 98,5 | 140,2 | 155,0 | 681,0 | 365,7 | 410,3 | 649,9 | 681,0 |
| 2.3. Gotovina i depoziti | 1.898,6 | 2.738,8 | 3.242,7 | 3.635,6 | 4.398,3 | 4.145,0 | 5.007,8 | 5.053,0 | 4.150,2 | 4.145,0 |
| 2.3.1. Hrvatska narodna banka | 1,7 | 2,6 | 2,4 | 2,6 | 2,6 | 2,3 | 2,1 | 2,3 | 2,0 | 2,3 |
| 2.3.2. Banke | 1.896,9 | 2.736,2 | 3.240,3 | 3.632,9 | 4.395,7 | 4.142,6 | 5.005,7 | 5.050,7 | 4.148,2 | 4.142,6 |
| 2.4. Ostale obveze | 401,8 | 391,2 | 417,0 | 543,5 | 512,5 | 773,0 | 525,8 | 578,7 | 631,5 | 773,0 |

^a Preliminarni podaci

Tablica I1: Konsolidirana središnja država prema razinama državne vlasti

u milijunima kuna

| | 2004. | 2005. | 2006. | 2007. | | | | |
|---|----------|----------|-----------|----------|---------|----------|----------|----------|
| | | | | III. | VI. | IX. | X. | XI. |
| 1. PRIHODI (A + B) | 87.019,3 | 92.642,5 | 100.392,6 | 8.076,5 | 8.996,5 | 10.133,8 | 9.679,7 | 9.538,9 |
| A) Državni proračun | 80.463,5 | 85.653,0 | 95.234,1 | 7.800,9 | 8.607,4 | 9.703,0 | 9.210,3 | 9.033,7 |
| B) Izvanproračunski korisnici | 6.555,8 | 6.989,5 | 5.158,5 | 275,6 | 389,1 | 430,8 | 469,4 | 505,2 |
| 1. Hrvatski zavod za mirovinsko osiguranje | 129,9 | 38,0 | 293,5 | 0,0 | 0,0 | 0,0 | 0,0 | 0,0 |
| 2. Hrvatski zavod za zdravstveno osiguranje | 663,1 | 863,9 | 848,7 | 0,0 | 0,0 | 0,0 | 0,0 | 0,0 |
| 3. Hrvatski zavod za zapošljavanje | 15,5 | 18,9 | 18,4 | 0,0 | 0,0 | 0,0 | 0,0 | 0,0 |
| 4. Hrvatske vode | 1.224,4 | 1.227,8 | 1.526,9 | 161,3 | 156,5 | 187,2 | 208,9 | 154,9 |
| 5. Fond za zaštitu okoliša i energetska učinkovitost | 170,7 | 214,7 | 659,8 | 53,9 | 62,7 | 79,3 | 104,5 | 163,5 |
| 6. Hrvatske autoceste | 2.295,4 | 2.547,0 | 1.271,1 | 54,1 | 123,6 | 139,1 | 120,1 | 96,3 |
| 7. Hrvatske ceste | 1.417,8 | 1.474,7 | 64,7 | 3,3 | 36,0 | 16,4 | 3,3 | 5,8 |
| 8. Državna agencija za osiguranje štednih uloga i sanaciju banaka | 575,9 | 367,4 | 409,6 | 2,4 | 5,5 | 5,4 | 28,1 | 69,2 |
| 9. Hrvatski fond za privatizaciju | 62,9 | 237,0 | 65,9 | 0,6 | 4,8 | 3,4 | 4,4 | 15,5 |
| 2. RASHODI (A + B) | 86.941,4 | 92.332,1 | 98.751,4 | 8.811,9 | 8.387,0 | 9.172,4 | 9.358,2 | 10.088,8 |
| A) Državni proračun | 81.861,2 | 86.715,6 | 91.979,7 | 8.481,0 | 7.884,4 | 8.729,9 | 8.772,0 | 9.414,4 |
| B) Izvanproračunski korisnici | 5.080,3 | 5.616,5 | 6.771,7 | 331,0 | 502,6 | 442,4 | 586,2 | 674,4 |
| 1. Hrvatski zavod za mirovinsko osiguranje | 587,4 | 382,2 | 565,9 | 0,0 | 0,0 | 0,0 | 0,0 | 0,0 |
| 2. Hrvatski zavod za zdravstveno osiguranje | 831,3 | 914,3 | 931,6 | 0,0 | 0,0 | 0,0 | 0,0 | 0,0 |
| 3. Hrvatski zavod za zapošljavanje | 141,3 | 145,9 | 155,0 | 0,0 | 0,0 | 0,0 | 0,0 | 0,0 |
| 4. Hrvatske vode | 1.426,3 | 1.489,5 | 1.779,1 | 104,1 | 157,7 | 184,0 | 187,9 | 275,8 |
| 5. Fond za zaštitu okoliša i energetska učinkovitost | 32,4 | 172,0 | 734,8 | 72,9 | 60,3 | 110,1 | 125,2 | 161,1 |
| 6. Hrvatske autoceste | 752,3 | 1.085,1 | 1.272,7 | 72,2 | 182,6 | 78,4 | 139,4 | 151,5 |
| 7. Hrvatske ceste | 934,6 | 1.062,4 | 1.226,9 | 75,6 | 83,1 | 61,2 | 125,2 | 76,2 |
| 8. Državna agencija za osiguranje štednih uloga i sanaciju banaka | 314,5 | 183,0 | 27,4 | 1,1 | 9,3 | 1,4 | 1,6 | 1,6 |
| 9. Hrvatski fond za privatizaciju | 60,1 | 182,1 | 78,4 | 5,0 | 9,6 | 7,3 | 6,8 | 8,2 |
| NETO/BRUTO OPERATIVNI SALDO (1 – 2) | 77,8 | 310,3 | 1.641,2 | -735,4 | 609,5 | 961,4 | 321,5 | -549,9 |
| 3. PROMJENA NETO VRIJEDNOSTI: TRANSAKCIJE (3.1. + 3.2. – 3.3.) | 77,8 | 310,3 | 1.641,2 | -735,4 | 609,5 | 961,4 | 321,5 | -549,9 |
| 3.1. PROMJENA NETO NEFINANCIJSKE IMOVINE | 8.373,5 | 6.699,4 | 6.108,6 | 412,3 | 520,2 | 590,7 | 800,1 | 676,8 |
| Nabava | 8.648,4 | 7.024,2 | 6.836,4 | 459,0 | 540,8 | 616,5 | 825,5 | 709,7 |
| A) Državni proračun | 1.663,9 | 1.828,8 | 1.908,5 | 101,7 | 126,7 | 191,6 | 407,7 | 369,9 |
| B) Izvanproračunski korisnici | 6.984,5 | 5.195,4 | 4.927,9 | 357,3 | 414,1 | 424,9 | 417,8 | 339,7 |
| Prodaja | 274,9 | 324,8 | 727,7 | 46,8 | 20,7 | 25,9 | 25,4 | 32,9 |
| A) Državni proračun | 244,4 | 275,1 | 352,7 | 32,3 | 20,5 | 23,6 | 23,2 | 31,8 |
| B) Izvanproračunski korisnici | 30,5 | 49,6 | 375,1 | 14,5 | 0,1 | 2,3 | 2,2 | 1,1 |
| Neto pozajmljivanje/zaduživanje (1 – 2 – 3.1.) | -8.295,6 | -6.389,1 | -4.467,4 | -1.147,7 | 89,3 | 370,8 | -478,6 | -1.226,8 |
| TRANSAKCIJE U FINANCIJSKOJ IMOVINI I OBAVEZAMA (FINANCIRANJE) (3.3. – 3.2.) | 8.295,6 | 6.389,1 | 4.467,4 | 1.147,7 | -89,3 | -370,8 | 478,6 | 1.226,8 |
| 3.2. PROMJENA NETO FINANCIJSKE IMOVINE | 28,4 | 1.609,8 | -2.576,7 | -755,0 | -193,9 | 560,4 | -1.175,4 | -1.277,8 |
| 3.2.1. Tuzemna imovina | 18,6 | 1.614,6 | -2.593,4 | -755,0 | -196,7 | 560,4 | -1.175,4 | -1.283,1 |
| A) Državni proračun | 138,6 | 1.747,7 | -3.063,9 | -785,6 | -235,8 | 690,4 | -1.177,5 | -1.377,3 |
| B) Izvanproračunski korisnici | -120,0 | -133,1 | 470,5 | 30,6 | 39,2 | -130,0 | 2,1 | 94,2 |
| 3.2.2. Inozemna imovina | 9,8 | -4,9 | 16,7 | 0,0 | 2,7 | 0,0 | 0,0 | 5,3 |
| A) Državni proračun | 9,8 | -4,9 | 16,7 | 0,0 | 2,7 | 0,0 | 0,0 | 5,3 |
| B) Izvanproračunski korisnici | 0,0 | 0,0 | 0,0 | 0,0 | 0,0 | 0,0 | 0,0 | 0,0 |
| 3.2.3. Monetarno zlato i SDR | 0,0 | 0,0 | 0,0 | 0,0 | 0,0 | 0,0 | 0,0 | 0,0 |
| 3.3. PROMJENA NETO OBEVEZA | 8.324,0 | 7.998,8 | 1.890,7 | 392,6 | -283,3 | 189,6 | -696,8 | -51,0 |
| 3.3.1. Tuzemne obveze | 4.107,7 | 12.041,7 | 5.282,8 | 472,3 | -390,7 | 185,3 | -843,6 | -193,1 |
| A) Državni proračun | 4.038,7 | 10.591,6 | 3.166,3 | 277,8 | -388,0 | 193,5 | -848,2 | -269,7 |
| B) Izvanproračunski korisnici | 69,0 | 1.450,1 | 2.116,5 | 194,5 | -2,6 | -8,2 | 4,6 | 76,6 |
| 3.3.2. Inozemne obveze | 4.216,3 | -4.042,8 | -3.392,1 | -79,6 | 107,4 | 4,3 | 146,8 | 142,1 |
| A) Državni proračun | 270,3 | -5.080,6 | -3.943,2 | -93,6 | -195,6 | -30,7 | -0,3 | -24,4 |
| B) Izvanproračunski korisnici | 3.946,0 | 1.037,8 | 551,2 | 14,0 | 303,0 | 35,1 | 147,1 | 166,5 |

Metodološka obrazloženja nalaze se u Mjesečnom statističkom prikazu Ministarstva financija.
Napomena: Na gotovinskom načelu. Izvor: Ministarstvo financija

Tablica I2: Operacije državnog proračuna

u milijunima kuna

| | 2004. | 2005. | 2006. | 2007. | | | | |
|--|----------|----------|----------|---------|---------|---------|----------|----------|
| | | | | III. | VI. | IX. | X. | XI. |
| 1. PRIHODI | 80.463,5 | 85.653,0 | 95.235,6 | 7.803,2 | 8.607,4 | 9.702,8 | 9.210,3 | 9.034,6 |
| 1.1. Porezi | 47.149,9 | 50.687,6 | 58.469,1 | 4.502,2 | 5.157,1 | 5.256,5 | 5.655,9 | 5.524,6 |
| 1.2. Socijalni doprinosi | 29.477,6 | 31.301,3 | 33.877,1 | 2.929,4 | 3.116,4 | 3.149,9 | 3.172,6 | 3.164,0 |
| 1.3. Pomoći | 10,1 | 27,5 | 196,0 | 10,8 | 40,8 | 29,3 | 73,8 | 53,2 |
| 1.4. Ostali prihodi | 3.825,9 | 3.636,6 | 2.693,3 | 360,7 | 293,1 | 1.267,1 | 308,1 | 292,8 |
| 2. RASHODI | 83.131,1 | 87.857,5 | 95.950,0 | 8.703,5 | 8.150,7 | 9.007,1 | 9.154,8 | 9.774,4 |
| 2.1. Naknade zaposlenima | 22.268,3 | 23.182,6 | 24.313,9 | 2.152,2 | 2.224,9 | 2.250,1 | 2.235,2 | 2.261,2 |
| 2.2. Korištenje dobara i usluga | 4.358,7 | 4.951,9 | 6.069,1 | 521,9 | 486,7 | 546,0 | 651,9 | 737,7 |
| 2.3. Potrošnja dugotrajne imovine | 0,0 | 0,0 | 0,0 | 0,0 | 0,0 | 0,0 | 0,0 | 0,0 |
| 2.4. Kamate | 3.972,5 | 4.387,0 | 4.713,6 | 715,5 | 370,6 | 373,7 | 174,6 | 324,7 |
| 2.5. Subvencije | 4.968,1 | 5.248,7 | 5.670,8 | 582,6 | 349,2 | 731,3 | 645,7 | 703,1 |
| 2.6. Pomoći | 3.420,3 | 3.796,8 | 6.653,0 | 379,6 | 495,2 | 511,4 | 725,0 | 846,2 |
| 2.7. Socijalne naknade | 39.730,9 | 41.358,5 | 43.444,6 | 4.013,5 | 3.851,3 | 4.251,6 | 4.112,4 | 3.899,2 |
| 2.8. Ostali rashodi | 4.412,4 | 4.931,9 | 5.085,0 | 338,2 | 372,7 | 343,1 | 610,0 | 1.002,1 |
| 3. PROMJENA NETO VRIJEDNOSTI: TRANSAKCIJE | -2.667,6 | -2.204,5 | -714,4 | -900,3 | 456,7 | 695,6 | 55,5 | -739,8 |
| 3.1. Promjena neto nefinancijske imovine | 1.419,5 | 1.553,7 | 1.555,8 | 69,5 | 106,2 | 168,0 | 384,5 | 338,2 |
| 3.1.1. Dugotrajna imovina | 1.384,6 | 1.517,0 | 1.595,1 | 62,1 | 99,3 | 159,8 | 362,0 | 324,3 |
| 3.1.2. Zalihe | 0,0 | 0,0 | -80,2 | -1,3 | 0,0 | 0,0 | 14,5 | 8,8 |
| 3.1.3. Pohranjene vrijednosti | 7,5 | 7,2 | 7,8 | 0,9 | 2,6 | 0,3 | 1,1 | 0,9 |
| 3.1.4. Neproizvedena imovina | 27,3 | 29,5 | 33,1 | 7,8 | 4,3 | 7,9 | 6,9 | 4,1 |
| 3.2. Promjena neto financijske imovine | 222,0 | 1.752,8 | -3.047,2 | -785,6 | -233,1 | 690,4 | -1.177,5 | -1.372,0 |
| 3.2.1. Tuzemna imovina | 212,2 | 1.757,7 | -3.063,9 | -785,6 | -235,8 | 690,4 | -1.177,5 | -1.377,3 |
| 3.2.2. Inozemna imovina | 9,8 | -4,9 | 16,7 | 0,0 | 2,7 | 0,0 | 0,0 | 5,3 |
| 3.2.3. Monetarno zlato i SDR | 0,0 | 0,0 | 0,0 | 0,0 | 0,0 | 0,0 | 0,0 | 0,0 |
| 3.3. Promjena neto obveza | 4.309,0 | 5.510,9 | -777,0 | 184,2 | -583,6 | 162,8 | -848,4 | -294,0 |
| 3.3.1. Tuzemne obveze | 4.038,7 | 10.591,6 | 3.166,3 | 277,8 | -388,0 | 193,5 | -848,2 | -269,7 |
| 3.3.2. Inozemne obveze | 270,3 | -5.080,6 | -3.943,2 | -93,6 | -195,6 | -30,7 | -0,3 | -24,4 |

Metodološka obrazloženja nalaze se u Mjesečnom statističkom prikazu Ministarstva financija.
Napomena: Na gotovinskom načelu. Izvor: Ministarstvo financija

Tablica I3: Dug središnje države

na kraju razdoblja, u milijunima kuna

| | 2002. | 2003. | 2004. | 2005. | 2006. | 2007. | 2008. | | |
|--|-------------------|----------|----------|-----------|-----------|-----------|-----------|-----------|-----------|
| | XII. ^a | XII. | XII. | XII. | XII. | XII. | I.* | II.* | III. |
| 1. Unutarnji dug središnje države | 31.421,5 | 34.736,4 | 41.517,0 | 55.028,8 | 59.732,5 | 63.029,8 | 62.301,1 | 62.903,7 | 64.525,6 |
| 1.1. Unutarnji dug Republike Hrvatske | 23.320,0 | 28.160,8 | 37.223,7 | 50.559,5 | 54.216,7 | 56.506,5 | 55.874,8 | 56.422,9 | 57.852,9 |
| Trezorski zapisi | 5.632,7 | 6.548,1 | 9.022,5 | 12.533,4 | 12.662,2 | 11.975,3 | 11.665,3 | 11.825,5 | 11.874,6 |
| Instrumenti tržišta novca | 0,1 | 0,3 | – | 0,9 | – | – | – | – | – |
| Obveznice | 15.887,9 | 17.422,0 | 23.080,1 | 30.716,0 | 34.827,9 | 38.795,2 | 38.596,1 | 38.628,1 | 38.556,3 |
| Krediti Hrvatske narodne banke | 0,5 | 1,4 | 3,3 | 1,4 | 0,9 | 1,0 | – | – | 0,0 |
| Krediti banaka | 1.798,8 | 4.189,1 | 5.117,8 | 7.307,8 | 6.725,7 | 5.735,0 | 5.613,4 | 5.969,3 | 7.422,0 |
| 1.2. Unutarnji dug republičkih fondova | 8.101,5 | 6.575,5 | 4.293,3 | 4.469,2 | 5.515,8 | 6.523,4 | 6.426,3 | 6.480,8 | 6.672,6 |
| Instrumenti tržišta novca | – | – | – | – | – | – | – | – | – |
| Obveznice | 4.460,7 | 3.616,4 | 2.040,1 | 176,9 | 253,1 | 121,5 | 105,9 | 106,2 | 105,2 |
| Krediti banaka | 3.640,7 | 2.959,1 | 2.253,2 | 4.292,3 | 5.262,6 | 6.401,8 | 6.320,4 | 6.374,6 | 6.567,4 |
| 2. Inozemni dug središnje države | 43.399,6 | 49.924,7 | 55.437,5 | 51.769,5 | 48.833,5 | 48.976,9 | 48.184,0 | 47.966,6 | 47.615,0 |
| 2.1. Inozemni dug Republike Hrvatske | 37.432,1 | 41.041,9 | 42.231,2 | 36.414,5 | 32.556,6 | 29.363,1 | 28.839,7 | 28.557,3 | 27.997,7 |
| Instrumenti tržišta novca | – | – | – | – | – | – | – | – | – |
| Obveznice | 28.719,3 | 32.115,1 | 32.919,3 | 27.020,1 | 22.836,9 | 20.397,5 | 20.158,5 | 19.871,7 | 19.530,5 |
| Krediti | 8.712,8 | 8.926,8 | 9.311,9 | 9.394,5 | 9.719,7 | 8.965,5 | 8.681,2 | 8.685,6 | 8.467,2 |
| 2.2. Inozemni dug republičkih fondova | 5.967,6 | 8.882,8 | 13.206,3 | 15.354,9 | 16.276,9 | 19.613,9 | 19.344,2 | 19.409,2 | 19.617,3 |
| Instrumenti tržišta novca | – | – | – | – | – | – | – | – | – |
| Obveznice | 680,4 | 816,9 | 2.846,8 | 2.866,5 | 3.903,0 | 5.908,9 | 5.887,3 | 5.828,0 | 5.837,8 |
| Krediti | 5.287,2 | 8.066,0 | 10.359,5 | 12.488,4 | 12.373,9 | 13.705,0 | 13.456,9 | 13.581,2 | 13.779,5 |
| 3. Ukupno (1+2) | 74.821,1 | 84.661,1 | 96.954,5 | 106.798,2 | 108.566,0 | 112.006,7 | 110.485,0 | 110.870,2 | 112.140,5 |
| Dodatak: Izdana jamstva Republike Hrvatske | | | | | | | | | |
| – domaća | 7.528,1 | 6.895,4 | 4.642,0 | 5.345,9 | 7.312,8 | 7.919,9 | 7.859,5 | 7.854,4 | 7.402,9 |
| – inozemna | 8.764,6 | 8.713,0 | 7.787,7 | 7.248,8 | 6.965,0 | 9.435,5 | 9.478,8 | 9.595,4 | 9.491,4 |

^a Iznimno od napomene u dijelu "Klasifikacija i iskazivanje podataka o potraživanjima i obvezama", u ovoj tablici dug Hrvatskih cesta, Hrvatskih autocesta i Državne agencije za osiguranje štednih uloga i sanaciju banaka u dijelu 2. Inozemni dug središnje države, reklasificiran je iz podsektora Republika Hrvatska u podsektor republički fondovi od (uključujući) prosinca 1998. godine, a u dijelu 1. Unutarnji dug središnje države od (uključujući) prosinca 2002. godine.

Tablica I3: Dug središnje države

Podaci o dugu središnje države sastavljeni su iz raspoloživih podataka i nisu usklađeni s podacima Ministarstva financija Republike Hrvatske. Dug središnje države sastoji se od unutarnjega i inozemnog duga. Izvori podataka za unutarnji dug središnje države su Mjesečni statistički prikaz Ministarstva financija, Bilanca Hrvatske

narodne banke i Konsolidirana bilanca banaka. Izvor podataka za inozemni dug središnje države je statistika inozemnog duga koju sastavlja Hrvatska narodna banka. U dodatku je naveden podatak o izdanim jamstvima Republike Hrvatske. Izvor podataka o domaćim jamstvima su banke, a o inozemnim jamstvima statistika inozemnog duga koju sastavlja Hrvatska narodna banka.

Tablica J1: Indeksi potrošačkih cijena i cijena industrijskih proizvoda pri proizvođačima

| Godina | Mjesec | Bazni indeksi, 2005. = 100 | | | Lančani indeksi | | | | Godišnji mjesečni indeksi | | | |
|--------|----------|----------------------------|-------|--------|---|-------|--------|--------------------------|---|-------|--------|--------------------------|
| | | Indeksi potrošačkih cijena | | | Indeksi potrošačkih cijena ^a | | | Cijene pri proizvođačima | Indeksi potrošačkih cijena ^b | | | Cijene pri proizvođačima |
| | | Ukupno | Dobra | Usluge | Ukupno | Dobra | Usluge | | Ukupno | Dobra | Usluge | |
| 1994. | prosinac | | | | 100,2 | 100,1 | 100,8 | 100,2 | 97,0 | 95,0 | 108,1 | 94,5 |
| 1995. | prosinac | | | | 100,2 | 100,2 | 99,8 | 100,5 | 103,7 | 102,4 | 109,3 | 101,6 |
| 1996. | prosinac | | | | 100,0 | 100,2 | 99,5 | 100,3 | 103,4 | 102,3 | 108,7 | 101,5 |
| 1997. | prosinac | | | | 100,7 | 100,3 | 102,3 | 99,9 | 103,8 | 102,7 | 108,2 | 101,6 |
| 1998. | prosinac | 82,1 | 84,6 | 73,7 | 100,3 | 100,4 | 100,0 | 100,0 | 105,4 | 104,3 | 109,2 | 97,9 |
| 1999. | prosinac | 85,3 | 87,2 | 78,5 | 100,6 | 100,8 | 100,0 | 100,3 | 103,9 | 103,1 | 106,5 | 105,9 |
| 2000. | prosinac | 90,0 | 92,0 | 82,8 | 100,4 | 100,4 | 100,1 | 100,2 | 105,5 | 105,5 | 105,5 | 111,2 |
| 2001. | prosinac | 92,1 | 93,2 | 88,5 | 100,4 | 100,4 | 100,5 | 99,0 | 102,4 | 101,3 | 106,8 | 96,9 |
| 2002. | prosinac | 93,8 | 94,2 | 92,6 | 100,4 | 100,6 | 99,6 | 99,9 | 101,8 | 101,1 | 104,6 | 102,3 |
| 2003. | prosinac | 95,4 | 95,7 | 94,6 | 100,3 | 100,2 | 100,5 | 100,0 | 101,7 | 101,6 | 102,2 | 101,0 |
| 2004. | prosinac | 98,0 | 98,0 | 98,0 | 100,7 | 100,9 | 100,2 | 99,3 | 102,7 | 102,5 | 103,6 | 104,8 |
| 2005. | prosinac | 101,6 | 101,4 | 102,0 | 100,5 | 100,5 | 100,5 | 99,7 | 103,6 | 103,5 | 104,1 | 102,7 |
| 2006. | prosinac | 103,7 | 102,8 | 106,4 | 100,0 | 100,0 | 100,2 | 100,0 | 102,0 | 101,4 | 104,2 | 101,9 |
| 2007. | svibanj | 106,2 | 105,5 | 108,1 | 100,5 | 100,6 | 99,9 | 100,4 | 102,2 | 101,9 | 103,0 | 102,3 |
| | lipanj | 105,8 | 104,9 | 108,3 | 99,6 | 99,4 | 100,2 | 100,4 | 101,9 | 101,6 | 102,7 | 102,9 |
| | srpanj | 105,1 | 103,8 | 109,3 | 99,4 | 98,9 | 100,8 | 100,2 | 102,1 | 101,9 | 102,8 | 103,0 |
| | kolovoz | 105,7 | 104,4 | 109,9 | 100,6 | 100,6 | 100,5 | 100,8 | 102,6 | 102,6 | 102,6 | 103,6 |
| | rujan | 107,0 | 106,4 | 108,7 | 101,2 | 101,9 | 98,9 | 100,6 | 103,9 | 104,3 | 102,2 | 104,5 |
| | listopad | 107,3 | 107,0 | 108,3 | 100,3 | 100,5 | 99,7 | 100,4 | 104,3 | 104,8 | 102,3 | 104,9 |
| | studeni | 108,4 | 108,3 | 108,6 | 101,0 | 101,2 | 100,2 | 100,6 | 104,6 | 105,3 | 102,4 | 105,4 |
| | prosinac | 109,7 | 109,5 | 110,0 | 101,2 | 101,2 | 101,3 | 100,4 | 105,8 | 106,6 | 103,4 | 105,8 |
| 2008. | siječanj | 110,4 | 109,9 | 111,9 | 100,7 | 100,4 | 101,7 | 102,3 | 106,2 | 107,0 | 103,7 | 107,4 |
| | veljača | 110,3 | 109,5 | 112,6 | 99,9 | 99,6 | 100,7 | 100,3 | 105,8 | 106,4 | 103,8 | 107,5 |
| | ožujak | 110,9 | 110,4 | 112,4 | 100,6 | 100,8 | 99,8 | 100,8 | 105,7 | 106,4 | 103,5 | 107,6 |
| | travanj | 111,7 | 111,4 | 112,5 | 100,7 | 100,9 | 100,1 | 100,4 | 105,7 | 106,2 | 104,0 | 107,7 |

^a Od siječnja 1992. do prosinca 1997. godine podaci se odnose na indeks cijena na malo.

^b Od siječnja 1992. do prosinca 1998. godine podaci se odnose na indeks cijena na malo.
Izvor: Državni zavod za statistiku

Tablica J1: Indeksi potrošačkih cijena i cijena industrijskih proizvoda pri proizvođačima

Početkom 2004. godine Državni zavod za statistiku uveo je indeks potrošačkih cijena. Taj je pokazatelj kretanja cijena izrađen u skladu s metodološkim načelima koja su postavili Međunarodna organizacija rada (ILO) i Statistički ured Europske unije (Eurostat). Dana 17. veljače objavljeno je priopćenje o kretanju indeksa potrošačkih cijena u siječnju 2004. te vremenska serija indeksa potrošačkih cijena od

siječnja 2001. DZS je naknadno izračunao i vremensku seriju indeksa potrošačkih cijena od siječnja 1998. do prosinca 2000. godine. U skladu s tim DZS je prestao objavljivati indeks cijena na malo i indeks troškova života, čija metodologija izračuna nije u zadovoljavajućoj mjeri bila usklađena s međunarodno prihvaćenim standardima. Osnovne značajke indeksa potrošačkih cijena prikazane su u Okviru 1. u Biltenu HNB-a broj 91 (2004.). Prosječna godišnja stopa inflacije potrošačkih cijena prikazana je u tablici Ekonomski indikatori u Biltenu HNB-a.

Tablica J2: Temeljni indeksi potrošačkih cijena

| Godina | Mjesec | Bazni indeksi, 2005. = 100 ^a | | | Lančani indeksi | | | Godišnji indeksi | | |
|--------|----------|---|-------|--------|-----------------|-------|--------|------------------|-------|--------|
| | | Ukupno | Dobra | Usluge | Ukupno | Dobra | Usluge | Ukupno | Dobra | Usluge |
| 1998. | prosinac | 87,3 | 88,6 | 80,0 | 99,9 | 99,9 | 100,0 | | | |
| 1999. | prosinac | 89,8 | 91,1 | 82,3 | 100,1 | 100,1 | 100,1 | 102,9 | 102,9 | 103,0 |
| 2000. | prosinac | 92,8 | 93,9 | 86,5 | 100,4 | 100,4 | 100,2 | 103,3 | 103,0 | 105,0 |
| 2001. | prosinac | 93,9 | 94,6 | 89,8 | 99,8 | 99,7 | 100,3 | 101,2 | 100,8 | 103,8 |
| 2002. | prosinac | 95,0 | 95,6 | 91,9 | 100,0 | 100,1 | 99,4 | 101,2 | 101,0 | 102,4 |
| 2003. | prosinac | 96,2 | 96,4 | 94,7 | 100,2 | 100,1 | 101,0 | 101,2 | 100,9 | 103,0 |
| 2004. | prosinac | 98,4 | 98,5 | 97,4 | 100,1 | 100,1 | 100,4 | 102,3 | 102,2 | 102,9 |
| 2005. | prosinac | 101,3 | 101,4 | 101,0 | 100,1 | 100,0 | 100,5 | 103,0 | 102,9 | 103,7 |
| 2006. | prosinac | 103,6 | 103,6 | 103,6 | 99,8 | 99,7 | 100,3 | 102,3 | 102,2 | 102,5 |
| 2007. | svibanj | 105,4 | 105,3 | 105,7 | 100,7 | 100,8 | 100,7 | 102,8 | 102,7 | 103,4 |
| | lipanj | 105,5 | 105,2 | 106,7 | 100,1 | 99,9 | 101,0 | 102,4 | 102,2 | 103,1 |
| | srpanj | 105,0 | 104,3 | 108,9 | 99,6 | 99,1 | 102,1 | 102,4 | 102,1 | 103,4 |
| | kolovoz | 105,6 | 104,7 | 110,1 | 100,6 | 100,5 | 101,1 | 103,0 | 102,8 | 104,1 |
| | rujan | 106,3 | 106,1 | 107,6 | 100,7 | 101,3 | 97,7 | 103,0 | 102,9 | 103,3 |
| | listopad | 107,2 | 107,3 | 106,4 | 100,8 | 101,1 | 98,9 | 103,4 | 103,4 | 103,1 |
| | studen | 108,0 | 108,2 | 106,7 | 100,8 | 100,9 | 100,3 | 104,0 | 104,2 | 103,4 |
| | prosinac | 108,8 | 109,1 | 107,2 | 100,8 | 100,8 | 100,4 | 105,0 | 105,3 | 103,5 |
| 2008. | siječanj | 108,7 | 108,8 | 108,2 | 99,9 | 99,7 | 101,0 | 105,3 | 105,6 | 103,8 |
| | veljača | 108,7 | 108,7 | 108,8 | 100,0 | 99,9 | 100,5 | 105,1 | 105,3 | 103,7 |
| | ožujak | 109,3 | 109,3 | 109,1 | 100,5 | 100,6 | 100,3 | 105,1 | 105,4 | 103,8 |
| | travanj | 110,1 | 110,3 | 109,2 | 100,7 | 100,8 | 100,1 | 105,3 | 105,5 | 104,0 |

^a Od siječnja 2007. DZS objavljuje indeks potrošačkih cijena na novoj bazi: 2005. = 100.
Izvor: Državni zavod za statistiku

Tablica J2: Temeljni indeksi potrošačkih cijena

Temeljni indeks potrošačkih cijena izračunava se u Državnom zavodu za statistiku, a dobiva se tako da se iz košarice dobara i usluga za izračunavanje ukupnog indeksa potrošačkih cijena isključuje cijene poljoprivrednih proizvoda i administrativno regulirane cijene (među

ostalim, tu su svrstane i cijene električne struje i naftnih derivata). Ukupno je isključeno 111 dobara i usluga, čiji udio u košarici za izračunavanje indeksa potrošačkih cijena u 2005. godini iznosi 30,06% (od toga 6,93 postotnih bodova otpada na poljoprivredne proizvode, a 23,13 postotnih bodova na proizvode čije se cijene administrativno reguliraju). Isključivanje se provodi metodom nultog pondera.

Tablica J3: Prosječne mjesečne neto plaće

u tekućim cijenama, u kunama

| Godina | Mjesec | Prosječne mjesečne neto plaće | Lančani indeksi | Godišnji mjesečni indeksi | Godišnji kumulativni indeksi |
|---------|----------|-------------------------------|-----------------|---------------------------|------------------------------|
| 1994. | prosinac | 1.646,0 | 119,0 | 153,4 | 233,2 |
| 1995. | prosinac | 1.883,0 | 99,4 | 114,4 | 145,7 |
| 1996. | prosinac | 2.217,0 | 104,4 | 117,7 | 111,8 |
| 1997. | prosinac | 2.544,0 | 100,8 | 114,8 | 116,9 |
| 1998. | prosinac | 2.935,0 | 104,6 | 115,4 | 112,8 |
| 1999. | prosinac | 3.262,0 | 100,9 | 111,2 | 114,0 |
| 2000. | prosinac | 3.499,0 | 99,9 | 107,3 | 108,9 |
| 2001. | prosinac | 3.582,0 | 96,6 | 102,4 | 106,5 |
| 2002. | prosinac | 3.839,0 | 98,0 | 107,2 | 105,0 |
| 2003. | prosinac | 4.045,0 | 99,8 | 105,4 | 105,9 |
| 2004. | prosinac | 4.312,0 | 99,1 | 106,6 | 105,9 |
| 2005. | prosinac | 4.473,0 | 97,3 | 103,7 | 104,9 |
| 2006. | prosinac | 4.735,0 | 97,0 | 105,9 | 105,2 |
| 2007. | ožujak | 4.788,0 | 103,0 | 104,0 | 105,3 |
| | travanj | 4.750,0 | 99,2 | 105,7 | 105,4 |
| | svibanj | 4.875,0 | 102,6 | 104,0 | 105,1 |
| | lipanj | 4.848,0 | 99,5 | 104,5 | 105,0 |
| | srpanj | 4.855,0 | 100,1 | 106,6 | 105,2 |
| | kolovoz | 4.869,0 | 100,3 | 105,1 | 105,2 |
| | rujan | 4.743,0 | 97,4 | 104,4 | 105,1 |
| | listopad | 4.871,0 | 102,7 | 106,3 | 105,2 |
| | studen | 5.131,0 | 105,3 | 105,1 | 105,2 |
| | prosinac | 4.958,0 | 96,6 | 104,7 | 105,2 |
| | 2008. | siječanj | 5.019,0 | 101,2 | 105,9 |
| veljača | | 4.993,0 | 99,5 | 107,4 | 106,7 |

Izvor: Državni zavod za statistiku

Tablica J4: Indeksi pouzdanja, očekivanja i raspoloženja potrošača

indeksni bodovi, originalni podaci

| Godina | Mjesec | Kompozitni indeksi | | | Indeksi odgovora | | | | | | |
|--------|----------|----------------------------|-----------------------------|-------------------------------|------------------|-------|-------|-------|------|-------|-------|
| | | Indeks pouzdanja potrošača | Indeks očekivanja potrošača | Indeks raspoloženja potrošača | I1 | I2 | I3 | I4 | I7 | I8 | I11 |
| 1999. | listopad | -33,7 | -14,9 | -46,3 | -38,4 | -12,1 | -49,9 | -17,6 | 35,5 | -50,7 | -69,7 |
| 2000. | listopad | -20,9 | 3,5 | -32,2 | -26,2 | 1,2 | -22,0 | 5,7 | 26,9 | -48,3 | -63,6 |
| 2001. | listopad | -27,0 | -11,4 | -35,6 | -29,6 | -10,0 | -35,9 | -12,7 | 22,9 | -41,3 | -62,3 |
| 2002. | listopad | -25,2 | -8,3 | -29,3 | -22,6 | -5,1 | -31,2 | -11,5 | 20,1 | -34,1 | -64,0 |
| 2003. | listopad | -22,2 | -4,5 | -25,0 | -21,5 | -2,6 | -26,5 | -6,4 | 14,7 | -27,1 | -65,2 |
| 2004. | listopad | -23,9 | -7,9 | -22,0 | -19,1 | -4,1 | -30,5 | -11,6 | 22,5 | -16,5 | -57,3 |
| 2005. | prosinac | -26,4 | -13,7 | -25,6 | -16,4 | -5,9 | -34,4 | -21,5 | 27,6 | -25,9 | -50,6 |
| 2006. | prosinac | -18,9 | -4,7 | -15,4 | -10,9 | 1,1 | -22,4 | -10,5 | 16,9 | -12,9 | -49,4 |
| 2007. | travanj | -14,5 | -1,6 | -15,6 | -11,7 | 1,8 | -18,9 | -4,9 | 5,6 | -16,2 | -49,4 |
| | svibanj | -16,8 | -2,2 | -18,1 | -15,5 | 0,5 | -21,0 | -4,8 | 10,1 | -17,7 | -52,7 |
| | lipanj | -15,6 | -3,5 | -14,2 | -12,2 | -0,5 | -18,0 | -6,5 | 9,3 | -12,5 | -46,2 |
| | srpanj | -13,9 | 0,3 | -12,7 | -12,3 | 2,5 | -13,8 | -2,0 | 8,3 | -11,9 | -47,8 |
| | kolovoz | -14,7 | -1,6 | -13,0 | -9,9 | 0,2 | -15,9 | -3,4 | 9,6 | -13,2 | -45,8 |
| | rujan | -17,9 | -4,5 | -18,6 | -14,4 | -1,2 | -22,0 | -7,8 | 14,4 | -19,5 | -48,2 |
| | listopad | -15,3 | -1,0 | -15,8 | -12,8 | 1,3 | -17,2 | -3,2 | 12,1 | -17,3 | -47,2 |
| | studen | -15,3 | -2,5 | -16,3 | -13,0 | 0,9 | -18,7 | -5,8 | 6,9 | -17,1 | -49,4 |
| | prosinac | -24,7 | -15,5 | -24,5 | -16,8 | -9,8 | -31,8 | -21,2 | 12,8 | -25,0 | -54,8 |
| 2008. | siječanj | -21,0 | -12,4 | -22,8 | -15,5 | -6,9 | -29,8 | -17,9 | 9,1 | -23,1 | -50,0 |
| | veljača | -24,2 | -16,1 | -28,1 | -21,1 | -8,0 | -35,7 | -24,2 | 10,0 | -27,5 | -54,4 |
| | ožujak | -24,1 | -13,7 | -27,2 | -21,9 | -6,4 | -38,4 | -20,9 | 14,9 | -21,2 | -54,2 |
| | travanj | -20,5 | -11,4 | -24,7 | -21,5 | -6,3 | -30,7 | -16,4 | 6,4 | -21,8 | -53,0 |

Tablica J4: Indeksi pouzdanja, očekivanja i raspoloženja potrošača

HNB-ova anketa pouzdanja potrošača provodi se od travnja 1999. godine prema metodologiji Europske komisije pod nazivom Zajednički harmonizirani program europskih anketa pouzdanja. Ovo se HNB-ovo anketno istraživanje do travnja 2005. godine provodilo jednom u tromjesečju (u siječnju, travnju, srpnju i listopadu). Od svibnja 2005. godine Hrvatska narodna banka anketno istraživanje provodi svakoga mjeseca, u suradnji s Europskom komisijom, koristeći se njezinom tehničkom i financijskom pomoći. Za izradu i provedbu Ankete odgovorna je jedino Hrvatska narodna banka.

Upitnik sadržava ukupno 25 pitanja kojima se ispituje percepcija potrošača glede promjena ekonomskih pojava s kojima se oni svakodnevno susreću. Na osnovi odgovora iz Ankete o pouzdanju potrošača utvrđuje se vrijednost indeksa odgovora prema zadanoj metodologiji. Iz vrijednosti indeksa odgovora izračunava se i prati kretanje triju kompozitnih indeksa: indeksa pouzdanja potrošača (IPP), indeksa raspoloženja potrošača (IRP) i indeksa očekivanja potrošača (IOP). Svaki navedeni kompozitni indeks za sebe aritmetička je sredina indeksa odgovora (I), tj. prosjek prethodno kvantificiranih odgovora na pojedina pitanja iz ankete:

$$I_i = \sum_z^k r_i \cdot w_i$$

gdje je: r vrijednost odgovora, w udio ispitanika koji su se opredijelili za pojedini odgovor (ponder), i pitanje iz upitnika, z ponudeni/oda-

brani odgovor, k broj ponuđenih odgovora na pojedino pitanje.

Vrijednosti navedenih indeksa kreću se u rasponu $-100 < I_i < 100$. Veće vrijednosti indeksa u odnosu na prethodno razdoblje upućuju na porast očekivanja (optimizma) u pogledu specifičnog područja obuhvaćenog pojedinim pitanjem.

U tablici su prikazane vrijednosti odabranih indeksa odgovora na pitanja:

I1: Kako se tijekom proteklih 12 mjeseci promijenila financijska situacija u vašem kućanstvu?

I2: Što očekujete, kako će se tijekom sljedećih 12 mjeseci promijeniti financijska situacija u vašem kućanstvu?

I3: Što mislite, kako se tijekom posljednjih 12 mjeseci promijenila ukupna ekonomska situacija u Hrvatskoj?

I4: Što očekujete, kako će se tijekom sljedećih 12 mjeseci promijeniti ukupna ekonomska situacija u Hrvatskoj?

I7: Što očekujete, kako će se tijekom sljedećih 12 mjeseci promijeniti broj nezaposlenih?

I8: S obzirom na ukupnu ekonomsku situaciju, mislite li da je sada pravo vrijeme za kupnju trajnih dobara za kućanstvo (namještaja, stroja za pranje rublja, televizora i sl.)?

I11: Koliko je vjerojatno da ćete tijekom sljedećih 12 mjeseci uspjeti išta uštedjeti?

Komponente kompozitnih indeksa su:

IPP: I2, I4, I7 × (-1), I11

IOP: I2, I4

IRP: I1, I3, I8.

Popis banaka i štedionica

1. svibnja 2008.

Banke koje imaju odobrenje za rad

1. Banco Popolare Croatia d.d., Zagreb
2. Banka Brod d.d., Slavonski Brod
3. Banka Kovanica d.d., Varaždin
4. Banka Splitsko-Dalmatinska d.d., Split
5. Centar banka d.d., Zagreb
6. Credo banka d.d., Split
7. Croatia banka d.d., Zagreb
8. Erste & Steiermärkische Bank d.d., Rijeka
9. Hrvatska poštanska banka d.d., Zagreb
10. Hypo Alpe-Adria-Bank d.d., Zagreb
11. Imex banka d.d., Split
12. Istarska kreditna banka Umag d.d., Umag
13. Jadranska banka d.d., Šibenik
14. Karlovačka banka d.d., Karlovac
15. Kreditna banka Zagreb d.d., Zagreb
16. Kvarner banka d.d., Rijeka
17. Međimurska banka d.d., Čakovec
18. Nava banka d.d., Zagreb
19. OTP banka Hrvatska d.d., Zadar
20. Partner banka d.d., Zagreb
21. Podravska banka d.d., Koprivnica
22. Primorska banka d.d., Rijeka
23. Privredna banka Zagreb d.d., Zagreb
24. Raiffeisenbank Austria d.d., Zagreb
25. Samoborska banka d.d., Samobor
26. Slatinska banka d.d., Slatina
27. Slavonska banka d.d., Osijek
28. Sociétés Générales – Splitska banka d.d., Split
29. Štedbanka d.d., Zagreb
30. Vaba d.d. banka Varaždin, Varaždin
31. Veneto banka d.d., Zagreb
32. Volksbank d.d., Zagreb
33. Zagrebačka banka d.d., Zagreb

Stambene štedionice koje imaju odobrenje za rad

1. HPB – Stambena štedionica d.d., Zagreb
2. PBZ Stambena štedionica d.d., Zagreb
3. Prva stambena štedionica d.d., Zagreb
4. Raiffeisen stambena štedionica d.d., Zagreb
5. Wüstenrot stambena štedionica d.d., Zagreb

Ostale institucije koje imaju odobrenje za rad i veliko ovlaštenje

1. Hrvatska banka za obnovu i razvitak, Zagreb

Predstavništva inozemnih banaka

1. Bank für Kärnten und Steiermark AG, Zagreb
2. Commerzbank Aktiengesellschaft, Zagreb
3. Deutsche Bank AG, Zagreb
4. Komercijalna banka a.d., Zagreb
5. LHB Internationale Handelsbank AG, Zagreb
6. Union de Banques Arabes et Françaises – UBAF, Zagreb

Banke i štedionice u stečaju

| Naziv banke/štedionice | Datum otvaranja stečaja |
|--|-------------------------|
| 1. Agroobrtnička banka d.d., Zagreb | 14.6.2000. |
| 2. Alpe Jadran banka d.d., Split | 15.5.2002. |
| 3. Cibalae banka d.d., Vinkovci | 20.10.2000. |
| 4. Glumina banka d.d., Zagreb | 30.4.1999. |
| 5. Gospodarska štedionica d.d., Vrbovec | 3.4.2003. |
| 6. Gradska banka d.d., Osijek | 3.5.1999. |
| 7. Hrvatska gospodarska banka d.d., Zagreb | 19.4.2000. |
| 8. Ilirija banka d.d., Zagreb | 6.4.1999. |
| 9. Komercijalna banka d.d., Zagreb | 30.4.1999. |
| 10. Međimurska štedionica d.d., Čakovec | 17.3.2004. |
| 11. Štedionica Groš banak d.o.o., Zagreb | 23.4.2001. |
| 12. Štedionica Mediteran d.o.o., Split | 5.12.2001. |
| 13. Trgovačko-turistička banka d.d., Split | 8.9.2000. |
| 14. Županjska banka d.d., Županja | 3.5.1999. |

Banke i štedionice u likvidaciji

| Naziv banke/štedionice | Datum pokretanja likvidacije |
|---|------------------------------|
| 1. Investicijsko-komercijalna štedionica d.d., Zagreb | 31.5.2000. |
| 2. Križevačka banka d.d., Križevci | 3.1.2005. |
| 3. Primus banka d.d., Zagreb | 23.12.2004. |
| 4. Štedionica Dora d.d., Zagreb | 1.1.2002. |
| 5. Štedionica Zlatni vrutak d.d., Zagreb | 28.12.2001. |

Banke i štedionice koje su izgubile odobrenje za rad, a nisu pokrenule postupak likvidacije

| Naziv banke/štedionice | Datum oduzimanja odobrenja za rad |
|---------------------------------------|-----------------------------------|
| 1. Hibis štedionica d.d., Zagreb | 7.3.2001. |
| 2. Marvil štedionica d.d., Zagreb | 8.6.2001. |
| 3. Zagrebačka štedionica d.d., Zagreb | 22.3.2000. |

Članovi Savjeta i rukovodstvo Hrvatske narodne banke

1. svibnja 2008.

Članovi Savjeta Hrvatske narodne banke

| | |
|---------------------|--|
| Predsjednik Savjeta | dr. sc. Željko Rohatinski |
| Članovi Savjeta | prof. dr. Boris Cota Davor Holjevac prof. dr. Vlado Leko dr. sc. Branimir Lokin dr. sc. Željko Lovrinčević Relja Martić mr. sc. Adolf Matejka prof. dr. Silvije Orsag mr. sc. Tomislav Presečan prof. dr. Jure Šimović dr. sc. Sandra Švaljek dr. sc. Mladen Vedriš prof. dr. Boris Vujčić |

Rukovodstvo Hrvatske narodne banke

| | |
|--------------------|---------------------------|
| Guverner | dr. sc. Željko Rohatinski |
| Zamjenik guvernera | prof. dr. Boris Vujčić |
| Viceguverner | Davor Holjevac |
| Viceguverner | Relja Martić |
| Viceguverner | mr. sc. Adolf Matejka |
| Viceguverner | mr. sc. Tomislav Presečan |

Izvršni direktori

| | |
|--|-------------------------|
| Sektor za istraživanja i statistiku | mr. sc. Ljubinko Jankov |
| Sektor za centralnobankarske operacije | Irena Kovačec |
| Sektor za devizne poslove | Željko Jakuš |
| Sektor bonitetne regulative i nadzora banaka | mr. sc. Diana Jakelić |
| Sektor plana, analize i računovodstva | Neven Barbaroša |
| Sektor platnog prometa | mr. sc. Mario Žgela |
| Sektor za informatičke tehnologije | Boris Ninić |
| Sektor podrške poslovanju | mr. sc. Michael Faulend |
| Sektor za međunarodnu suradnju | |

Kratice i znakovi

| | |
|-------|--|
| BDP | – bruto domaći proizvod |
| BDV | – bruto dodana vrijednost |
| BZ | – blagajnički zapisi |
| DAB | – Državna agencija za osiguranje štednih uloga i sanaciju banaka |
| dep. | – depoziti |
| DZS | – Državni zavod za statistiku |
| EMU | – Ekonomska i monetarna unija |
| ESB | – Europska središnja banka |
| EU | – Europska unija |
| Fed | – američka središnja banka (Federal Reserve System) |
| fik. | – fiksni |
| FZO | – Fond za zaštitu okoliša i energetske učinkovitost |
| HAC | – Hrvatske autoceste |
| Hanfa | – Hrvatska agencija za nadzor financijskih usluga |
| HBOR | – Hrvatska banka za obnovu i razvitak |
| HC | – Hrvatske ceste |
| HFP | – Hrvatski fond za privatizaciju |
| HNB | – Hrvatska narodna banka |
| HPB | – Hrvatska poštanska banka |
| HZMO | – Hrvatski zavod za mirovinsko osiguranje |
| HZZO | – Hrvatski zavod za zdravstveno osiguranje |
| HZZ | – Hrvatski zavod za zapošljavanje |
| ILO | – Međunarodna depozitarna agencija |
| Ina | – Industrija nafte d.d. |
| ind. | – industrijski |
| MF | – Ministarstvo financija |
| mil. | – milijun |
| mlrd. | – milijarda |
| MMF | – Međunarodni monetarni fond |
| NIA | – neto inozemna aktiva |
| NKD | – Nacionalna klasifikacija djelatnosti |
| OP | – obvezna pričuva |
| PDV | – porez na dodanu vrijednost |
| potr. | – potrošnja |

| | |
|----------|---|
| pr. | – proizvodi |
| SDA | – Središnja depozitarna agencija |
| RH | – Republika Hrvatska |
| SDR | – posebna prava vučenja |
| SMTK | – Standardna međunarodna trgovinska klasifikacija |
| tis. | – tisuća |
| T-HT | – HT – Hrvatske telekomunikacije d.d. |
| TNZ | – Tržište novca Zagreb |
| tr. | – tromjesečje |
| tromjes. | – tromjesečje |
| TZ | – trezorski zapisi |
| val. | – valutni |

Troslovne oznake za valute

| | |
|-----|---------------------|
| HRK | – kuna |
| ATS | – austrijski šiling |
| FRF | – francuski franak |
| DEM | – njemačka marka |
| CHF | – švicarski franak |
| GBP | – funta sterlinga |
| ITL | – talijanska lira |
| USD | – američki dolar |
| SIT | – slovenski tolar |
| EUR | – euro |
| JPY | – jen |

Znakovi

| | |
|-------------|---|
| – | – nema pojave |
| | – ne raspolaže se podatkom |
| 0 | – podatak je manji od 0,5 upotrijebljene jedinice mjere |
| ∅ | – prosjek |
| a, b, c,... | – oznaka za napomenu ispod tablice i slike |
| * | – ispravljen podatak |
| () | – nepotpun, nedovoljno provjeren podatak |

