



HRVATSKA NARODNA BANKA

Usporedba najznačajnijih statističkih podataka o platnom prometu u
RH, u EU-u i usporedivim zemljama za 2014.

izvor: HNB/ESB

ožujak 2016.

Osnovni statistički podaci

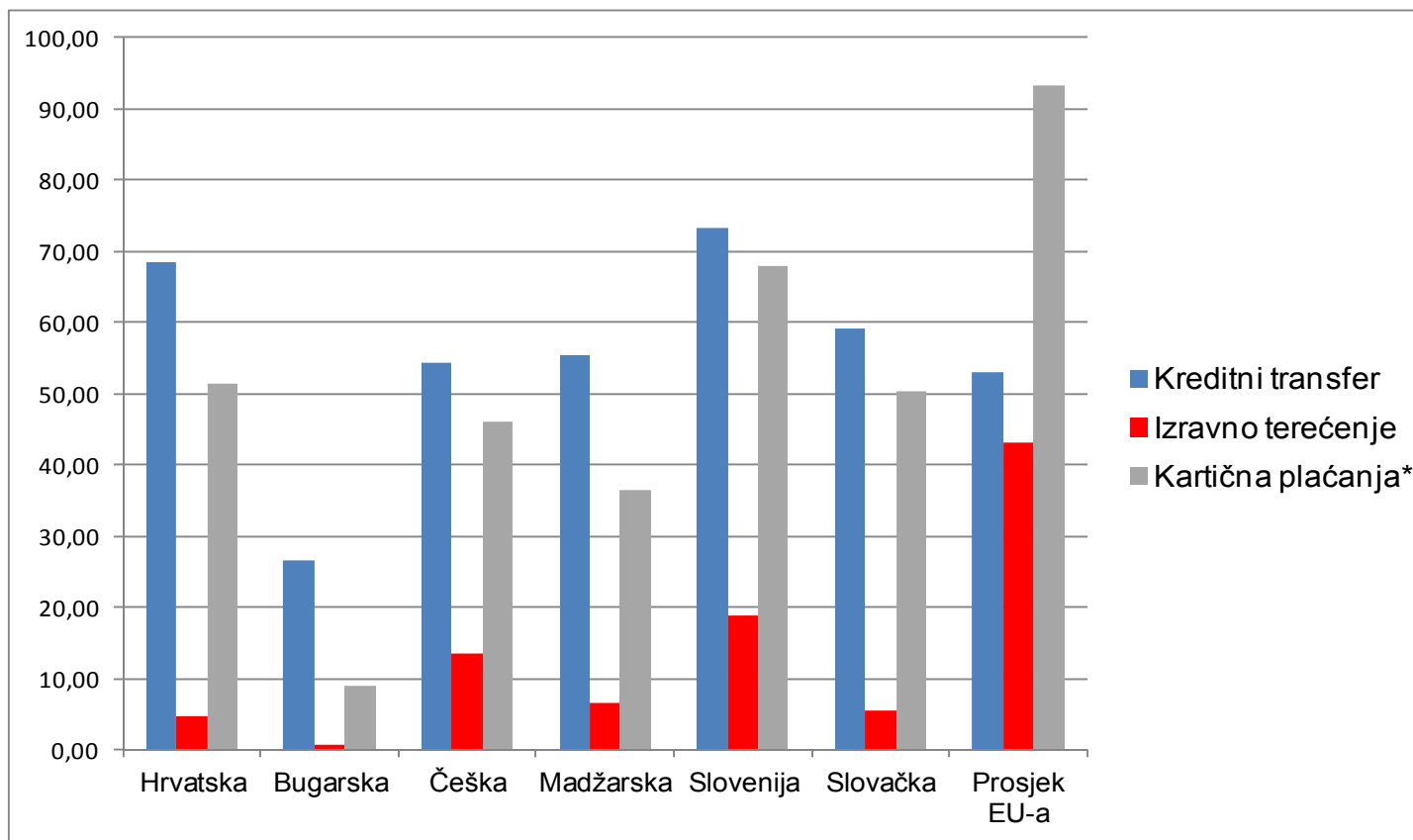
Država	Broj stanovnika u mil.	Udio broja stanovnika u ukupnom broju stanovnika EU-a	Ukupan BDP u mlrd. EUR	Udio u ukupnom BDP-u svih država EU-a	BDP per capita u EUR
Hrvatska	4,24	0,83%	43,04	0,31%	10.040
Bugarska	7,23	1,42%	42,75	0,31%	5.913
Češka	10,52	2,06%	154,74	1,11%	14.709
Madžarska	9,87	1,94%	104,24	0,75%	10.561
Slovenija	2,06	0,40%	37,30	0,27%	18.107
Slovačka	5,42	1,06%	75,21	0,54%	13.876
Države EU-a ukupno	509,46	100,00%	13.944,02	100,00%	27.370

Broj transakcija per capita – ukupno u 2014.

Država	Kreditni transfer	Izravno terećenje	Kartična plaćanja*
Hrvatska	68,49	4,72	51,41
Bugarska	26,61	0,77	9,02
Češka	54,29	13,49	45,96
Mađarska	55,38	6,68	36,43
Slovenija	73,25	18,88	67,87
Slovačka	59,10	5,52	50,41
Prosjek EU-a	53,01	43,16	93,21

* Uključena su plaćanja platnim karticama (kupovina) izdanima od domaćih izdavatelja.

Grafički prikaz broja transakcija per capita – ukupno u 2014.



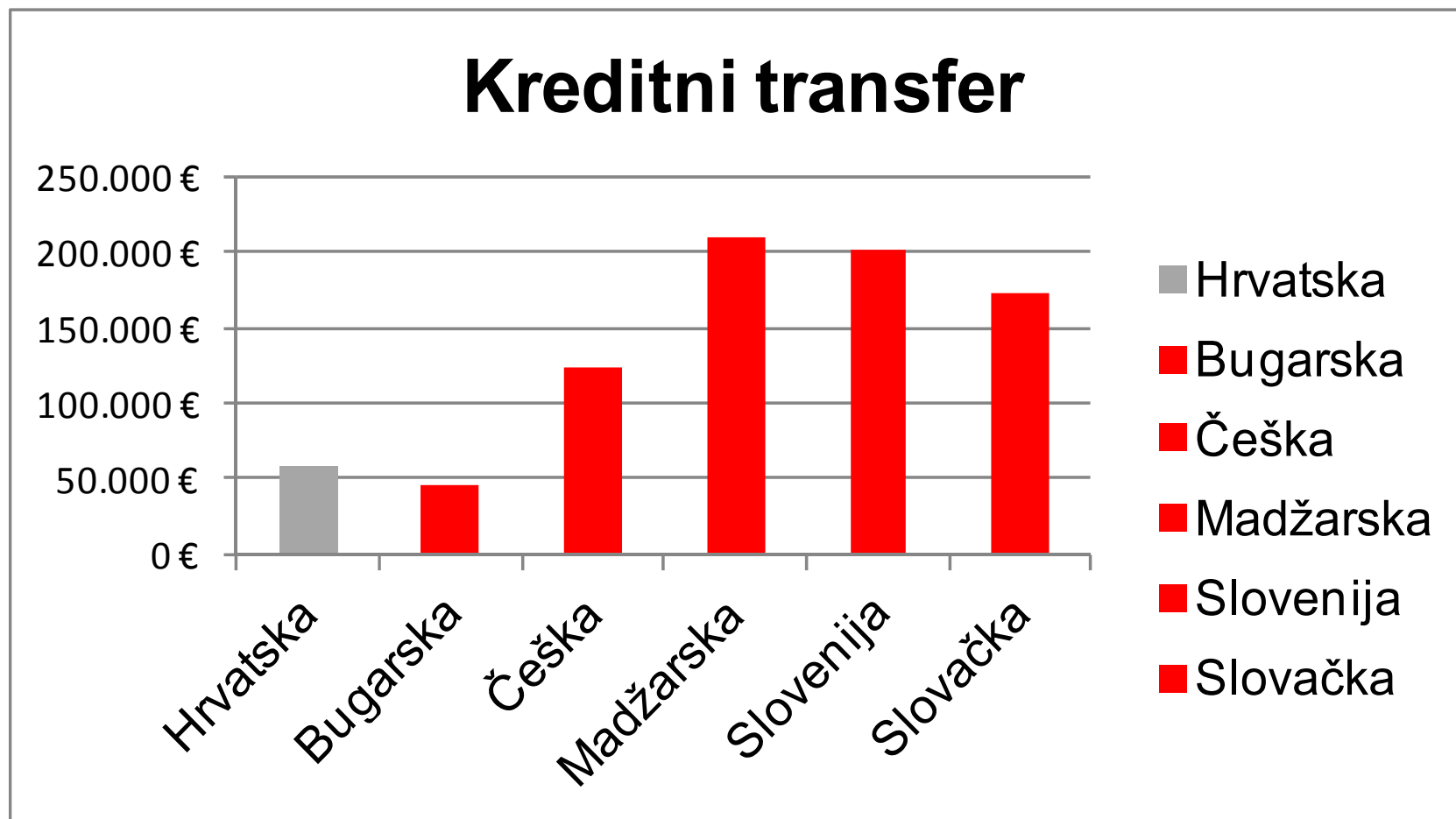
* Uključena su plaćanja platnim karticama (kupovina) izdanima od domaćih izdavatelja.

Vrijednost transakcija per capita u EUR – ukupno u 2014.

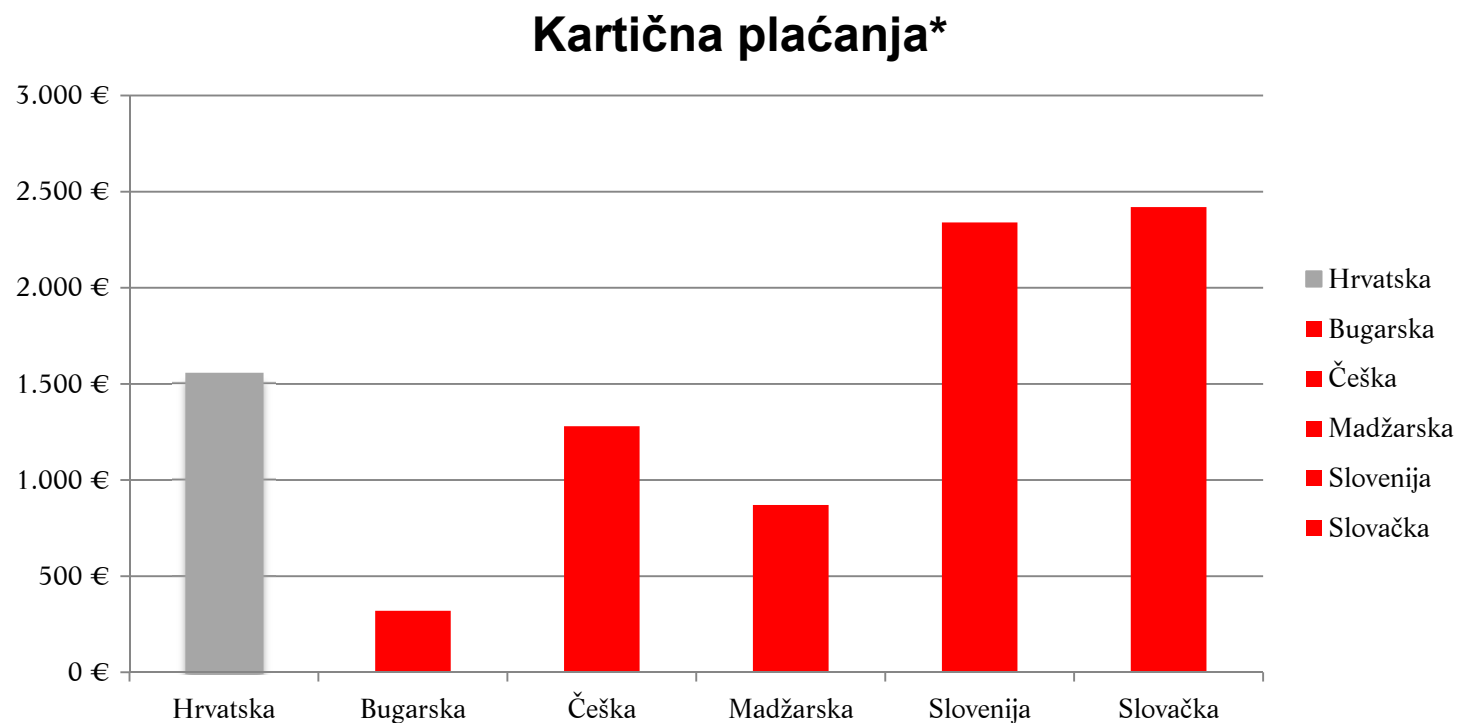
Država	Kreditni transfer	Izravno terećenje	Kartična plaćanja*
Hrvatska	57.900	460	1.550
Bugarska	46.020	30	320
Češka	123.020	1.860	1.280
Mađarska	210.150	210	870
Slovenija	202.420	1.070	2.340
Slovačka	173.220	700	2.420
Prosjek EU-a	464.420	15.690	4.610

* Uključena su plaćanja platnim karticama (kupovina) izdanima od domaćih izdavatelja.

Grafički prikaz vrijednosti transakcija kreditnih transfera – per capita u 2014.



Grafički prikaz vrijednosti transakcija kartičnih plaćanja – per capita u 2014.

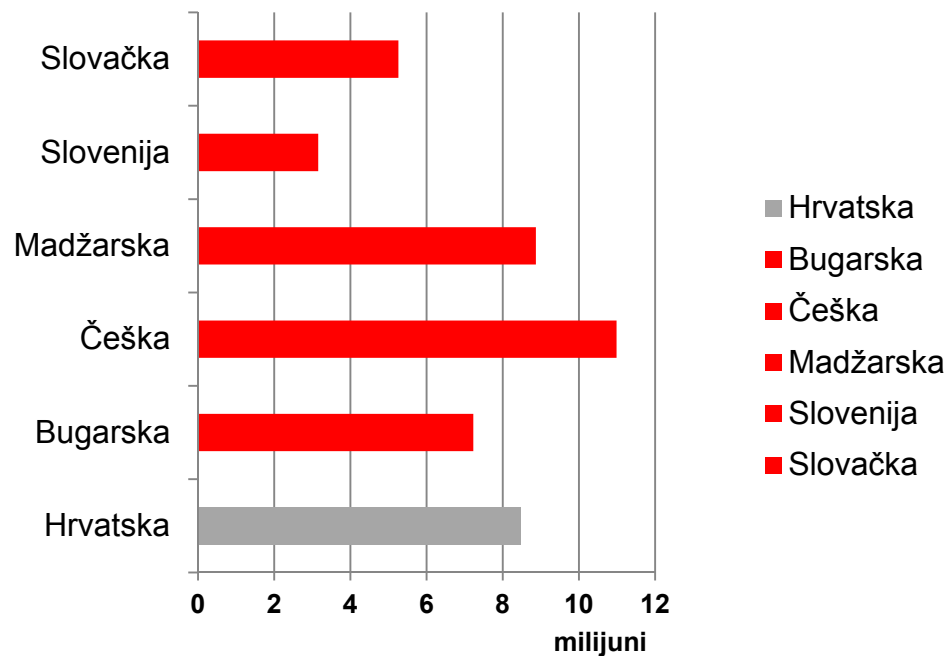


* Uključeni su podaci o platnim karticama s funkcijom plaćanja.

Broj platnih kartica na dan 31. 12. 2014. – ukupno

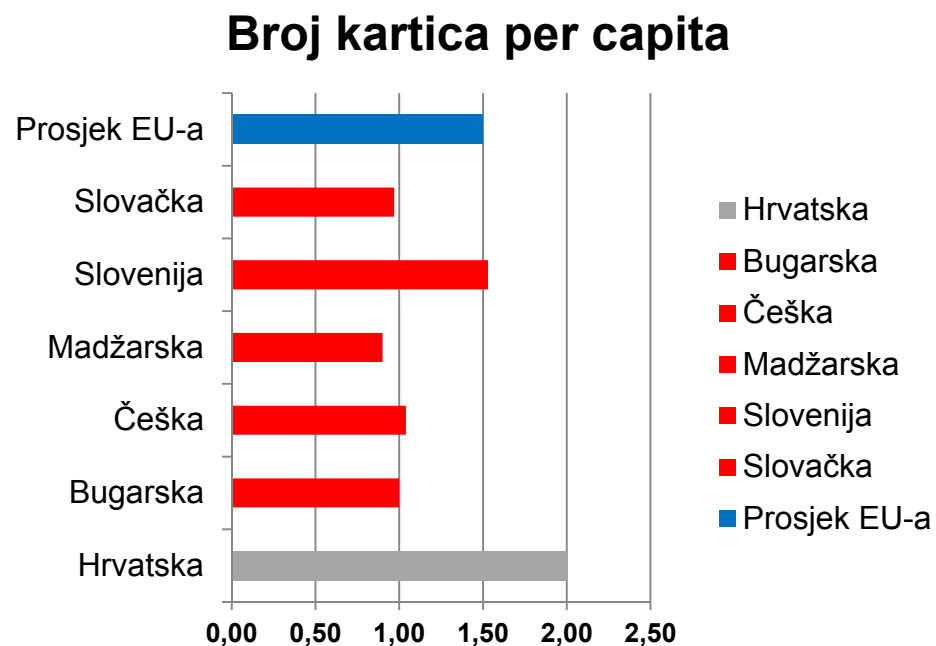
Država	Broj platnih kartica ukupno	Broj platnih kartica – udio u EU-u
Hrvatska	8.472.650	1,11%
Bugarska	7.227.080	0,94%
Češka	10.989.130	1,44%
Madžarska	8.869.560	1,16%
Slovenija	3.155.330	0,41%
Slovačka	5.259.730	0,69%
Države EU-a ukupno	765.664.570	100,00%

Broj platnih kartica ukupno



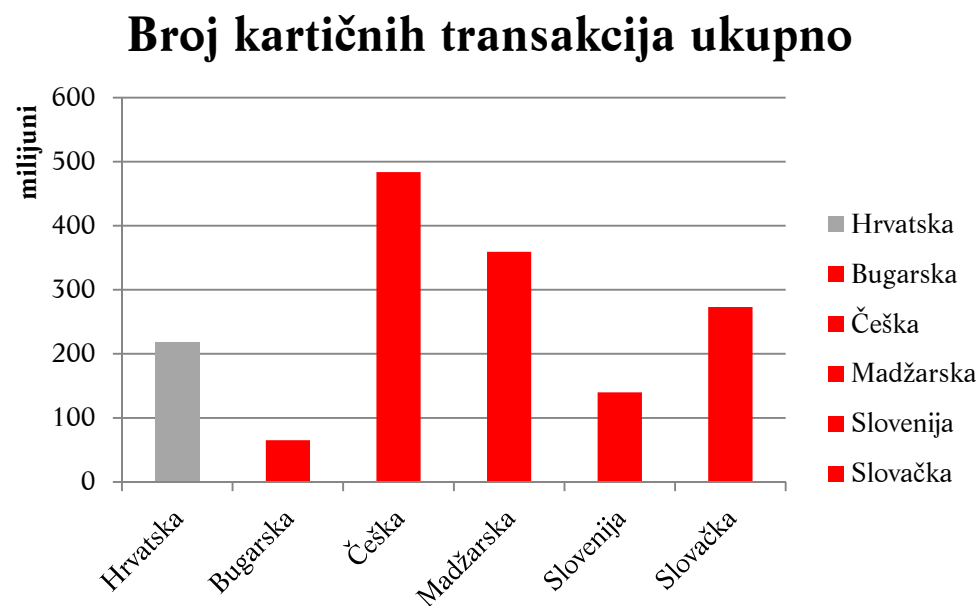
Broj platnih kartica na dan 31. 12. 2014. – per capita

Država	Broj kartica per capita
Hrvatska	2,00
Bugarska	1,00
Češka	1,04
Madžarska	0,90
Slovenija	1,53
Slovačka	0,97
Prosjek EU-a	1,50



Ukupna kartična plaćanja u 2014. – broj transakcija i udjeli

Država	Broj kartičnih plaćanja ukupno u mil.	Broj kartičnih plaćanja (udjeli u EU)
Hrvatska	217,63	0,46%
Bugarska	65,24	0,14%
Češka	483,70	1,02%
Mađarska	359,39	0,76%
Slovenija	139,93	0,29%
Slovačka	273,14	0,58%
Države EU-a ukupno	47.487,08	100,00%

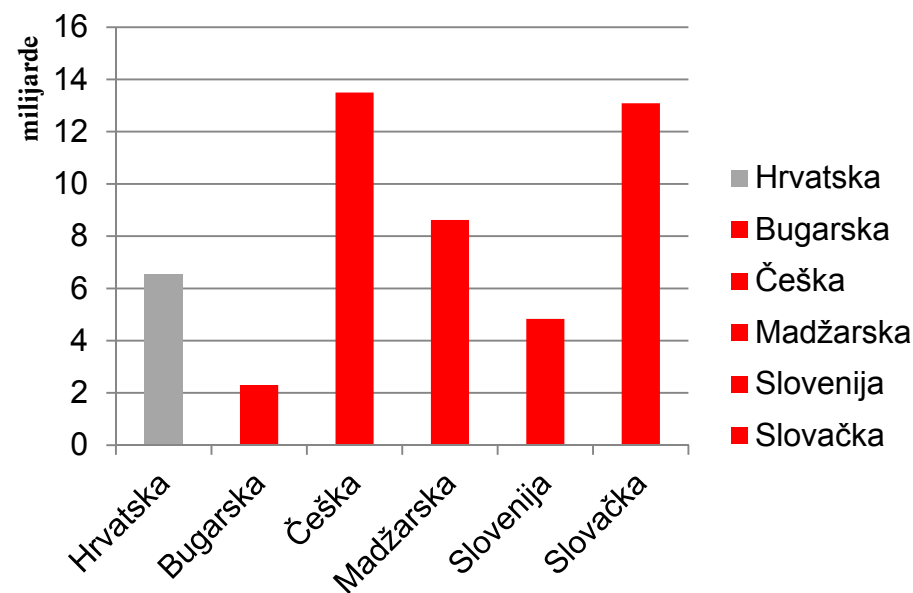


* Uključena su plaćanja u zemlji i inozemstvu (kupovina) platnim karticama izdanima od domaćih izdavatelja.

Ukupna kartična plaćanja u 2014. – vrijednost transakcija i udjeli

Država	Vrijednost kartičnih plaćanja ukupno u mlrd. EUR	Vrijednost kartičnih plaćanja (udjeli u EU-u)
Hrvatska	6,55	0,28%
Bugarska	2,30	0,10%
Češka	13,50	0,57%
Madžarska	8,62	0,37%
Slovenija	4,83	0,21%
Slovačka	13,09	0,56%
Države EU-a ukupno	2.350,76	100,00%

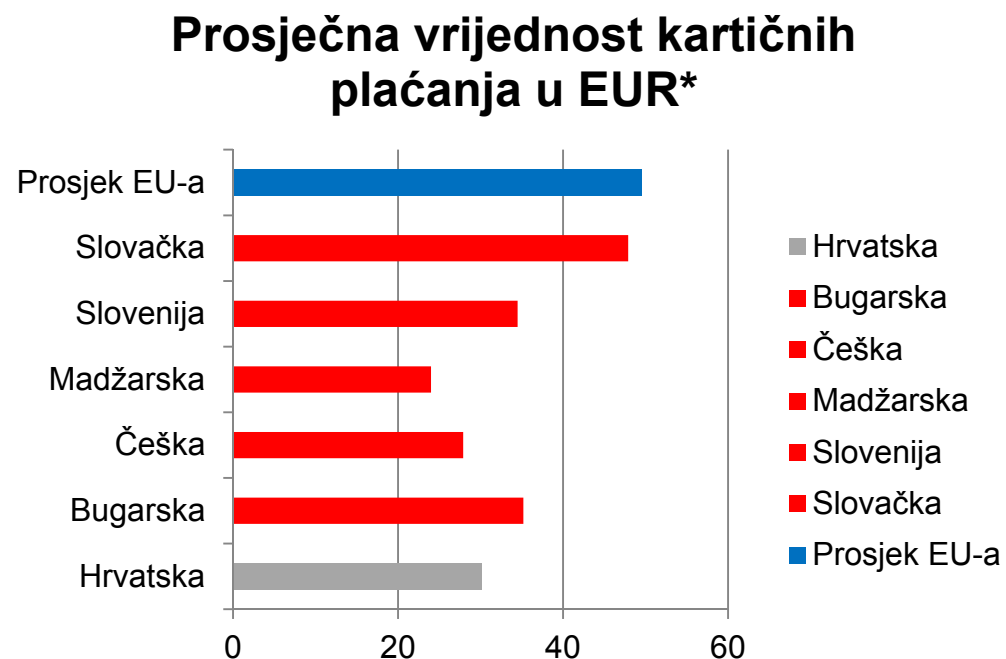
Vrijednost kartičnih transakcija ukupno u mlrd. EUR



* Uključena su plaćanja u zemlji i inozemstvu (kupovina) platnim karticama izdanima od domaćih izdavatelja.

Prosječna vrijednost kartičnih plaćanja u 2014., u EUR

Država	Prosječna vrijednost kartičnih plaćanja *
Hrvatska	30,1
Bugarska	35,2
Češka	27,9
Mađarska	24,0
Slovenija	34,5
Slovačka	47,9
Prosjek EU-a	49,5

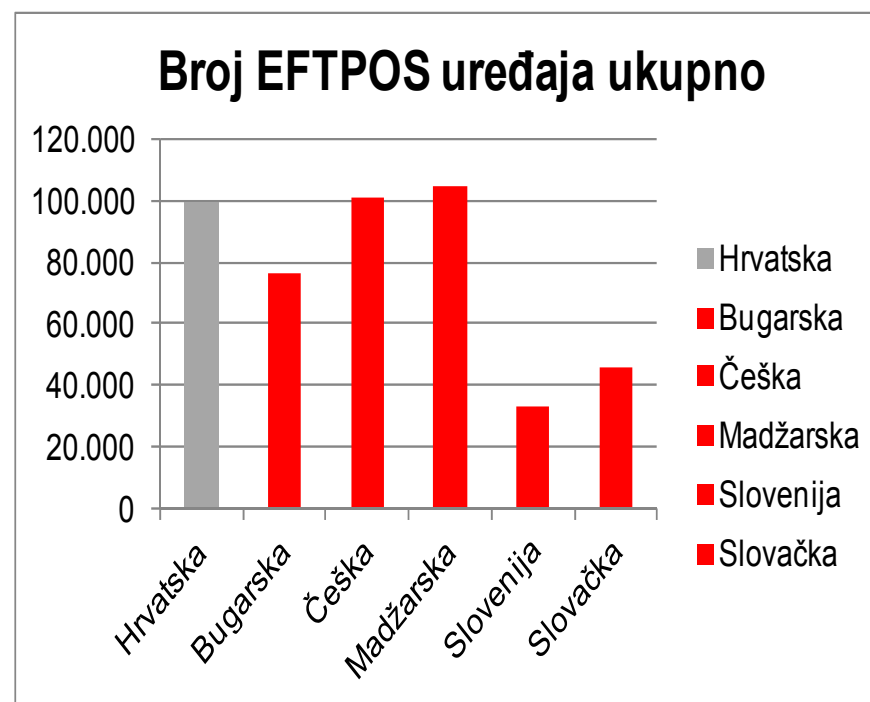
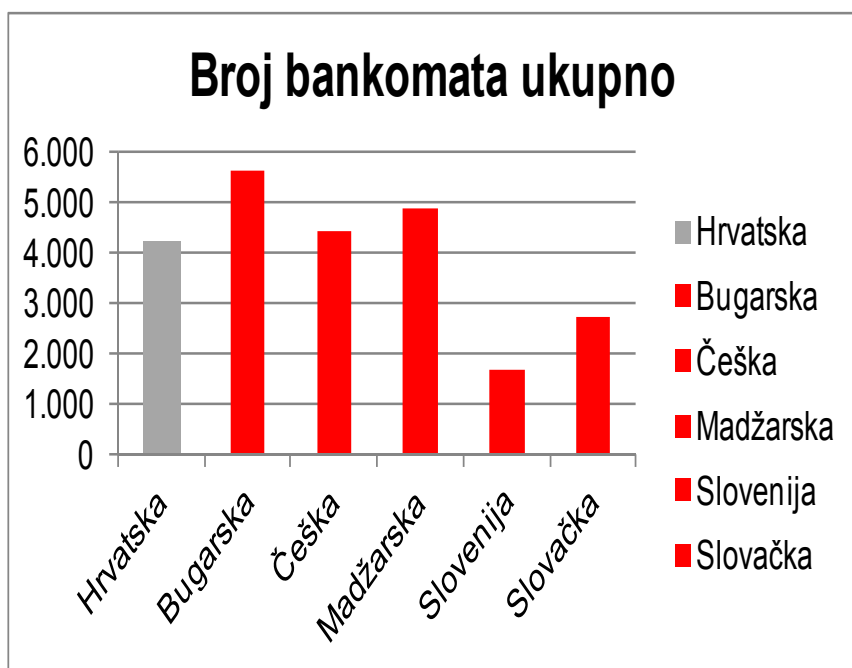


* Uključena su plaćanja u zemlji i inozemstvu (kupovina) platnim karticama izdanim od domaćih izdavatelja.

Broj bankomata i EFTPOS uređaja na dan 31. 12. 2014.

Država	Broj bankomata ukupno	Broj bankomata (udjeli u EU)	Broj EFTPOS uređaja ukupno	Broj EFTPOS uređaja (udjeli u EU)
Hrvatska	4.222	0,86%	99.515	0,99%
Bugarska	5.620	1,15%	76.250	0,76%
Češka	4.440	0,91%	101.080	1,01%
Mađarska	4.880	1,00%	104.900	1,05%
Slovenija	1.690	0,35%	32.880	0,33%
Slovačka	2.710	0,55%	45.650	0,45%
Države EU-a ukupno	488.880	100,00%	10.033.210	100,00%

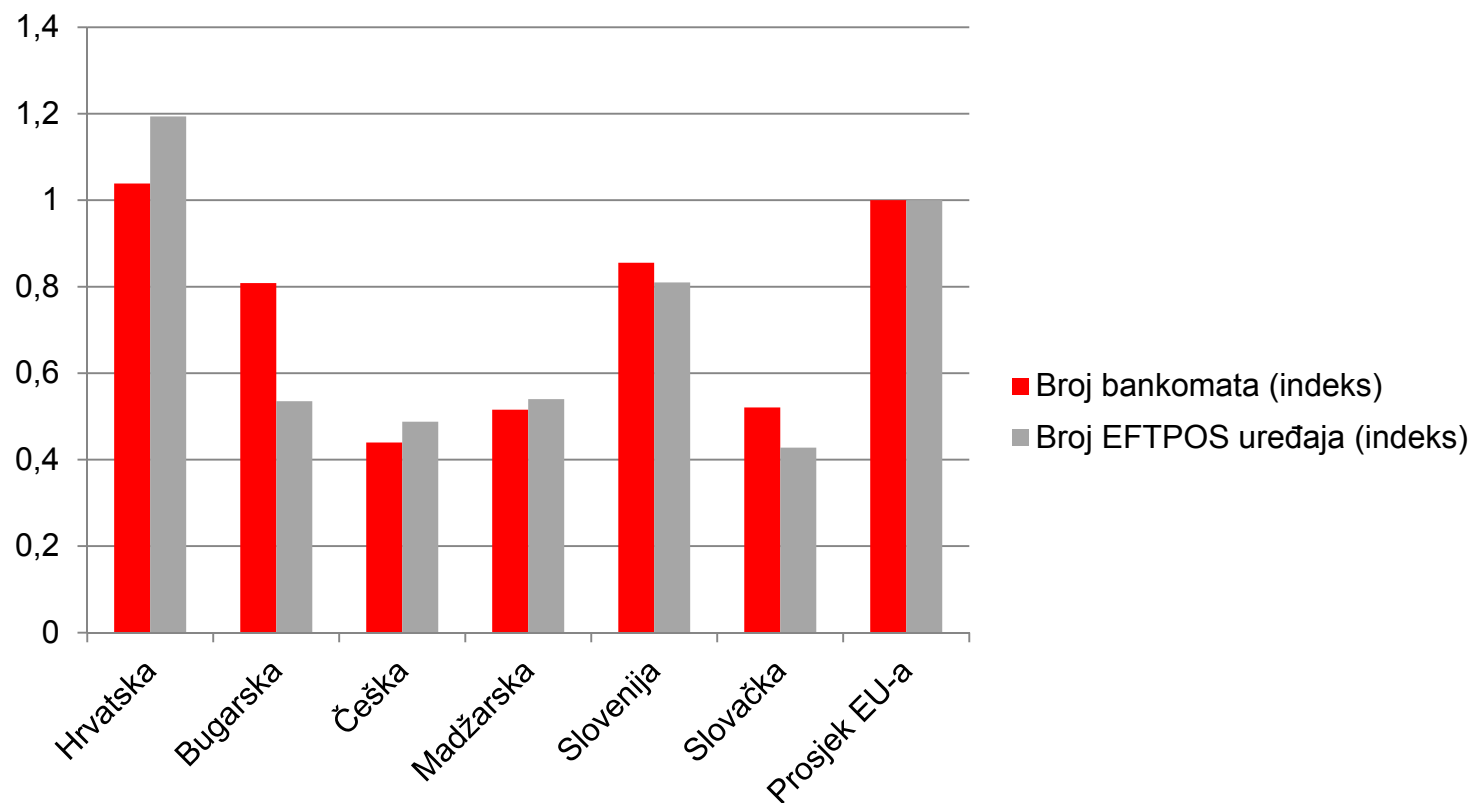
Grafički prikaz ukupnog broja bankomata i EFTPOS uređaja na dan 31. 12. 2014.



Broj bankomata i EFTPOS uređaja na milijun stanovnika – stanje na dan 31. 12. 2014.

Država	Broj bankomata na milijun stanovnika	Broj bankomata u odnosu na prosjek EU-a (index)	Broj EFTPOS uređaja na milijun stanovnika	Broja EFTPOS uređaja u odnosu na prosjek EU-a (index)
Hrvatska	997	103,9	23.511	119,4
Bugarska	776	80,8	10.543	53,5
Češka	422	44,0	9.605	48,8
Madžarska	495	51,6	10.631	54,0
Slovenija	821	85,5	15.948	81,0
Slovačka	500	52,1	8.425	42,8
Prosjek EU-a	960	100	19.694	100

Grafički prikaz broja bankomata i EFTPOS uređaja na milijun stanovnika u odnosu na prosjek EU-a (indeks) – stanje na dan 31. 12. 2014.



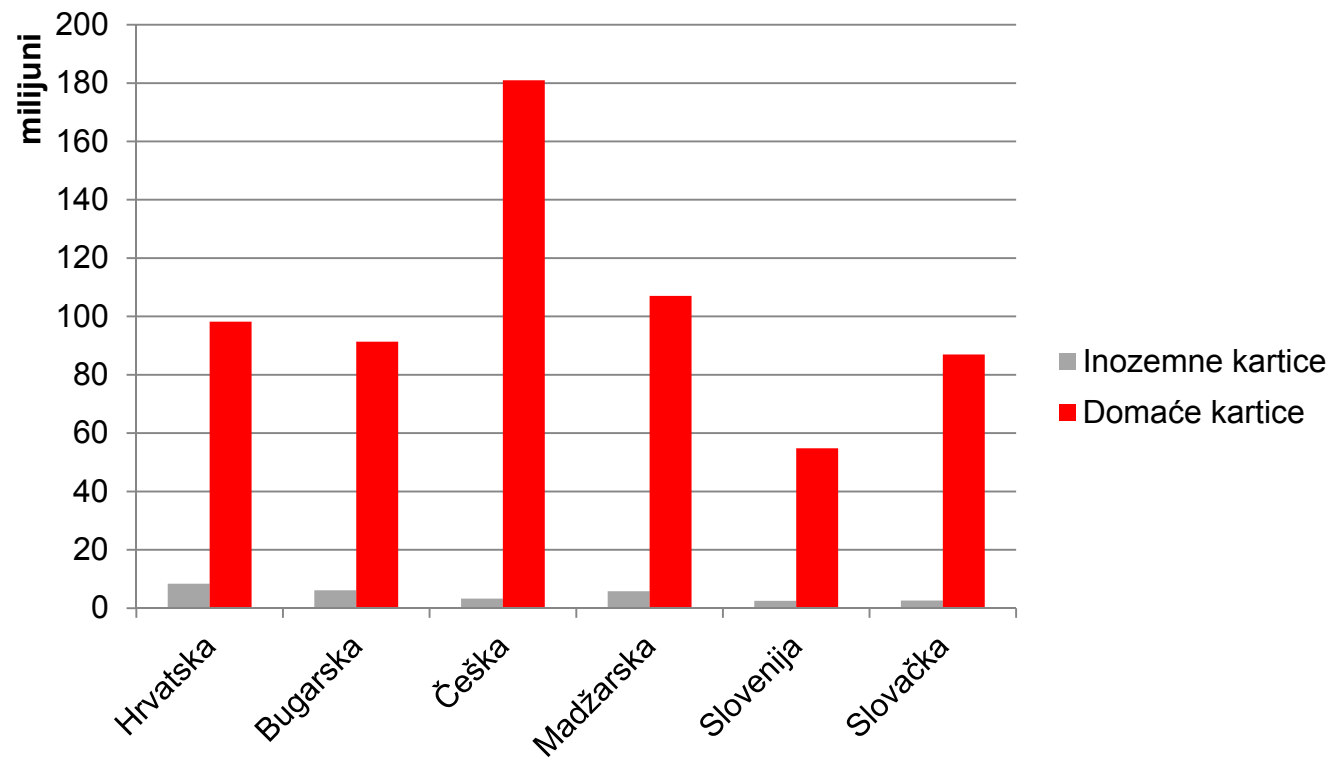
Broj transakcija podizanja gotovog novca na bankomatima u zemlji u 2014. – ukupno u milijunima

Država	Inozemne kartice	Domaće kartice
Hrvatska	8,36	98,20
Bugarska	6,12	91,33
Češka	3,28	180,96
Mađarska	5,82	107,02
Slovenija	2,49	54,80
Slovačka	2,61	86,98
Države EU-a ukupno	254,41*	12.662,11 **

* Nisu uključeni podaci za Dansku, Poljsku i Veliku Britaniju.

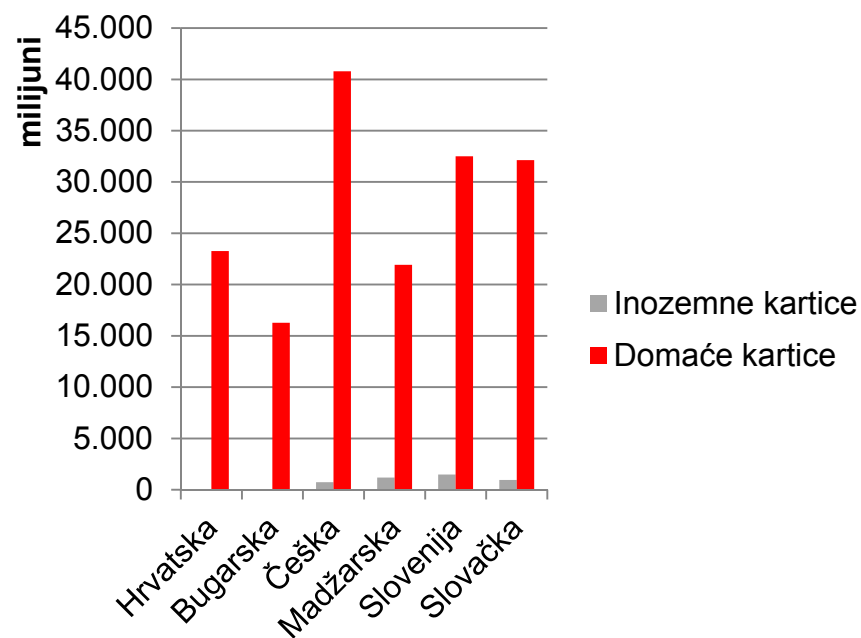
** Nisu uključeni podaci za Dansku.

Grafički prikaz broja transakcija podizanja gotovog novca na bankomatima u zemlji u 2014. – ukupno u milijunima



Broj transakcija podizanja gotovog novca po bankomatu u 2014.

Država	Inozemne kartice	Domaće kartice
Hrvatska	1.980	23.260
Bugarska	1.090	16.270
Češka	740	40.790
Madžarska	1.190	21.930
Slovenija	1.480	32.500
Slovačka	960	32.130
Države EU-a ukupno	1.888*	37.333**



* Nisu uključeni podaci za Dansku, Poljsku i Veliku Britaniju.

** Nisu uključeni podaci za Dansku.

Broj transakcija podizanja gotovog novca po platnoj kartici izdanoj u zemlji u 2014.

Država	Na bankomatima u zemlji	Na bankomatima u inozemstvu
Hrvatska	11,53	–
Bugarska	12,43	0,20
Češka	16,58	0,25
Mađarska	13,00	0,17
Slovenija	17,94	0,71
Slovačka	16,58	0,59
Prosjek EU-a	16,16*	0,71**

* Nisu uključeni podaci za Dansku.

* Nisu uključeni podaci za Dansku, Hrvatsku i Veliku Britaniju.

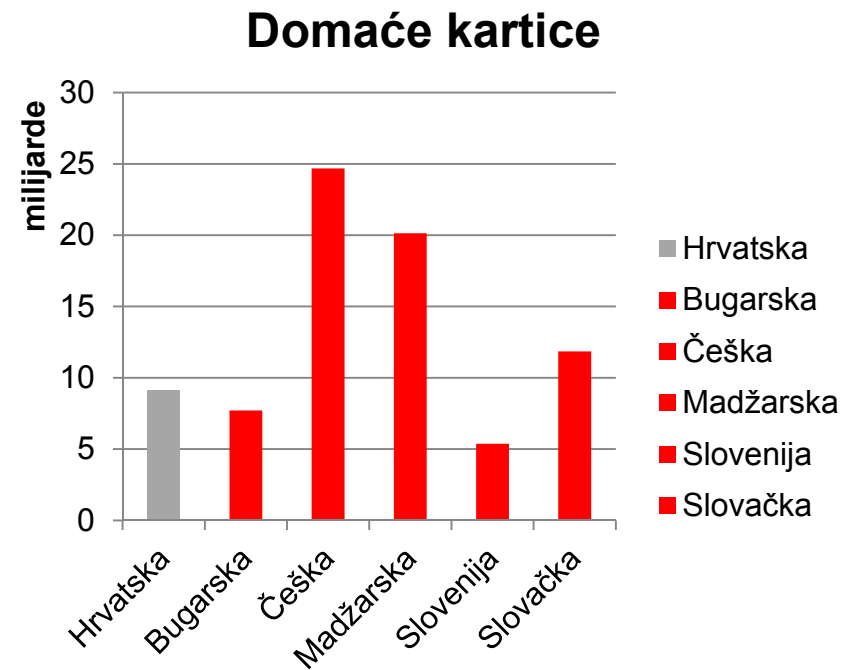
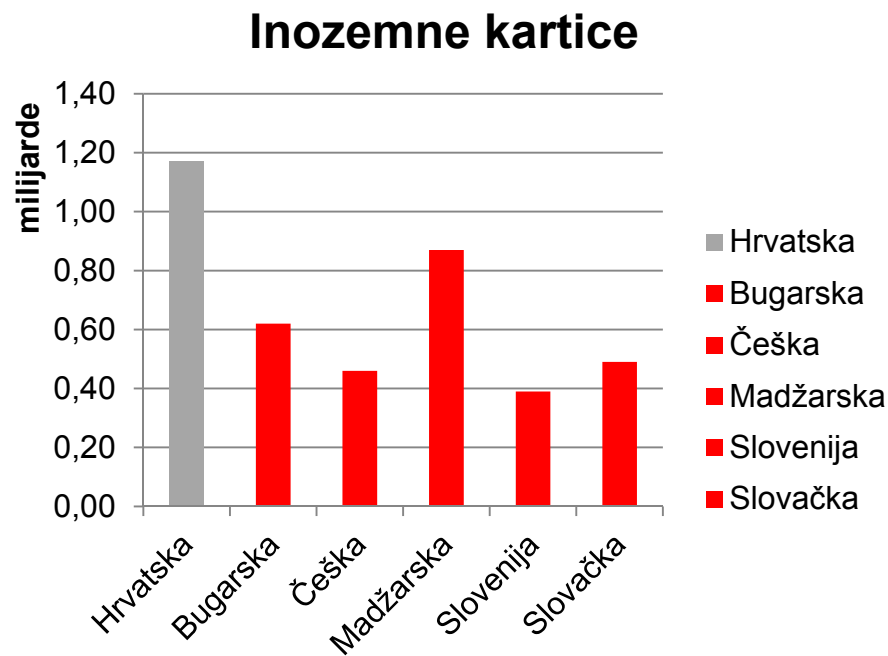
Vrijednost transakcija podizanja gotovog novca na bankomatima u zemlji – ukupno u 2014., u mlrd. EUR

Država	Inozemne kartice	Domaće kartice
Hrvatska	1,17	9,12
Bugarska	0,62	7,71
Češka	0,46	24,68
Madžarska	0,87	20,13
Slovenija	0,39	5,37
Slovačka	0,49	11,85
Države EU-a ukupno	38,96*	1.434,10 **

* Nisu uključeni podaci za Dansku, Poljsku i Veliku Britaniju.

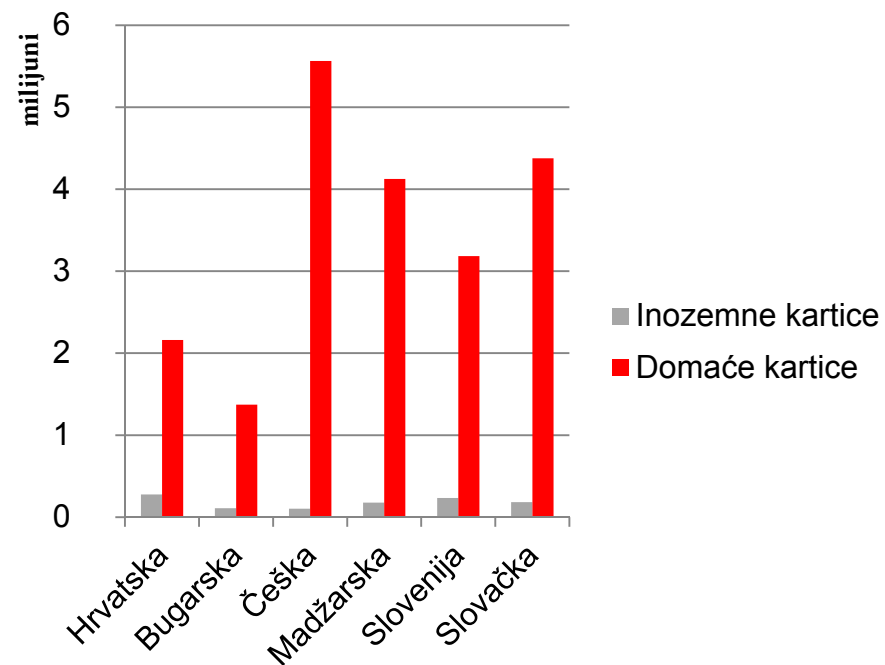
** Nisu uključeni podaci za Dansku.

Grafički prikaz vrijednosti transakcija podizanja gotovog novca na bankomatima u zemlji – ukupno u 2014., u mlrd. EUR



Vrijednost transakcija podizanja gotovog novca po bankomatu u 2014., u EUR

Država	Inozemne kartice	Domaće kartice
Hrvatska	277.110	2.161.700
Bugarska	109.540	1.372.510
Češka	103.490	5.563.580
Mađarska	177.520	4.125.000
Slovenija	234.120	3.183.470
Slovačka	182.800	4.376.100
Prosjek EU-a	273.986*	4.511.263**

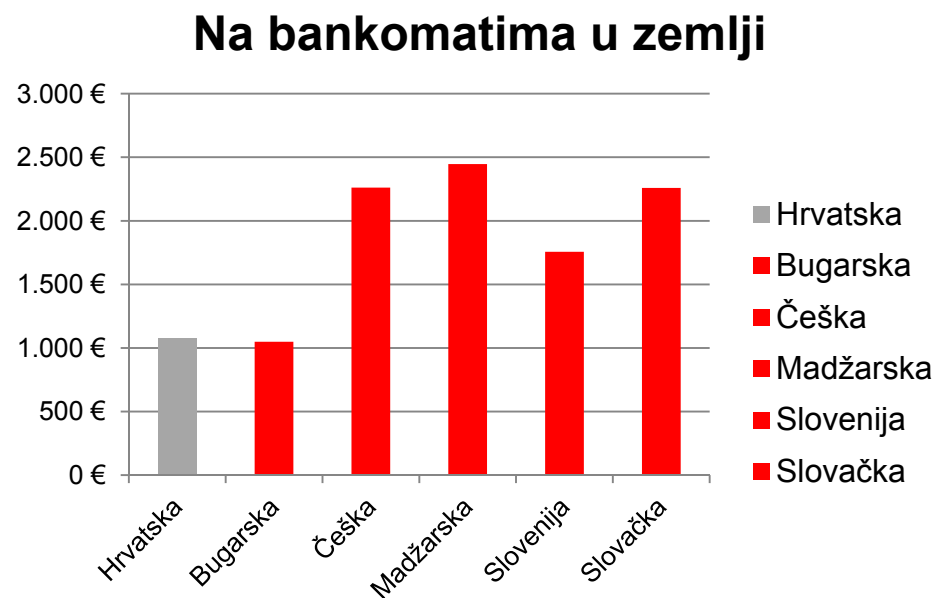


* Nisu uključeni podaci za Dansku, Poljsku i Veliku Britaniju.

** Nisu uključeni podaci za Dansku.

Vrijednost transakcija podizanja gotovog novca na bankomatima po platnoj kartici izdanoj u zemlji – ukupno u 2014., u EUR

Država	Na bankomatima u zemlji	Na bankomatima u inozemstvu
Hrvatska	1.071	—
Bugarska	1.049	34
Češka	2.261	42
Mađarska	2.446	33
Slovenija	1.757	90
Slovačka	2.259	155
Prosjek EU-a	1.831*	108**

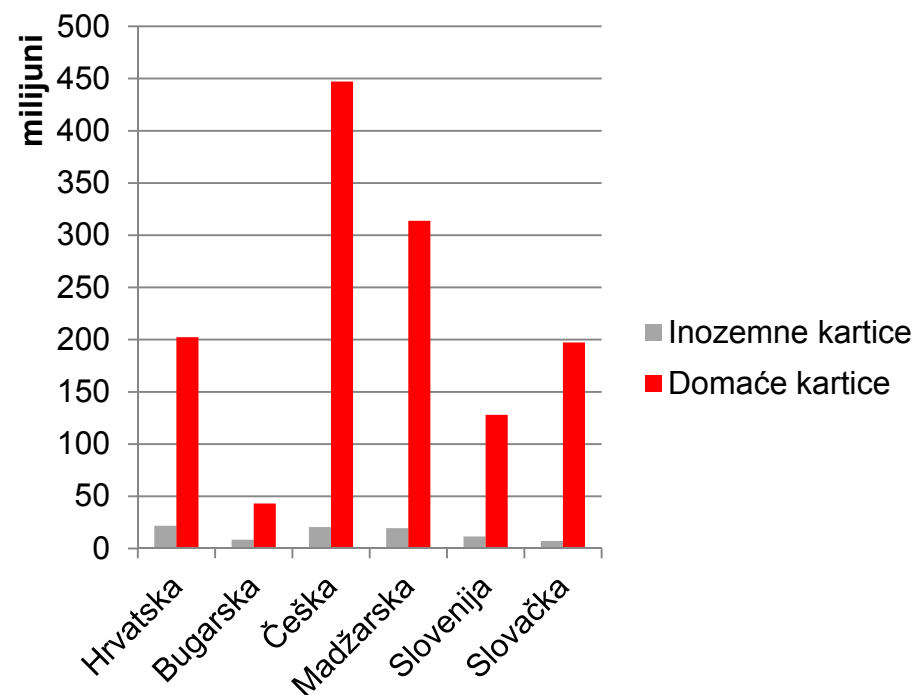


* Nisu uključeni podaci za Dansku.

** Nisu uključeni podaci za Dansku i Hrvatsku.

Ukupan broj platnih transakcija na EFTPOS uređajima u zemlji u 2014., u milijunima

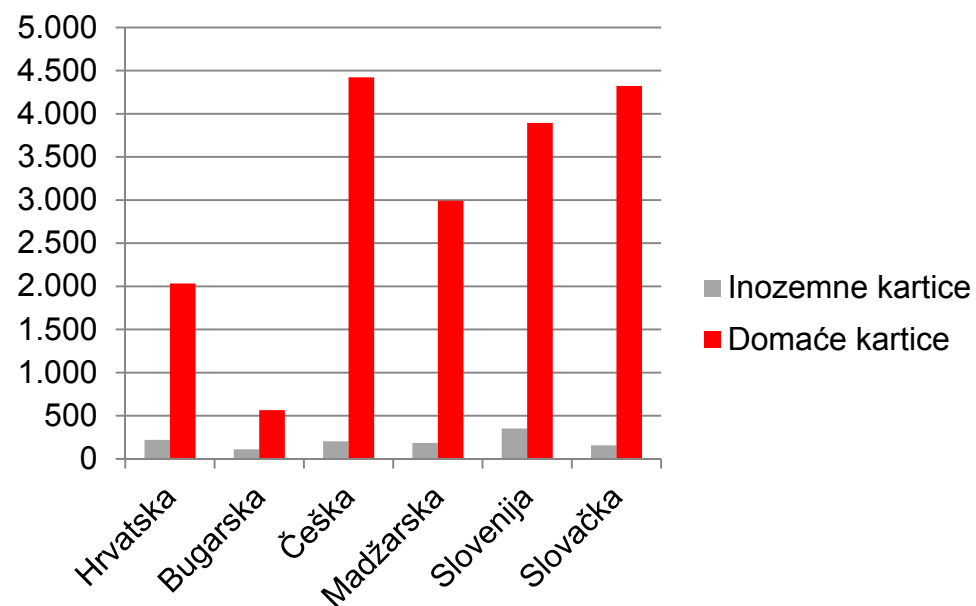
Država	Inozemne kartice	Domaće kartice
Hrvatska	21,86	202,35
Bugarska	8,41	43,15
Češka	20,55	447,13
Mađarska	19,43	313,83
Slovenija	11,58	127,99
Slovačka	7,22	197,31
Države EU-a ukupno	2.584,94*	41.804,02



* Nisu uključeni podaci za Maltu i Poljsku.

Broj platnih transakcija po EFTPOS uređaju u 2014.

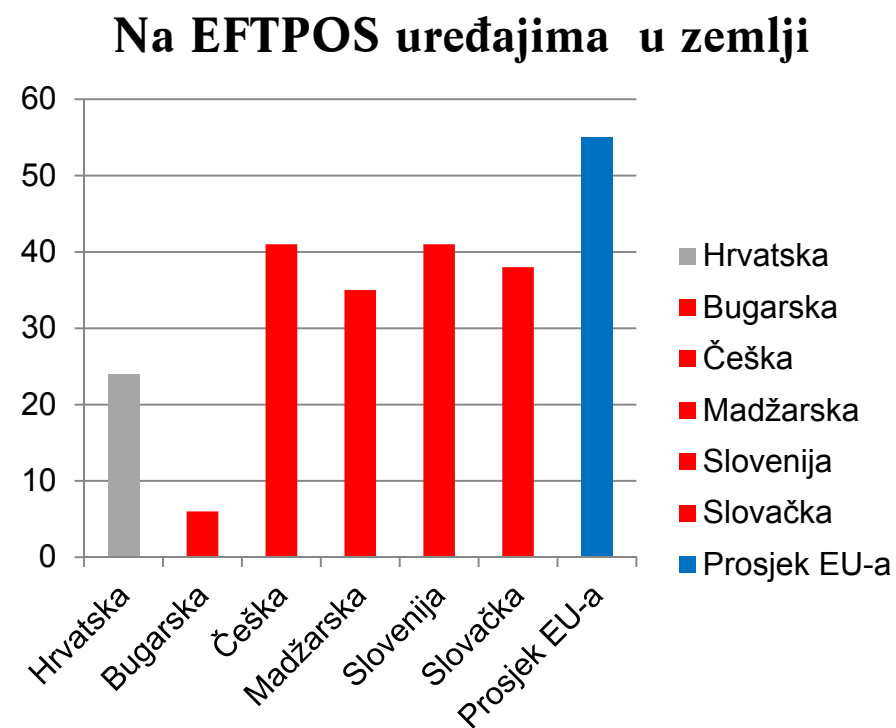
Država	Inozemne kartice	Domaće kartice
Hrvatska	220	2.033
Bugarska	110	566
Češka	203	4.423
Mađarska	185	2.992
Slovenija	352	3.893
Slovačka	158	4.322
Države EU-a ukupno	258*	4.167



* Nisu uključeni podaci za Poljsku.

Broj platnih transakcija po platnoj kartici izdanoj u zemlji na EFTPOS uređajima – ukupno u 2014.

Država	Na EFTPOS uređajima u zemlji	Na EFTPOS uređajima u inozemstvu
Hrvatska	24	–
Bugarska	6	1
Češka	41	3
Mađarska	35	4
Slovenija	41	4
Slovačka	38	5
Prosjek EU-a	55	6

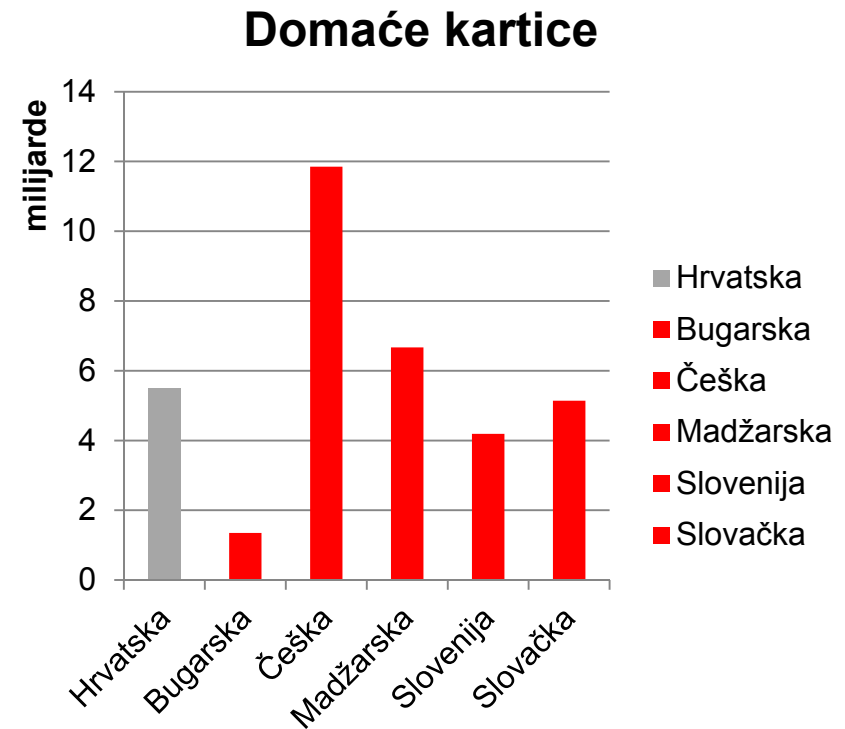
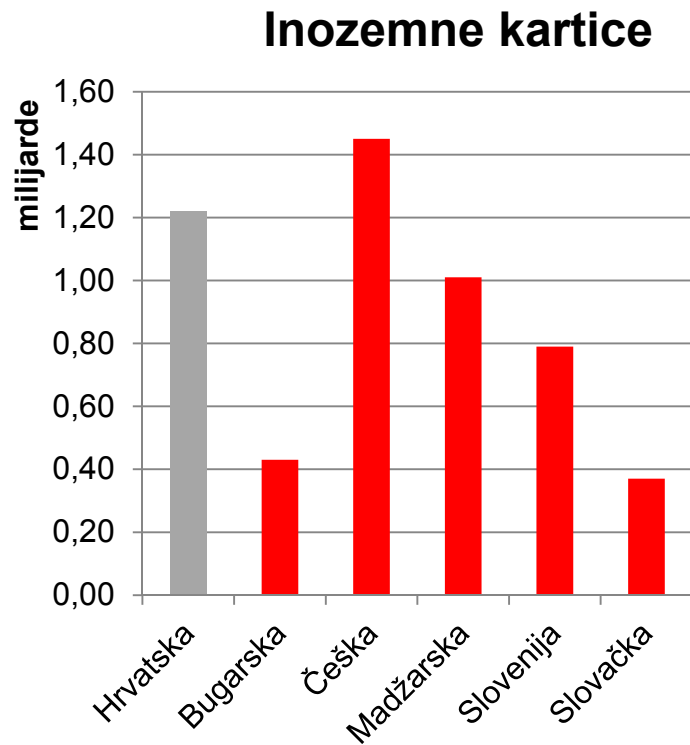


Vrijednost platnih transakcija na EFTPOS uređajima – ukupno u 2014., u mlrd. EUR

Država	Inozemne kartice	Domaće kartice
Hrvatska	1,22	5,50
Bugarska	0,43	1,35
Češka	1,45	11,85
Mađarska	1,01	6,67
Slovenija	0,79	4,19
Slovačka	0,37	5,14
Države EU-a ukupno	182,84*	2.008,79

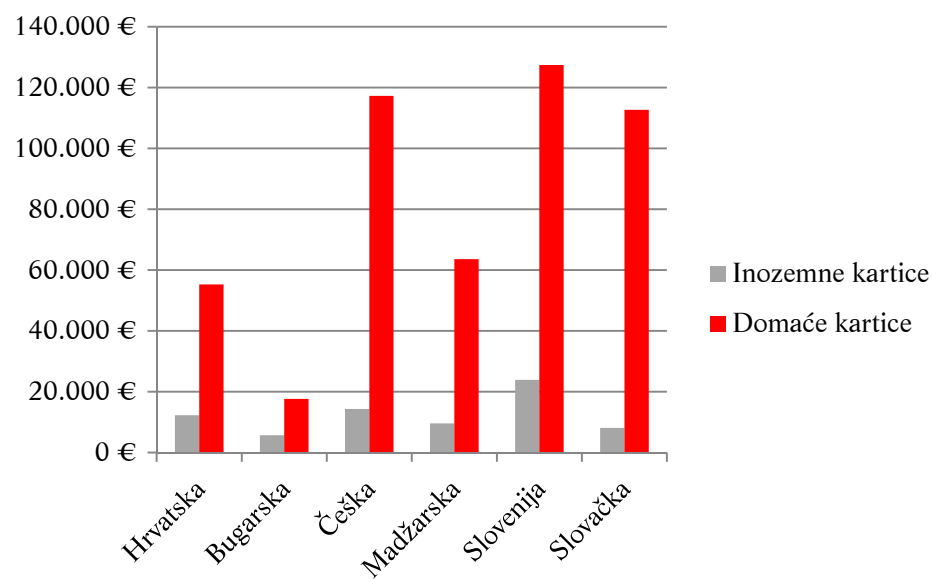
* Nisu uključeni podaci za Maltu i Poljsku.

Grafički prikaz vrijednosti platnih transakcija na EFTPOS uređajima u zemlji – ukupno u 2014., u mlrd. EUR



Vrijednost platnih transakcija po EFTPOS uređaju u zemlji u 2014., u EUR

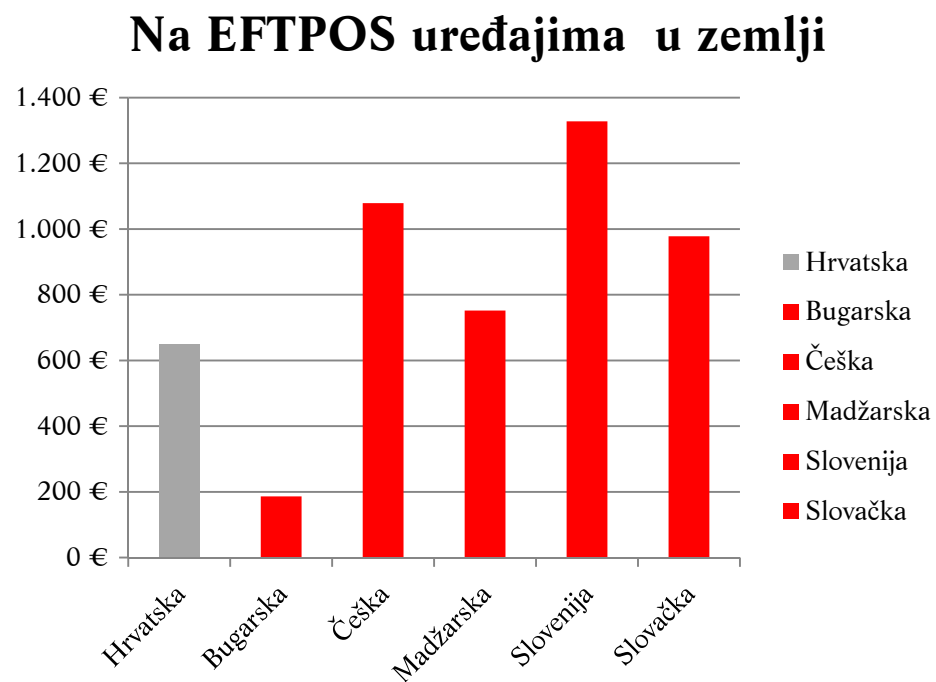
Država	Inozemne kartice	Domaće kartice
Hrvatska	12.290	55.240
Bugarska	5.670	17.660
Češka	14.300	117.250
Mađarska	9.600	63.560
Slovenija	23.880	127.410
Slovačka	8.110	112.680
Prosjek EU-a	18.220*	200.210



* Nisu uključeni podaci za Poljsku.

Vrijednost platnih transakcija po platnoj kartici izdanoj u zemlji na EFTPOS uređajima – ukupno u 2014., u EUR

Država	Na EFTPOS uređajima u zemlji	Na EFTPOS uređajima u inozemstvu
Hrvatska	649	–
Bugarska	186	69
Češka	1.079	160
Mađarska	752	148
Slovenija	1.328	203
Slovačka	978	206
Prosjek EU-a	2.624	324*



* Nisu uključeni podaci za Hrvatsku.

-
- Podaci prikazani u ovoj prezentaciji prikupljeni su na temelju Odluke o obvezi dostavljanja podataka o platnom prometu i elektroničkom novcu (NN, br. 147/2013.), Upute o načinu prikupljanja i sastavljanja te obvezi dostavljanja podataka o platnom prometu i elektroničkom novcu koja je sastavni dio Odluke i redovite godišnje publikacije ESB-a statističkih podataka o platnom prometu (Blue Book) koja je javno dostupna na web-stranicama na sljedećoj lokaciji:

<http://www.ecb.europa.eu/stats/money/payments/paym/html/index.en.html>

(Country and comparative tables – statistics on payment instruments, large-value and retail payment systems)

- Podaci prikupljeni od HNB-a na temelju Odluke javno su dostupni na lokaciji:

<http://www.hnb.hr/platni-promet/hplatni-promet.htm>

- Sve upite u vezi s podacima iz ove prezentacije možete poslati na e-adresu: statistika-platnog-prometa@hnb.hr