



HNB

Trg hrvatskih velikana 3, HR-10000 Zagreb · T. +385 1 4564 555 · F. +385 1 4610 551
www.hnb.hr

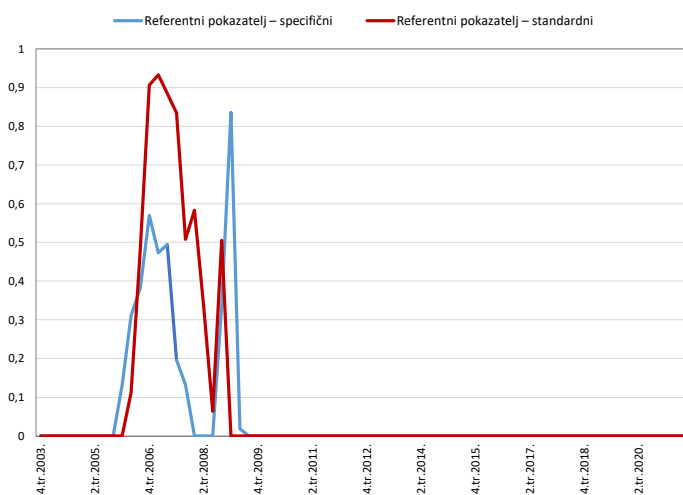
Zagreb, 29. prosinca 2021.

Priopćenje o nastavku primjene stope protucikličkoga zaštitnog sloja kapitala za Republiku Hrvatsku za prvo tromjesečje 2023.

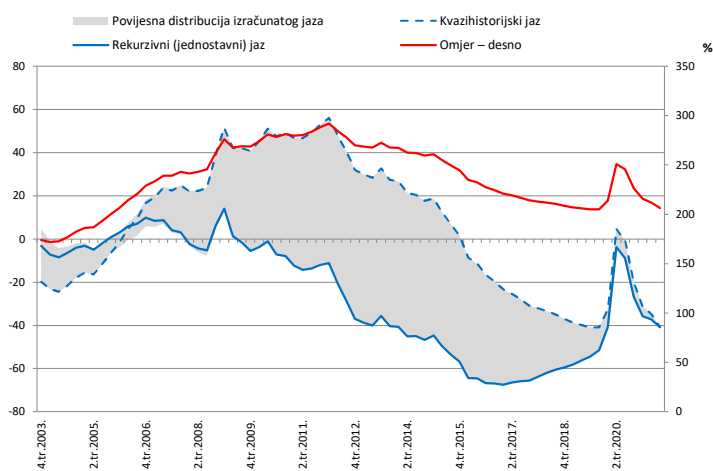
Na temelju redovite tromjesečne procjene evolucije sistemskih rizika cikličke prirode HNB objavljuje da se u prvom tromjesečju 2023. zadržava ista visina stope protucikličkoga zaštitnog sloja kapitala od 0%, koja će se primjenjivati od 1. siječnja 2023. Relevantne informacije u skladu s člancima 119. i 123. [Zakona o kreditnim institucijama](#) objavljene su u nastavku.

Uz nastavak snažnoga gospodarskog oporavka u okružju niskih kamatnih stopa, kreditna aktivnost banaka nastavila se dinamizirati. Ubrzavanje rasta plasmana kućanstvima pretežito odražava brži rast stambenih kredita, ali i postupno oživljavanje gotovinskih nenamjenskih kredita. Istodobno su cijene stambenih nekretnina nastavile rasti i odvajati se od ekonomskih fundamenata. Opisana kretanja upućuju na mogući početak kumulacije cikličkih sistemskih rizika u domaćem gospodarstvu, zbog čega će HNB u ulozi nadležnoga makrobonitetnog tijela nastaviti redovito pratiti gospodarska i financijska kretanja i daljnju evoluciju sistemskih rizika, kako bi po potrebi pravodobno prilagodio stopu protucikličkoga zaštitnog sloja kapitala.

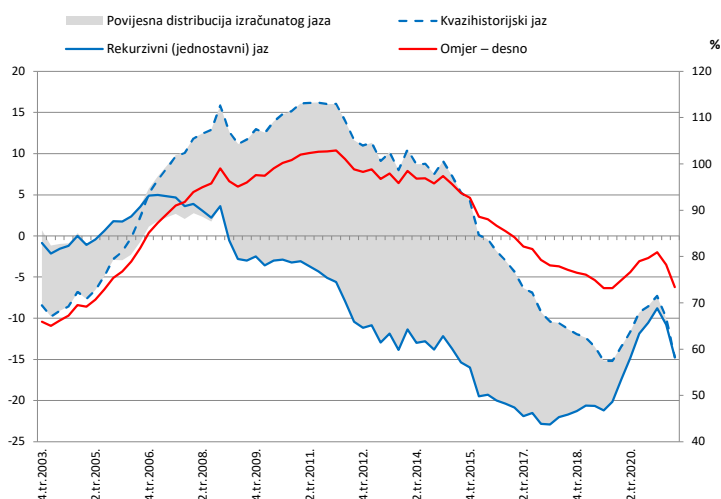
Grafikon 1. Referentni pokazatelj visine zaštitnog sloja



Grafikon 2. Specifični pokazatelj relativne zaduženosti i kratkoročni jaz^a



Grafikon 3. Standardizirani pokazatelj relativne zaduženosti i kratkoročni jaz^a



^a Izračuni svih relevantnih omjera (standardizirani je omjer ukupnih plasmana, tj. domaćih plasmana i inozemnog duga, te nominalnoga godišnjeg BDP-a, dok je specifični omjer kredita domaćih kreditnih institucija i tromjesečnoga sezonski prilagođenog BDP-a) i kratkoročnog jaza napravljeni su na uzorku od 2000. godine. Kvazihistorijski jaz izračunava se na cijelom uzorku, a rekurzivni jaz na desnostranom pomičnom uzorku (raspoloživih podataka u svakom tromjesečju), pri čemu su posljednja opažanja uvijek ista za oba pokazatelja jaza. Povijesna distribucija izračunatog jaza jest područje između najmanje i najveće vrijednosti jaza izračunate pomicanjem uzorka udesno. Povijesne serije referentnih pokazatelja visine zaštitnog sloja prikazane su kao funkcija kratkoročnoga (rekurzivnog) jaza.

Izvori: DZS (izvorne serije nominalnog BDP-a, sezonski prilagođene u HNB-u); HNB (tablice D1, D5 i H15 za vremenske serije kredita); vremenske serije podložne su revidiranju i dostupne na internetskim stranicama HNB-a; vremenska serija inozemnog duga nefinancijskih privatnih poduzeća prilagođena je za učinak reklasifikacije dijela inozemnog duga po kreditima i dužničkim vrijednosnim papirima u inozemni dug izravnih ulaganja.